



PARA TODOS
Dgo

CUENTA DE HACIENDA PÚBLICA ESTATAL 2019

**SECRETARIADO EJECUTIVO DEL CONSEJO ESTATAL DE
SEGURIDAD PÚBLICA DEL ESTADO DE DURANGO**

CUENTA PÚBLICA 2019 INTRODUCCIÓN

La necesidad de la creación del Secretariado Ejecutivo del Consejo Estatal de Seguridad Pública como Órgano Público Descentralizado fue a fin de optimizar los recursos federales y estatales destinados para acciones de seguridad pública, por lo cual se consideró necesario que una entidad pública descentralizada fuera la encargada de llevar a cabo esta encomienda, por lo cual se procedió a la creación del citado Secretariado como órgano operativo del Consejo Estatal de Seguridad Pública toda vez que este último es un órgano colegiado que entre otras funciones tiene las de determinar las políticas, reglas de organización elaboración de proyectos y demás funciones necesarias para cumplir con los objetivos de la ley de seguridad pública.

Este Organismo Público descentralizado es el encargado de administrar conforme a la normatividad aplicable, los fondos y subsidios federales y estatales destinados a la profesionalización de los recursos humanos de las instituciones de seguridad pública; al otorgamiento de percepciones extraordinarias para los agentes del Ministerio Público, los peritos, los policías ministeriales o sus equivalentes de las Procuradurías de Justicia de los Estados y del Distrito Federal, los policías de vigilancia y custodia de los centros penitenciarios; así como, de los centros de reinserción social de internamiento para adolescentes; al equipamiento de los elementos de las instituciones de seguridad pública; al establecimiento y operación de las bases de datos criminalísticas y de personal, la compatibilidad de los servicios de telecomunicaciones de las redes locales, el servicio telefónico nacional de emergencia y el servicio de denuncia anónima; a la construcción, mejoramiento, ampliación o adquisición de las instalaciones para la procuración e impartición de justicia, de los centros penitenciarios, de los centros de reinserción social de internamiento para adolescentes que realizaron una conducta tipificada como delito, así como de las instalaciones de los cuerpos de seguridad pública de las academias o institutos encargados de aplicar los programas rectores de profesionalización y de los Centros de Evaluación y Control de Confianza, y al seguimiento y evaluación de los programas relacionados con las acciones anteriores.

Información Contable

Cuenta Pública Estatal 2019
Estado de Situación Financiera
Al 31 de diciembre de 2019 y 2018
(Pesos)

Ente Público: Secretariado Ejecutivo del Consejo Estatal de Seguridad Pública

Concepto	2019	2018	Concepto	2019	2018
ACTIVO			PASIVO		
Activo Circulante			Activo Circulante		
Efectivo y Equivalentes	16,541,952	3,871,609	Cuentas por Pagar a Corto Plazo		
Derechos a Recibir Efectivo o Equivalentes	7,146,074	5,765,420	Documentos por Pagar a Corto Plazo		
Inventarios	2,373,648	2,346,103,974	Porción a Corto Plazo de la Deuda Pública a Largo Plazo	14,682,116	14,682,116
Almacenes	19,628	904,346	Títulos y Valores a Corto Plazo		
Estimación por Pérdida o Deterioro de Activos Circulantes	-501,573	-372,238	Pasivos Diferidos a Corto Plazo		
Otros Activos Circulantes			Fondos y Bienes de Terceros en Garantía y/o Administración a Corto Plazo		
Total de Activos Circulantes	23,688,026	9,637,029	Provisiones a Corto Plazo		
Activo No Circulante			Total de Pasivos Circulantes	14,682,116	14,682,116
Inversiones Financieras a Largo Plazo			Pasivo No Circulante		
Bienes Inmuebles, Infraestructura y Constituciones a Largo Plazo	2,495,659,224	2,346,103,974	Cuentas por Pagar a Largo Plazo		
Activos Intangibles	19,628	19,628	Deuda Pública a Largo Plazo		
Depreciación, Deterioro y Amortización Acumulada de Bienes	-501,573	-372,238	Activos Diferidos a Largo Plazo		
Estimación por Pérdida o Deterioro de Activos no Circulantes			Fondos y Bienes de Terceros en Garantía y/o en Administración a Largo Plazo		
Otros Activos no Circulantes			Provisiones a Largo Plazo		
Total de Activos No Circulantes	2,497,750,927	2,346,355,151	Total de Pasivos No Circulantes	0	0
Total del Activo	2,521,438,953	2,355,992,180	Total del Pasivo	14,682,116	14,682,116
			HACIENDA PÚBLICA/ PATRIMONIO		
			Hacienda Pública/Patrimonio Contribuido		
			Aportaciones		
			Donaciones de Capital		
			Actualización de la Hacienda Pública / Patrimonio		
			Hacienda Pública/Patrimonio Generado		
			Resultados del Ejercicio (Ahorro / Desahorro)	2,506,756,837	2,304,289,775
			Resultados de Ejercicios Anteriores	157,237,317	923,818,089
			Revalúos	2,340,519,520	1,460,471,987
			Reservas		
			Rectificaciones de Resultados de Ejercicios Anteriores		
			Exceso o Insuficiencia en la Actualización de la Hacienda Pública/Patrimonio	0	0
			Resultado por Posición Monetaria		
			Resultado por Tenencia de Activos no Monetarios		
			Total Hacienda Pública/ Patrimonio	2,506,756,837	2,304,289,775
			Total del Pasivo y Hacienda Pública / Patrimonio	2,521,438,953	2,358,992,180

Bajo protesta de decir verdad declaramos que los Estados Financieros y sus Notas son razonablemente correctos y responsabilidad del emisor.

Lic. Omar Carrasco Chavez
 Secretario Ejecutivo


 Lic. Brisa Ivelce Calderon Roman
 Directora Administrativa

Cuenta Pública Estatal 2019
Estado de Actividades
Del 1 de enero al 31 de diciembre de 2019 y 2018
(Pesos)

Secretariado Ejecutivo del Consejo Estatal de Seguridad Pública

Concepto	2,019	2,018
INGRESOS Y OTROS BENEFICIOS		
Ingresos de Gestión		
Impuestos	6,772,212	4,695,005
Cuotas y Aportaciones de Seguridad Social	0	0
Contribuciones de Mejoras	0	0
Derechos	0	0
Productos	0	0
Aprovechamientos	6,428,924	4,538,705
Ingresos por Venta de Bienes y Prestación de Servicios	0	0
	343,288	156,300
Participaciones, Aportaciones, Convenios, Incentivos Derivados de la Colaboración Fiscal, Fondos	398,075,717	1,109,079,476
Participaciones, Aportaciones, Convenios, Incentivos Derivados de la Colaboración Fiscal y Fondos	0	612,588,708
Transferencias, Asignaciones, Subsidios y Subvenciones, y Pensiones y Jubilaciones	398,075,717	496,490,768
Otros Ingresos y Beneficios		
Ingresos Financieros	0	0
Incremento por Variación de Inventarios	0	0
Disminución del Exceso de Estimaciones por Pérdida o Deterioro u Obsolescencia	0	0
Disminución del Exceso de Provisiones	0	0
Otros Ingresos y Beneficios Varios	0	0
	0	0
Total de Ingresos y Otros Beneficios	404,847,929	1,113,774,481
GASTOS Y OTRAS PÉRDIDAS		
Gastos de Funcionamiento		
Servicios Personales	150,629,714	130,062,558
Materiales y Suministros	46,361,861	37,829,757
Servicios Generales	46,130,206	32,916,627
	58,137,647	59,316,174
Transferencias, Asignaciones, Subsidios y Otras Ayudas		
Transferencias Internas y Asignaciones al Sector Público	4,020,000	1,760,000
Transferencias al Resto del Sector Público	0	0
Subsidios y Subvenciones	0	0
Ayudas Sociales	0	0
Pensionamientos y Jubilaciones	4,020,000	1,760,000
Transferencias a Fideicomisos, Mandatos y Contratos Análogos	0	0
Transferencias a la Seguridad Social	0	0
Donativos	0	0
Transferencias al Exterior	0	0
	0	0
Participaciones y Aportaciones		
Participaciones	0	0
Aportaciones	0	0
Convenios	0	0
	0	0
Intereses, Comisiones y Otros Gastos de la Deuda Pública		
Intereses de la Deuda Pública	0	0
Comisiones de la Deuda Pública	0	0
Gastos de la Deuda Pública	0	0
Costo por Coberturas	0	0
Apoyos Financieros	0	0
	0	0
Otros Gastos y Pérdidas Extraordinarias		
Estimaciones, Depreciaciones, Deterioros, Obsolescencia y Amortizaciones	92,508,601	82,085,707
Provisiones	129,335	138,940
Disminución de Inventarios	0	0
Aumento por Insuficiencia de Estimaciones por Pérdida o Deterioro y Obsolescencia	0	0
Aumento por Insuficiencia de Provisiones	0	0
Otros Gastos	0	0
	92,379,266	81,946,767
Inversión Pública		
Inversión Pública no Capitalizable	452,297	76,048,128
	452,297	76,048,128
Total de Gastos y Otras Pérdidas	247,610,612	289,956,393
Resultados del Ejercicio (Ahorro/Desahorro)	157,237,317	823,818,088

Bajo protesta de decir verdad declaramos que los Estados Financieros y sus Notas son razonablemente correctos y responsabilidad del emisor

Lic. Omar Carrasco Chavez
Secretario Ejecutivo

Lic. Brisa Ivette Calderon Roman
Directora Administrativa

Cuenta Pública Estatal 2019
Estado de Variación en la Hacienda Pública
Del 1 de enero al 31 de diciembre de 2019
 (pesos)

Secretariado Ejecutivo del Consejo Estatal de Seguridad Pública

Ente Público:

Concepto	Hacienda Pública/ Patrimonio Contribuido	Hacienda Pública/ Patrimonio Generado de Ejercicios Anteriores	Hacienda Pública/ Patrimonio Generado del Ejercicio	Exceso o Insuficiencia en la Actualización de la Hacienda Pública / Patrimonio	TOTAL
Hacienda Pública / Patrimonio Contribuido Neto de 2018	0	0	0	0	0
Aportaciones	0	0	0	0	0
Donaciones de Capital	0	0	0	0	0
Actualización de la Hacienda Pública/ Patrimonio	0	0	0	0	0
Hacienda Pública / Patrimonio Generado Neto de 2018	0	1,480,471,687	823,818,088	0	2,304,289,775
Resultados del Ejercicio (Ahorro/Desahorro)	0	0	823,818,088	0	823,818,088
Resultados de Ejercicios Anteriores	0	1,480,471,687	0	0	1,480,471,687
Revalúos	0	0	0	0	0
Reservas	0	0	0	0	0
Rectificaciones de Resultados de Ejercicios Anteriores	0	0	0	0	0
Exceso o Insuficiencia en la Actualización de la Hacienda Pública / Patrimonio Neto de 2018	0	0	0	0	0
Resultado por Posición Monetaria	0	0	0	0	0
Resultado por Tenencia de Activos no Monetarios	0	0	0	0	0
Hacienda Pública/ Patrimonio Neto Final de 2018	0	1,480,471,687	823,818,088	0	2,304,289,775
Cambios en la Hacienda Pública / Patrimonio Contribuido Neto de 2019	0	0	0	0	0
Aportaciones	0	0	0	0	0
Donaciones de Capital	0	0	0	0	0
Actualización de la Hacienda Pública/ Patrimonio	0	0	0	0	0
Variaciones de la Hacienda Pública / Patrimonio Generado Neto de 2019	0	869,047,832	-666,580,771	0	202,467,061
Resultados del Ejercicio (Ahorro/Desahorro)	0	0	157,237,317	0	157,237,317
Resultados de Ejercicios Anteriores	0	869,047,832	-823,818,088	0	45,229,744
Revalúos	0	0	0	0	0
Reservas	0	0	0	0	0
Rectificaciones de Resultados de Ejercicios Anteriores	0	0	0	0	0
Cambios en el Exceso o Insuficiencia en la Actualización de la Hacienda Pública / Patrimonio Neto de 2019	0	2,349,519,519	157,237,317	0	2,506,756,836
Resultado por Posición Monetaria	0	0	0	0	0
Resultado por Tenencia de Activos no Monetarios	0	0	0	0	0
Hacienda Pública/ Patrimonio Neto Final de 2019	0	2,349,519,519	157,237,317	0	2,506,756,836


Bajo protesta de decir verdad declaramos que los Estados Financieros y sus Notas son razonablemente correctos y responsabilidad del emisor.

Cuenta Pública Estatal 2019
Estado de Variación en la Hacienda Pública
Del 1 de enero al 31 de diciembre de 2019
(pesos)

Secretariado Ejecutivo del Consejo Estatal de Seguridad Pública

Ente Público:

Lic. Otilio Carrasco Chavez
Secretario Ejecutivo



Lic. Brisa Ivette Calderon Roman
Directora Administrativa

Cuenta Pública Estatal 2019
Estado de Cambios en la Situación Financiera
Del 1 de enero al 31 de diciembre de 2019 y 2018
(Pesos)

Ente Público: **Secretariado Ejecutivo del Consejo Estatal de Seguridad Pública**

Concepto	Origen	Aplicación	Concepto	Origen	Aplicación
ACTIVO			PASIVO		
Activo Circulante	129,335	162,576,108	Activo Circulante	0	40,020,289
Efectivo y Equivalentes	0	14,050,997	Cuentas por Pagar a Corto Plazo	0	0
Derechos a Recibir Efectivo o Equivalentes	0	12,670,343	Documentos por Pagar a Corto Plazo	0	40,020,289
Derechos a Recibir Bienes o Servicios	0	1,360,654	Porción a Corto Plazo de la Cuenta Pública a Largo Plazo	0	0
Inventarios	0	0	Títulos y Valores a Corto Plazo	0	0
Almacenes	0	0	Pasivos Diferidos a Corto Plazo	0	0
Estimación por Pérdida o Deterioro de Activos Circulantes	0	0	Fondos y Bienes de Terceros en Garantía y/o Administración a Corto Plazo	0	0
Otros Activos Circulantes	0	0	Provisiones a Corto Plazo	0	0
Activo No Circulante	129,335	148,525,111	Otros Pasivos a Corto Plazo	0	0
Inversiones Financieras a Largo Plazo	0	0	Pasivo No Circulante	0	0
Derechos a Recibir Efectivo o Equivalentes a Largo Plazo	0	0	Cuentas por Pagar a Largo Plazo	0	0
Bienes Inmuebles, Infraestructura y Construcciones en Proceso	0	0	Documentos por Pagar a Largo Plazo	0	0
Bienes Muebles	0	146,755,850	Deuda Pública a Largo Plazo	0	0
Derechos Intangibles	0	1,769,261	Pasivos Diferidos a Largo Plazo	0	0
Deterioro y Amortización Acumulada de Bienes	0	0	Fondos y Bienes de Terceros en Garantía y/o en Administración a Largo Plazo	0	0
Activos Diferidos	129,335	0	Provisiones a Largo Plazo	0	0
Estimación por Pérdida o Deterioro de Activos no Circulantes	0	0	HACIENDA PÚBLICA/PATRIMONIO	0	0
Otros Activos no Circulantes	0	0	Hacienda Pública/Patrimonio Contribuido	869,047,833	686,580,771
			Aportaciones	0	0
			Donaciones de Capital	0	0
			Actualización de la Hacienda Pública / Patrimonio	0	0
			Hacienda Pública/Patrimonio Generado	869,047,833	686,580,771
			Resultados del Ejercicio (Ahorro / Desahorro)	0	0
			Resultados de Ejercicios Anteriores	0	0
			Reservas	0	0
			Rectificaciones de Resultados de Ejercicios Anteriores	0	0
			Exceso o Insuficiencia en la Actualización de la Hacienda Pública/Patrimonio	0	0
			Resultado por Posición Monetaria	0	0
			Resultado por Tenencia de Activos no Monetarios	0	0

Bajo protesta de decir verdad declaramos que los Estados Financieros y sus Notas son razonablemente correctos y responsabilidad del emisor.

Lic. Omar Caprazco Chavez
 Secretario Ejecutivo



Lic. Brisa Ivette Calderon Roman
 Directora Administrativa

Pasivos Contingentes

NO APLICA


Cuenta Pública Estatal 2019
Estado Analítico del Activo
Del 1 de enero al 31 de diciembre de 2019
(Pesos)

Ente Público: Secretariado Ejecutivo del Consejo Estatal de Seguridad Pública

Concepto	1 Saldo Inicial	2 Cargos del Periodo	3 Abonos del Periodo	4 = (1 + 2 - 3) Saldo Final	Variación del Periodo 5 = (4 - 1)
ACTIVO					
Activo Circulante	2,358,982,180	1,359,204,678	1,196,757,907	2,521,438,951	162,446,771
Efectivo y Equivalentes	9,637,029	1,117,848,006	1,103,797,010	23,688,025	14,050,996
Derechos a Recibir Efectivo o Equivalentes	3,871,609	697,829,561	685,159,219	16,541,951	12,670,342
Derechos a Recibir Bienes o Servicios	5,765,420	420,018,445	418,637,791	7,146,074	1,380,654
Inventarios	0	0	0	0	0
Almacenes	0	0	0	0	0
Estimación por Pérdida o Deterioro de Activos Circulantes	0	0	0	0	0
Otros Activos Circulantes	0	0	0	0	0
Activo No Circulante	2,349,355,151	241,356,672	92,960,897	2,497,750,926	148,395,775
Inversiones Financieras a Largo Plazo	0	0	0	0	0
Derechos a Recibir Efectivo o Equivalentes a Largo Plazo	0	0	0	0	0
Bienes Inmuebles, Infraestructura y Construcciones en Proceso	2,349,103,374	147,208,146	452,297	2,498,859,223	146,745,849
Bienes Muebles	604,387	86,769,245	84,989,984	2,373,648	1,769,261
Activos Intangibles	19,628	7,379,281	7,379,281	19,628	0
Depreciación, Deterioro y Amortización Acumulada de Bienes	-372,238	0	129,335	-501,573	-129,335
Activos Diferidos	0	0	0	0	0
Estimación por Pérdida o Deterioro de Activos no Circulantes	0	0	0	0	0
Otros Activos no Circulantes	0	0	0	0	0

Bajo protesta de decir verdad declaramos que los Estados Financieros y sus Notas son razonablemente correctos y responsabilidad del emisor.

Lic. Omar Carrasco Chavez
 Secretario Ejecutivo


 Lic. Brisa Ivetee Calderon Roman
 Directora Administrativa

Cuenta Pública Estatal 2019
Estado Analítico de la Deuda y Otros Pasivos
Del 1 de enero al 31 de diciembre de 2019
(Pesos)

Ente Público: **Secretariado Ejecutivo del Consejo Estatal de Seguridad Pública**

Denominación de las Deudas	Moneda de Contratación	Institución o País Acreedor	Saldo Inicial del Periodo	Saldo Final del Periodo
DEUDA PÚBLICA				
Corto Plazo				
Deuda Interna				
Instituciones de Crédito	0	0	0	0
Títulos y Valores	0	0	0	0
Arrendamientos Financieros	0	0	0	0
Deuda Externa	0	0	0	0
Organismos Financieros Internacionales	0	0	0	0
Deuda Bilateral	0	0	0	0
Títulos y Valores	0	0	0	0
Arrendamientos Financieros	0	0	0	0
Subtotal a Corto Plazo	0	0	0	0
Largo Plazo				
Deuda Interna				
Instituciones de Crédito	0	0	0	0
Títulos y Valores	0	0	0	0
Arrendamientos Financieros	0	0	0	0
Deuda Externa	0	0	0	0
Organismos Financieros Internacionales	0	0	0	0
Deuda Bilateral	0	0	0	0
Títulos y Valores	0	0	0	0
Arrendamientos Financieros	0	0	0	0
Subtotal a Largo Plazo	0	0	0	0
Otros Pasivos				
Total Deuda y Otros Pasivos			54,702,405	14,882,116
			54,702,405	14,882,116

Lic. Orjhan Carrasco Chavez
Secretario Ejecutivo

Lic. Brisa Iveltee Calderon Roman
Directora Administrativa


Cuenta Pública Estatal 2019
Estado de Flujos de Efectivo
Del 1o. de enero al 31 de diciembre de 2019 y 2018
(Pesos)

Ente Público: Secretariado Ejecutivo del Consejo Estatal de Seguridad Pública

Concepto	2019	2018	Concepto	2019	2018
Flujos de Efectivo de las Actividades de Gestión			Flujos de Efectivo de las Actividades de Inversión		
Origen			Origen		
Impuestos	401,847,929	1,113,774,481	Bienes Inmuebles, Infraestructura y Construcciones en Proceso	129,335	702,640
Cuotas y Aportaciones de Seguridad Social	0	0	Bienes Muebles	129,335	702,640
Contribuciones de mejoras	0	0	Otros Orígenes de Inversión		
Préstamos	0	0	Aplicación		
Préstamos de Tipo Corriente	6,428,924	4,538,705	Bienes Inmuebles, Infraestructura y Construcciones en Proceso	148,877,407	945,800,607
Aprovisionamientos de Tipo Corriente	0	0	Bienes Muebles	147,208,146	945,785,979
Ingresos por Venta de Bienes y Servicios	343,288	156,300	Otras Aplicaciones de Inversión	1,766,261	4,628
Ingresos no comprendidos en las Fracciones de la Ley de Ingresos Causados en Ej	0	0	Flujos Netos de Efectivo por Actividades de Inversión	-148,846,072	-945,097,967
Participaciones y Aportaciones	0	612,588,708			
Transferencias, Asignaciones y Subsidios y Otras Ayudas	398,075,717	480,490,768			
Otros Orígenes de Operación	0	0			
Aplicación			Flujo de Efectivo de las Actividades de Financiamiento		
Servicios Personales	247,159,315	213,909,265	Origen		
Materiales y Suministros	46,351,851	37,829,757	Endeudamiento Neto	45,229,743	0
Servicios Generales	46,130,205	32,916,627	Interno	0	0
Transferencias Internas y Asignaciones al Sector Público	55,137,647	59,316,174	Externo	45,229,743	0
Subsidios y Subvenciones	0	0	Otros Orígenes de Financiamiento		
Transferencias al resto del Sector Público	0	0	Aplicación		
Asignaciones	0	0	Servicios de la Deuda	41,400,942	0
Pensiones y Jubilaciones	4,020,000	1,760,000	Interno	0	0
Transferencias a Fiduciarios, Mandatos y Contratos Análogos	0	0	Externo	41,400,942	0
Transferencias a la Seguridad Social	0	0	Otras Aplicaciones de Financiamiento		
Donativos	0	0	Flujos netos de Efectivo por Actividades de Financiamiento	3,628,801	51,523,756
Transferencias al Exterior	0	0	Incremento/Disminución Neta en el Efectivo y Equivalentes al Efectivo	12,670,343	-19,228,815
Participaciones	0	0			
Asignaciones	0	0			
Comvencios	0	0			
Otras Aplicaciones de Operación	92,506,601	82,085,707			
Flujos Netos de Efectivo por Actividades de Operación	157,689,614	899,866,216	Efectivo y Equivalente al Efectivo al Inicio del Ejercicio	3,871,609	23,098,424
			Efectivo y Equivalente al Efectivo al Final del Ejercicio	16,541,952	3,871,609

Bajo protesta de decir verdad declaramos que los Estados Financieros y sus Notas son razonablemente correctos y responsabilidad del emisor.

Lic. Omar Carrasco Chavez
 Secretario Ejecutivo


 Lic. Brisa Ivellee Calderon Roman
 Directora Administrativa

GOBIERNO DEL ESTADO DE DURANGO
SECRETARIADO EJECUTIVO DEL CONSEJO ESTATAL DE SEGURIDAD PÚBLICA

CUENTA PÚBLICA ESTATAL 2019
NOTAS A LOS ESTADOS FINANCIEROS

Autorización e Historia.

La necesidad de la creación del Secretariado Ejecutivo del Consejo Estatal de Seguridad Pública como Órgano Público Descentralizado fue a fin de optimizar los recursos federales y estatales destinados para acciones de seguridad pública, por lo cual se consideró necesario que una entidad pública descentralizada fuera la encargada de llevar a cabo esta encomienda, por lo cual se procedió a la creación del citado Secretariado como órgano operativo del Consejo Estatal de Seguridad Pública toda vez que este último es un órgano colegiado que entre otras funciones tiene las de determinar las políticas, reglas de organización elaboración de proyectos y demás funciones necesarias para cumplir con los objetivos de la ley de seguridad pública.

Por lo cual se consideró adecuado que el organismo operativo del Consejo Estatal tuviese autonomía operativa en relación con los usuarios de los fondos, para que de esa manera se ponderara la imparcialidad, rapidez en el ejercicio de los recursos y que se cumpliera cabalmente con las determinaciones del Consejo Estatal de Seguridad Pública.

Una vez que se realizó el razonamiento anterior se procedió a el estudio de los diferentes esquemas para la creación del nuevo organismo concluyendo que la mejor opción era la creación de una entidad paraestatal específicamente un organismo descentralizado con personalidad jurídica y patrimonio propios sectorizado a la Secretaría General de Gobierno toda vez que con fundamento el numeral 27 fracción II de la entonces Ley de Seguridad Pública, el Secretario General de Gobierno es autoridad en materia de seguridad pública.

El órgano descentralizado deberá de contar con autonomía de gestión para el cabal cumplimiento de su objeto, Contará con órganos de gobierno o junta directiva y de órganos de vigilancia que le permita alcanzar las metas y objetivos trazados.

El secretariado deberá de tener los siguientes objetivos, la realización de actividades estratégicas o prioritarias, la prestación de un servicio público o social, la obtención o aplicación de recursos para fines de seguridad pública o la obtención de cualquier otro propósito de beneficio colectivo e interés público, por lo cual al realizar el análisis respectivo el secretariado colma toda y cada una de la hipótesis antes citadas.

Por lo cual se procedió a promover una reforma adición y derogaciones a la ley de seguridad pública obtenido los siguientes resultados.

Las adiciones y modificaciones antes citadas fueron publicadas dentro del decreto 259 contenido en el Periódico Oficial del Gobierno del Estado de Durango en su ejemplar número 15 bis de fecha 19 de febrero de 2008. Posteriormente y a fin de dar cumplimiento a la prevención del transitorio decimo del mencionado decreto se procedió a la instalación de la Junta Directiva del Secretariado Ejecutivo del Consejo Estatal de Seguridad Pública, misma que en su primer sesión ordinaria aprobó el Reglamento Interior del Secretariado Ejecutivo del Consejo Estatal de Seguridad Pública dando con esto cumplimiento a la prevención segunda del citado transitorio, a continuación se transcribe el reglamento en cita:

Quedando con esto concluida la creación del SECRETARIADO EJECUTIVO DEL CONSEJO ESTATAL DE SEGURIDAD PÚBLICA como órgano operativo del Consejo Estatal de Seguridad Pública en su carácter de entidad paraestatal con personalidad jurídica y patrimonio propios, con la naturaleza jurídica de un organismo público descentralizado, sectorizado a la Secretaría General de Gobierno, cuyo objeto es la ejecución de la política, los lineamientos y acuerdos que en materia de seguridad fije el Consejo.

Una de las preocupaciones centrales de la sociedad duranguense, tiene que ver con la articulación efectiva de políticas y programas de seguridad pública, el diseño normativo de toda la estructura institucional que tiene que ver con el manejo de los recursos públicos destinados al rubro de la seguridad pública.

Para dar respuesta a la exigencia de la sociedad duranguense se realizaron las reformas a la Ley de Seguridad Pública antes mencionadas, se previó la creación del reglamento Interior, que estableció de manera pormenorizada, la estructura, organización y atribuciones de las principales áreas y órganos del Secretariado Ejecutivo. En ese tenor, atendiendo a la naturaleza de los organismos públicos descentralizados, el decreto de reformas estableció que corresponde a la Junta Directiva del organismo, como máximo órgano de gobierno, aprobar y emitir el Reglamento Interior del Secretariado Ejecutivo para con esto dar punto final a la creación del citado organismo.

Organización y Objeto social.

OBJETO SOCIAL:

Equipamiento y capacitación de las diversas instituciones relacionadas con la Seguridad Pública en el Estado conforme a los convenios respectivos.

PRINCIPAL ACTIVIDAD:

Ser el enlace entre el Gobierno Federal y el Estatal a efecto de lograr radicar recursos en materia de seguridad pública y ejercerlos conforme a los convenios de colaboración respectivos.

RÉGIMEN JURÍDICO:

El Secretariado es una entidad pública descentralizada con personalidad jurídica y patrimonio propio.

FIDEICOMISOS, MANDATOS Y ANÁLOGOS DE LOS CUALES ES FIDEICOMITENTE O FIDEICOMISARIO:

El Secretariado en la actualidad no cuenta con fideicomisos o mandatos en los que sea fideicomitente o fideicomisario.

Procesos de Mejora.

PRINCIPALES POLÍTICAS DE CONTROL INTERNO:

REGLAMENTO INTERIOR:

Tiene por objeto establecer la estructura, organización y atribuciones del Secretariado Ejecutivo del Consejo Estatal de Seguridad, estableciendo las bases de organización para ejercer y cumplir las atribuciones que le confiere la Ley de Seguridad Pública del Estado de Durango.

MANUAL DE ORGANIZACIÓN:

Establece la manera en que el Secretariado Ejecutivo del Consejo Estatal de Seguridad Pública está organizado de manera interna con el fin de cumplir cabalmente con las tareas que tiene encomendadas, detallando para ello en todos y cada uno de los niveles que lo conforman las funciones que a cada quien le corresponde realizar con miras a lograr el objetivo institucional.

MANUAL DE PROCEDIMIENTOS:

Documento que plasma de manera clara y detallada cada uno de los procedimientos y procesos por medio de los cuales las diferentes áreas del SECESP operan y se entrelazan entre sí para lograr los resultados esperados y que a la vez que cumplen con sus objetivos específicos apoyan también a lograr los objetivos Institucionales.

CÓDIGO DE ÉTICA:

Enuncia los valores éticos que deben inspirar la conducta y el quehacer de todos los servidores públicos adscritos al Secretariado Ejecutivo del Consejo Estatal de Seguridad Pública del Estado de Durango, a efectos de:

- a) Promover y mantener la confianza de las Instituciones de Seguridad Pública a las que se les brindan servicios, así como a la comunidad en general.
- b) Aportar una guía fundamental para que los servidores públicos desarrollen sus funciones con la máxima transparencia.
- c) Desempeñar las actividades cotidianas basadas en la ética con el fin de evitar las conductas disfuncionales que pudieran propiciar la realización de actos de corrupción.

COMITÉ DE ÉTICA Y DE PREVENCIÓN DE CONFLICTOS DE INTERÉS:

Comité destinado a cumplir con lo estipulado en los lineamientos generales para propiciar la integridad de los servidores públicos e implementar acciones permanentes para la prevención de conflictos de interés dentro del SECESP.

Reporte Analítico del Activo.

La totalidad de los activos adquiridos por este organismo, tales como bienes muebles e intangibles, están registrados en la contabilidad a costos históricos y a base acumulativa; actualmente dichos bienes se registran en cuentas de activo y posteriormente, según sea el caso, se envían a una cuenta de gasto denominada **ACTIVOS TRANSFERIDOS**, toda vez que los bienes adquiridos por este Secretariado con los fondos y subsidios federales en materia de seguridad pública revisten el carácter de patrimonio temporal y son propiedad del Estado ya que con este es con quien se firman los convenios de coordinación en materia de seguridad pública.

Bases de preparación de estados financieros.

Los estados financieros elaborados y presentados por este Secretariado Ejecutivo del Consejo Estatal de Seguridad Pública, fueron realizados tomando en cuenta siempre la normatividad emitida por el CONAC y las disposiciones locales aplicables.

Los estados financieros fueron elaborados tomando en cuenta los siguientes Postulados básicos:

SUSTANCIA ECONÓMICA:

Reconociendo contablemente las transacciones, transformaciones internas y otros eventos, que afectan económicamente al ente público y delimitan la operación del Sistema de Contabilidad Gubernamental.

REVELACIÓN SUFICIENTE:

Los estados y la información financiera muestran amplia y claramente la situación financiera y los resultados del ente público.

IMPORTANCIA RELATIVA:

La información muestra todos los aspectos importantes de la entidad que fueron reconocidos contablemente.

REGISTRO E INTEGRACIÓN PRESUPUESTARIA:

La información presupuestaria de este organismo se integra en la contabilidad en los mismos términos que se presentan en la ley de Ingresos y en el Decreto del Presupuesto Egresos, de acuerdo a la naturaleza económica que le corresponda. El registro presupuestario del ingreso y del egreso en los entes públicos se debe reflejar en la contabilidad, considerando sus efectos patrimoniales y su vinculación con las etapas presupuestarias correspondientes.

CONSOLIDACIÓN DE LA INFORMACIÓN FINANCIERA:

Los estados financieros presentan de manera consolidada toda información financiera como si se tratara de un solo ente público.

DEVENGO CONTABLE:

Los registros contables de este organismo se llevaron a cabo con base acumulativa y a costo histórico.

DUALIDAD ECONÓMICA:

En la información presentada están reconocidas las transacciones y demás eventos que afectaron la situación financiera, conforme a los derechos y obligaciones.

CONSISTENCIA:

La información financiera generada por este organismo se consolida y se presenta bajo bases consistentes de registro contable.

NOTAS DE DESGLOSE

NOTAS AL ESTADO DE SITUACIÓN FINANCIERA

EFFECTIVO Y EQUIVALENTES

El efectivo y equivalentes que se muestran en el Estado de Situación Financiera al 31 de diciembre de 2019 y 2018 se integra por:

	2019		2018
Bancos Fondo de Aportaciones para la Seguridad Pública 2019	\$ 14,680,728.56	\$	-
Bancos Fondo de Aportaciones para la Seguridad Pública 2018	\$ -	\$	1,618,332.13
Bancos Subsidio Estatal 2019	\$ 807,291.58	\$	-
Bancos Subsidio Estatal 2018	\$ -	\$	499,020.27
Bancos Ingresos propios por venta de bases de licitaciones	\$ 166,042.55	\$	117,392.22
Bancos Centro de Reinserción Social de Mediana Seguridad	\$ 708,427.71	\$	1,627,790.09
Bancos Recurso Remanente por Extinción del OIRP	\$ 9,834.50	\$	9,074.73
Banco Extinción de Fideicomiso de la Academia Regional del Noroeste	\$ 169,626.87	\$	-
	\$ 16,541,951.77	\$	3,871,609.44

DERECHOS A RECIBIR EFECTIVO O EQUIVALENTES

Los derechos a recibir efectivo y equivalentes que se muestran en el Estado de Situación Financiera al 31 de diciembre de 2019 y 2018 se integran como sigue:

	2019		2018
Cuentas por cobrar a corto plazo	\$ 1,020,182.25	\$	83,596.67
Deudores diversos por cobrar a corto plazo	\$ 5,876,656.08	\$	5,681,823.49
Ingresos por Recuperar a Corto Plazo	\$ 249,235.91	\$	-
	\$ 7,146,074.24	\$	5,765,420.16

Estos saldos representan cuentas por cobrar correspondientes a recursos otorgados como gastos a comprobar, así como a ministraciones de recursos pendientes de depósito.

BIENES INMUEBLES, INFRAESTRUCTURA Y CONSTRUCCIONES EN PROCESO

El importe reflejado como bienes inmuebles, infraestructura y construcciones en proceso en el Estado de Situación Financiera al 31 de diciembre de 2019 y 2018 se integran de la siguiente manera:

	2019	2018
CONSTRUCCIONES EN PROCESO		
Construcciones en proceso en bienes propios	\$ 2,495,859,223.69	\$ 2,349,103,374.29
	<u>\$ 2,495,859,223.69</u>	<u>\$ 2,349,103,374.29</u>

BIENES MUEBLES

El importe reflejado como bienes muebles en el Estado de Situación Financiera al 31 de diciembre de 2019 y 2018 se integran de la siguiente manera:

BIENES MUEBLES	2019	2018
MOBILIARIO Y EQUIPO DE ADMINISTRACION	\$ 476,534.63	\$ 454,746.62
MOBILIARIO Y EQUIPO EDUCACIONAL Y RECREATIVO	\$ 149,640.00	\$ 149,640.00
VEHICULOS Y EQUIPO DE TRANSPORTE	\$ 1,747,473.14	\$ -
	<u>\$ 2,373,647.77</u>	<u>\$ 604,386.62</u>

ACTIVOS INTANGIBLES

El importe reflejado como bienes muebles en el Estado de Situación Financiera al 31 de diciembre de 2019 y 2018 se integran de la siguiente manera:

ACTIVOS INTANGIBLES	2019	2018
Software	\$ 15,000.00	\$ 15,000.00
Licencias	\$ 4,628.30	\$ 4,628.40
	<u>\$ 19,628.30</u>	<u>\$ 19,628.40</u>

DEPRECIACIÓN, DETERIORO Y AMORTIZACIÓN ACUMULADA DE BIENES

La depreciación acumulada que se muestra en el Estado de Situación Financiera al 31 de diciembre de 2019 y 2018 se integra por:

	2019	2018
<u>DEPRECIACIÓN, DETERIORO Y AMORTIZACIÓN ACUMULADA DE BIENES</u>		
Depreciación acumulada de mobiliario y equipo de administración	\$ 332,304.68	\$ 207,598.26
Depreciación acumulada de mobiliario y equipo educacional y recreativo	\$ 149,639.98	\$ 149,639.98
Amortización acumulada de software	\$ 15,000.00	\$ 15,000.00
Amortización acumulada de licencias	\$ 4,628.40	\$ -
	<u>\$ 501,573.06</u>	<u>\$ 372,238.24</u>

CUENTAS POR PAGAR A CORTO PLAZO

Las cuentas por pagar a corto plazo que se muestran en el Estado de Situación Financiera al 31 de diciembre de 2019 y 2018 se integra por:

	2019	2018
<u>CUENTAS POR PAGAR A CORTO PLAZO</u>		
Proveedores por pagar a corto plazo	\$ 4,453,169.35	\$ 159,996.60
Retenciones y contribuciones para pagar a corto plazo	\$ 1,662,955.12	\$ 2,439,033.79
Contratistas por obras públicas por pagar a corto plazo	\$ 8,565,991.92	\$ 52,103,374.38
	<u>\$ 14,682,116.39</u>	<u>\$ 54,702,404.77</u>

NOTAS AL ESTADO DE ACTIVIDADES

PRODUCTOS

Los Productos que se muestran en el Estado de Actividades al 31 de diciembre de 2019 y 2018, corresponden a intereses financieros y se integran de la siguiente manera:

	2019	2018
Fondo de Aportaciones para la Seguridad Pública 2019	\$ 5,568,138.88	\$ -
Fondo de Aportaciones para la Seguridad Pública 2018	\$ -	\$ 4,171,254.98
Ingresos propios por venta de bases de licitaciones	\$ 90,522.27	\$ 75,104.30
Subsidio Estatal 2019	\$ 51,568.61	\$ -
Subsidio Estatal 2018	\$ -	\$ 84,254.15
Centro de Reinserción Social de Mediana Seguridad	\$ 551,238.08	\$ 207,097.01
Recurso Remanente por Extinción del OIRP	\$ 1,816.28	\$ 994.59
Extinción de Fideicomiso de la Academia Regional del Noroeste	\$ 165,640.17	\$ -
	<u>\$ 6,428,924.29</u>	<u>\$ 4,538,705.03</u>

Los rendimientos financieros generados se registran en la cuenta denominada "Productos" y de igual manera se realiza el registro de los rendimientos financieros presupuestados para todo el ejercicio fiscal, de acuerdo a lo que establece el clasificador por rubro de ingresos emitido por el CONAC.

INGRESOS POR VENTAS DE BIENES Y SERVICIOS

El importe que se muestra en el renglón de ingresos por ventas de bienes y servicios del Estado de Actividades al 31 de diciembre de 2019 y 2018 corresponde a los ingresos por la venta de bases para licitación:

	2019	2018
Ingresos por venta de bienes y servicios de organismos descentralizados	\$ 343,287.92	\$ 156,299.85
	<u>\$ 343,287.92</u>	<u>\$ 156,299.85</u>

PARTICIPACIONES, APORTACIONES, CONVENIOS, INCENTIVOS DERIVADOS DE LA COLABORACIÓN FISCAL, FONDOS DISTINTOS DE APORTACIONES

Las participaciones y aportaciones que se muestran en el Estado de Actividades al 31 de diciembre de 2019 y 2018 se integran de la siguiente manera:

	2019		2018
Fondo de Aportaciones para la Seguridad Pública 2018			
Centro de Reinserción Social de Mediana Seguridad	\$	-	\$ 175,070,698.00
Subsidio Estatal 2018	\$	-	\$ 436,535,308.28
	\$	-	\$ 982,702.00
	\$	-	\$ 612,588,708.28

TRANSFERENCIAS, ASIGNACIONES, SUBSIDIOS Y SUBVENCIONES, Y PENSIONES Y JUBILACIONES

Las transferencias, asignaciones, subsidios y otras ayudas que se muestran en el Estado de Actividades al 31 de diciembre de 2019 y 2018 se integran de la siguiente manera:

	2019		2018
Fondo de Aportaciones para la Seguridad Pública 2019	\$ 235,104,496.25	\$	-
Fondo de Aportaciones para la Seguridad Pública 2018	\$	-	\$ 43,767,674.50
Subsidio Estatal 2019	\$ 16,067,109.80	\$	-
Subsidio Estatal 2018	\$	-	\$ 12,227,176.86
Recurso Remanente por Extinción del OIRP	\$ 8,080.14	\$	31,224.84
Centro de Reinserción Social de Mediana Seguridad	\$ 132,930,768.68	\$	440,464,691.71
Extinción de Fideicomiso de la Academia Regional del Noroeste	\$ 13,965,262.25	\$	-
	\$ 398,075,717.12	\$	496,490,767.91

Los ingresos por aportaciones se registran en la cuenta denominada "Transferencias, Asignaciones, Subsidios y Subvenciones, y Pensiones y Jubilaciones", de acuerdo a lo que establece el clasificador por rubro de ingresos emitido por el CONAC.

GASTOS Y OTRAS PÉRDIDAS

El importe que se muestra en el Estado de Actividades al 31 de diciembre de 2019 y 2018, bajo el concepto de Gastos y Otras Pérdidas se integra de la siguiente manera:

GASTOS DE FUNCIONAMIENTO	2019	2018
<u>SERVICIOS PERSONALES</u>		
Remuneraciones al personal de carácter transitorio	\$ 44,787,097.30	\$ 37,410,295.57
Seguridad social	\$ 1,574,764.11	\$ 419,461.48
<u>MATERIALES Y SUMINISTROS</u>		
Materiales de administración, emisión de documentos y artículos oficiales	\$ 1,358,747.59	\$ 735,421.01
Alimentos y utensilios	\$ 234,020.77	\$ 1,380,607.00
Materias primas y materiales de producción y comercialización		\$ 30,798.90
Materiales y artículos de construcción y reparación	\$ 379,724.73	\$ 16,813.97
Productos químicos, farmacéuticos y de laboratorio	\$ 3,961,210.94	\$ 3,809,274.37
Combustibles, lubricantes y aditivos	\$ 2,325,589.88	\$ 1,208,429.64
Vestuario, blancos, prendas de protección y artículos deportivos	\$ 24,410,006.42	\$ 14,249,156.73
Materiales y suministros para seguridad	\$ 13,440,842.59	\$ 11,404,962.16
Herramientas, refacciones y accesorios menores	\$ 20,063.58	\$ 81,162.73
<u>SERVICIOS GENERALES</u>		
Servicios básicos	\$ 11,607,437.78	\$ 11,144,283.49
Servicios de arrendamiento	\$ 736,995.28	\$ 512,696.80
Servicios profesionales, científicos, técnicos y otros servicios	\$ 21,922,245.60	\$ 29,919,784.92
Servicios financieros, bancarios y comerciales	\$ 116,460.91	\$ 95,069.23
Servicios de instalación, reparación, mantenimiento y conservación	\$ 20,816,061.90	\$ 16,077,289.74
Servicios de comunicación social y publicidad	\$ 250,785.46	\$ 53,386.73
Servicios de traslado y viáticos	\$ 2,658,133.84	\$ 1,476,736.20
Servicios oficiales	\$ 2,320.00	\$ 15,860.17
Otros Servicios generales	\$ 27,206.40	\$ 21,066.96
	\$ 150,629,715.08	\$ 130,062,557.80

TRANSFERENCIAS, ASIGNACIONES, SUBSIDIOS Y OTRAS AYUDAS

El importe que se muestra en el Estado de Actividades al 31 de diciembre de 2019 y 2018, bajo el concepto de Ayudas Sociales se integra de la siguiente manera:

TRANSFERENCIAS, ASIGNACIONES, SUBSIDIOS Y OTRAS AYUDAS	2019	2018
<u>AYUDAS SOCIALES</u>		
BECAS	\$ 4,020,000.00	\$ 1,760,000.00
	<u>\$ 4,020,000.00</u>	<u>\$ 1,760,000.00</u>

OTROS GASTOS Y PÉRDIDAS EXTRAORDINARIAS

El importe que se muestra en el Estado de Actividades al 31 de diciembre de 2019 y 2018, bajo el concepto de Otros gastos se integra de la siguiente manera:

OTROS GASTOS	2019	2018
ESTIMACIONES, DEPRECIACIONES, DETERIOROS, OBSOLECENCIA Y AMORTIZACIONES	\$ 129,334.82	\$ 138,939.72
ACTIVOS TRANSFERIDOS	\$ 92,379,265.04	\$ 81,946,766.99
OTROS GASTOS	\$ 0.50	\$ -
	<u>\$ 92,508,600.36</u>	<u>\$ 82,085,706.71</u>

INVERSIÓN PÚBLICA NO CAPITALIZABLE

El importe que se muestra en el renglón de Inversión Pública no Capitalizable en el Estado de Actividades al 31 de diciembre de 2019 y 2018 se integra de la siguiente manera:

	2019	2018
<u>CONSTRUCCIÓN EN BIENES NO CAPITALIZABLES</u>		
extinción de Fideicomiso de la Academia Regional del Noroeste	\$ 452,296.78	\$ -
Fondo de Aportaciones para la Seguridad Pública 2018	\$ -	\$ 16,692,605.52
Fondo de Aportaciones para la Seguridad Pública 2017	\$ -	\$ 17,767,140.07
Fondo de Aportaciones para la Seguridad Pública 2016	\$ -	\$ 40,361,500.89
Fondo de Aportaciones para la Seguridad Pública 2015	\$ -	\$ 1,226,881.33
	<u>\$ 452,296.78</u>	<u>\$ 76,048,127.81</u>

NOTAS AL ESTADO DE FLUJOS DE EFECTIVO

FLUJOS DE EFECTIVO DE LAS ACTIVIDADES DE GESTIÓN

En cuanto al origen y aplicación de las Actividades de Gestión, corresponden a las que se detallan dentro de las notas de desglose del Estado de Actividades.

FLUJOS DE EFECTIVO DE LAS ACTIVIDADES DE INVERSIÓN

Los importes que se informan en este renglón del Estado de Flujos de Efectivo al 31 de diciembre de 2019, corresponden a las que se detallan dentro de las notas de desglose del Estado Cambios en la Situación Financiera.

FLUJOS DE EFECTIVO DE LAS ACTIVIDADES DE FINANCIAMIENTO

El importe reflejado en "Otros Orígenes de Financiamiento" por un total de \$45,229,743.31 corresponde a variaciones en la hacienda pública/patrimonio derivadas de reintegros y gastos realizados con presupuestos de ejercicios anteriores

El importe reflejado en "Otras Aplicaciones de Financiamiento" por un total de \$41,400,942.46 corresponde a variaciones en las Cuentas por Pagar a Corto Plazo y de Derechos a Recibir en Efectivo o Equivalentes durante el periodo del trimestre que se reporta.

Los saldos iniciales y finales del Efectivo y Equivalentes que figuran en la parte final del Estado de Flujo de Efectivo de desglosan de la siguiente manera:

	2019	2018
Bancos Fondo de Aportaciones para la Seguridad Pública 2019	\$ 14,680,728.56	\$ -
Bancos Fondo de Aportaciones para la Seguridad Pública 2018	\$ -	\$ 1,618,332.13
Bancos Subsidio Estatal 2019	\$ 807,291.58	\$ -
Bancos Subsidio Estatal 2018	\$ -	\$ 499,020.27
Bancos Ingresos propios por venta de bases de licitaciones	\$ 166,042.55	\$ 117,392.22
Bancos Centro de Reinserción Social de Mediana Seguridad	\$ 708,427.71	\$ 1,627,790.09
Bancos Recurso Remanente por Extinción del OIRP	\$ 9,834.50	\$ 9,074.73
Banco Extinción de Fideicomiso de la Academia Regional del Noroeste	\$ 169,626.87	\$ -
	<hr/>	<hr/>
	\$ 16,541,951.77	\$ 3,871,609.44

***Este Secretariado Ejecutivo no cuenta con Notas de Memoria relevantes dentro del periodo reportado.

Información Presupuestaria

Cuenta Pública Estatal 2019 Estado Analítico de Ingresos Del 1 de enero al 31 de diciembre de 2019 Secretariado Ejecutivo del Consejo Estatal de Seguridad Pública						
Rubro de Ingresos	Estimado (1)	Ampliaciones y Reducciones (2)	Ingreso Modificado (3)	Devengado (4 = 1 + 2)	Recaudado (5)	Diferencia (6 = 5 - 1)
Impuestos	0	0	0	0	0	0
Cuotas y Aportaciones de Seguridad Social	0	0	0	0	0	0
Contribuciones de Mejoras	0	0	0	0	0	0
Derechos	0	0	0	0	0	0
Productos	284,744	6,144,179	6,428,923	6,428,924	6,179,688	5,894,944
Aprovechamientos	0	0	0	0	0	0
Ingresos por Venta de Bienes, Prestación de Servicios y Otros Ingresos	42,288	301,000	343,288	343,288	343,288	301,000
Participaciones, Aportaciones, Convenios, Incentivos Derivados de la Colaboración Fiscal y Fondos Distintos de Aportaciones	0	0	0	0	0	0
Transferencias, Asignaciones, Subsidios y Subvenciones, y Pensiones y Jubilaciones	401,388,230	14,653,345	416,041,575	398,075,717	397,055,535	0
Ingresos Derivados de Financiamientos	0	0	0	0	0	0
Total	401,715,262	21,098,524	422,813,786	404,847,929	403,578,511	1,863,249
				Ingresos excedentes ¹		

Estado Analítico de Ingresos Por Fuente de Financiamiento						
Rubro de Ingresos	Estimado (1)	Ampliaciones y Reducciones (2)	Ingreso Modificado (3)	Devengado (4 = 1 + 2)	Recaudado (5)	Diferencia (6 = 5 - 1)
Ingresos del Poder Ejecutivo Federal o Estatal y de los Municipios	0	0	0	0	0	0
Impuestos	0	0	0	0	0	0
Cuotas y Aportaciones de Seguridad Social	0	0	0	0	0	0
Contribuciones de Mejoras	0	0	0	0	0	0
Derechos	0	0	0	0	0	0
Productos	0	0	0	0	0	0
Aprovechamientos	0	0	0	0	0	0
Participaciones, Aportaciones, Convenios, Incentivos Derivados de la Colaboración Fiscal y Fondos Distintos de Aportaciones	0	0	0	0	0	0
Transferencias, Asignaciones, Subsidios y Subvenciones, y Pensiones y Jubilaciones	0	0	0	0	0	0
Ingresos de los Entes Públicos de los Poderes Legislativo y Judicial, de los Organos Autónomos y del Sector Paraestatal o Paramunicipal, así como de las Empresas Productivas del Estado	401,715,262	21,098,524	422,813,786	404,847,929	403,578,511	1,863,249
Cuotas y Aportaciones de Seguridad Social	0	0	0	0	0	0
Productos	284,744	6,144,179	6,428,923	6,428,924	6,179,688	5,894,944
Ingresos por Venta de Bienes, Prestación de Servicios y Otros Ingresos	42,288	301,000	343,288	343,288	343,288	301,000
Transferencias, Asignaciones, Subsidios y Subvenciones, y Pensiones y Jubilaciones	401,388,230	14,653,345	416,041,575	398,075,717	397,055,535	0
Ingresos derivados de financiamiento	0	0	0	0	0	0
Ingresos Derivados de Financiamientos	0	0	0	0	0	0
Total	401,715,262	21,098,524	422,813,786	404,847,929	403,578,511	1,863,249
				Ingresos excedentes ¹		

¹ Los ingresos excedentes se presentan para efectos de cumplimiento de la Ley General de Contabilidad Gubernamental y el importe reflejado debe ser siempre mayor a cero

Cuenta Pública Estatal 2019
Clasificación Administrativa
Estado Analítico del Ejercicio del Presupuesto de Egresos
Del 1 de enero al 31 de diciembre de 2019
Secretariado Ejecutivo del Consejo Estatal de Seguridad Pública

	Egresos					Subejercicio
	Aprobado 1	Ampliaciones/ (Reducciones) 2	Modificado 3 = (1 + 2)	Devengado 4	Pagado 5	
SECRETARIADO EJECUTIVO DEL CONSEJO ESTATAL DE SEGURIDAD PUBLICA DEL ESTADO DE DURANGO	401,715,262	21,098,524	422,813,786	396,006,387	382,987,226	6 = (3 - 4) 26,807,399
Total del Gasto	401,715,262	21,098,524	422,813,786	396,006,387	382,987,226	26,807,399

Cuenta Pública Estatal 2019
Clasificación por Objeto del Gasto (Capítulo y Concepto)
Estado Analítico del Ejercicio del Presupuesto de Egresos
Del 1 de enero al 31 de diciembre de 2019
Secretariado Ejecutivo del Consejo Estatal de Seguridad Pública

Concepto	Egresos			Subejercido		
	Aprobado 1	Ampliaciones/ (Reducciones) 2	Modificado 3 = (1 + 2)		Devengado 4	Pagado 5
Servicios Personales	45,678,885	0	686,082	46,364,967	0	5,057
Remuneraciones al Personal de Castero Permanente	0	0	0	0	0	0
Seguridad Social	44,098,390	0	683,795	44,782,185	44,782,097	5,057
Otros Prestaciones Sociales y Económicas	1,580,495	0	-5,682	1,574,813	0	0
Previsiones	0	0	0	0	0	0
Transferencias a Servidores Públicos	0	0	0	0	0	0
Materiales y Suministros	49,171,653	0	114,347	49,286,000	46,130,207	3,155,771
Materiales de Administración, Emisión de Documentos y Artículos Oficiales	1,276,663	0	1,288,010	2,564,673	1,359,747	1,204,926
Materiales de Mantenimiento, de Producción y Comercialización	2,576,398	0	-17,274	2,559,124	1,359,747	1,199,377
Materiales y Artículos de Construcción y de Laboratorio	394,356	0	0	394,356	234,021	160,335
Productos Químicos, Farmacéuticos y de Laboratorio	3,972,414	0	-13,085	3,959,329	379,725	1,582
Verduras, Frutas, Hortalizas y Alimentos	3,035,000	0	-9,410	3,025,590	3,981,211	1,192
Verduras, Frutas, Hortalizas y Alimentos	13,567,530	0	90,884	13,658,414	2,225,950	700,000
Materiales y Suministros para Servicios Deportivos	5,000	0	15,000	20,000	13,440,843	104,278
Herramientas, Refacciones y Accesorios Menores	59,765,640	0	1,284,659	61,050,299	20,064	2,810,852
Servicios de Arrendamiento	1,393,938	0	1,393,938	2,787,876	58,20,064	2,729,672
Servicios Profesionales, Científicos, Técnicos y Otros Servicios	1,099,800	0	1,099,800	2,199,600	11,607,438	9,407,838
Servicios de Mantenimiento, Reparaciones y Comerciales	21,723,625	0	723,352	22,446,977	736,995	21,710,000
Servicios de Comunicación Social y Publicidad	16,461	0	237,318	253,779	19,007,694	18,753,915
Servicios de Trabajo y Viajes	21,100,000	0	-274,951	20,825,049	1,522,446	19,302,603
Otros Servicios Generales	5,210,132	0	183,765	5,393,897	20,818,002	20,177,275
Transferencias Internas y Asignaciones al Sector Público	9,000	0	9,000	18,000	2,592,134	2,574,134
Transferencias Internas y Asignaciones al Sector Público	4,460,000	0	30,977	4,490,977	27,208	4,463,769
Subsidios y Subvenciones	0	0	0	0	0	0
Ayuda Social	0	0	0	0	0	0
Transferencias a la Seguridad Social	4,460,000	0	-440,000	4,020,000	0	4,020,000
Donativos	0	0	0	0	0	0
Bienes Muebles, Inmuebles e Intangibles	77,558,604	0	16,656,807	94,215,411	94,148,526	2,097,140
Mobiliario y Equipo de Administración	10,235,861	0	11,986,846	22,222,707	11,038,408	11,184,299
Equipo de Computación, Periféricos y de Laboratorio	921,239	0	996,846	1,918,085	1,025,566	892,519
Equipo de Detección y Seguridad	59,636,917	0	4,239,509	63,876,426	4,980,756	58,895,670
Autos, Camiones, Otros Equipos y Herramientas	2,476,440	0	17,462,469	20,938,909	67,248,323	4,300
Bienes Intangibles	1,674,540	0	271,320	1,945,860	2,243,364	233,076
Activos Intangibles	0	0	0	0	135,120	135,120
Otros Bienes de Dominio Público	7,404,340	0	-25,058	7,379,282	7,379,281	1
Proyectos Productivos y Acciones de Fomento	165,052,291	0	794,429	165,846,720	136,642,114	29,204,606
Inversiones para el Fomento de Industrias Productivas	0	0	0	0	0	0
Acciones y Participaciones de Capital	0	0	0	0	0	0
Compra de Títulos y Valores	0	0	0	0	0	0
Inversiones en Fideicomisos, Mandatos y Otros Análogos	0	0	0	0	0	0
Otras Inversiones Financieras	0	0	0	0	0	0
Participaciones para Contratación y Otras Erogaciones Especiales	0	0	0	0	0	0
Participaciones	0	0	0	0	0	0
Deuda Pública	0	0	0	0	0	0
Amortización de la Deuda Pública	0	0	0	0	0	0
Intereses de la Deuda Pública	0	0	0	0	0	0
Gastos de la Deuda Pública	0	0	0	0	0	0
Costo por Coberturas	0	0	0	0	0	0
Ayudas Financieras	0	0	0	0	0	0
Ayudas de Ejercicios Fiscales Anteriores (Adelós)	0	0	0	0	0	0
Total del Gasto	401,715,262	21,098,524	422,813,786	396,006,387	382,987,226	26,807,399

Cuenta Pública Estatal 2019 Clasificación Económica (por Tipo de Gasto) Estado Analítico del Ejercicio del Presupuesto de Egresos Del 1 de enero al 31 de diciembre de 2019 Secretariado Ejecutivo del Consejo Estatal de Seguridad Pública						
Concepto	Egresos					
	Aprobado 1	Ampliaciones/ (Reducciones) 2	Modificado 3 = (1 + 2)	Devengado 4	Pagado 5	Subejercido 6 = (3 ? 4)
Gasto Corriente	159,074,107	1,647,288	160,721,395	154,649,715	151,087,659	6,071,680
Gasto de Capital	242,641,155	19,451,236	262,092,391	241,356,672	231,899,567	20,735,719
Amortización de la Deuda y Disminución de Pasivos	0	0	0	0	0	0
Pensiones y Jubilaciones	0	0	0	0	0	0
Participaciones	0	0	0	0	0	0
Total del Gasto	401,715,262	21,098,524	422,813,786	396,006,387	382,987,226	26,807,399

Cuenta Pública Estatal 2019 Clasificación Funcional (Finalidad y Función) Estado Analítico del Ejercicio del Presupuesto de Egresos Del 1 de enero al 31 de diciembre 2019 Secretariado Ejecutivo del Consejo Estatal de Seguridad Pública						
Concepto	Egresos		Devengado	Pagado	Subejercido	
	Aprobado 1	Ampliaciones/ (Reducciones) 2				
Gobierno	401,715,262	21,098,524	396,006,387	382,987,226	26,807,399	
Legislación	0	0	0	0	0	
Justicia	0	0	0	0	0	
Coordinación de la Política de Gobierno	0	0	0	0	0	
Relaciones Exteriores	0	0	0	0	0	
Asuntos Financieros y Hacendarios	0	0	0	0	0	
Seguridad Nacional	0	0	0	0	0	
Asuntos de Orden Público y de Seguridad Interior	0	0	0	0	0	
Otros Servicios Generales	401,715,262	21,098,524	396,006,387	382,987,226	26,807,399	
Desarrollo Social	0	0	0	0	0	
Protección Ambiental	0	0	0	0	0	
Vivienda y Servicios a la Comunidad	0	0	0	0	0	
Salud	0	0	0	0	0	
Recreación, Cultura y Otras Manifestaciones Sociales	0	0	0	0	0	
Educación	0	0	0	0	0	
Protección Social	0	0	0	0	0	
Otros Asuntos Sociales	0	0	0	0	0	
Desarrollo Económico	0	0	0	0	0	
Asuntos Económicos, Comerciales y Laborales en General	0	0	0	0	0	
Agropecuaria, Silvicultura, Pesca y Caza	0	0	0	0	0	
Combustibles y Energía	0	0	0	0	0	
Minería, Manufacturas y Construcción	0	0	0	0	0	
Transporte	0	0	0	0	0	
Comunicaciones	0	0	0	0	0	
Turismo	0	0	0	0	0	
Ciencia, Tecnología e Innovación	0	0	0	0	0	
Otros Industrias y Otros Asuntos Económicos	0	0	0	0	0	
Otros no Clasificados en Funciones Anteriores	0	0	0	0	0	
Transacciones de la Deuda Pública / Costo Financiero de la Deuda	0	0	0	0	0	
Transferencias, Participaciones y Aportaciones entre Diferentes Niveles y Ordenes de Gobierno	0	0	0	0	0	
Saneamiento del Sistema Financiero	0	0	0	0	0	
Adeudos de Ejercicios Fiscales Anteriores	0	0	0	0	0	
Total del Gasto	401,715,262	21,098,524	396,006,387	382,987,226	26,807,399	6 = (3 + 4)

Cuenta Pública Estatal 2019
Endeudamiento Neto
Del 1 de enero al 31 de diciembre de 2019
Secretariado Ejecutivo del Consejo Estatal de Seguridad Pública

Identificación de Crédito o Instrumento	Secretariado Ejecutivo del Consejo Estatal de Seguridad Pública		Endeudamiento Neto C = A - B
	A Contratación / Colocación	B Amortización	
Créditos Bancarios			
Total Créditos Bancarios	0	0	0
Otros Instrumentos de Deuda			
Total Otros Instrumentos de Deuda	0	0	0
TOTAL	0	0	0

Cuenta Pública Estatal 2019
Intereses de la Deuda
Del 1 de enero al 31 de diciembre de 2019
Secretariado Ejecutivo del Consejo Estatal de Seguridad Pública

Identificación de Crédito o Instrumento	Devengado	Pagado
Créditos Bancarios		
Total Créditos Bancarios	0	0
Otros Instrumentos de Deuda		
Total Otros Instrumentos de Deuda	0	0
TOTAL	0	0

Indicadores de Postura Fiscal Del 1 de enero al 31 de diciembre de 2019 Secretariado Ejecutivo del Consejo Estatal de Seguridad Pública				
Concepto	Estimado	Devengado	Pagado (3)	
I. Ingresos Presupuestarios (I=1+2)				
1. Ingresos del Gobierno de la Entidad Federativa	401,715,262	404,847,929	403,578,511	
2. Ingresos del Sector Paraestatal (1)	0	0	0	
II. Egresos Presupuestarios (II=3+4)	401,715,262	404,847,929	403,578,511	
3. Egresos del Gobierno de la Entidad Federativa	401,715,262	396,006,387	382,987,226	
4. Egresos del Sector Paraestatal (2)				
III. Balance Presupuestario (Superávit o Déficit) (III = I - II)	401,715,262	396,006,387	382,987,226	
	0	8,841,542	20,591,285	
Concepto	Estimado	Devengado	Pagado (3)	
III. Balance presupuestario (Superávit o Déficit)				
IV. Intereses, Comisiones y Gastos de la Deuda	0	8,841,542	20,591,285	
V. Balance Primario (Superávit o Déficit) (V= III - IV)	0	8,841,542	20,591,285	
Concepto	Estimado	Devengado	Pagado (3)	
A. Financiamiento				
B. Amortización de la deuda	0	0	0	
C. Endeudamiento ó desendeudamiento (C = A - B)	0	0	0	

1 Los Ingresos que se presentan son los ingresos presupuestario totales sin incluir los ingresos por financiamientos. Los Ingresos del Gobierno de la Entidad Federativa corresponden a los del Poder Ejecutivo, Legislativo Judicial y Autónomos

2 Los egresos que se presentan son los egresos presupuestarios totales sin incluir los egresos por amortización. Los egresos del Gobierno de la Entidad Federativa corresponden a los del Poder Ejecutivo, Legislativo, Judicial y Órganos Autónomos

3 Para Ingresos se reportan los ingresos recaudados; para egresos se reportan los egresos pagados

Información Programática

Cuenta Pública Estatal 2019 Gasto por Categoría Programática Del 1 de enero al 31 de diciembre 2019 Secretariado Ejecutivo del Consejo Estatal de Seguridad Pública						
Concepto	Aprobado 1	Ampliaciones/ (Reducciones) 2	Egresos Modificado 3 = (1 + 2)	Devengado 4	Pagado 5	Subejercido 6 = (3 - 2)
Programas						
Subsidios: Sector Social y Privado o Entidades Federativas y Municipios						
Sujetos a Reglas de Operación	166,610,768	15,530,383	182,141,151	163,097,445	162,952,176	19,043,706
Otros Subsidios	0	0	0	0	0	0
Desempeño de las Funciones	166,610,768	15,530,383	182,141,151	163,097,445	162,952,176	19,043,706
Prestación de Servicios Públicos	0	0	0	0	0	0
Provisión de Bienes Públicos	0	0	0	0	0	0
Planación, seguimiento y evaluación de políticas públicas	0	0	0	0	0	0
Promoción y fomento	0	0	0	0	0	0
Regulación y supervisión	0	0	0	0	0	0
Funciones de las Fuerzas Armadas (Únicamente Gobierno Federal)	0	0	0	0	0	0
Específicos	0	0	0	0	0	0
Proyectos de Inversión	0	0	0	0	0	0
Administrativos y de Apoyo	0	0	0	0	0	0
Apoyo al proceso presupuestario y para mejorar la eficiencia institucional	0	0	0	0	0	0
Apoyo a la función pública y al mejoramiento de la gestión	0	0	0	0	0	0
Operaciones ajenas	0	0	0	0	0	0
Compromisos	0	0	0	0	0	0
Obligaciones de cumplimiento de resolución jurisdiccional	0	0	0	0	0	0
Desastres Naturales	0	0	0	0	0	0
Obligaciones	0	0	0	0	0	0
Pensiones y jubilaciones	0	0	0	0	0	0
Aportaciones a la seguridad social	0	0	0	0	0	0
Aportaciones a fondos de estabilización	0	0	0	0	0	0
Aportaciones a fondos de inversión y reestructura de pensiones	0	0	0	0	0	0
Programas de Gasto Federalizado (Gobierno Federal)	0	0	0	0	0	0
Gasto Federalizado	235,104,494	5,568,141	240,672,635	232,908,942	220,035,050	7,763,683
Participaciones a entidades federativas y municipios	235,104,494	5,568,141	240,672,635	232,908,942	220,035,050	7,763,683
Costo financiero, deuda o apoyos a deudores y ahorradores de la banca	0	0	0	0	0	0
Adeudos de ejercicios fiscales anteriores	0	0	0	0	0	0
Total del Gasto	401,715,262	21,098,524	422,813,786	395,006,387	382,987,226	26,807,399

FORMATO DE PROYECTOS DE INVERSIÓN EN BIENES MUEBLES AL 31 DE DICIEMBRE DE 2019

511 Muebles de oficina y estantería	100	Butaca con paleta	PROFESIONALIZACIÓN DE LAS INSTITUCIONES DE SEGURIDAD PÚBLICA	2,303.76	230,376.00
511 Muebles de oficina y estantería	2	Esritorio	PROFESIONALIZACIÓN DE LAS INSTITUCIONES DE SEGURIDAD PÚBLICA	2,575.00	5,150.00
511 Muebles de oficina y estantería	50	Mesa	PROFESIONALIZACIÓN DE LAS INSTITUCIONES DE SEGURIDAD PÚBLICA	1,375.59	68,779.68
511 Muebles de oficina y estantería	60	Silla	PROFESIONALIZACIÓN DE LAS INSTITUCIONES DE SEGURIDAD PÚBLICA	1,032.54	61,952.20
511 Muebles de oficina y estantería	2	Conjunto secretarial	FORTALECIMIENTO Y/O CREACION DE LAS UNIDADES DE INTELIGENCIA FINANCIERA	71,294.09	142,588.17
512 Muebles, excepto de oficina y estantería	1	Comedor	ACCESO A LA JUSTICIA PARA LAS MUJERES	5,990.00	5,990.00
512 Muebles, excepto de oficina y estantería	1	Cuna	ACCESO A LA JUSTICIA PARA LAS MUJERES	4,930.00	4,930.00
512 Muebles, excepto de oficina y estantería	5	Mesa para comedor	ACCESO A LA JUSTICIA PARA LAS MUJERES	1,499.00	7,495.00
515 Equipo de cómputo y de tecnologías de la información	1	Disco Duro Externo	ACCESO A LA JUSTICIA PARA LAS MUJERES	2,120.00	2,120.00
515 Equipo de cómputo y de tecnologías de la información	3	Computadora de escritorio	PREVENCIÓN SOCIAL DE LA VIOLENCIA Y LA DELINCUENCIA CON PARTICIPACIÓN CIUDADANA	35,508.99	106,526.98
515 Equipo de cómputo y de tecnologías de la información	6	Computadora portátil	PREVENCIÓN SOCIAL DE LA VIOLENCIA Y LA DELINCUENCIA CON PARTICIPACIÓN CIUDADANA	16,441.11	98,646.67
515 Equipo de cómputo y de tecnologías de la información	2	Impresora	PREVENCIÓN SOCIAL DE LA VIOLENCIA Y LA DELINCUENCIA CON PARTICIPACIÓN CIUDADANA	31,023.99	62,047.97
515 Equipo de cómputo y de tecnologías de la información	15	Tablet	PREVENCIÓN SOCIAL DE LA VIOLENCIA Y LA DELINCUENCIA CON PARTICIPACIÓN CIUDADANA	3,383.55	50,753.25
515 Equipo de cómputo y de tecnologías de la información	1	Computadora de escritorio	FORTALECIMIENTO DE LAS CAPACIDADES DE EVALUACIÓN EN CONTROL DE CONFIANZA	25,769.37	25,769.37
515 Equipo de cómputo y de tecnologías de la información	1	Escáner	FORTALECIMIENTO DE LAS CAPACIDADES DE EVALUACIÓN EN CONTROL DE CONFIANZA	7,527.97	7,527.97
515 Equipo de cómputo y de tecnologías de la información	1	Multifuncional	FORTALECIMIENTO DE LAS CAPACIDADES DE EVALUACIÓN EN CONTROL DE CONFIANZA	48,998.00	48,998.00
515 Equipo de cómputo y de tecnologías de la información	1	Polígrafo	FORTALECIMIENTO DE LAS CAPACIDADES DE EVALUACIÓN EN CONTROL DE CONFIANZA	125,895.00	125,895.00
515 Equipo de cómputo y de tecnologías de la información	3	Sensor de movimiento	FORTALECIMIENTO DE LAS CAPACIDADES DE EVALUACIÓN EN CONTROL DE CONFIANZA	9,975.00	29,925.00
515 Equipo de cómputo y de tecnologías de la información	1	Servidor	FORTALECIMIENTO DE LAS CAPACIDADES DE EVALUACIÓN EN CONTROL DE CONFIANZA	28,478.00	28,478.00
515 Equipo de cómputo y de tecnologías de la información	1	Switch 48 puertos 10/100 mbps	FORTALECIMIENTO DE LAS CAPACIDADES DE EVALUACIÓN EN CONTROL DE CONFIANZA	166,850.06	166,850.06
515 Equipo de cómputo y de tecnologías de la información	8	Computadora de escritorio	FORTALECIMIENTO DE PROGRAMAS PRIORITARIOS LOCALES DE LAS INSTITUCIONES DE SEGURIDAD PÚBLICA E IMPARTICIÓN DE JUSTICIA	16,987.91	135,903.28
515 Equipo de cómputo y de tecnologías de la información	2	Multifuncional	FORTALECIMIENTO DE PROGRAMAS PRIORITARIOS LOCALES DE LAS INSTITUCIONES DE SEGURIDAD PÚBLICA E IMPARTICIÓN DE JUSTICIA	24,650.00	49,300.00
515 Equipo de cómputo y de tecnologías de la información	5	Computadora de escritorio	FORTALECIMIENTO DE PROGRAMAS PRIORITARIOS LOCALES DE LAS INSTITUCIONES DE SEGURIDAD PÚBLICA E IMPARTICIÓN DE JUSTICIA	17,527.09	87,635.45
515 Equipo de cómputo y de tecnologías de la información	5	Impresora	FORTALECIMIENTO DE PROGRAMAS PRIORITARIOS LOCALES DE LAS INSTITUCIONES DE SEGURIDAD PÚBLICA E IMPARTICIÓN DE JUSTICIA	36,482.00	182,410.00
515 Equipo de cómputo y de tecnologías de la información	8	Regulador de voltaje	FORTALECIMIENTO DE PROGRAMAS PRIORITARIOS LOCALES DE LAS INSTITUCIONES DE SEGURIDAD PÚBLICA E IMPARTICIÓN DE JUSTICIA	443.42	3,547.37
515 Equipo de cómputo y de tecnologías de la información	2	Teléfono	FORTALECIMIENTO DE PROGRAMAS PRIORITARIOS LOCALES DE LAS INSTITUCIONES DE SEGURIDAD PÚBLICA E IMPARTICIÓN DE JUSTICIA	69,376.28	138,752.56
515 Equipo de cómputo y de tecnologías de la información	4	Unidad de protección y respaldo de energía (UPS)	FORTALECIMIENTO DE PROGRAMAS PRIORITARIOS LOCALES DE LAS INSTITUCIONES DE SEGURIDAD PÚBLICA E IMPARTICIÓN DE JUSTICIA	1,300.00	5,200.00
515 Equipo de cómputo y de tecnologías de la información	44	Computadora de escritorio	IMPLEMENTACION Y DESARROLLO DEL SISTEMA DE JUSTICIA PENAL Y SISTEMAS COMPLEMENTARIOS	17,527.09	771,191.96
515 Equipo de cómputo y de tecnologías de la información	22	Computadora portátil	IMPLEMENTACION Y DESARROLLO DEL SISTEMA DE JUSTICIA PENAL Y SISTEMAS COMPLEMENTARIOS	12,273.09	270,007.98
515 Equipo de cómputo y de tecnologías de la información	4	Equipo de Almacenamiento (Disco Duro Externo)	IMPLEMENTACION Y DESARROLLO DEL SISTEMA DE JUSTICIA PENAL Y SISTEMAS COMPLEMENTARIOS	1,324.57	5,298.28
515 Equipo de cómputo y de tecnologías de la información	5	Impresora	IMPLEMENTACION Y DESARROLLO DEL SISTEMA DE JUSTICIA PENAL Y SISTEMAS COMPLEMENTARIOS	36,482.00	182,410.00
515 Equipo de cómputo y de tecnologías de la información	5	Multifuncional	IMPLEMENTACION Y DESARROLLO DEL SISTEMA DE JUSTICIA PENAL Y SISTEMAS COMPLEMENTARIOS	54,520.00	272,600.00
515 Equipo de cómputo y de tecnologías de la información	20	Unidad de protección y respaldo de energía (UPS)	IMPLEMENTACION Y DESARROLLO DEL SISTEMA DE JUSTICIA PENAL Y SISTEMAS COMPLEMENTARIOS	1,113.02	22,260.40
515 Equipo de cómputo y de tecnologías de la información	25	Computadora de escritorio	FORTALECIMIENTO AL SISTEMA PENITENCIARIO NACIONAL	20,788.57	519,714.22
515 Equipo de cómputo y de tecnologías de la información	10	Computadora portátil	FORTALECIMIENTO AL SISTEMA PENITENCIARIO NACIONAL	18,049.60	180,496.00
515 Equipo de cómputo y de tecnologías de la información	15	Escáner	FORTALECIMIENTO AL SISTEMA PENITENCIARIO NACIONAL	9,100.25	136,503.70
515 Equipo de cómputo y de tecnologías de la información	10	Impresora	FORTALECIMIENTO AL SISTEMA PENITENCIARIO NACIONAL	8,037.03	80,370.28
515 Equipo de cómputo y de tecnologías de la información	2	Multifuncional	FORTALECIMIENTO AL SISTEMA PENITENCIARIO NACIONAL	14,459.40	28,918.80
515 Equipo de cómputo y de tecnologías de la información	10	Computadora de escritorio	DESARROLLO DE LAS CIENCIAS FORENSES EN LA INVESTIGACION DE HECHOS DELICTIVOS	22,443.91	224,439.12

FORMATO DE PROYECTOS DE INVERSIÓN EN BIENES MUEBLES AL 31 DE DICIEMBRE DE 2019

515 Equipo de cómputo y de tecnologías de la información	3	Impresora fotográfica	DESARROLLO DE LAS CIENCIAS FORENSES EN LA INVESTIGACION DE HECHOS DELICTIVOS	54,520.00	163,560.00
515 Equipo de cómputo y de tecnologías de la información	6	Computadora de escritorio	SISTEMA NACIONAL DE INFORMACIÓN	17,527.09	105,162.54
515 Equipo de cómputo y de tecnologías de la información	1	Servidor de cómputo	SISTEMA NACIONAL DE INFORMACIÓN	1,115,067.00	1,115,067.00
515 Equipo de cómputo y de tecnologías de la información	10	Unidad de protección y respaldo de energía (UPS)	SISTEMA NACIONAL DE INFORMACIÓN	1,261.00	12,610.00
515 Equipo de cómputo y de tecnologías de la información	1	Servidor	REGISTRO PUBLICO VEHICULAR	205,793.00	205,793.00
515 Equipo de cómputo y de tecnologías de la información	4	Computadora de escritorio	FORTALECIMIENTO Y/O CREACION DE LAS UNIDADES DE INTELIGENCIA FINANCIERA	17,527.09	70,108.36
515 Equipo de cómputo y de tecnologías de la información	2	Monitor	FORTALECIMIENTO Y/O CREACION DE LAS UNIDADES DE INTELIGENCIA FINANCIERA	34,301.03	68,602.05
515 Equipo de cómputo y de tecnologías de la información	3	Computadora portátil	FORTALECIMIENTO DE CAPACIDADES PARA LA PREVENCIÓN Y COMBATE A DELITOS DE ALTO IMPACTO	12,354.00	37,062.00
515 Equipo de cómputo y de tecnologías de la información	2	Impresora	FORTALECIMIENTO DE CAPACIDADES PARA LA PREVENCIÓN Y COMBATE A DELITOS DE ALTO IMPACTO	46,269.35	92,538.69
515 Equipo de cómputo y de tecnologías de la información	10	Unidad de protección y respaldo de energía (UPS)	FORTALECIMIENTO DE CAPACIDADES PARA LA PREVENCIÓN Y COMBATE A DELITOS DE ALTO IMPACTO	1,689.00	16,890.00
515 Equipo de cómputo y de tecnologías de la información	26	Baterías para radio Portátil	FORTALECIMIENTO DE CAPACIDADES PARA LA PREVENCIÓN Y COMBATE A DELITOS DE ALTO IMPACTO	2,095.38	54,480.00
515 Equipo de cómputo y de tecnologías de la información	2	Computadora de escritorio	ESPECIALIZACION DE LAS INSTANCIAS RESPONSABLES DE LA BUSQUEDA DE PERSONAS	17,527.09	35,054.18
515 Equipo de cómputo y de tecnologías de la información	2	Computadora portátil	ESPECIALIZACION DE LAS INSTANCIAS RESPONSABLES DE LA BUSQUEDA DE PERSONAS	20,081.05	40,162.10
515 Equipo de cómputo y de tecnologías de la información	1	Radar de penetración o georadar	ESPECIALIZACION DE LAS INSTANCIAS RESPONSABLES DE LA BUSQUEDA DE PERSONAS	650,277.16	650,277.16
515 Equipo de cómputo y de tecnologías de la información	1	Impresora Láser	ESPECIALIZACION DE LAS INSTANCIAS RESPONSABLES DE LA BUSQUEDA DE PERSONAS	55,110.61	55,110.61
515 Equipo de cómputo y de tecnologías de la información	1	Computadora portatil	PROFESIONALIZACIÓN DE LAS INSTITUCIONES DE SEGURIDAD PÚBLICA	14,819.12	14,819.12
515 Equipo de cómputo y de tecnologías de la información	1	Computadora de escritorio	PROFESIONALIZACIÓN DE LAS INSTITUCIONES DE SEGURIDAD PÚBLICA	14,152.00	14,152.00
515 Equipo de cómputo y de tecnologías de la información	3	Computadora de escritorio	RED NACIONAL DE RADIOCOMUNICACION	13,049.41	39,148.23
515 Equipo de cómputo y de tecnologías de la información	1	Multifuncional	FORTALECIMIENTO DE ASESORIAS JURIDICAS DE VICTIMAS	9,000.00	9,000.00
515 Equipo de cómputo y de tecnologías de la información	1	Impresora Laser	FORTALECIMIENTO DE ASESORIAS JURIDICAS DE VICTIMAS	9,838.80	9,838.80
515 Equipo de cómputo y de tecnologías de la información	10	Computadora escritorio	SISTEMA NACIONAL DE ATENCION DE LLAMADAS DE EMERGENCIA Y DENUNCIAS CIUDADANAS	20,042.67	200,426.73
515 Equipo de cómputo y de tecnologías de la información	1	servidor de computo	SISTEMA NACIONAL DE ATENCION DE LLAMADAS DE EMERGENCIA Y DENUNCIAS CIUDADANAS	85,000.00	85,000.00
519 Otros mobiliarios y equipos de administración	1	Circuito cerrado de televisión (CCTV)	SISTEMA NACIONAL DE INFORMACIÓN	357,670.30	357,670.30
519 Otros mobiliarios y equipos de administración	5	Pantalla para proyector	PREVENCIÓN SOCIAL DE LA VIOLENCIA Y LA DELINCUENCIA CON PARTICIPACIÓN CIUDADANA	1,400.12	7,000.60
519 Otros mobiliarios y equipos de administración	1	Horno de microondas	ACCESO A LA JUSTICIA PARA LAS MUJERES	1,890.00	1,890.00
519 Otros mobiliarios y equipos de administración	1	Refrigerador	ACCESO A LA JUSTICIA PARA LAS MUJERES	6,990.00	6,990.00
519 Otros mobiliarios y equipos de administración	1	Estufa	ACCESO A LA JUSTICIA PARA LAS MUJERES	3,290.00	3,290.00
519 Otros mobiliarios y equipos de administración	1	Triturador de papel	FORTALECIMIENTO DE LAS CAPACIDADES DE EVALUACIÓN EN CONTROL DE CONFIANZA	21,743.00	21,743.00
519 Otros mobiliarios y equipos de administración	2	Soporte de Pared	IMPLEMENTACION Y DESARROLLO DEL SISTEMA DE JUSTICIA PENAL Y SISTEMAS COMPLEMENTARIOS	519.00	1,038.00
519 Otros mobiliarios y equipos de administración	3	Despachador de Agua	IMPLEMENTACION Y DESARROLLO DEL SISTEMA DE JUSTICIA PENAL Y SISTEMAS COMPLEMENTARIOS	6,612.00	19,836.00
519 Otros mobiliarios y equipos de administración	1	Circuito Cerrado de Televisión (CCTV)	FORTALECIMIENTO AL SISTEMA PENITENCIARIO NACIONAL	320,000.00	320,000.00
519 Otros mobiliarios y equipos de administración	5	Refrigerador	FORTALECIMIENTO AL SISTEMA PENITENCIARIO NACIONAL	4,974.00	24,870.00
519 Otros mobiliarios y equipos de administración	3	Tarja lavamanos y tres tinas	FORTALECIMIENTO AL SISTEMA PENITENCIARIO NACIONAL	4,800.00	14,400.00
519 Otros mobiliarios y equipos de administración	1	Circuito Cerrado de Televisión (CCTV)	PARA OFICINAS DEL SECESP	8,948.01	8,948.01
519 Otros mobiliarios y equipos de administración	1	Pantalla para proyector	PROFESIONALIZACIÓN DE LAS INSTITUCIONES DE SEGURIDAD PÚBLICA	24,236.00	24,236.00
5200 MOBILIARIO Y EQUIPO EDUCACIONAL Y RECREATIVO					985,848.26
521 Equipos y aparatos audiovisuales	1	Equipo de sonido y audiovisual	PREVENCIÓN SOCIAL DE LA VIOLENCIA Y LA DELINCUENCIA CON PARTICIPACIÓN CIUDADANA	12,180.00	12,180.00
521 Equipos y aparatos audiovisuales	2	Pantalla	ACCESO A LA JUSTICIA PARA LAS MUJERES	12,998.99	25,997.98
521 Equipos y aparatos audiovisuales	2	Microfono	PROFESIONALIZACIÓN DE LAS INSTITUCIONES DE SEGURIDAD PÚBLICA	7,200.00	14,400.00
521 Equipos y aparatos audiovisuales	2	Pantalla	FORTALECIMIENTO DE PROGRAMAS PRIORITARIOS LOCALES DE LAS INSTITUCIONES DE SEGURIDAD PÚBLICA E IMPARTICIÓN DE JUSTICIA	22,700.01	45,400.02
521 Equipos y aparatos audiovisuales	7	Pantalla	FORTALECIMIENTO DE LOS ÓRGANOS ESPECIALIZADOS EN MECANISMOS ALTERNATIVOS DE SOLUCIÓN DE CONTROVERSIAS EN MATERIA PENAL Y LAS UNIDADES DE ATENCIÓN TEMPRANA	8,160.00	57,120.00
523 Cámaras fotográficas y de video	1	Camara	FORTALECIMIENTO DE PROGRAMAS PRIORITARIOS LOCALES DE LAS INSTITUCIONES DE SEGURIDAD PÚBLICA E IMPARTICIÓN DE JUSTICIA	21,500.00	21,500.00
523 Cámaras fotográficas y de video	1	Cámara	PREVENCIÓN SOCIAL DE LA VIOLENCIA Y LA DELINCUENCIA CON PARTICIPACIÓN CIUDADANA	19,952.00	19,952.00
523 Cámaras fotográficas y de video	2	Videoprojector	PREVENCIÓN SOCIAL DE LA VIOLENCIA Y LA DELINCUENCIA CON PARTICIPACIÓN CIUDADANA	10,289.20	20,578.40

FORMATO DE PROYECTOS DE INVERSIÓN EN BIENES MUEBLES AL 31 DE DICIEMBRE DE 2019

523 Cámaras fotográficas y de video	2	Equipo para reproducción y grabación de video (Salas de juicios orales)	IMPLEMENTACION Y DESARROLLO DEL SISTEMA DE JUSTICIA PENAL Y SISTEMAS COMPLEMENTARIOS	729.00	1,458.00
523 Cámaras fotográficas y de video	2	Proyector	IMPLEMENTACION Y DESARROLLO DEL SISTEMA DE JUSTICIA PENAL Y SISTEMAS COMPLEMENTARIOS	8,880.96	17,761.92
523 Cámaras fotográficas y de video	31	Cámara Fotográfica Digital	DESARROLLO DE LAS CIENCIAS FORENSES EN LA INVESTIGACION DE HECHOS DELICTIVOS	18,649.43	578,132.40
523 Cámaras fotográficas y de video	1	Videoprojector	PROFESIONALIZACIÓN DE LAS INSTITUCIONES DE SEGURIDAD PÚBLICA	20,535.00	20,535.00
529 Otro mobiliario y equipo educacional y recreativo	6	Juguetes recreativos	PREVENCIÓN SOCIAL DE LA VIOLENCIA Y LA DELINCUENCIA CON PARTICIPACIÓN CIUDADANA	16,966.67	101,800.00
529 Otro mobiliario y equipo educacional y recreativo	3	Juegos de Jardín	ACCESO A LA JUSTICIA PARA LAS MUJERES	12,440.18	37,320.54
529 Otro mobiliario y equipo educacional y recreativo	2	Muñecos sexuales (Juego o set)	ACCESO A LA JUSTICIA PARA LAS MUJERES	5,856.00	11,712.00
5300 EQUIPO E INSTRUMENTAL MEDICO Y DE LABORATORIO					4,239,508.28
531 Equipo médico y de laboratorio	1	Balanza analítica	DESARROLLO DE LAS CIENCIAS FORENSES EN LA INVESTIGACION DE HECHOS DELICTIVOS	87,482.56	87,482.56
531 Equipo médico y de laboratorio	15	Báscula gramera	DESARROLLO DE LAS CIENCIAS FORENSES EN LA INVESTIGACION DE HECHOS DELICTIVOS	5,303.32	79,549.73
531 Equipo médico y de laboratorio	20	Brújula	DESARROLLO DE LAS CIENCIAS FORENSES EN LA INVESTIGACION DE HECHOS DELICTIVOS	830.44	16,608.88
531 Equipo médico y de laboratorio	2	Cámaras de video para espacios confinados	DESARROLLO DE LAS CIENCIAS FORENSES EN LA INVESTIGACION DE HECHOS DELICTIVOS	10,208.00	20,416.00
531 Equipo médico y de laboratorio	50	Cinta diamétrica	DESARROLLO DE LAS CIENCIAS FORENSES EN LA INVESTIGACION DE HECHOS DELICTIVOS	544.50	27,225.20
531 Equipo médico y de laboratorio	8	Distanciómetro láser	DESARROLLO DE LAS CIENCIAS FORENSES EN LA INVESTIGACION DE HECHOS DELICTIVOS	27,924.68	223,397.44
531 Equipo médico y de laboratorio	1	Equipo de rayos X	DESARROLLO DE LAS CIENCIAS FORENSES EN LA INVESTIGACION DE HECHOS DELICTIVOS	647,196.48	647,196.48
531 Equipo médico y de laboratorio	5	Estación de necropsia	DESARROLLO DE LAS CIENCIAS FORENSES EN LA INVESTIGACION DE HECHOS DELICTIVOS	501,352.00	2,506,760.00
531 Equipo médico y de laboratorio	20	Levanteador electrostático impresiones polvo	DESARROLLO DE LAS CIENCIAS FORENSES EN LA INVESTIGACION DE HECHOS DELICTIVOS	719.20	14,384.00
531 Equipo médico y de laboratorio	4	Mesa de trabajo	DESARROLLO DE LAS CIENCIAS FORENSES EN LA INVESTIGACION DE HECHOS DELICTIVOS	17,481.20	69,924.80
531 Equipo médico y de laboratorio	10	No - Break	DESARROLLO DE LAS CIENCIAS FORENSES EN LA INVESTIGACION DE HECHOS DELICTIVOS	1,160.00	11,600.00
531 Equipo médico y de laboratorio	10	Odómetro	DESARROLLO DE LAS CIENCIAS FORENSES EN LA INVESTIGACION DE HECHOS DELICTIVOS	1,360.68	13,606.80
531 Equipo médico y de laboratorio	12	Pesa patrón para calibrar balanzas	DESARROLLO DE LAS CIENCIAS FORENSES EN LA INVESTIGACION DE HECHOS DELICTIVOS	5,707.20	68,486.39
531 Equipo médico y de laboratorio	5	Selladora térmica de impulso	DESARROLLO DE LAS CIENCIAS FORENSES EN LA INVESTIGACION DE HECHOS DELICTIVOS	7,934.40	39,672.00
531 Equipo médico y de laboratorio	44	Otros equipos destinados a la educación y recreación para realizar las evaluaciones psicológicas con la población infantil	DESARROLLO DE LAS CIENCIAS FORENSES EN LA INVESTIGACION DE HECHOS DELICTIVOS	3,306.14	145,470.00
531 Equipo médico y de laboratorio	1	Sistema Hiper V	DESARROLLO DE LAS CIENCIAS FORENSES EN LA INVESTIGACION DE HECHOS DELICTIVOS	267,728.00	267,728.00
5400 VEHICULOS Y EQUIPO DE TRANSPORTE					68,131,346.68
541 Vehículos y equipo terrestre	1	Vehículo	PREVENCIÓN SOCIAL DE LA VIOLENCIA Y LA DELINCUENCIA CON PARTICIPACIÓN CIUDADANA	186,700.00	186,700.00
541 Vehículos y equipo terrestre	15	Vehículo	FORTALECIMIENTO DE PROGRAMAS PRIORITARIOS LOCALES DE LAS INSTITUCIONES DE SEGURIDAD PÚBLICA E IMPARTICIÓN DE JUSTICIA	757,686.02	11,365,290.24
541 Vehículos y equipo terrestre	18	Cuatrimoto municipal	FORTALECIMIENTO DE PROGRAMAS PRIORITARIOS LOCALES DE LAS INSTITUCIONES DE SEGURIDAD PÚBLICA E IMPARTICIÓN DE JUSTICIA	310,958.56	5,597,254.08
541 Vehículos y equipo terrestre	24	Vehículo Municipal	FORTALECIMIENTO DE PROGRAMAS PRIORITARIOS LOCALES DE LAS INSTITUCIONES DE SEGURIDAD PÚBLICA E IMPARTICIÓN DE JUSTICIA	731,748.67	17,561,968.06
541 Vehículos y equipo terrestre	23	Vehículo	FORTALECIMIENTO DE PROGRAMAS PRIORITARIOS LOCALES DE LAS INSTITUCIONES DE SEGURIDAD PÚBLICA E IMPARTICIÓN DE JUSTICIA	477,303.91	10,977,990.00
541 Vehículos y equipo terrestre	13	Vehículo	IMPLEMENTACION Y DESARROLLO DEL SISTEMA DE JUSTICIA PENAL Y SISTEMAS COMPLEMENTARIOS	275,662.80	3,583,616.36
541 Vehículos y equipo terrestre	1	Vehículo	FORTALECIMIENTO DE ASESORIAS JURIDICAS DE VICTIMAS	186,700.00	186,700.00
541 Vehículos y equipo terrestre	1	Camioneta	FORTALECIMIENTO AL SISTEMA PENITENCIARIO NACIONAL	1,349,100.00	1,349,100.00
541 Vehículos y equipo terrestre	7	Vehículo	FORTALECIMIENTO AL SISTEMA PENITENCIARIO NACIONAL	287,132.57	2,009,928.00
541 Vehículos y equipo terrestre	1	Vehículo (sedán, Pick UP)	DESARROLLO DE LAS CIENCIAS FORENSES EN LA INVESTIGACION DE HECHOS DELICTIVOS	186,400.00	186,400.00
541 Vehículos y equipo terrestre	2	Vehículo	FORTALECIMIENTO DE CAPACIDADES PARA LA PREVENCIÓN Y COMBATE A DELITOS DE ALTO IMPACTO	641,900.00	1,283,800.00
541 Vehículos y equipo terrestre	1	Vehículo compacto	FORTALECIMIENTO DE CAPACIDADES PARA LA PREVENCIÓN Y COMBATE A DELITOS DE ALTO IMPACTO	189,400.00	189,400.00
541 Vehículos y equipo terrestre	1	Vehículo	SEGUIMIENTO Y EVALUACION DE LOS PROGRAMAS	240,000.00	240,000.00
541 Vehículos y equipo terrestre	1	Vehículo Yaris	EXTINCION DE FIDEICOMISO DE ACADEMIA REGIONAL	251,600.00	251,600.00
541 Vehículos y equipo terrestre	1	Vehículo Hilux	EXTINCION DE FIDEICOMISO DE ACADEMIA REGIONAL	377,600.00	377,600.00
541 Vehículos y equipo terrestre	16	Vehículo Ford F-150	EXTINCION DE FIDEICOMISO DE ACADEMIA REGIONAL	799,000.00	12,783,999.94
5500 EQUIPO DE DEFENSA Y SEGURIDAD					2,476,440.00

FORMATO DE PROYECTOS DE INVERSIÓN EN BIENES MUEBLES AL 31 DE DICIEMBRE DE 2019

551 Equipo de defensa y seguridad	50	Arma corta	FORTALECIMIENTO DE PROGRAMAS PRIORITARIOS LOCALES DE LAS INSTITUCIONES DE SEGURIDAD PÚBLICA E IMPARTICIÓN DE JUSTICIA	14,703.00	735,150.00
551 Equipo de defensa y seguridad	50	Arma larga	FORTALECIMIENTO DE PROGRAMAS PRIORITARIOS LOCALES DE LAS INSTITUCIONES DE SEGURIDAD PÚBLICA E IMPARTICIÓN DE JUSTICIA	33,930.00	1,696,500.00
551 Equipo de defensa y seguridad	15	Binoculares	FORTALECIMIENTO DE CAPACIDADES PARA LA PREVENCIÓN Y COMBATE A DELITOS DE ALTO IMPACTO	2,986.00	44,790.00
5600 MAQUINARIA, OTROS EQUIPOS Y HERRAMIENTAS					140,762.68
562 Maquinaria y equipo industrial	3	Campana	FORTALECIMIENTO AL SISTEMA PENITENCIARIO NACIONAL	20,300.00	60,900.00
562 Maquinaria y equipo industrial	3	Congelador	FORTALECIMIENTO AL SISTEMA PENITENCIARIO NACIONAL	9,164.00	27,492.00
562 Maquinaria y equipo industrial	9	Estufón de gas	FORTALECIMIENTO AL SISTEMA PENITENCIARIO NACIONAL	5,265.00	47,385.00
569 Otros equipos	7	Equipo de Sirena y Estrobos	FORTALECIMIENTO DE PROGRAMAS PRIORITARIOS LOCALES DE LAS INSTITUCIONES DE SEGURIDAD PÚBLICA E IMPARTICIÓN DE JUSTICIA	712.24	4,985.68
5900 ACTIVOS INTANGIBLES					7,379,282.52
591 Software	1	Software	FORTALECIMIENTO DE LAS CAPACIDADES DE EVALUACIÓN EN CONTROL DE CONFIANZA	744,720.00	744,720.00
591 Software	1	Software Sistema de Información Geográfica	DESARROLLO DE LAS CIENCIAS FORENSES EN LA INVESTIGACION DE HECHOS DELICTIVOS	278,227.16	278,227.16
591 Software	1	Software Ofimática	DESARROLLO DE LAS CIENCIAS FORENSES EN LA INVESTIGACION DE HECHOS DELICTIVOS	29,480.00	29,480.00
591 Software	1	Software	FORTALECIMIENTO Y/O CREACION DE LAS UNIDADES DE INTELIGENCIA FINANCIERA	5,846,932.00	5,846,932.00
597 Licencias informáticas e intelectuales	1	Licencias	FORTALECIMIENTO DE LAS CAPACIDADES DE EVALUACIÓN EN CONTROL DE CONFIANZA	313,200.00	313,200.00
597 Licencias informáticas e intelectuales	10	Licencias	SISTEMA NACIONAL DE INFORMACIÓN	672.34	6,723.36
597 Licencias informáticas e intelectuales	1	Licencias	FORTALECIMIENTO DE CAPACIDADES PARA LA PREVENCIÓN Y COMBATE A DELITOS DE ALTO IMPACTO	160,000.00	160,000.00

FORMATO DE PROYECTOS DE INVERSIÓN EN BIENES INMUEBLES AL 31 DE DICIEMBRE DE 2019

CLASIFICADOR POR OBJETO DEL GASTO	CANTIDAD	CONCEPTO	DESCRIPCIÓN	VALOR UNITARIO	MONTO
6000 INVERSION PÚBLICA					217,277,760.12
6200 OBRA PÚBLICA EN BIENES PROPIOS					217,277,760.12
622 Edificación no habitacional	1	Centro Estatal de Acreditación y Control de Confianza	FORTALECIMIENTO DE LAS CAPACIDADES DE EVALUACIÓN EN CONTROL DE CONFIANZA	246,563.34	246,563.34
622 Edificación no habitacional	1	Centro de Justicia para niñas, niños y adolescentes	FORTALECIMIENTO DE PROGRAMAS PRIORITARIOS LOCALES DE LAS INSTITUCIONES DE SEGURIDAD PÚBLICA E IMPARTICIÓN DE JUSTICIA	8,000,000.00	8,000,000.00
622 Edificación no habitacional	1	Segunda Etapa Centro de Servicios Ciudadanos.	IMPLEMENTACION Y DESARROLLO DEL SISTEMA DE JUSTICIA PENAL Y SISTEMAS COMPLEMENTARIOS	5,578,900.00	5,578,900.00
622 Edificación no habitacional	1	CERESO	CONSTRUCCION DEL CENTRO DE REINSECCION SOCIAL DE MEDIANA SEGURIDAD	203,000,000.00	203,000,000.00
622 Edificación no habitacional	1	ADECUACIONES EN LAS INSTALACIONES DEL SECESP	EXTINCION DE FIDEICOMISO DE ACADEMIA REGIONAL	143,022.20	143,022.20
622 Edificación no habitacional	1	ADECUACIONES EN LAS INSTALACIONES DEL INSTITUTO DE CIENCIAS PENALES Y FORMACION POLICIAL DE LA FGED	EXTINCION DE FIDEICOMISO DE ACADEMIA REGIONAL	309,274.58	309,274.58

MATRIZ DE INDICADORES PARA RESULTADOS

Nombre de la Matriz	Fortalecimiento a la seguridad pública del Estado	Dependencia	Secretariado Ejecutivo del Consejo Estatal de Seguridad Pública
----------------------------	---	--------------------	---

ALINEACIÓN

Plan Estatal de Desarrollo		Misión
Eje	3. Estado de derecho	"Contribuir a garantizar en el Estado el equipamiento, capacitación y suministro de los elementos necesarios para que los órganos encargados de prevención, procuración, administración de justicia y reinserción social cumplan con los objetivos a fin de garantizar un ambiente de sana convivencia de la sociedad"
		Visión
Objetivo	10. Seguridad pública y prevención del delito	"Ser un organismo que garantice la eficaz y oportuna alineación de capacidades del Estado en materia de seguridad pública, para lograr el bienestar"

MATRIZ DE INDICADORES PARA RESULTADOS

Resumen Narrativo	Nombre del indicador	Medios de verificación	Supuestos	Avance
Fin Contribuir a mejorar las condiciones de seguridad pública en la entidad federativa mediante el fortalecimiento de las instituciones en materia de control de confianza, profesionalización, información, comunicaciones, entre otros temas prioritarios	Tasa anual estatal de la incidencia delictiva por cada cien mil habitantes	"Página web del SESNSP http://www.secretariadoejecutivosnsp.gob.mx/es/SecretariadoEjecutivo/Incidencia_Delictiva_Nacional_fuero_comun "	Los múltiples factores que inciden en la incidencia delictiva (sociales, económicos, educativos, de salud, etc.) mantienen un comportamiento que contribuye a mejorar las condiciones de seguridad pública.	1637.28
Propósito Fiscalía General del Estado de Durango, Tribunal Superior de Justicia y Secretaría de Seguridad Pública promueven el ejercicio de recursos de Fondos de financiamiento en los destinos de gasto que les permiten fortalecer, capacitar, profesionalizar y dotar de mejor equipamiento e infraestructura	Porcentaje de la aplicación de los recursos transferidos para el ejercicio fiscal vigente.	"Informes trimestrales que la entidad remite al Secretariado Ejecutivo (Dirección de Planeación, Seguimiento y Evaluación SECESP)"	Que las adquisiciones por parte de la Entidad se realicen en tiempo y forma	94.28
Componentes C1.Eficacia Administrativa Alcanzada	Porcentaje de cumplimiento en los costos de operación del SECESP	Estados financieros, registros contables, estados de cuenta bancarios. (Coordinación de Contabilidad)	Que no se presenten variaciones en los requerimientos de los recursos financieros.	94.89
Actividades	A1.C1. Elaboracion y pago de nomina personal.	Recibos de nomina, (Coordinación de contabilidad)	El personal recibe sus remuneraciones en tiempo y forma.	95.72
	A2.C1. Adquisicion y pago de materiales y suministros.	Facturas, notas de venta, etc. (Coordinación de contabilidad)	Los proveedores entregan los materiales y suministros en el tiempo pactado	107.32

Actividades	A3.C1. Contratación y pago a proveedores de servicios.	Porcentaje de cumplimiento de montos pagados pactados para servicios generales	Facturas, notas de venta, etc. (Coordinación de contabilidad)	Los proveedores cumplen en tiempo y forma con los servicios requeridos	77.65
	A4.C1. Contratación y Capacitación para las Instituciones de Seguridad Pública.	Porcentaje de avance en la aplicación de recursos para la profesionalización de los Fondos de financiamiento.	"Informes trimestrales que la entidad remite al Secretariado Ejecutivo (Dirección de Planeación, Seguimiento y Evaluación SECESP)"	Que las adquisiciones por parte de la Entidad se realicen en tiempo y forma y los proveedores respeten los tiempos de entrega	83.10
	A5.C1. Pagos de Servicios a las Instituciones de Seguridad Pública	Porcentaje de avance en la aplicación de recursos por pago de servicios a las Instituciones de Seguridad Pública.	"Informes trimestrales que la entidad remite al Secretariado Ejecutivo (Dirección de Planeación, Seguimiento y Evaluación SECESP)"	Que las contrataciones por parte de la Entidad se realicen en tiempo y forma	95.25
	A6.C1. Contratación y pago de servicios de evaluación de control y confianza.	Porcentaje de Avance en la aplicación de recursos para control y confianza.	"Informes trimestrales que la entidad remite al Secretariado Ejecutivo (Dirección de Planeación, Seguimiento y Evaluación SECESP)"	Que las contrataciones por parte de la Entidad se realicen en tiempo y forma	100.00
	A7.C1. Contratación y pago de equipamiento e infraestructura para las Instituciones de Seguridad Pública.	Porcentaje de avance en montos pagados para equipamiento e infraestructura de los fondos de Financiamiento.	"Informes trimestrales que la entidad remite al Secretariado Ejecutivo (Dirección de Planeación, Seguimiento y Evaluación SECESP)"	Que las adquisiciones por parte de la Entidad se realicen en tiempo y forma y los proveedores respeten los tiempos de entrega así como la adecuada cotización de los bienes por parte de las Instituciones de Seguridad Pública,	90.10

Esquemas Bursátiles y de Coberturas Financieras

NO APLICA

Anexos

SECRETARIADO EJECUTIVO DEL CONSEJO ESTATAL DE SEGURIDAD PÚBLICA DEL ESTADO DE DURANGO (a)
Estado de Situación Financiera Detallado - LDF
Al 31 de diciembre de 2018 y al 31 de Diciembre de 2019 (b)
(PESOS)

Concepto (c)	2019 (d)	31 de diciembre de 2018 (e)	Concepto (c)	2019 (d)	31 de diciembre de 2018 (e)
ACTIVO			PASIVO		
Activo Circulante			Activo Circulante		
a. Efectivo y Equivalentes (a=a1+a2+a3+a4+a5+a6+a7)	16,541,952	3,871,609	a. Cuentas por Pagar a Corto Plazo (a=a1+a2+a3+a4+a5+a6+a7+a8+a9)	14,682,116	54,702,405
a1) Efectivo	0	0	a1) Servicios Personales por Pagar a Corto Plazo	0	0
a2) Bancos/Tesorería	16,541,952	3,871,609	a2) Proveedores por Pagar a Corto Plazo	4,453,169	159,997
a3) Bancos/Dependencias y Otros	0	0	a3) Contratistas por Obras Públicas por Pagar a Corto Plazo	8,565,992	52,103,374
a4) Inversiones Temporales (Hasta 3 meses)	0	0	a4) Participaciones y Aportaciones por Pagar a Corto Plazo	0	0
a5) Fondos con Afectación Específica	0	0	a5) Transferencias Otorgadas por Pagar a Corto Plazo	0	0
a6) Depósitos de Fondos de Terceros en Garantía y/o Administración	0	0	a6) Intereses, Comisiones y Otros Gastos de la Deuda Pública por Pagar a Corto Plazo	0	0
a7) Otros Efectivos y Equivalentes	0	0	a7) Retenciones y Contribuciones por Pagar a Corto Plazo	1,662,955	2,439,034
b. Derechos a Recibir Efectivo o Equivalentes (b=b1+b2+b3+b4+b5+b6+b7)	7,146,074	5,765,420	a8) Devoluciones de la Ley de Ingresos por Pagar a Corto Plazo	0	0
b1) Inversiones Financieras de Corto Plazo	0	0	a9) Otras Cuentas por Pagar a Corto Plazo	0	0
b2) Cuentas por Cobrar a Corto Plazo	0	0	b. Documentos por Pagar a Corto Plazo (b=b1+b2+b3)	0	0
b3) Deudores Diversos por Cobrar a Corto Plazo	1,020,182	83,597	b1) Documentos Comerciales por Pagar a Corto Plazo	0	0
b4) Ingresos por Recuperar a Corto Plazo	5,876,656	5,681,823	b2) Documentos con Contratistas por Obras Públicas por Pagar a Corto Plazo	0	0
b5) Deudores por Anticipos de la Tesorería a Corto Plazo	249,236	0	b3) Otros Documentos por Pagar a Corto Plazo	0	0
b6) Préstamos Otorgados a Corto Plazo	0	0	c. Porción a Corto Plazo de la Deuda Pública a Largo Plazo (c=c1+c2)	0	0
b7) Otros Derechos a Recibir Efectivo o Equivalentes a Corto Plazo	0	0	c1) Porción a Corto Plazo de la Deuda Pública	0	0
c. Derechos a Recibir Bienes o Servicios (c=c1+c2+c3+c4+c5)	0	0	c2) Porción a Corto Plazo de Arrendamiento Financiero	0	0
c1) Anticipo a Proveedores por Adquisición de Bienes y Prestación de Servicios a Corto Plazo	0	0	d. Títulos y Valores a Corto Plazo	0	0
c2) Anticipo a Proveedores por Adquisición de Bienes Inmuebles y Muebles a Corto Plazo	0	0	e. Pasivos Diferidos a Corto Plazo (e=e1+e2+e3)	0	0
c3) Anticipo a Proveedores por Adquisición de Bienes Intangibles a Corto Plazo	0	0	e1) Ingresos Cobrados por Adelantado a Corto Plazo	0	0
c4) Anticipo a Contratistas por Obras Públicas a Corto Plazo	0	0	e2) Intereses Cobrados por Adelantado a Corto Plazo	0	0
c5) Otros Derechos a Recibir Bienes o Servicios a Corto Plazo	0	0	e3) Otros Pasivos Diferidos a Corto Plazo	0	0
d. Inventarios (d=d1+d2+d3+d4+d5)	0	0	f. Fondos y Bienes de Terceros en Garantía y/o Administración a Corto Plazo (f=f1+f2+f3+f4+f5+f6)	0	0
d1) Inventario de Mercancías para Venta	0	0	f1) Fondos en Garantía a Corto Plazo	0	0
d2) Inventario de Mercancías Terminadas	0	0	f2) Fondos en Administración a Corto Plazo	0	0
d3) Inventario de Mercancías en Proceso de Elaboración	0	0	f3) Fondos Contingentes a Corto Plazo	0	0
d4) Inventario de Materias Primas, Materiales y Suministros para Producción	0	0	f4) Fondos de Fideicomisos, Mandatos y Contratos Análogos a Corto Plazo	0	0
d5) Bienes en Tránsito	0	0	f5) Otros Fondos de Terceros en Garantía y/o Administración a Corto Plazo	0	0
e. Almacenes	0	0	f6) Valores y Bienes en Garantía a Corto Plazo	0	0
f. Estimación por Pérdida o Deterioro de Activos Circulantes (f=f1+f2)	0	0	g. Provisiones a Corto Plazo (g=g1+g2+g3)	0	0
f1) Estimaciones para Cuentas Incobrables por Derechos a Recibir Efectivo o Equivalentes	0	0	g1) Provisión para Demandas y Juicios a Corto Plazo	0	0
f2) Estimación por Deterioro de Inventarios	0	0	g2) Provisión para Contingencias a Corto Plazo	0	0
g. Otros Activos Circulantes (g=g1+g2+g3+g4)	0	0	g3) Otras Provisiones a Corto Plazo	0	0
g1) Valores en Garantía	0	0	h. Otros Pasivos a Corto Plazo (h=h1+h2+h3)	0	0
g2) Bienes en Garantía (excluye depósitos de fondos)	0	0	h1) Ingresos por Clasificar	0	0
g3) Bienes Derivados de Embargos, Decomisos, Aseguramientos y Dación en Pago	0	0	h2) Recaudación por Participar	0	0
g4) Adquisición con Fondos de Terceros	0	0	h3) Otros Pasivos Circulantes	0	0
IA. Total de Activos Circulantes (IA = a + b + c + d + e + f + g)	23,688,026	9,637,030	IA. Total de Pasivos Circulantes (IIA = a + b + c + d + e + f + g + h)	14,682,116	54,702,405
Activo No Circulante			Pasivo No Circulante		
a. Inversiones Financieras a Largo Plazo	0	0	a. Cuentas por Pagar a Largo Plazo	0	0
b. Derechos a Recibir Efectivo o Equivalentes a Largo Plazo	0	0	b. Documentos por Pagar a Largo Plazo	0	0
c. Bienes Inmuebles, Infraestructura y Construcciones en Proceso	2,495,859,224	2,349,103,374	c. Deuda Pública a Largo Plazo	0	0
d. Bienes Muebles	2,373,648	604,387	d. Pasivos Diferidos a Largo Plazo	0	0
e. Activos Intangibles	19,628	19,628	e. Fondos y Bienes de Terceros en Garantía y/o en Administración a Largo Plazo	0	0
f. Depreciación, Deterioro y Amortización Acumulada de Bienes	-501,573	-372,238	f. Provisiones a Largo Plazo	0	0
g. Activos Diferidos	0	0	IIB. Total de Pasivos No Circulantes (IIB = a + b + c + d + e + f)	0	0
h. Estimación por Pérdida o Deterioro de Activos no Circulantes	0	0	II. Total del Pasivo (II = IIA + IIB)	14,682,116	54,702,405
i. Otros Activos no Circulantes	0	0	HACIENDA PÚBLICA/PATRIMONIO		
IB. Total de Activos No Circulantes (IB = a + b + c + d + e + f + g + h + i)	2,497,750,927	2,349,355,151	IIIA. Hacienda Pública/Patrimonio Contribuido (IIIA = a + b + c)	0	0
I. Total del Activo (I = IA + IB)	2,521,438,953	2,358,992,181	a. Aportaciones	0	0
			b. Donaciones de Capital	0	0
			c. Actualización de la Hacienda Pública/Patrimonio	0	0
			IIIB. Hacienda Pública/Patrimonio Generado (IIIB = a + b + c + d + e)	2,506,756,836	2,304,289,776
			a. Resultados del Ejercicio (Ahorro/ Desahorro)	157,237,317	823,818,089
			b. Resultados de Ejercicios Anteriores	2,349,519,519	1,480,471,687
			c. Revalúos	0	0
			d. Reservas	0	0
			e. Rectificaciones de Resultados de Ejercicios Anteriores	0	0
			IIIC. Exceso o Insuficiencia en la Actualización de la Hacienda Pública/Patrimonio (IIIC=a+b)	0	0
			a. Resultado por Posición Monetaria	0	0
			b. Resultado por Tenencia de Activos no Monetarios	0	0
			III. Total Hacienda Pública/Patrimonio (III = IIIA + IIIB + IIIC)	2,506,756,836	2,304,289,776
			IV. Total del Pasivo y Hacienda Pública/Patrimonio (IV = II + III)	2,521,438,953	2,358,992,181

SECRETARIADO EJECUTIVO DEL CONSEJO ESTATAL DE SEGURIDAD PÚBLICA DEL ESTADO DE DURANGO (a)

Informe Analítico de la Deuda Pública y Otros Pasivos - LDF

Del 1 de Enero al 31 de Diciembre de 2019 (b)

(PESOS)

Denominación de la Deuda Pública y Otros Pasivos (c)	Saldo al 31 de diciembre de 2018 (d)	Disposiciones del Periodo (e)	Amortizaciones del Periodo (f)	Revaluaciones, Reclasificaciones y Otros Ajustes (g)	Saldo Final del Periodo h=d+e-f+g	Pago de Intereses del Periodo (i)	Pago de Comisiones y demás costos asociados durante el Periodo (j)
1. Deuda Pública (1=A+B)	0	0	0	0	0	0	0
A. Corto Plazo (A=a1+a2+a3)	0	0	0	0	0	0	0
a1) Instituciones de Crédito	0	0	0	0	0	0	0
a2) Títulos y Valores	0	0	0	0	0	0	0
a3) Arrendamientos Financieros	0	0	0	0	0	0	0
B. Largo Plazo (B=b1+b2+b3)	0	0	0	0	0	0	0
b1) Instituciones de Crédito	0	0	0	0	0	0	0
b2) Títulos y Valores	0	0	0	0	0	0	0
b3) Arrendamientos Financieros	0	0	0	0	0	0	0
2. Otros Pasivos	54,702,405				14,682,116		
3. Total de la Deuda Pública y Otros Pasivos	54,702,405	0	0	0	14,682,116	0	0
4. Deuda Contingente 1 (Informativo)	0	0	0	0	0	0	0
A. Deuda Contingente 1					0		
B. Deuda Contingente 2					0		
C. Deuda Contingente XX					0		
5. Valor de Instrumentos Bono Cupón Cero 2 (Informativo)	0	0	0	0	0	0	0
A. Instrumento Bono Cupón Cero 1					0		
B. Instrumento Bono Cupón Cero 2					0		
C. Instrumento Bono Cupón Cero XX					0		

1. Se refiere a cualquier Financiamiento sin fuente o garantía de pago definida, que sea asumida de manera solidaria o subsidiaria por las Entidades Federativas con sus Municipios, organismos descentralizados y empresas de participación estatal mayoritaria y fideicomisos, locales o municipales, y por los Municipios con sus respectivos organismos descentralizados y empresas de participación municipal mayoritaria.

2. Se refiere al valor del Bono Cupón Cero que respalda el pago de los créditos asociados al mismo (Activo).

Obligaciones a Corto Plazo (k)	Monto Contratado (l)	Plazo Pactado (m)	Tasa de Interés (n)	Comisiones y Costos Relacionados (o)	Tasa Efectiva (p)
6. Obligaciones a Corto Plazo (Informativo)	0	0	0	0	0
A. Crédito 1					
B. Crédito 2					
C. Crédito XX					

SECRETARIADO EJECUTIVO DEL CONSEJO ESTATAL DE SEGURIDAD PUBLICA DEL ESTADO DE DURANGO (a)
Balance Presupuestario - LDF
Del 1 de Enero al 31 de Diciembre de 2019 (b)
(PESOS)

Concepto (c)	Estimado/ Aprobado (d)	Devengado	Recaudado/ Pagado
A. Ingresos Totales (A = A1+A2+A3)	401,715,262	404,847,929	403,578,511
A1. Ingresos de Libre Disposición	213,631,665	216,764,332	215,494,914
A2. Transferencias Federales Etiquetadas	188,083,597	188,083,597	188,083,597
A3. Financiamiento Neto	0	0	0
B. Egresos Presupuestarios¹ (B = B1+B2)	401,715,262	396,006,387	382,987,226
B1. Gasto No Etiquetado (sin incluir Amortización de la Deuda Pública)	166,610,769	163,097,445	162,952,175
B2. Gasto Etiquetado (sin incluir Amortización de la Deuda Pública)	235,104,494	232,908,942	220,035,050
C. Remanentes del Ejercicio Anterior (C = C1 + C2)		0	0
C1. Remanentes de Ingresos de Libre Disposición aplicados en el periodo			
C2. Remanentes de Transferencias Federales Etiquetadas aplicados en el periodo			
I. Balance Presupuestario (I = A - B + C)	0	8,841,542	20,591,285
II. Balance Presupuestario sin Financiamiento Neto (II = I - A3)	0	8,841,542	20,591,285
III. Balance Presupuestario sin Financiamiento Neto y sin Remanentes del Ejercicio Anterior (III = II - C)	0	8,841,542	20,591,285

Concepto	Aprobado	Devengado	Pagado
E. Intereses, Comisiones y Gastos de la Deuda (E = E1+E2)	0	0	0
E1. Intereses, Comisiones y Gastos de la Deuda con Gasto No Etiquetado			
E2. Intereses, Comisiones y Gastos de la Deuda con Gasto Etiquetado			
IV. Balance Primario (IV = III - E)	0	8,841,542	20,591,285

Concepto	Estimado/ Aprobado	Devengado	Recaudado/ Pagado
F. Financiamiento (F = F1 + F2)	0	0	0
F1. Financiamiento con Fuente de Pago de Ingresos de Libre Disposición			
F2. Financiamiento con Fuente de Pago de Transferencias Federales Etiquetadas			
G. Amortización de la Deuda (G = G1 + G2)	0	0	0
G1. Amortización de la Deuda Pública con Gasto No Etiquetado			
G2. Amortización de la Deuda Pública con Gasto Etiquetado			
A3. Financiamiento Neto (A3 = F - G)	0	0	0

Concepto	Estimado/ Aprobado	Devengado	Recaudado/ Pagado
A1. Ingresos de Libre Disposición	213,631,665	216,764,332	215,494,914
A3.1 Financiamiento Neto con Fuente de Pago de Ingresos de Libre Disposición (A3.1 = F1 - G1)	0	0	0
F1. Financiamiento con Fuente de Pago de Ingresos de Libre Disposición	0	0	0
G1. Amortización de la Deuda Pública con Gasto No Etiquetado	0	0	0
B1. Gasto No Etiquetado (sin incluir Amortización de la Deuda Pública)	166,610,769	163,097,445	162,952,175
C1. Remanentes de Ingresos de Libre Disposición aplicados en el periodo		0	0
V. Balance Presupuestario de Recursos Disponibles (V = A1 + A3.1 - B1 + C1)	47,020,897	53,666,887	52,542,739
VI. Balance Presupuestario de Recursos Disponibles sin Financiamiento Neto (VI = V - A3.1)	47,020,897	53,666,887	52,542,739

Concepto	Estimado/ Aprobado	Devengado	Recaudado/ Pagado
A2. Transferencias Federales Etiquetadas	188,083,597	188,083,597	188,083,597
A3.2 Financiamiento Neto con Fuente de Pago de Transferencias Federales Etiquetadas (A3.2 = F2 - G2)	0	0	0
F2. Financiamiento con Fuente de Pago de Transferencias Federales Etiquetadas	0	0	0
G2. Amortización de la Deuda Pública con Gasto Etiquetado	0	0	0
B2. Gasto Etiquetado (sin incluir Amortización de la Deuda Pública)	235,104,494	232,908,942	220,035,050
C2. Remanentes de Transferencias Federales Etiquetadas aplicados en el periodo		0	0
VII. Balance Presupuestario de Recursos Etiquetados (VII = A2 + A3.2 - B2 + C2)	-47,020,897	-44,825,345	-31,951,453
VIII. Balance Presupuestario de Recursos Etiquetados sin Financiamiento Neto (VIII = VII - A3.2)	-47,020,897	-44,825,345	-31,951,453

SECRETARIADO EJECUTIVO DEL CONSEJO ESTATAL DE SEGURIDAD PUBLICA DEL ESTADO DE DURANGO (a)
Estado Analítico de Ingresos Detallado - LDF
Del 1 de Enero al 31 de Diciembre de 2019 (b)
(PESOS)

Concepto (c)	Ingreso					Diferencia (e)
	Estimado (d)	Ampliaciones/ (Reducciones)	Modificado	Devengado	Recaudado	
Ingresos de Libre Disposición						
A. Impuestos			0			0
B. Cuotas y Aportaciones de Seguridad Social			0			0
C. Contribuciones de Mejoras			0			0
D. Derechos			0			0
E. Productos	284,745	6,144,180	6,428,924	6,428,924	6,179,688	5,894,944
F. Aprovechamientos			0			0
G. Ingresos por Ventas de Bienes y Prestación Servicio	42,288	301,000	343,288	343,288	343,288	301,000
H. Participaciones (H=h1+h2+h3+h4+h5+h6+h7+h8+h9+h10+h11)	0	0	0	0	0	0
h1) Fondo General de Participaciones			0			0
h2) Fondo de Fomento Municipal			0			0
h3) Fondo de Fiscalización y Recaudación			0			0
h4) Fondo de Compensación			0			0
h5) Fondo de Extracción de Hidrocarburos			0			0
h6) Impuesto Especial Sobre Producción y Servicios			0			0
h7) 0.136% de la Recaudación Federal Participable			0			0
h8) 3.17% Sobre Extracción de Petróleo			0			0
h9) Gasolinas y Diésel			0			0
h10) Fondo del Impuesto Sobre la Renta			0			0
h11) Fondo de Estabilización de los Ingresos de las Entidades Federativas			0			0
I. Incentivos Derivados de la Colaboración Fiscal (I=i1+i2+i3+i4+i5)	0	0	0	0	0	0
i1) Tenencia o Uso de Vehículos			0			0
i2) Fondo de Compensación ISAN			0			0
i3) Impuesto Sobre Automóviles Nuevos			0			0
i4) Fondo de Compensación de Repecos-Intermedios			0			0
i5) Otros Incentivos Económicos			0			0
J. Transferencias y Asignaciones	213,304,633	14,653,345	227,957,977	209,992,120	208,971,938	-4,332,695
K. Convenios k1) Otros Convenios y Subsidios	0	0	0	0	0	0
L. Otros Ingresos de Libre Disposición (L=l1+l2)	0	0	0	0	0	0
l1) Participaciones en Ingresos Locales			0		0	0
l2) Otros Ingresos de Libre Disposición			0			0
I. Total de Ingresos de Libre Disposición (I=A+B+C+D+E+F+G+H+I+J+K+L)	213,631,665	21,098,524	234,730,190	216,764,332	215,494,914	1,863,249
Ingresos Excedentes de Ingresos de Libre Disposición						
Transferencias Federales Etiquetadas						
A. Aportaciones (A=a1+a2+a3+a4+a5+a6+a7+a8)	0	0	0	0	0	0
a1) Fondo de Aportaciones para la Nómina Educativa y Gasto Operativo			0			0
a2) Fondo de Aportaciones para los Servicios de Salud			0			0
a3) Fondo de Aportaciones para la Infraestructura Social			0			0
a4) Fondo de Aportaciones para el Fortalecimiento de los Municipios y de las Demarcaciones Territoriales del Distrito Federal			0			0
a5) Fondo de Aportaciones Múltiples			0			0
a6) Fondo de Aportaciones para la Educación Tecnológica y de Adultos			0			0
a7) Fondo de Aportaciones para la Seguridad Pública de los Estados y del Distrito Federal			0			0
a8) Fondo de Aportaciones para el Fortalecimiento de las Entidades Federativas			0			0
B. Convenios (B=b1+b2+b3+b4)	0	0	0	0	0	0
b1) Convenios de Protección Social en Salud			0		0	0
b2) Convenios de Descentralización			0		0	0
b3) Convenios de Reasignación			0		0	0
b4) Otros Convenios y Subsidios			0		0	0
C. Fondos Distintos de Aportaciones (C=c1+c2)	0	0	0	0	0	0
c1) Fondo para Entidades Federativas y Municipios Productores de Hidrocarburos			0		0	0
c2) Fondo Minero			0			0
D. Transferencias, Asignaciones, Subsidios y Subvenciones, y Pensiones y Jubilaciones	188,083,597	0	188,083,597	188,083,597	188,083,597	0

SECRETARIADO EJECUTIVO DEL CONSEJO ESTATAL DE SEGURIDAD PUBLICA DEL ESTADO DE DURANGO (a)
Estado Analítico del Ejercicio del Presupuesto de Egresos Detallado - LDF
Clasificación por Objeto del Gasto (Capítulo y Concepto)
Del 1 de Enero al 31 de Diciembre de 2019 (b)
(PESOS)

Concepto (c)	Egresos					Subejercicio (e)
	Aprobado (d)	Ampliaciones/ (Reducciones)	Modificado	Devengado	Pagado	
I. Gasto No Etiquetado (I=A+B+C+D+E+F+G+H+I)	166,610,769	16,987,768	183,598,536	163,097,445	162,952,175	20,501,091
A. Servicios Personales (A=a1+a2+a3+a4+a5+a6+a7)	13,431,030	688,080	14,119,110	14,119,109	14,119,109	1
a1) Remuneraciones al Personal de Carácter Permanente	0	0	0	0	0	0
a2) Remuneraciones al Personal de Carácter Transitorio	11,850,584	693,762	12,544,346	12,544,345	12,544,345	1
a3) Remuneraciones Adicionales y Especiales			0			0
a4) Seguridad Social	1,580,446	-5,682	1,574,764	1,574,764	1,574,764	0
a5) Otras Prestaciones Sociales y Económicas			0			0
a6) Previsiones			0			0
a7) Pago de Estímulos a Servidores Públicos			0			0
B. Materiales y Suministros (B=b1+b2+b3+b4+b5+b6+b7+b8+b9)	524,000	166,274	690,274	690,274	690,274	0
b1) Materiales de Administración, Emisión de Documentos y Artículos Oficiales	194,000	83,835	277,835	277,835	277,835	0
b2) Alimentos y Utensilios	47,000	-17,274	29,726	29,726	29,726	0
b3) Materias Primas y Materiales de Producción y Comercialización			0			0
b4) Materiales y Artículos de Construcción y de Reparación	8,000	-1,350	6,650	6,650	6,650	0
b5) Productos Químicos, Farmacéuticos y de Laboratorio	0	757	757	757	757	0
b6) Combustibles, Lubricantes y Aditivos	240,000	-9,410	230,590	230,590	230,590	0
b7) Vestuario, Blancos, Prendas de Protección y Artículos Deportivos	30,000	94,653	124,653	124,653	124,653	0
b8) Materiales y Suministros Para Seguridad			0			0
b9) Herramientas, Refacciones y Accesorios Menores	5,000	15,064	20,064	20,064	20,064	0
C. Servicios Generales (C=c1+c2+c3+c4+c5+c6+c7+c8+c9)	1,424,000	237,346	1,661,346	1,482,848	1,337,579	178,498
c1) Servicios Básicos	192,000	-8,063	183,937	167,676	164,120	16,262
c2) Servicios de Arrendamiento	323,000	0	323,000	306,644	306,644	16,356
c3) Servicios Profesionales, Científicos, Técnicos y Otros Servicios	241,000	9,848	250,848	152,593	16,041	98,255
c4) Servicios Financieros, Bancarios y Comerciales	100,000	16,481	116,481	116,461	116,461	0
c5) Servicios de Instalación, Reparación, Mantenimiento y Conservación	139,000	10,516	149,516	114,682	114,682	34,835
c6) Servicios de Comunicación Social y Publicidad	0	67,100	67,100	67,100	61,938	0
c7) Servicios de Traslado y Viáticos	390,000	140,506	530,506	528,167	528,167	2,340
c8) Servicios Oficiales	9,000	0	9,000	2,320	2,320	6,680
c9) Otros Servicios Generales	30,000	977	30,977	27,206	27,206	3,771
D. Transferencias, Asignaciones, Subsidios y Otras Ayudas (D=d1+d2+d3+d4+d5+d6+d7+d8+d9)	0	0	0	0	0	0
d1) Transferencias Internas y Asignaciones al Sector Público			0			0
d2) Transferencias al Resto del Sector Público			0			0
d3) Subsidios y Subvenciones			0			0
d4) Ayudas Sociales			0			0
d5) Pensiones y Jubilaciones			0			0
d6) Transferencias a Fideicomisos, Mandatos y Otros Análogos			0			0
d7) Transferencias a la Seguridad Social			0			0
d8) Donativos			0			0
d9) Transferencias al Exterior			0			0
E. Bienes Muebles, Inmuebles e Intangibles (E=e1+e2+e3+e4+e5+e6+e7+e8+e9)	126,007	15,101,638	15,227,645	13,422,148	13,422,148	1,805,497
e1) Mobiliario y Equipo de Administración	0	8,948	8,948	8,948	8,948	0
e2) Mobiliario y Equipo Educativo y Recreativo			0			0
e3) Equipo e Instrumental Médico y de Laboratorio			0			0
e4) Vehículos y Equipo de Transporte	0	13,413,200	13,413,200	13,413,200	13,413,200	0
e5) Equipo de Defensa y Seguridad			0			0
e6) Maquinaria, Otros Equipos y Herramientas	126,007	1,679,490	1,805,497	0	0	1,805,497
e7) Activos Biológicos			0			0
e8) Bienes Inmuebles			0			0
e9) Activos Intangibles			0			0
F. Inversión Pública (F=f1+f2+f3)	151,105,731	794,429	151,900,161	133,383,065	133,383,065	18,517,095
f1) Obra Pública en Bienes de Dominio Público			0			0
f2) Obra Pública en Bienes Propios	151,105,731	794,429	151,900,161	133,383,065	133,383,065	18,517,095
f3) Proyectos Productivos y Acciones de Fomento			0			0
G. Inversiones Financieras y Otras Provisiones (G=g1+g2+g3+g4+g5+g6+g7)	0	0	0	0	0	0
g1) Inversiones Para el Fomento de Actividades Productivas			0			0
g2) Acciones y Participaciones de Capital			0			0
g3) Compra de Títulos y Valores			0			0
g4) Concesión de Préstamos			0			0
g5) Inversiones en Fideicomisos, Mandatos y Otros Análogos			0			0
Fideicomiso de Desastres Naturales (Informativo)			0			0
g6) Otras Inversiones Financieras			0			0
g7) Provisiones para Contingencias y Otras Erogaciones Especiales			0			0
H. Participaciones y Aportaciones (H=h1+h2+h3)	0	0	0	0	0	0
h1) Participaciones			0			0
h2) Aportaciones			0			0
h3) Convenios			0			0
I. Deuda Pública (I=i1+i2+i3+i4+i5+i6+i7)	0	0	0	0	0	0
i1) Amortización de la Deuda Pública			0			0
i2) Intereses de la Deuda Pública			0			0
i3) Comisiones de la Deuda Pública			0			0
i4) Gastos de la Deuda Pública			0			0
i5) Costo por Coberturas			0			0
i6) Apoyos Financieros			0			0
i7) Adeudos de Ejercicios Fiscales Anteriores (ADEFAS)			0			0

SECRETARIADO EJECUTIVO DEL CONSEJO ESTATAL DE SEGURIDAD PÚBLICA DEL ESTADO DE DURANGO (a)

Estado Analítico del Ejercicio del Presupuesto de Egresos Detallado - LDF

Clasificación por Objeto del Gasto (Capítulo y Concepto)

Del 1 de Enero al 31 de Diciembre de 2019 (b)

(PESOS)

Concepto (c)	Egresos					Subejercicio (e)
	Aprobado (d)	Ampliaciones/ (Reducciones)	Modificado	Devengado	Pagado	
II. Gasto Etiquetado (II=A+B+C+D+E+F+G+H+I)	235,104,494	4,110,757	239,215,250	232,908,942	220,035,050	6,306,308
A. Servicios Personales (A=a1+a2+a3+a4+a5+a6+a7)	32,247,806	3	32,247,809	32,242,752	32,242,752	5,057
a1) Remuneraciones al Personal de Carácter Permanente			0	0	0	0
a2) Remuneraciones al Personal de Carácter Transitorio	32,247,806	3	32,247,809	32,242,752	32,242,752	5,057
a3) Remuneraciones Adicionales y Especiales			0	0	0	0
a4) Seguridad Social			0	0	0	0
a5) Otras Prestaciones Sociales y Económicas			0	0	0	0
a6) Previsiones			0	0	0	0
a7) Pago de Estímulos a Servidores Públicos			0	0	0	0
B. Materiales y Suministros (B=b1+b2+b3+b4+b5+b6+b7+b8+b9)	48,647,631	-51,927	48,595,704	45,439,932	45,439,932	3,155,772
b1) Materiales de Administración, Emisión de Documentos y Artículos Oficiales	1,084,663	-3,654	1,081,010	1,080,913	1,080,913	97
b2) Alimentos y Utensilios	2,531,398	0	2,531,398	204,295	204,295	2,327,103
b3) Materias Primas y Materiales de Producción y Comercialización	0	0	0	0	0	0
b4) Materiales y Artículos de Construcción y de Reparación	386,354	-11,716	374,638	373,075	373,075	1,563
b5) Productos Químicos, Farmacéuticos y de Laboratorio	3,972,414	-10,768	3,961,646	3,960,454	3,960,454	1,192
b6) Combustibles, Lubricantes y Aditivos	2,795,000	0	2,795,000	2,095,000	2,095,000	700,000
b7) Vestuario, Blancos, Prendas de Protección y Artículos Deportivos	24,310,231	-3,789	24,306,442	24,285,353	24,285,353	21,088
b8) Materiales y Suministros Para Seguridad	13,567,572	-22,000	13,545,572	13,440,843	13,440,843	104,729
b9) Herramientas, Refacciones y Accesorios Menores	0	0	0	0	0	0
C. Servicios Generales (C=c1+c2+c3+c4+c5+c6+c7+c8+c9)	58,339,640	1,047,512	59,387,152	56,654,799	53,238,012	2,732,353
c1) Servicios Básicos	10,088,662	1,392,000	11,480,662	11,439,762	11,439,762	40,899
c2) Servicios de Arrendamiento	776,900	-346,548	430,352	430,352	430,352	0
c3) Servicios Profesionales, Científicos, Técnicos y Otros Servicios	21,482,625	287,528	21,770,153	21,769,653	18,991,653	500
c4) Servicios Financieros, Bancarios y Comerciales			0	0	0	0
c5) Servicios de Instalación, Reparación, Mantenimiento y Conservación	20,987,552	-285,467	20,702,085	20,701,380	20,062,594	705
c6) Servicios de Comunicación Social y Publicidad	183,769	0	183,769	183,685	183,685	84
c7) Servicios de Traslado y Viáticos	4,820,133	0	4,820,133	2,129,967	2,129,967	2,690,165
c8) Servicios Oficiales			0	0	0	0
c9) Otros Servicios Generales			0	0	0	0
D. Transferencias, Asignaciones, Subsidios y Otras Ayudas (D=d1+d2+d3+d4+d5+d6+d7+d8+d9)	4,460,000	-440,000	4,020,000	4,020,000	4,020,000	0
d1) Transferencias Internas y Asignaciones al Sector Público			0	0	0	0
d2) Transferencias al Resto del Sector Público			0	0	0	0
d3) Subsidios y Subvenciones			0	0	0	0
d4) Ayudas Sociales	4,460,000	-440,000	4,020,000	4,020,000	4,020,000	0
d5) Pensiones y Jubilaciones			0	0	0	0
d6) Transferencias a Fideicomisos, Mandatos y Otros Análogos			0	0	0	0
d7) Transferencias a la Seguridad Social			0	0	0	0
d8) Donativos			0	0	0	0
d9) Transferencias al Exterior			0	0	0	0
E. Bienes Muebles, Inmuebles e Intangibles (E=e1+e2+e3+e4+e5+e6+e7+e8+e9)	77,462,857	3,555,169	81,018,026	80,726,378	79,835,265	291,648
e1) Mobiliario y Equipo de Administración	10,255,951	822,086	11,078,037	11,029,458	11,016,618	48,579
e2) Mobiliario y Equipo Educativo y Recreativo	921,239	64,609	985,848	985,756	985,756	93
e3) Equipo e Instrumental Médico y de Laboratorio	4,217,017	22,492	4,239,508	4,239,443	4,239,443	65
e4) Vehículos y Equipo de Transporte	50,638,937	4,079,209	54,718,147	54,713,356	53,835,083	4,790
e5) Equipo de Defensa y Seguridad	2,476,440	0	2,476,440	2,243,364	2,243,364	233,076
e6) Maquinaria, Otros Equipos y Herramientas	1,548,933	-1,408,170	140,763	135,720	135,720	5,043
e7) Activos Biológicos	0	0	0	0	0	0
e8) Bienes Inmuebles			0	0	0	0
e9) Activos Intangibles			0	0	0	0
F. Inversión Pública (F=f1+f2+f3)	7,404,340	-25,058	7,379,283	7,379,281	7,379,281	2
f1) Obra Pública en Bienes de Dominio Público	13,946,559	0	13,946,559	13,825,081	5,259,089	121,479
f2) Obra Pública en Bienes Propios			0	0	0	0
f3) Proyectos Productivos y Acciones de Fomento	13,946,559	0	13,946,559	13,825,081	5,259,089	121,479
G. Inversiones Financieras y Otras Provisiones (G=g1+g2+g3+g4+g5+g6+g7)	0	0	0	0	0	0
g1) Inversiones Para el Fomento de Actividades Productivas			0	0	0	0
g2) Acciones y Participaciones de Capital			0	0	0	0
g3) Compra de Títulos y Valores			0	0	0	0
g4) Concesión de Préstamos			0	0	0	0
g5) Inversiones en Fideicomisos, Mandatos y Otros Análogos			0	0	0	0
Fideicomiso de Desastres Naturales (Informativo)			0	0	0	0
g6) Otras Inversiones Financieras			0	0	0	0
g7) Provisiones para Contingencias y Otras Erogaciones Especiales			0	0	0	0
H. Participaciones y Aportaciones (H=h1+h2+h3)	0	0	0	0	0	0
h1) Participaciones			0	0	0	0
h2) Aportaciones			0	0	0	0
h3) Convenios			0	0	0	0
I. Deuda Pública (I=i1+i2+i3+i4+i5+i6+i7)	0	0	0	0	0	0
i1) Amortización de la Deuda Pública			0	0	0	0
i2) Intereses de la Deuda Pública			0	0	0	0
i3) Comisiones de la Deuda Pública			0	0	0	0
i4) Gastos de la Deuda Pública			0	0	0	0
i5) Costo por Coberturas			0	0	0	0
i6) Apoyos Financieros			0	0	0	0
i7) Adeudos de Ejercicios Fiscales Anteriores (ADEFAS)			0	0	0	0
III. Total de Egresos (III = I + II)	401,715,262	21,098,524	422,813,787	396,006,387	382,987,226	26,807,399

SECRETARIADO EJECUTIVO DEL CONSEJO ESTATAL DE SEGURIDAD PUBLICA DEL ESTADO DE DURANGO (a)
Estado Analítico del Ejercicio del Presupuesto de Egresos Detallado - LDF
Clasificación Administrativa
Del 1 de Enero al 31 de Diciembre de 2019 (b)
(PESOS)

Concepto (c)	Egresos					Subejercicio (e)
	Aprobado (d)	Ampliaciones/ (Reducciones)	Modificado	Devengado	Pagado	
I. Gasto No Etiquetado (I=A+B+C+D+E+F+G+H)	166,610,769	16,987,768	183,598,536	163,097,445	162,952,175	20,501,091
SECESP FASP REVOLVENTE	0	6,933	6,933	0	0	6,933
SECESP FASP FEDERAL	0	1,318,234	1,318,234	0	0	1,318,234
SECESP FASP ESTATAL	0	132,218	132,218	0	0	132,218
SECESP SUBSIDIO ESTATAL	15,379,030	739,648	16,118,679	15,934,756	15,794,648	183,922
SECESP INGRESOS PROPIOS	116,932	316,878	433,810	271,765	266,603	162,045
CERESO ESTATAL	151,105,731	342,133	151,447,864	132,930,769	132,930,769	18,517,095
RECURSO REMANENTE POR LA EXTINCION DEL OIRP	9,075	822	9,896	0	0	9,896
EXTINCION DEL FIDEICOMISO DE ACADEMIA REGIONAL	0	14,130,902	14,130,902	13,960,155	13,960,155	170,747
II. Gasto Etiquetado (II=A+B+C+D+E+F+G+H)	235,104,494	4,110,757	239,215,250	232,908,942	220,035,050	6,306,308
SECESP FASP FEDERAL	188,083,597	3,897,278	191,980,875	191,417,153	178,756,737	563,722
SECESP FASP ESTATAL	47,020,897	213,479	47,234,376	41,491,790	41,278,313	5,742,586
						0
						0
						0
						0
						0
						0
III. Total de Egresos (III = I + II)	401,715,262	21,098,524	422,813,787	396,006,387	382,987,226	26,807,399

SECRETARIADO EJECUTIVO DEL CONSEJO ESTATAL DE SEGURIDAD PUBLICA DEL ESTADO DE DURANGO (a)
 Estado Analítico del Ejercicio del Presupuesto de Egresos Detallado - LDF
 Clasificación Funcional (Finalidad y Función)
 Del 1 de Enero al 31 de Diciembre de 2019 (b)
 (PESOS)

Concepto (c)	Egresos					Subejercicio (e)
	Aprobado (d)	Ampliaciones/ (Reducciones)	Modificado	Devengado	Pagado	
I. Gasto No Etiquetado (I=A+B+C+D)	166,610,769	16,987,768	183,598,536	163,097,445	162,952,175	20,501,091
A. Gobierno (A=a1+a2+a3+a4+a5+a6+a7+a8)	166,610,769	16,987,768	183,598,536	163,097,445	162,952,175	20,501,091
a1) Legislación			0			0
a2) Justicia			0			0
a3) Coordinación de la Política de Gobierno			0			0
a4) Relaciones Exteriores			0			0
a5) Asuntos Financieros y Hacendarios			0			0
a6) Seguridad Nacional			0			0
a7) Asuntos de Orden Público y de Seguridad Interior	166,610,769	16,987,768	183,598,536	163,097,445	162,952,175	20,501,091
a8) Otros Servicios Generales			0			0
B. Desarrollo Social (B=b1+b2+b3+b4+b5+b6+b7)	0	0	0	0	0	0
b1) Protección Ambiental			0			0
b2) Vivienda y Servicios a la Comunidad			0			0
b3) Salud			0			0
b4) Recreación, Cultura y Otras Manifestaciones Sociales			0			0
b5) Educación			0			0
b6) Protección Social			0			0
b7) Otros Asuntos Sociales			0			0
C. Desarrollo Económico (C=c1+c2+c3+c4+c5+c6+c7+c8+c9)	0	0	0	0	0	0
c1) Asuntos Económicos, Comerciales y Laborales en General			0			0
c2) Agropecuaria, Silvicultura, Pesca y Caza			0			0
c3) Combustibles y Energía			0			0
c4) Minería, Manufacturas y Construcción			0			0
c5) Transporte			0			0
c6) Comunicaciones			0			0
c7) Turismo			0			0
c8) Ciencia, Tecnología e Innovación			0			0
c9) Otras Industrias y Otros Asuntos Económicos			0			0
D. Otras No Clasificadas en Funciones Anteriores (D=d1+d2+d3+d4)	0	0	0	0	0	0
d1) Transacciones de la Deuda Pública / Costo Financiero de la Deuda			0			0
d2) Transferencias, Participaciones y Aportaciones Entre Diferentes Niveles y Ordenes de Gobierno			0			0
d3) Saneamiento del Sistema Financiero			0			0
d4) Adeudos de Ejercicios Fiscales Anteriores			0			0
II. Gasto Etiquetado (II=A+B+C+D)	235,104,494	4,110,757	239,215,250	232,908,942	220,035,050	6,306,308
A. Gobierno (A=a1+a2+a3+a4+a5+a6+a7+a8)	235,104,494	4,110,757	239,215,250	232,908,942	220,035,050	6,306,308
a1) Legislación			0			0
a2) Justicia			0			0
a3) Coordinación de la Política de Gobierno			0			0
a4) Relaciones Exteriores			0			0
a5) Asuntos Financieros y Hacendarios			0			0
a6) Seguridad Nacional			0			0
a7) Asuntos de Orden Público y de Seguridad Interior	235,104,494	4,110,757	239,215,250	232,908,942	220,035,050	6,306,308
a8) Otros Servicios Generales			0			0
B. Desarrollo Social (B=b1+b2+b3+b4+b5+b6+b7)	0	0	0	0	0	0
b1) Protección Ambiental			0			0
b2) Vivienda y Servicios a la Comunidad			0			0
b3) Salud			0			0
b4) Recreación, Cultura y Otras Manifestaciones Sociales			0			0
b5) Educación			0			0
b6) Protección Social			0			0
b7) Otros Asuntos Sociales			0			0
C. Desarrollo Económico (C=c1+c2+c3+c4+c5+c6+c7+c8+c9)	0	0	0	0	0	0
c1) Asuntos Económicos, Comerciales y Laborales en General			0			0
c2) Agropecuaria, Silvicultura, Pesca y Caza			0			0
c3) Combustibles y Energía			0			0
c4) Minería, Manufacturas y Construcción			0			0
c5) Transporte			0			0
c6) Comunicaciones			0			0
c7) Turismo			0			0
c8) Ciencia, Tecnología e Innovación			0			0
c9) Otras Industrias y Otros Asuntos Económicos			0			0

SECRETARIADO EJECUTIVO DEL CONSEJO ESTATAL DE SEGURIDAD PUBLICA DEL ESTADO DE DURANGO (a)
 Estado Analítico del Ejercicio del Presupuesto de Egresos Detallado - LDF
 Clasificación Funcional (Finalidad y Función)
 Del 1 de Enero al 31 de Diciembre de 2019 (b)
 (PESOS)

Concepto (c)	Egresos					Subejercicio (e)
	Aprobado (d)	Ampliaciones/ (Reducciones)	Modificado	Devengado	Pagado	
D. Otras No Clasificadas en Funciones Anteriores (D=d1+d2+d3+d4)	0	0	0	0	0	0
d1) Transacciones de la Deuda Publica / Costo Financiero de la Deuda			0			0
d2) Transferencias, Participaciones y Aportaciones Entre Diferentes Niveles y Ordenes de Gobierno			0			0
d3) Saneamiento del Sistema Financiero			0			0
d4) Adeudos de Ejercicios Fiscales Anteriores			0			0
III. Total de Egresos (III = I + II)	401,715,262	21,098,524	422,813,787	396,006,387	382,987,226	26,807,399

SECRETARIADO EJECUTIVO DEL CONSEJO ESTATAL DE SEGURIDAD PUBLICA DEL ESTADO DE DURANGO
Estado Analítico del Ejercicio del Presupuesto de Egresos Detallado - LDF
Clasificación de Servicios Personales por Categoría
Del 1 de Enero al 31 de diciembre de 2019
(Pesos)

Concepto	Egresos					Subejercicio
	Aprobado	Ampliaciones/ (Reducciones)	Modificado	Devengado	Pagado	
I. Gasto No Etiquetado						
A. Personal Administrativo y de Servicio Público	13,431,030.33	688,079.80	14,119,110.13	14,119,109.24	14,119,109.24	0.89
B. Magisterio	13,431,030.33	688,079.80	14,119,110.13	14,119,109.24	14,119,109.24	0.89
C. Servicios de Salud			0.00			0.00
Personal Administrativo	0.00	0.00	0.00	0.00	0.00	0.00
Personal Médico, Paramédico y afin			0.00			0.00
D. Seguridad Pública			0.00			0.00
E. Gastos asociados a la implementación de nuevas leyes federales o reformas a las mismas	0.00	0.00	0.00	0.00	0.00	0.00
Nombre del Programa o Ley 1			0.00			0.00
Nombre del Programa o Ley 2			0.00			0.00
F. Sentencias laborales definitivas			0.00			0.00
II. Gasto Etiquetado						
A. Personal Administrativo y de Servicio Público	32,247,806.18	2.50	32,247,808.68	32,242,752.17	32,242,752.17	5,056.51
B. Magisterio	32,247,806.18	2.50	32,247,808.68	32,242,752.17	32,242,752.17	18,609,192.70
C. Servicios de Salud			0.00			0.00
Personal Administrativo	0.00	0.00	0.00	0.00	0.00	0.00
Personal Médico, Paramédico y afin			0.00			0.00
D. Seguridad Pública			0.00			0.00
E. Gastos asociados a la implementación de nuevas leyes federales o reformas a las mismas	0.00	0.00	0.00	0.00	0.00	0.00
Nombre del Programa o Ley 1			0.00			0.00
Nombre del Programa o Ley 2			0.00			0.00
F. Sentencias laborales definitivas			0.00			0.00
III. Total del Gasto en Servicios Personales	32,247,806.18	2.50	32,247,808.68	32,242,752.17	32,242,752.17	18,609,192.70

Cuenta Pública Estatal 2019
Relacion de Bienes Muebles que Componen el Patrimonio
(Pesos)

Secretariado Ejecutivo del Consejo Estatal de Seguridad Publica del Estado de Durango

CODIGO	DESCRIPCION DEL BIEN MUEBLE	VALOR EN LIBROS
1204001-001-01	PERCHERO DE PISO ZONANA SPIEGEL CAFÉ	-
1204001-001-02	RELOJ DE PARED NEGRI 30CM	-
1204001-003-01	COMPUTADORA PORTÁTIL CON SALIDA HDMI	-
1204001-003-02	COMPUTADORA PORTÁTIL MCB00K 12 RETINA, INTEL HD 515 GOLD	-
1204001-003-03	COMPUTADORA PORTÁTIL MCB00K 12 RETINA, INTEL HD 515 GOLD	-
1204001-003-04	COMPUTADORA PORTÁTIL MCB00K 12 RETINA, INTEL HD 515 GOLD	-
1204001-003-05	IMPRESORA HP MULTIFUNCIONAL MFP586DN LASER COLOR (G1W39A)	-
1204001-009-01	MULTIFUNCIONAL XEROX WORKCENTRE 4265_X	49,720.68
1204002-001-01	PANTALLA DE TELEVISIÓN DE 60" LG	-
1204002-001-02	PANTALLA DE TELEVISIÓN DE 60" LG	-
1204002-001-03	SOPORTE DE PISO CON RUEDA P/PANTALLA 80"	-
1204002-001-04	SOPORTE DE PISO CON RUEDA P/PANTALLA 80"	-
1204002-001-05	BAFLE YAMAHA USO PESADO 1000-WATTS PICO	-
1204002-001-06	BAFLE YAMAHA USO PESADO 1000-WATTS PICO	-
1204002-001-07	CONSOLA MEZCLADORA YAMAHA	-
1204002-001-08	MICROFONO INALAMBRIKO SHURE BLX	-
1204001-001-03	ESTANTES (RACK)	-
1204001-003-06	COMPUTADORA ALL IN ONE HP AIO 800G3 MXL722248R	11,032.93
1204001-003-07	COMPUTADORA ALL IN ONE HP AIO 800G3 MXL7191V7N	9,860.00
1204001-003-08	LAPTOP PROBOOK 440 G3 COREI7-6500U SERIE 5CD7230KWZ	9,860.00
1204001-003-09	COMPUTADORA HP AIO 600G2 C15 SERIE MXL7311YCX	9,908.35
1204001-003-10	LAPTOP PROBOOK 440 G3 SERIE 5CD6310C7V	11,522.68
1204001-003-11	IMPRESORA DE INYECCION DE TINTA EPSON , PORTATIL SERIE: WKHK000137	5,664.60
1204001-003-12	COMPUTADORA	2,000.00
1204001-001-04	CREDENZA CON 3 ENTREPAÑOS Y PUERTAS FABRICADO EN MELAMINA	11,339.38
1204001-009-01	SISTEMA DE CIRCUITO CERRADO	1,533.33
1204001-004-10	VEHÍCULO YARIS SEDAN CORE CVT 2019 MOTOR 2NR-X438853	8,948.01
1204001-004-10	VEHÍCULO HILUX DOB CAB SR, MOTOR 2TR-A607250	251,600.00
1204001-004-10	VEHÍCULO SEDAN TIPO ACCENT	377,600.00
		240,000.00

Cuenta Pública Estatal 2019
Relacion de Bienes Inmuebles que Componen el Patrimonio
(Pesos)

Secretariado Ejecutivo del Consejo Estatal de Seguridad Publica del Estado de Durango

CODIGO	DESCRIPCION DEL BIEN INMUEBLE	VALOR EN LIBROS
		0
		0
		0
		0
		0
		0

NO APLICA

Cuenta Pública Estatal 2019
Relacion de Cuentas Bancarias Productivas Especificas
(Pesos)

Secretariado Ejecutivo del Consejo Estatal de Seguridad Publica del Estado de Durango

FONDO, PROGRAMA O CONVENIO		DATOS DE LA CUENTA BANCARIA	
		INSTITUCION BANCARIA	NUMERO DE CUENTA
INGRESOS PROPIOS POR VENTA DE BASES DE LICITACION		BBVA BANCOMER	0171606506
FONDO DE APORTACIONES PARA LA SEGURIDAD PUBLICA 2019		BBVA BANCOMER	0112675463
FONDO DE APORTACIONES PARA LA SEGURIDAD PUBLICA 2019		BBVA BANCOMER	0112675501
FONDO DE APORTACIONES PARA LA SEGURIDAD PUBLICA 2019		BBVA BANCOMER	0112675420
SUBSIDIO ESTATAL 2019		BBVA BANCOMER	0112675374
REMANENTE POR EXTINCION DEL O.I.R.P.		BBVA BANCOMER	0111456806
CENTRO DE REINSERCCION SOCIAL DE MEDIANA SEGURIDAD		BBVA BANCOMER	0101995200
EXTINCION DE ACADEMIA REGIONAL DEL NOROESTE		BBVA BANCOMER	0113241645
REINTEGROS AL FASP 2018		BBVA BANCOMER	0113615200