

conalep

***Colegio de Educación Profesional Técnica
del Estado de Tlaxcala***

Información Programática



SECTOR PARAESTATAL

Cuenta Pública 2023
Sector Paraestatal
Gasto por Categoría Programática
Del 1 de enero al 31 de marzo de 2023

Concepto	Aprobado	Ampliaciones/ (Reducciones)	Egresos			Subejercicio
			Modificado	Devengado	Pagado	
	1	2	3 = (1 + 2)	4	5	6 = (3 - 4)
Programas						
Subsidios: Sector Social y Privado o Entidades Federativas y Municipios	0	0	0	0	0	0
Sujetos a Reglas de Operación	0	0	0	0	0	0
Otros Subsidios	0	0	0	0	0	0
-Desempeño de las Funciones	69,914,795	0	69,914,795	13,486,236	13,485,948	56,428,559
Prestación de Servicios Públicos	69,914,795	0	69,914,795	13,486,236	13,485,948	56,428,559
Provisión de Bienes Públicos	0	0	0	0	0	0
Planeación, seguimiento y evaluación de políticas públicas	0	0	0	0	0	0
Promoción y fomento	0	0	0	0	0	0
Regulación y supervisión	0	0	0	0	0	0
Funciones de las Fuerzas Armadas (Únicamente Gobierno Federal)	0	0	0	0	0	0
Específicos	0	0	0	0	0	0
Proyectos de Inversión	0	0	0	0	0	0
Administrativos y de Apoyo	0	0	0	0	0	0
Apoyo al proceso presupuestario y para mejorar la eficiencia institucional	0	0	0	0	0	0
Apoyo a la función pública y al mejoramiento de la gestión	0	0	0	0	0	0
Operaciones ajenas	0	0	0	0	0	0
Compromisos	0	0	0	0	0	0
Obligaciones de cumplimiento de resolución jurisdiccional	0	0	0	0	0	0
Desastres Naturales	0	0	0	0	0	0
Obligaciones	0	0	0	0	0	0
Pensiones y jubilaciones	0	0	0	0	0	0
Aportaciones a la seguridad social	0	0	0	0	0	0
Aportaciones a fondos de estabilización	0	0	0	0	0	0
Aportaciones a fondos de inversión y reestructura de pensiones	0	0	0	0	0	0
Programas de Gasto Federalizado (Gobierno Federal)	0	0	0	0	0	0
Gasto Federalizado	0	0	0	0	0	0
Participaciones a entidades federativas y municipios	0	0	0	0	0	0
Costo financiero, deuda o apoyos a deudores y ahorradores de la banca	0	0	0	0	0	0
Adeudos de ejercicios fiscales anteriores	0	0	0	0	0	0
Total del Gasto	69,914,795	0	69,914,795	13,486,236	13,485,948	56,428,559

Programas y proyectos de inversión.

Nombre del Proyecto o Programa	Municipio	Descripción	Importe Autorizado
17-0H FORMACIÓN TÉCNICO BACHILLER PARA EL BIENESTAR SOCIAL	COBERTURA ESTATAL	IMPARTICIÓN DE EDUCACIÓN MEDIA SUPERIOR A TRAVÉS DE LOS TRES PLANTELES EN EL ESTADO.	\$ 16'324,85
30-0U FORMACIÓN TÉCNICO BACHILLER PARA EL BIENESTAR SOCIAL	COBERTURA ESTATAL	IMPARTICIÓN DE EDUCACIÓN MEDIA SUPERIOR A TRAVÉS DE LOS TRES PLANTELES EN EL ESTADO.	\$ 53'590,110
TOTAL			

Indicadores de Resultados

REPORTE DE SEGUIMIENTO DE METAS E INDICADORES
1er. TRIMESTRE 2023




Dependencia o Entidad:	59. Colegio de Educación Profesional Técnica del Estado de Tlaxcala
U. Responsable:	2. Dirección Académica
Proyecto:	17 - 0H. FORMACIÓN TÉCNICO BACHILLER PARA EL BIENESTAR SOCIAL

05/01/2022


NIVEL	OP	DESCRIPCIÓN DE META	META ANUAL		TOTAL PROGRAMADO	TOTAL ALCANZADO	OBSERVACIONES
			CANTIDAD	UNIDAD DE MEDIDA			
FIN	F	Contribuir a garantizar el derecho de la población en Tlaxcala a una educación de excelencia.	73.00%	Índice		0.00%	
PROPÓSITO	P	Contribuir a aumentar el nivel de eficiencia terminal en CONALEP, que genere oportunidades para mejorar la calidad de vida de los egresados, mediante el fortalecimiento a la prestación de los servicios de educación tecnológica.	67.83%	Índice		0.00%	
COMPONENTE	1	Servicios educativos de calidad proporcionados a alumnos egresados de secundaria, en las unidades administrativas de CONALEP.	100%	Porcentaje			
COMPONENTE	2	Fortalecer actividades de integración escolar en alumnos atendidos en los programas de orientación educativa y tutoría.	100%	Porcentaje	49.98%	49.98%	
COMPONENTE	3	Inserción de egresados en el mercado laboral y en educación superior.	100%	Porcentaje		0.00%	
ACTIVIDAD	11	Seguimiento del programa de difusión de la oferta educativa, para la captación de estudiantes.	100%	Porcentaje	33.33%	33.33%	
ACTIVIDAD	12	Participar en convocatorias o invitaciones de carácter académico, atendidas a nivel estatal, nacional o internacional, por parte de docentes.	100%	Porcentaje	25.00%	25.00%	

ACTIVIDAD	1.3	Realización de auditorías internas o externas en el sistema de gestión de calidad.	100 %	Porcentaje	0.00%	0.00%	
ACTIVIDAD	1.4	Realización de servicios de mantenimiento a planteles y dirección general.	100 %	Porcentaje	0.00%	0.00%	
ACTIVIDAD	1.5	Actualizar y capacitar a nivel directivo y administrativo en calidad educativa.	100.0%	Porcentaje	25.00%	25.00%	
ACTIVIDAD	2.1	Articulación y fortalecimiento de los cuerpos colegiados y jornadas académicas.	100 %	Porcentaje	25.00%	25.00%	
ACTIVIDAD	2.2	Actualizar y certificar docentes de los tres planteles en las diferentes áreas o especialidades, así mismo fortalecer en la didáctica del nuevo modelo educativo.	100 %	Porcentaje	50.00%	50.00%	
ACTIVIDAD	2.3	Seguimiento del programa CONSTRUYE-T, a través de las actividades de: autoconocimiento, autorregulación, conciencia social, colaboración, toma de decisiones y perseverancia.	100 %	Porcentaje	25.00%	25.00%	
ACTIVIDAD	2.4	Seguimiento a los programas de asesoría, orientación y permanencia del alumado.	100 %	Porcentaje	33.33%	33.33%	
ACTIVIDAD	2.5	Fomentar la cultura de derechos humanos con perspectiva de género en los tres planteles.	100 %	Porcentaje	0.00%	0.00%	
ACTIVIDAD	2.6	Reconocer el mérito estudiantil de alumnos destacados.	100 %	Porcentaje	0.00%	0.00%	
ACTIVIDAD	3.1	Fortalecer, incrementar y dar seguimiento de bajo la modalidad dual.	100 %	Porcentaje	3.00%	0.00%	Los alumnos se encuentran etapa de selección y evaluación de exámenes para ingresar a la modalidad dual.
ACTIVIDAD	3.2	Implementar programas de seguimiento de convenios con las diferentes incubadoras, para fortalecer el desarrollo de proyectos por alumnos de los tres planteles.	100 %	Porcentaje	0.00%	0.00%	
ACTIVIDAD	3.3	Alumnos que atienden los programas de CONALEP en tu comunidad.	50 %	Porcentaje	0.00%	0.00%	
ACTIVIDAD	3.4	Inserción de egresados en el mercado laboral y en educación superior.	50 %	Porcentaje	0.00%	0.00%	
ACTIVIDAD	3.5	Fortalecer y crear vínculos de coordinación de trabajo, a través de las sesiones del comité de vinculación estatal.	100 %	Porcentaje	25.00%	25.00%	

ELABORÓ

LIC. NANCY RAMOS MONTIEL
 DIRECTORA ADMINISTRATIVA

AUTORIZÓ

MTR. ENRIQUE PADILLA SÁNCHEZ
 DIRECTOR GENERAL





REPORTE DE SEGUIMIENTO DE METAS E INDICADORES
1er. TRIMESTRE 2023



Dependencia o Entidad:	59. Colegio de Educación Profesional Técnica del Estado de Tlaxcala
U. Responsable:	2. Dirección Académica
Proyecto:	30 - 0U. FAETA. FORMACIÓN TÉCNICO BACHILLER PARA EL BIENESTAR SOCIAL

Fecha elaboración: 03/04/2023

NIVEL	OP	DESCRIPCIÓN DE META	META ANUAL		MESES			META TRIMESTRAL		OBSERVACIONES
			CANTIDAD	UNIDAD DE MEDIDA	ENERO	FEBRERO	MARZO	PROGRAMADO	ALCANZADO	
FIN	F	Contribuir a garantizar el derecho de la población en Tlaxcala a una educación de excelencia.	73.00	Índice				0.00	0.00	
PROPÓSITO	P	Contribuir a aumentar el nivel de eficiencia terminal en Conalep, que genere oportunidades para mejorar la calidad de vida de los egresados, mediante el fortalecimiento a la prestación de los servicios de educación tecnológica.	57.83	Índice				0.00	0.00	
COMPONENTE	1	Servicios educativos de calidad proporcionados a alumnos recién egresados de secundaria en las unidades administrativas de conalep financiados con recurso FAETA.	100%	Porcentaje				0%	0.00%	
COMPONENTE	2	Los alumnos de educación profesional Técnica en Tlaxcala concluyen la educación media superior.	100%	Porcentaje				0%	0.00%	
ACTIVIDAD	1.1	Seguimiento del programa de difusión de la oferta educativa, para la captación de estudiantes.	100%	Porcentaje	33.33			33.33%	33.33%	
ACTIVIDAD	1.2	Contratación de personal docente y de apoyo a la docencia.	100%	Porcentaje	8.33%	8.33%	8.33%	24.99%	24.99%	
ACTIVIDAD	1.3	Contratación de personal administrativo y de apoyo.	100%	Porcentaje	98.70%	98.70%	100.00%	100%	99.13%	
ACTIVIDAD	1.4	Realización de servicios de mantenimiento a planteles y dirección general.	100%	Porcentaje				0%	0%	
ACTIVIDAD	2.1	Seguimiento a los programas de asesoría orientación y permanencia del alumnado.	100%	Porcentaje				0%	0%	
ACTIVIDAD	2.2	Fortalecer actividades de integración escolar en los alumnos atendidos en los programas de orientación educativa y tutoría.	100%	Porcentaje			50.02	50.02%	50.02%	

ELABORÓ

LIC. NANCY RAMOS MONTELL
DIRECTORA ADMINISTRATIVA

AUTORIZÓ

MTRO. ENRIQUE PADILLA SÁNCHEZ
DIRECTOR GENERAL