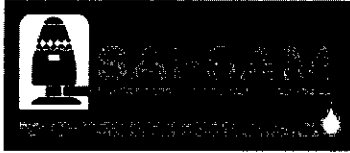




ESTADOS
FINANCIEROS DE LA
LEY DE DISCIPLINA
FINANCIERA



14. ESTADO DE SITUACIÓN **FINANCIERA** **DETALLADO**

SERVICIOS DE AGUA POTABLE, ALCANTARILLADO Y SANEAMIENTO DE MATERUALA, S.L.P., S.A.P.S.A.M.

Estado de Situación Financiera Detallado - LDF
Al 31 de diciembre de 2019 y al 30 de septiembre de 2020
(PESOS)

Concepto (c)	2020	31 de diciembre de 2019	Concepto (c)	2020	31 de diciembre de 2019
ACTIVO			PASIVO		
a) Efectivo y Equivalentes (e=a1+e2+e3+e4+e5+e6+e7)	\$ 21,591,139	\$ 28,113,591	Activo Circulante	\$ 6,961,199	\$ 7,585,877
a1) Efectivo	\$ 10,000	\$ 10,000	(e=a1+e2+e3+e4+e5+e6+e7+e8+e9)	\$ -	\$ -
a2) Bancos/Teorería	\$ 3,522,689	\$ 2,523,689	a) Servicios Personales por Pagar a Corto Plazo	\$ 933,307	\$ 2,365,240
a3) Bancos/Depositos y Otros	\$ 15,806,251	\$ 22,651,784	a2) Proveedores por Pagar a Corto Plazo	\$ 1,893,743	\$ -
a4) Fondos de Reserva (Huro 3 meses)	\$ 2,247,913	\$ 3,811,537	a3) Participaciones y Aportaciones por Pagar a Corto Plazo	\$ 719,722	\$ -
a5) Fondos con Afectación Específica	\$ -	\$ -	a4) Transferencias Otorgadas por Pagar a Corto Plazo	\$ -	\$ -
a6) Depósitos de Fondos de Terceros en Garantía y/o Administración	\$ -	\$ -	a5) Intereses, Comisiones y Otros Gastos de la Deuda Pública por Pagar a Corto Plazo	\$ -	\$ -
a7) Otros Efectivos y Equivalentes	\$ -	\$ -	a6) Retenciones y Contribuciones por Pagar a Corto Plazo	\$ 1,314,132	\$ 3,910,412
b) Derechos a Recibir Efectivo o Equivalentes (b=b1+b2+b3+b4+b5+b6+b7)	\$ 10,058,339	\$ 41,223,428	a7) Devoluciones de la Ley de Ingresos por Pagar a Corto Plazo	\$ -	\$ -
b1) Inversiones Financieras de Corto Plazo	\$ -	\$ -	a8) Otras Cuentas por Pagar a Corto Plazo	\$ 2,010,294	\$ 600,502
b2) Cuentas por Cobrar a Corto Plazo	\$ 660	\$ 660	a9) Documentos por Pagar a Corto Plazo (b=b1+b2+b3)	\$ -	\$ -
b3) Deudores Diversos por Cobrar a Corto Plazo	\$ 34,781	\$ -	b1) Documentos Comerciales por Pagar a Corto Plazo	\$ -	\$ -
b4) Ingresos por Recuperar a Corto Plazo	\$ -	\$ 33,924,381	b2) Documentos con Contratas por Otras Públicas por Pagar a Corto Plazo	\$ -	\$ -
b5) Deudores por Anticipos de la Teorería a Corto Plazo	\$ -	\$ -	b3) Otros Documentos por Pagar a Corto Plazo	\$ -	\$ -
b6) Préstamos Otorgados a Corto Plazo	\$ -	\$ -	c. Porción a Corto Plazo de la Deuda Pública a Largo Plazo (c=c1+c2)	\$ -	\$ -
b7) Otros Derechos a Recibir Efectivo o Equivalentes a Corto Plazo	\$ 10,022,897	\$ 7,288,387	(c1) Porción a Corto Plazo de la Deuda Pública	\$ -	\$ -
c) Derechos a Recibir Bienes o Servicios (c=c1+c2+c3+c4+c5)	\$ 264,930	\$ 499,039	(c2) Porción a Corto Plazo de Arrendamiento Financiero	\$ -	\$ -
c1) Arriendo a Proveedores por Adquisición de Bienes y Prestación de Servicios a Corto Plazo	\$ 264,930	\$ 499,039	d. Titulos y Valores a Corto Plazo	\$ -	\$ -
c2) Arriendo a Proveedores por Adquisición de Bienes Inmuebles y Muebles a Corto Plazo	\$ -	\$ -	e. Pasivos Diferidos a Corto Plazo (e=e1+e2+e3)	\$ -	\$ -
c3) Arriendo a Proveedores por Adquisición de Bienes Intangibles a Corto Plazo	\$ -	\$ -	e1) Ingresos Cobrados por Adelantado a Corto Plazo	\$ -	\$ -
c4) Anticipo a Contratistas por Obras Públicas a Corto Plazo	\$ -	\$ -	e2) Intereses Cobrados por Adelantado a Corto Plazo	\$ -	\$ -
c5) Otros Derechos a Recibir Bienes o Servicios a Corto Plazo	\$ -	\$ -	e3) Otros Pasivos Diferidos a Corto Plazo	\$ -	\$ -
d) Inventarios (d=d1+d2+d3+d4+d5)	\$ -	\$ -	f. Fondos y Bienes de Terceros en Garantía y/o Administración a Corto Plazo (f=f1+f2+f3+f4+f5+f6)	\$ -	\$ -
d1) Inventario de Mercancías para Venta	\$ -	\$ -	f1) Fondos en Garantía a Corto Plazo	\$ -	\$ -
d2) Inventario de Mercancías Terminadas	\$ -	\$ -	f2) Fondos en Administración a Corto Plazo	\$ -	\$ -
d3) Inventario de Mercancías en Proceso de Elaboración	\$ -	\$ -	f3) Fondos Contingentes a Corto Plazo	\$ -	\$ -
d4) Inventario de Materias Primas, Materiales y Suministros para Producción	\$ -	\$ -	f4) Fondos de Fideicomisos, Mandatos y Contratos Análogos a Corto Plazo	\$ -	\$ -
d5) Bienes en Tránsito	\$ -	\$ -	f5) Otros Fondos de Terceros en Garantía y/o Administración a Corto Plazo	\$ -	\$ -
e) Almacenes	\$ 5,395,761	\$ 4,741,700	f6) Valores y Bienes en Garantía a Corto Plazo	\$ -	\$ -
f) Estimación por Pérdida o Deterioro de Activos Circulantes (f=f1+f2)	\$ -	\$ 4,741,700	g. Provisión a Corto Plazo (g=g1+g2+g3)	\$ -	\$ -
g) Equipaciones para Cuentas Incorporadas por Derechos a Recibir Efectivo o Equivalentes	\$ -	\$ 336,273	g1) Provisión para Demandas y Juicios a Corto Plazo	\$ -	\$ -
h) Otros Activos Circulantes (g=g1+g2+g3+g4)	\$ -	\$ -	g2) Provisión para Contingencias a Corto Plazo	\$ -	\$ -
i) Valores en Garantía	\$ -	\$ -	g3) Otras Provisiones a Corto Plazo	\$ -	\$ -
j) Bienes en Garantía	\$ -	\$ -	h. Otros Pasivos a Corto Plazo (h=h1+h2+h3)	\$ -	\$ -
k) Bienes Derivados de Embargos, Decomisos, Aseguramientos y Dación en Pago	\$ -	\$ -	h1) Ingresos por Clasificar	\$ -	\$ -
l) Adquisición con Fondos de Terceros	\$ -	\$ -	h2) Recaudación por Participar	\$ -	\$ -
l) Adquisición con Fondos de Terceros	\$ -	\$ -	h3) Otros Pasivos Circulantes	\$ -	\$ -
IA. Total de Activos Circulantes (IA = a + b + c + d + e + f + g)	\$ 37,310,168	\$ 75,241,485	IIA. Total de Pasivos Circulantes (IIA = a + b + c + d + e + f + g + h)	\$ 6,961,199	\$ 7,585,877
Activo No Circulante	\$ -	\$ -	Pasivo No Circulante	\$ -	\$ -
a) Inversiones Financieras a Largo Plazo	\$ -	\$ -	a. Cuentas por Pagar a Largo Plazo	\$ -	\$ -
b) Derechos a Recibir Efectivo o Equivalentes a Largo Plazo	\$ 41,611,912	\$ 57,352,872	b. Deudas Públicas a Largo Plazo	\$ -	\$ -
c) Bienes Inmuebles, Infraestructura y Construcciones en Proceso	\$ 13,274,214	\$ 13,227,587	c. Deudas Públicas a Largo Plazo	\$ -	\$ -
d) Bienes Intangibles	\$ 3,048,980	\$ 2,668,981	d. Pasivos Diferidos a Largo Plazo	\$ -	\$ -
e) Depreciación, Deterioro y Amortización Acumulada de Bienes	\$ 12,509,292	\$ 12,210,400	e. Fondos y Bienes de Terceros en Garantía y/o en Administración a Largo Plazo	\$ -	\$ -
f) Activos Diferidos	\$ 2,148,203	\$ 2,119,051	f. Provisiones a Largo Plazo	\$ 3,110,615	\$ 3,110,615
g) Estimación por Pérdida o Deterioro de Activos no Circulantes	\$ -	\$ -	IIIB. Total de Pasivos No Circulantes (IIIB = a + b + c + d + e + f)	\$ 3,110,615	\$ 3,110,615
h) Otros Activos no Circulantes	\$ -	\$ -	II. Total del Pasivo (II = IIA + IIIB)	\$ 10,071,814	\$ 10,696,482
IB. Total de Activos No Circulantes (IB = a + b + c + d + e + f + g + h + i)	\$ 47,154,005	\$ 83,156,102	HACIENDA PUBLICA/PATRIMONIO	\$ -	\$ -
II. Total del Activo (II = IA + IB)	\$ 84,464,174	\$ 138,399,587	IIIA. Hacienda Pública/Patrimonio Contribuido (IIIA = a + b + c)	\$ 6,862,493	\$ 6,862,493
			a. Aportaciones	\$ -	\$ -
			b. Donaciones de Capital	\$ 6,862,493	\$ 6,862,493
			c. Actualización de la Hacienda Pública/Patrimonio	\$ -	\$ -
			IIIB. Hacienda Pública/Patrimonio Generado (IIIB = a + b + c + d + e)	\$ 67,529,867	\$ 120,840,603
			a) Resultados de Ejercicio (Ahorro/Desahorro)	\$ 612,987	\$ 3,019,616
			b) Resultados de Ejercicios Anteriores	\$ 59,132,314	\$ 108,610,147
			c. Revalúos	\$ -	\$ -
			d. Reservas	\$ 8,278,040	\$ 8,278,040
			e. Rectificaciones de Resultados de Ejercicios Anteriores	\$ 932,501	\$ 932,501
			IIIC. Exceso o Insuficiencia en la Actualización de la Hacienda Pública/Patrimonio (IIIC=a+b)	\$ -	\$ -
			a. Resultado por Pérdida Monetaria	\$ -	\$ -
			b. Resultado por Ganancia de Activos no Monetarios	\$ -	\$ -
			III. Total Hacienda Pública/Patrimonio (III = IIIA + IIIB + IIIC)	\$ 74,392,360	\$ 127,703,096
			IV. Total (IV = Pasivo y Hacienda Pública/Patrimonio (IV = II + III))	\$ 84,464,174	\$ 138,399,587

Bajo protesta de decir verdad declaramos que los Estados Financieros y las notas son razonablemente correctos y son responsabilidad del emisor.

LIC. JUAN CARLOS PÉREZ MENDOZA
DIRECTOR GENERAL
AUTORIZADO

LIC. GLAFIRA SUAZUQUE ALTAMIRANO FLORES
COORDINADOR DE CONTABILIDAD
ELABORÓ

C. P. RAÚL MORALES SUAREZ
GERENTE DE ADMINISTRACIÓN Y FINANZAS
REVISÓ


SERVICIOS DE AGUA POTABLE, ALCANTARILLADO Y SANEAMIENTO DE MATEHUALA, S.L.P. (a)

Estado de Situación Financiera Detallado - LDF

Al 31 de diciembre de 2019 y al 30 de Septiembre de 2020 (b)

(PESOS)

Concepto (c)	2020 (d)	31 de diciembre de 2019 (e)	Concepto (c)	2020 (d)	31 de diciembre de 2019 (e)
ACTIVO			PASIVO		
Activo Circulante			Pasivo Circulante		
a. Efectivo y Equivalentes (a=a1+a2+a3+a4+a5+a6+a7)	21,591,139	29,113,591	a. Cuentas por Pagar a Corto Plazo (a=a1+a2+a3+a4+a5+a6+a7+a8+a9)	6,961,199	7,585,877
a1) Efectivo	10,000	10,000	a1) Servicios Personales por Pagar a Corto Plazo	933,307	0
a2) Bancos/Tesorería	3,522,869	2,525,604	a2) Proveedores por Pagar a Corto Plazo	1,983,743	2,355,240
a3) Bancos/Dependencias y Otros	4,096	15,157	a3) Contratistas por Obras Públicas por Pagar a Corto Plazo	719,722	719,722
a4) Inversiones Temporales (Hasta 3 meses)	15,806,261	22,651,294	a4) Participaciones y Aportaciones por Pagar a Corto Plazo	0	0
a5) Fondos con Afectación Específica	2,247,913	3,911,537	a5) Transferencias Otorgadas por Pagar a Corto Plazo	0	0
a6) Depósitos de Fondos de Terceros en Garantía y/o Administración	0	0	a6) Intereses, Comisiones y Otros Gastos de la Deuda Pública por Pagar a Corto Plazo	0	0
a7) Otros Efectivos y Equivalentes	0	0	a7) Retenciones y Contribuciones por Pagar a Corto Plazo	1,314,132	3,910,412
b. Derechos a Recibir Efectivo o Equivalentes (b=b1+b2+b3+b4+b5+b6+b7)	10,058,339	41,223,428	a8) Devoluciones de la Ley de Ingresos por Pagar a Corto Plazo	0	0
b1) Inversiones Financieras de Corto Plazo	0	0	a9) Otras Cuentas por Pagar a Corto Plazo	2,010,294	600,502
b2) Cuentas por Cobrar a Corto Plazo	660	660	b. Documentos por Pagar a Corto Plazo (b=b1+b2+b3)	0	0
b3) Deudores Diversos por Cobrar a Corto Plazo	34,781	0	b1) Documentos Comerciales por Pagar a Corto Plazo	0	0
b4) Ingresos por Recuperar a Corto Plazo	0	33,924,381	b2) Documentos con Contratistas por Obras Públicas por Pagar a Corto Plazo	0	0
b5) Deudores por Anticipos de la Tesorería a Corto Plazo	0	0	b3) Otros Documentos por Pagar a Corto Plazo	0	0
b6) Préstamos Otorgados a Corto Plazo	0	0	c. Porción a Corto Plazo de la Deuda Pública a Largo Plazo (c=c1+c2)	0	0
b7) Otros Derechos a Recibir Efectivo o Equivalentes a Corto Plazo	10,022,897	7,298,387	c1) Porción a Corto Plazo de la Deuda Pública	0	0
c. Derechos a Recibir Bienes o Servicios (c=c1+c2+c3+c4+c5)	264,930	499,039	c2) Porción a Corto Plazo de Arrendamiento Financiero	0	0
c1) Anticipo a Proveedores por Adquisición de Bienes y Prestación de Servicios a Corto Plazo	264,930	499,039	d. Títulos y Valores a Corto Plazo	0	0
c2) Anticipo a Proveedores por Adquisición de Bienes Inmuebles y Muebles a Corto Plazo	0	0	e. Pasivos Diferidos a Corto Plazo (e=e1+e2+e3)	0	0
c3) Anticipo a Proveedores por Adquisición de Bienes Intangibles a Corto Plazo	0	0	e1) Ingresos Cobrados por Adelantado a Corto Plazo	0	0
c4) Anticipo a Contratistas por Obras Públicas a Corto Plazo	0	0	e2) Intereses Cobrados por Adelantado a Corto Plazo	0	0
c5) Otros Derechos a Recibir Bienes o Servicios a Corto Plazo	0	0	e3) Otros Pasivos Diferidos a Corto Plazo	0	0
d. Inventarios (d=d1+d2+d3+d4+d5)	0	0	f. Fondos y Bienes de Terceros en Garantía y/o Administración a Corto Plazo (ff=f1+f2+f3+f4+f5+f6)	0	0
d1) Inventario de Mercancías para Venta	0	0	f1) Fondos en Garantía a Corto Plazo	0	0
d2) Inventario de Mercancías Terminadas	0	0	f2) Fondos en Administración a Corto Plazo	0	0
d3) Inventario de Mercancías en Proceso de Elaboración	0	0	f3) Fondos Contingentes a Corto Plazo	0	0
d4) Inventario de Materias Primas, Materiales y Suministros para Producción	0	0	f4) Fondos de Fideicomisos, Mandatos y Contratos Análogos a Corto Plazo	0	0
d5) Bienes en Tránsito	0	0	f5) Otros Fondos de Terceros en Garantía y/o Administración a Corto Plazo	0	0
e. Almacenes	5,395,761	4,731,700	f6) Valores y Bienes en Garantía a Corto Plazo	0	0
f. Estimación por Pérdida o Deterioro de Activos Circulantes (ff=f1+f2)	0	326,273	g. Provisiones a Corto Plazo (g=g1+g2+g3)	0	0
f1) Estimaciones para Cuentas Incobrables por Derechos a Recibir Efectivo o Equivalentes	0	-326,273	g1) Provisión para Demandas y Juicios a Corto Plazo	0	0
f2) Estimación por Deterioro de Inventarios	0	0	g2) Provisión para Contingencias a Corto Plazo	0	0
g. Otros Activos Circulantes (g=g1+g2+g3+g4)	0	0	g3) Otras Provisiones a Corto Plazo	0	0
g1) Valores en Garantía	0	0	h. Otros Pasivos a Corto Plazo (h=h1+h2+h3)	0	0
g2) Bienes en Garantía (excluye depósitos de fondos)	0	0	h1) Ingresos por Clasificar	0	0
g3) Bienes Derivados de Embargos, Decomisos, Aseguramientos y Dación en Pago	0	0	h2) Recaudación por Participar	0	0
g4) Adquisición con Fondos de Terceros	0	0	h3) Otros Pasivos Circulantes	0	0
IA. Total de Activos Circulantes (IA = a + b + c + d + e + f + g)	37,310,168	75,241,485	IA. Total de Pasivos Circulantes (IA = a + b + c + d + e + f + g + h)	6,961,199	7,585,877
Activo No Circulante			Pasivo No Circulante		
a. Inversiones Financieras a Largo Plazo	0	0	a. Cuentas por Pagar a Largo Plazo	0	0
b. Derechos a Recibir Efectivo o Equivalentes a Largo Plazo	0	0	b. Documentos por Pagar a Largo Plazo	0	0
c. Bienes Inmuebles, Infraestructura y Construcciones en Proceso	41,611,912	57,352,872	c. Deuda Pública a Largo Plazo	0	0
d. Bienes Muebles	13,274,214	13,227,597	d. Pasivos Diferidos a Largo Plazo	0	0
e. Activos Intangibles	3,048,969	2,668,981	e. Fondos y Bienes de Terceros en Garantía y/o en Administración a Largo Plazo	3,110,615	3,110,615
f. Depreciación, Deterioro y Amortización Acumulada de Bienes	-12,929,292	-12,210,400	f. Provisiones a Largo Plazo	0	0
g. Activos Diferidos	2,148,203	2,119,051	IIB. Total de Pasivos No Circulantes (IIB = a + b + c + d + e + f)	3,110,615	3,110,615
h. Estimación por Pérdida o Deterioro de Activos no Circulantes	0	0	II. Total del Pasivo (II = IA + IIB)	10,071,814	10,696,492
i. Otros Activos no Circulantes	0	0	HACIENDA PÚBLICA/PATRIMONIO		
IB. Total de Activos No Circulantes (IB = a + b + c + d + e + f + g + h + i)	47,154,005	63,158,102	IIIA. Hacienda Pública/Patrimonio Contribuido (IIIA = a + b + c)	6,862,493	6,862,493
I. Total del Activo (I = IA + IB)	84,464,174	138,399,587	a. Aportaciones	6,862,493	6,862,493
			b. Donaciones de Capital	0	0
			c. Actualización de la Hacienda Pública/Patrimonio	0	0
			IIIB. Hacienda Pública/Patrimonio Generado (IIIB = a + b + c + d + e)	67,529,867	120,840,603
			a. Resultados del Ejercicio (Ahorro/Desahorro)	812,887	3,019,916
			b. Resultados de Ejercicios Anteriores	59,132,314	108,610,147
			c. Revaluos	0	0
			d. Reservas	8,278,040	8,278,040
			e. Rectificaciones de Resultados de Ejercicios Anteriores	932,501	932,501
			IIIC. Exceso o Insuficiencia en la Actualización de la Hacienda Pública/Patrimonio (IIIC = a + b)	0	0
			a. Resultado por Posición Monetaria	0	0
			b. Resultado por Tenencia de Activos no Monetarios	0	0
			III. Total Hacienda Pública/Patrimonio (III = IIIA + IIIB + IIIC)	74,392,360	127,703,096
			IV. Total del Pasivo y Hacienda Pública/Patrimonio (IV = II + III)	84,464,174	138,399,587



15. INFORME ANALÍTICO **DE LA DEUDA Y OTROS** **PASIVOS**

LEY DE DISCIPLINA FINANCIERA
AL CONGRESO DEL ESTADO

SERVICIOS DE AGUA POTABLE, ALCANTARILLADO Y SANEAMIENTO DE MATEHUALA, S.L.P., S.A.P.S.A.M.

Informe Analítico de la Deuda Pública y Otros Pasivos - LDF

Del 1 de enero al 30 de septiembre de 2020

(PESOS)

Denominación de la Deuda Pública y Otros Pasivos (c)	Saldo al 31 de diciembre de 2019	Disposiciones del Periodo (e)	Amortizaciones del Periodo (f)	Revaluaciones, Reclasificaciones y Otros Ajustes (g)	Saldo Final del Periodo (h) h=d+e-f+g	Pago de Intereses del Periodo (i)	Pago de Comisiones y demás costos asociados durante el
1. Deuda Pública (1=A+B)							
A. Corto Plazo (A=a1+a2+a3)							
a1) Instituciones de Crédito							
a2) Títulos y Valores							
a3) Arrendamientos Financieros							
B. Largo Plazo (B=b1+b2+b3)							
b1) Instituciones de Crédito							
b2) Títulos y Valores							
b3) Arrendamientos Financieros							
2. Otros Pasivos	\$ 10,696,492				\$ 10,071,814		
3. Total de la Deuda Pública y Otros Pasivos (3=1+2)	\$ 10,696,492	\$ -	\$ -	\$ -	\$ 10,071,814	\$ -	\$ -
4. Deuda Contingente 1 (informativo)							
A. Deuda Contingente 1							
B. Deuda Contingente 2							
C. Deuda Contingente XX							
5. Valor de Instrumentos Bono Cupón Cero 2 (Informativo)							
A. Instrumento Bono Cupón Cero 1							
B. Instrumento Bono Cupón Cero 2							
C. Instrumento Bono Cupón Cero XX							

- Se refiere a cualquier Financiamiento sin fuente o garantía de pago definida, que sea asumida de manera solidaria o subsidiaria por las Entidades Federativas con sus Municipios, organismos descentralizados y empresas de participación estatal mayoritaria y fideicomisos, locales o municipales, y por los Municipios con sus respectivos organismos descentralizados y empresas de participación municipal mayoritaria.
- Se refiere al valor del Bono Cupón Cero que respalda el pago de los créditos asociados al mismo (Activo).

Obligaciones a Corto Plazo (k)	Monto Contratado (l)	Plazo Pactado (m)	Tasa de Interés (n)	Comisiones y Costos Relacionados (o)	Tasa Efectiva (p)
6. Obligaciones a Corto Plazo (Informativo)	\$ -	\$ -	\$ -	\$ -	\$ -
A. Crédito 1					
B. Crédito 2					
C. Crédito XX					

L.C. JUAN CARLOS PÉREZ MENDOZA
DIRECTOR GENERAL
AUTORIZÓ

L.C. GLAFIRA GUADALUPE ALTAMIRANO FLORES
COORDINADOR DE CONTABILIDAD
ELABORÓ

C.P. RADEL MENDOZA SAUCEDA
GERENTE DE ADMINISTRACIÓN Y FINANZAS
REVISÓ


SERVICIOS DE AGUA POTABLE, ALCANTARILLADO Y SANEAMIENTO DE MATEHUALA, S.L.P., S.A.P.S.A.M. (a)
Informe Analítico de la Deuda Pública y Otros Pasivos - LDF
Del 1 de Enero al 30 de Septiembre de 2020 (b)
(PESOS)

Denominación de la Deuda Pública y Otros Pasivos (c)	Saldo al 31 de diciembre de 2019 (d)	Disposiciones del Periodo (e)	Amortizaciones del Periodo (f)	Revaluaciones, Reclasificaciones y Otros Ajustes (g)	Saldo Final del Periodo (h) h=d+e-f+g	Pago de Intereses del Periodo (i)	Pago de Comisiones y demás costos asociados durante el Periodo (j)
1. Deuda Pública (1=A+B)	0	0	0	0	0	0	0
A. Corto Plazo (A=a1+a2+a3)	0	0	0	0	0	0	0
a1) Instituciones de Crédito	0	0	0	0	0	0	0
a2) Títulos y Valores	0	0	0	0	0	0	0
a3) Arrendamientos Financieros	0	0	0	0	0	0	0
B. Largo Plazo (B=b1+b2+b3)	0	0	0	0	0	0	0
b1) Instituciones de Crédito	0	0	0	0	0	0	0
b2) Títulos y Valores	0	0	0	0	0	0	0
b3) Arrendamientos Financieros	0	0	0	0	0	0	0
2. Otros Pasivos	10,696,492				10,071,814		
3. Total de la Deuda Pública y Otros Pasivos	10,696,492	0	0	0	10,071,814	0	0
4. Deuda Contingente 1 (informativo)	0	0	0	0	0	0	0
A. Deuda Contingente 1					0		
B. Deuda Contingente 2					0		
C. Deuda Contingente XX					0		
5. Valor de Instrumentos Bono Cupón Cero 2 (Informativo)	0	0	0	0	0	0	0
A. Instrumento Bono Cupón Cero 1					0		
B. Instrumento Bono Cupón Cero 2					0		
C. Instrumento Bono Cupón Cero XX					0		

1. Se refiere a cualquier Financiamiento sin fuente o garantía de pago definida, que sea asumida de manera solidaria o subsidiaria por las Entidades Federativas con sus Municipios, organismos descentralizados y empresas de participación estatal mayoritaria y fideicomisos, locales o municipales, y por los Municipios con sus respectivos organismos descentralizados y empresas de participación municipal mayoritaria.

2. Se refiere al valor del Bono Cupón Cero que respalda el pago de los créditos asociados al mismo (Activo).

Obligaciones a Corto Plazo (k)	Monto Contratado (l)	Plazo Pactado (m)	Tasa de Interés (n)	Comisiones y Costos Relacionados (o)	Tasa Efectiva (p)
6. Obligaciones a Corto Plazo (Informativo)	0	0	0	0	0
A. Crédito 1					
B. Crédito 2					
C. Crédito XX					



16. INFORME ANALÍTICO **DE OBLIGACIONES** **DIFERENTES DE** **FINANCIAMIENTOS**

LEY DE DISCIPLINA FINANCIERA
AL CONGRESO DEL ESTADO


SERVICIOS DE AGUA POTABLE, ALCANTARILLADO Y SANEAMIENTO DE MATEHUALA, S.L.P., S.A.P.S.A.M.


Informe Analítico de Obligaciones Diferentes de Financiamientos – LDF


Del 1 de enero al 30 de septiembre de 2020

(PESOS)

Denominación de las Obligaciones Diferentes de Financiamiento (c)	Fecha del Contrato (d)	Fecha de inicio de operación del proyecto (e)	Fecha de vencimiento (f)	Monto de la Inversión pactado (g)	Plazo pactado (h)	Monto promedio mensual del pago de la contraprestación (i)	Monto promedio mensual del pago de la contraprestación correspondiente al pago de inversión (j)	Monto pagado de la inversión al XX de XXXX de 20XX (k)	Monto pagado de la inversión actualizado al XX de XXXX de 20XX (l)	Saldo pendiente por pagar de la inversión al XX de XXXX de 20XX (m = g - l)
A. Asociaciones Público Privadas (APP's) (A=a+b+c+d) a) APP 1 b) APP 2 c) APP 3 d) APP XX	0	0	0	\$0.00	0	\$0.00	\$0.00	\$0.00	\$0.00	\$0.00
B. Otros Instrumentos (B=a+b+c+d) a) Otro Instrumento 1 b) Otro Instrumento 2 c) Otro Instrumento 3 d) Otro Instrumento XX	0	0	0	\$0.00	0	\$0.00	\$0.00	\$0.00	\$0.00	\$0.00
C. Total de Obligaciones Diferentes de Financiamiento (C=A+B)	0	0	0	\$0.00	0	\$0.00	\$0.00	\$0.00	\$0.00	\$0.00


LIC. JUAN CARLOS PÉREZ MENDOZA
DIRECTOR GENERAL
AUTORIZÓ



L.C. GLAFIRA GUADALUPE ALTAMIRANO FLORES
COORDINADOR DE CONTABILIDAD
ELABORÓ


C.P. RAUDEL MENDOZA SAUCEDA
GERENTE DE ADMINISTRACIÓN Y FINANZAS
REVISÓ

SERVICIOS DE AGUA POTABLE, ALCANTARILLADO Y SANEAMIENTO DE MATEHUALA, S.L.P., S.A.P.S.A.M. (a)
Informe Analítico de Obligaciones Diferentes de Financiamientos – LDF
Del 1 de Enero al 30 de Septiembre de 2020 (b)
(PESOS)

Denominación de las Obligaciones Diferentes de Financiamiento (c)	Fecha del Contrato (d)	Fecha de inicio de operación del proyecto (e)	Fecha de vencimiento (f)	Monto de la inversión pactado (g)	Plazo pactado (h)	Monto promedio mensual del pago de la contraprestación (i)	Monto promedio mensual del pago de la contraprestación correspondiente al pago de inversión (j)	Monto pagado de la inversión al XX de XXXX de 20XX (k)	Monto pagado de la inversión actualizado al XX de XXXX de 20XX (l)	Saldo pendiente por pagar de la inversión al XX de XXXX de 20XX (m = g - l)
A. Asociaciones Público Privadas (APP's) (A=a+b+c+d)	0	0	0	0	0	0	0	0	0	0
a) APP 1										0
b) APP 2										0
c) APP 3										0
d) APP XX										0
B. Otros Instrumentos (B=a+b+c+d)	0	0	0	0	0	0	0	0	0	0
a) Otro Instrumento 1										0
b) Otro Instrumento 2										0
c) Otro Instrumento 3										0
d) Otro Instrumento XX										0
C. Total de Obligaciones Diferentes de Financiamiento (C=A+B)	0	0	0	0	0	0	0	0	0	0

Handwritten signatures and scribbles in blue and black ink are present below the table, including a large blue scribble and a black signature.



17. BALANCE PRESUPUESTARIO

LEY DE DISCIPLINA FINANCIERA
AL CONGRESO DEL ESTADO

SERVICIOS DE AGUA POTABLE, ALCANTARILLADO Y SANEAMIENTO DE MATEHUALA, S.L.P., S.A.P.S.A.M.

Balance Presupuestario - LDF
Del 1 de enero al 30 de septiembre de 2020
(PESOS)

Concepto (c)	Estimado/ Aprobado (d)	Devengado	Recaudado/ Pagado
A. Ingresos Totales (A = A1+A2+A3)	\$ 78,767,000	\$ 48,203,217	\$ 45,940,951
A1. Ingresos de Libre Disposición	\$ 65,931,000	\$ 45,872,411	\$ 43,610,144
A2. Transferencias Federales Etiquetadas	\$ 12,836,000	\$ 2,330,806	\$ 2,330,806
A3. Financiamiento Neto	\$ -	\$ -	\$ -
B. Egresos Presupuestarios¹ (B = B1+B2)	\$ 78,767,000	\$ 48,727,649	\$ 46,036,229
B1. Gasto No Etiquetado (sin incluir Amortización de la Deuda Pública)	\$ 65,931,000	\$ 38,495,143	\$ 35,803,724
B2. Gasto Etiquetado (sin incluir Amortización de la Deuda Pública)	\$ 12,836,000	\$ 10,232,505	\$ 10,232,505
C. Remanentes del Ejercicio Anterior (C = C1 + C2)		\$ -	\$ -
C1. Remanentes de Ingresos de Libre Disposición aplicados en el periodo			
C2. Remanentes de Transferencias Federales Etiquetadas aplicados en el periodo			
I. Balance Presupuestario (I = A - B + C)	\$ -	-\$ 524,432	-\$ 95,279
II. Balance Presupuestario sin Financiamiento Neto (II = I - A3)	\$ -	-\$ 524,432	-\$ 95,279
III. Balance Presupuestario sin Financiamiento Neto y sin Remanentes del Ejercicio Anterior (III = II - C)	\$ -	-\$ 524,432	-\$ 95,279

Concepto	Aprobado	Devengado	Pagado
E. Intereses, Comisiones y Gastos de la Deuda (E = E1+E2)	\$ -	\$ -	\$ -
E1. Intereses, Comisiones y Gastos de la Deuda con Gasto No Etiquetado			
E2. Intereses, Comisiones y Gastos de la Deuda con Gasto Etiquetado			
IV. Balance Primario (IV = III + E)	\$ -	-\$ 524,432	-\$ 95,279

Concepto	Estimado/ Aprobado	Devengado	Recaudado/ Pagado
F. Financiamiento (F = F1 + F2)	\$ -	\$ -	\$ -
F1. Financiamiento con Fuente de Pago de Ingresos de Libre Disposición			
F2. Financiamiento con Fuente de Pago de Transferencias Federales Etiquetadas			
G. Amortización de la Deuda (G = G1 + G2)	\$ -	\$ -	\$ -
G1. Amortización de la Deuda Pública con Gasto No Etiquetado			
G2. Amortización de la Deuda Pública con Gasto Etiquetado			
A3. Financiamiento Neto (A3 = F - G)	\$ -	\$ -	\$ -

Concepto	Estimado/ Aprobado	Devengado	Recaudado/ Pagado
A1. Ingresos de Libre Disposición	\$ 65,931,000	\$ 45,872,411	\$ 43,610,144
A3.1 Financiamiento Neto con Fuente de Pago de Ingresos de Libre Disposición (A3.1 = F1 - G1)	\$ -	\$ -	\$ -
F1. Financiamiento con Fuente de Pago de Ingresos de Libre Disposición	\$ -	\$ -	\$ -
G1. Amortización de la Deuda Pública con Gasto No Etiquetado	\$ -	\$ -	\$ -
B1. Gasto No Etiquetado (sin incluir Amortización de la Deuda Pública)	\$ 65,931,000	\$ 38,495,143	\$ 35,803,724
C1. Remanentes de Ingresos de Libre Disposición aplicados en el periodo		\$ -	\$ -
V. Balance Presupuestario de Recursos Disponibles (V = A1 + A3.1 - B1 + C1)	\$ -	\$ 7,377,267	\$ 7,806,420
VI. Balance Presupuestario de Recursos Disponibles sin Financiamiento Neto (VI = V - A3.1)	\$ -	\$ 7,377,267	\$ 7,806,420

Concepto	Estimado/ Aprobado	Devengado	Recaudado/ Pagado
A2. Transferencias Federales Etiquetadas	\$ 12,836,000	\$ 2,330,806	\$ 2,330,806
A3.2 Financiamiento Neto con Fuente de Pago de Transferencias Federales Etiquetadas (A3.2 = F2 - G2)	\$ -	\$ -	\$ -
F2. Financiamiento con Fuente de Pago de Transferencias Federales Etiquetadas	\$ -	\$ -	\$ -
G2. Amortización de la Deuda Pública con Gasto Etiquetado	\$ -	\$ -	\$ -
B2. Gasto Etiquetado (sin incluir Amortización de la Deuda Pública)	\$ 12,836,000	\$ 10,232,505	\$ 10,232,505
C2. Remanentes de Transferencias Federales Etiquetadas aplicados en el periodo		\$ -	\$ -
VII. Balance Presupuestario de Recursos Etiquetados (VII = A2 + A3.2 - B2 + C2)	\$ -	-\$ 7,901,699	-\$ 7,901,699
VIII. Balance Presupuestario de Recursos Etiquetados sin Financiamiento Neto (VIII = VII - A3.2)	\$ -	-\$ 7,901,699	-\$ 7,901,699

LIC. JUAN CARLOS PÉREZ MENDOZA
DIRECTOR GENERAL
AUTORIZÓ

L.C. GLAFIRA GJADALUPE ALTAMIRANO FLORES
COORDINADOR DE CONTABILIDAD
ELABORÓ

C.P. RAUDEL MENDOZA SAUCEDA
GERENTE DE ADMINISTRACIÓN Y FINANZAS
REVISÓ

SERVICIOS DE AGUA POTABLE, ALCANTARILLADO Y SANEAMIENTO DE MATEHUALA, S.L.P., S.A.P.S.A.M. (a)

Balance Presupuestario - LDF
Del 1 de Enero al 30 de Septiembre de 2020 (b)
(PESOS)

Concepto (c)	Estimado/ Aprobado (d)	Devengado	Recaudado/ Pagado
A. Ingresos Totales (A = A1+A2+A3)	78,767,000	48,203,217	45,940,951
A1. Ingresos de Libre Disposición	65,931,000	45,872,411	43,610,144
A2. Transferencias Federales Etiquetadas	12,836,000	2,330,806	2,330,806
A3. Financiamiento Neto	0	0	0
B. Egresos Presupuestarios¹ (B = B1+B2)	78,767,000	48,727,649	46,036,229
B1. Gasto No Etiquetado (sin incluir Amortización de la Deuda Pública)	65,931,000	38,495,143	35,803,724
B2. Gasto Etiquetado (sin incluir Amortización de la Deuda Pública)	12,836,000	10,232,505	10,232,505
C. Remanentes del Ejercicio Anterior (C = C1 + C2)		0	0
C1. Remanentes de Ingresos de Libre Disposición aplicados en el periodo			
C2. Remanentes de Transferencias Federales Etiquetadas aplicados en el periodo			
I. Balance Presupuestario (I = A - B + C)	0	-524,432	-95,279
II. Balance Presupuestario sin Financiamiento Neto (II = I - A3)	0	-524,432	-95,279
III. Balance Presupuestario sin Financiamiento Neto y sin Remanentes del Ejercicio Anterior (III= II - C)	0	-524,432	-95,279

Concepto	Aprobado	Devengado	Pagado
E. Intereses, Comisiones y Gastos de la Deuda (E = E1+E2)	0	0	0
E1. Intereses, Comisiones y Gastos de la Deuda con Gasto No Etiquetado			
E2. Intereses, Comisiones y Gastos de la Deuda con Gasto Etiquetado			
IV. Balance Primario (IV = III - E)	0	-524,432	-95,279

Concepto	Estimado/ Aprobado	Devengado	Recaudado/ Pagado
F. Financiamiento (F = F1 + F2)	0	0	0
F1. Financiamiento con Fuente de Pago de Ingresos de Libre Disposición			
F2. Financiamiento con Fuente de Pago de Transferencias Federales Etiquetadas			
G. Amortización de la Deuda (G = G1 + G2)	0	0	0
G1. Amortización de la Deuda Pública con Gasto No Etiquetado			
G2. Amortización de la Deuda Pública con Gasto Etiquetado			
A3. Financiamiento Neto (A3 = F - G)	0	0	0

Concepto	Estimado/ Aprobado	Devengado	Recaudado/ Pagado
A1. Ingresos de Libre Disposición	65,931,000	45,872,411	43,610,144
A3.1 Financiamiento Neto con Fuente de Pago de Ingresos de Libre Disposición (A3.1 = F1 - G1)	0	0	0
F1. Financiamiento con Fuente de Pago de Ingresos de Libre Disposición	0	0	0
G1. Amortización de la Deuda Pública con Gasto No Etiquetado	0	0	0
B1. Gasto No Etiquetado (sin incluir Amortización de la Deuda Pública)	65,931,000	38,495,143	35,803,724
C1. Remanentes de Ingresos de Libre Disposición aplicados en el periodo		0	0
V. Balance Presupuestario de Recursos Disponibles (V = A1 + A3.1 - B1 + C1)	0	7,377,267	7,806,420
VI. Balance Presupuestario de Recursos Disponibles sin Financiamiento Neto (VI = V - A3.1)	0	7,377,267	7,806,420

Concepto	Estimado/ Aprobado	Devengado	Recaudado/ Pagado
A2. Transferencias Federales Etiquetadas	12,836,000	2,330,806	2,330,806
A3.2 Financiamiento Neto con Fuente de Pago de Transferencias Federales Etiquetadas (A3.2 = F2 - G2)	0	0	0
F2. Financiamiento con Fuente de Pago de Transferencias Federales Etiquetadas	0	0	0
G2. Amortización de la Deuda Pública con Gasto Etiquetado	0	0	0
B2. Gasto Etiquetado (sin incluir Amortización de la Deuda Pública)	12,836,000	10,232,505	10,232,505
C2. Remanentes de Transferencias Federales Etiquetadas aplicados en el periodo		0	0
VII. Balance Presupuestario de Recursos Etiquetados (VII = A2 + A3.2 - B2 + C2)	0	-7,901,699	-7,901,699
VIII. Balance Presupuestario de Recursos Etiquetados sin Financiamiento Neto (VIII = VII - A3.2)	0	-7,901,699	-7,901,699



18. ESTADO ANALÍTICO DE **INGRESO DETALLADO**

SERVICIOS DE AGUA POTABLE, ALCANTARILLADO Y SANEAMIENTO DE MATEHUALA, S.L.P., S.A.P.S.A.M.

Estado Analítico de Ingresos Detallado - LDF

Del 1 de enero al 30 de septiembre de 2020

(PESOS)

Concepto	Ingreso					Diferencia (e)
	Estimado (d)	Ampliaciones/ (Reducciones)	Modificado	Devengado	Recaudado	
Ingresos de Libre Disposición						
A. Impuestos			\$ -			
B. Cuotas y Aportaciones de Seguridad Social			\$ -			
C. Contribuciones de Mejoras			\$ -			
D. Derechos	\$ 64,731,000	\$ -	\$ 64,731,000	\$ 45,199,159	\$ 42,936,893	-\$ 21,794,107
E. Productos		\$ -	\$ -	\$ -	\$ -	\$ -
F. Aprovechamientos			\$ -			
G. Ingresos por Ventas de Bienes y Servicios	\$ 1,200,000		\$ 1,200,000	\$ 673,251	\$ 673,251	-\$ 526,749
H. Participaciones						
(H=h1+h2+h3+h4+h5+h6+h7+h8+h9+h10+h11)	\$ -	\$ -	\$ -	\$ -	\$ -	\$ -
h1) Fondo General de Participaciones			\$ -			
h2) Fondo de Fomento Municipal			\$ -			
h3) Fondo de Fiscalización y Recaudación			\$ -			
h4) Fondo de Compensación			\$ -			
h5) Fondo de Extracción de Hidrocarburos			\$ -			
h6) Impuesto Especial Sobre Producción y Servicios			\$ -			
h7) 0.136% de la Recaudación Federal Participable			\$ -			
h8) 3.17% Sobre Extracción de Petróleo			\$ -			
h9) Gasolinas y Diésel			\$ -			
h10) Fondo del Impuesto Sobre la Renta			\$ -			
h11) Fondo de Estabilización de los Ingresos de las Entidades Federativas			\$ -			
I. Incentivos Derivados de la Colaboración Fiscal (I=i1+i2+i3+i4+i5)	\$ -	\$ -	\$ -	\$ -	\$ -	\$ -
i1) Tenencia o Uso de Vehículos			\$ -			
i2) Fondo de Compensación ISAN			\$ -			
i3) Impuesto Sobre Automóviles Nuevos			\$ -			
i4) Fondo de Compensación de Repecos-Intermedios			\$ -			
i5) Otros Incentivos Económicos			\$ -			
J. Transferencias						
K. Convenios	\$ -	\$ -	\$ -	\$ -	\$ -	\$ -
k1) Otros Convenios y Subsidios	\$ -	\$ -	\$ -	\$ -	\$ -	\$ -
L. Otros Ingresos de Libre Disposición (L=l1+l2)	\$ -	\$ -	\$ -	\$ -	\$ -	\$ -
l1) Participaciones en Ingresos Locales			\$ -			
l2) Otros Ingresos de Libre Disposición			\$ -			
I. Total de Ingresos de Libre Disposición						
(I=A+B+C+D+E+F+G+H+I+J+K+L)	\$ 65,931,000	\$ -	\$ 65,931,000	\$ 45,872,411	\$ 43,610,144	-\$ 22,320,856
Ingresos Excedentes de Ingresos de Libre Disposición						
Transferencias Federales Etiquetadas						
A. Aportaciones (A=a1+a2+a3+a4+a5+a6+a7+a8)	\$ -	\$ -	\$ -	\$ -	\$ -	\$ -
a1) Fondo de Aportaciones para la Nómina Educativa y Gasto Operativo			\$ -			
a2) Fondo de Aportaciones para los Servicios de Salud			\$ -			
a3) Fondo de Aportaciones para la Infraestructura Social			\$ -			
a4) Fondo de Aportaciones para el Fortalecimiento de los Municipios y de las Demarcaciones Territoriales del Distrito Federal			\$ -			
a5) Fondo de Aportaciones Múltiples			\$ -			
a6) Fondo de Aportaciones para la Educación Tecnológica y de Adultos			\$ -			
a7) Fondo de Aportaciones para la Seguridad Pública de los Estados y del Distrito Federal			\$ -			
a8) Fondo de Aportaciones para el Fortalecimiento de las Entidades Federativas			\$ -			
B. Convenios (B=b1+b2+b3+b4)	\$ 12,836,000	\$ -	\$ 12,836,000	\$ 2,330,806	\$ 2,330,806	-\$ 10,505,194
b1) Convenios de Protección Social en Salud			\$ -			
b2) Convenios de Descentralización			\$ -			
b3) Convenios de Reasignación			\$ -			
b4) Otros Convenios y Subsidios	\$ 12,836,000	\$ -	\$ 12,836,000	\$ 2,330,806	\$ 2,330,806	-\$ 10,505,194
C. Fondos Distintos de Aportaciones (C=c1+c2)	\$ -	\$ -	\$ -	\$ -	\$ -	\$ -
c1) Fondo para Entidades Federativas y Municipios Productores de Hidrocarburos			\$ -			
c2) Fondo Minero			\$ -			
D. Transferencias, Subsidios y Subvenciones, y Pensiones y Jubilaciones			\$ -			
E. Otras Transferencias Federales Etiquetadas			\$ -			


SERVICIOS DE AGUA POTABLE, ALCANTARILLADO Y SANEAMIENTO DE MATEHUALA, S.L.P., S.A.P.S.A.M.

Estado Analítico de Ingresos Detallado - LDF

Del 1 de enero al 30 de septiembre de 2020

(PESOS)

Concepto	Ingreso					Diferencia (e)
	Estimado (d)	Ampliaciones/ (Reducciones)	Modificado	Devengado	Recaudado	
II. Total de Transferencias Federales Etiquetadas (II = A + B + C + D + E)	\$ 12,836,000	\$ -	\$ 12,836,000	\$ 2,330,806	\$ 2,330,806	-\$ 10,505,194
III. Ingresos Derivados de Financiamientos (III = A)	\$ -	\$ -	\$ -	\$ -	\$ -	\$ -
A. Ingresos Derivados de Financiamientos						
IV. Total de Ingresos (IV = I + II + III)	\$ 78,767,000	\$ -	\$ 78,767,000	\$ 48,203,217	\$ 45,940,951	-\$ 32,826,049
Datos Informativos						
1. Ingresos Derivados de Financiamientos con Fuente de Pago de Ingresos de Libre Disposición			\$ -			
2. Ingresos Derivados de Financiamientos con Fuente de Pago de Transferencias Federales Etiquetadas			\$ -			
3. Ingresos Derivados de Financiamientos (3 = 1 + 2)	\$ -	\$ -	\$ -	\$ -	\$ -	\$ -


 LIC. JUAN CARLOS PÉREZ MENDOZA
 DIRECTOR GENERAL
 AUTORIZA


 L.C. GLAFIRA GUADALUPE ALTAMIRANO FLORES
 COORDINADOR DE CONTABILIDAD
 ELABORÓ


 C.P. RAUDEL MENDOZA SAUCEDA
 GERENTE DE ADMINISTRACIÓN Y FINANZAS
 REVISÓ

SERVICIOS DE AGUA POTABLE, ALCANTARILLADO Y SANEAMIENTO DE MATEHUALA, S.L.P., S.A.P.S.A.M. (a)

Estado Analítico de Ingresos Detallado - LDF

Del 1 de Enero al 30 de Septiembre de 2020 (b)

(PESOS)

Concepto (c)	Ingreso					Diferencia (e)
	Estimado (d)	Ampliaciones/ (Reducciones)	Modificado	Devengado	Recaudado	
Ingresos de Libre Disposición						
A. Impuestos			0			0
B. Cuotas y Aportaciones de Seguridad Social			0			0
C. Contribuciones de Mejoras			0			0
D. Derechos	64,731,000	0	64,731,000	45,199,159	42,936,893	-21,794,107
E. Productos			0			0
F. Aprovechamientos			0			0
G. Ingresos por Ventas de Bienes y Prestación Servicio	1,200,000	0	1,200,000	673,251	673,251	-526,749
H. Participaciones (H=h1+h2+h3+h4+h5+h6+h7+h8+h9+h10+h11)	0	0	0	0	0	0
h1) Fondo General de Participaciones			0			0
h2) Fondo de Fomento Municipal			0			0
h3) Fondo de Fiscalización y Recaudación			0			0
h4) Fondo de Compensación			0			0
h5) Fondo de Extracción de Hidrocarburos			0			0
h6) Impuesto Especial Sobre Producción y Servicios			0			0
h7) 0.136% de la Recaudación Federal Participable			0			0
h8) 3.17% Sobre Extracción de Petróleo			0			0
h9) Gasolinas y Diésel			0			0
h10) Fondo del Impuesto Sobre la Renta			0			0
h11) Fondo de Estabilización de los Ingresos de las Entidades Federativas			0			0
I. Incentivos Derivados de la Colaboración Fiscal (I=i1+i2+i3+i4+i5)	0	0	0	0	0	0
i1) Tenencia o Uso de Vehículos			0			0
i2) Fondo de Compensación ISAN			0			0
i3) Impuesto Sobre Automóviles Nuevos			0			0
i4) Fondo de Compensación de Repecos-Intermedios			0			0
i5) Otros Incentivos Económicos			0			0
J. Transferencias y Asignaciones			0			0
K. Convenios	0	0	0	0	0	0
k1) Otros Convenios y Subsidios			0			0
L. Otros Ingresos de Libre Disposición (L=l1+l2)	0	0	0	0	0	0
l1) Participaciones en Ingresos Locales			0			0
l2) Otros Ingresos de Libre Disposición			0			0
I. Total de Ingresos de Libre Disposición (I=A+B+C+D+E+F+G+H+I+J+K+L)	65,931,000	0	65,931,000	45,872,411	43,610,144	-22,320,856
Ingresos Excedentes de Ingresos de Libre Disposición						
Transferencias Federales Etiquetadas						
A. Aportaciones (A=a1+a2+a3+a4+a5+a6+a7+a8)	0	0	0	0	0	0
a1) Fondo de Aportaciones para la Nómina Educativa y Gasto Operativo			0			0
a2) Fondo de Aportaciones para los Servicios de Salud			0			0
a3) Fondo de Aportaciones para la Infraestructura Social			0			0
a4) Fondo de Aportaciones para el Fortalecimiento de los Municipios y de las Demarcaciones Territoriales del Distrito Federal			0			0
a5) Fondo de Aportaciones Múltiples			0			0
a6) Fondo de Aportaciones para la Educación Tecnológica y de Adultos			0			0
a7) Fondo de Aportaciones para la Seguridad Pública de los Estados y del Distrito Federal			0			0
a8) Fondo de Aportaciones para el Fortalecimiento de las Entidades Federativas			0			0
B. Convenios (B=b1+b2+b3+b4)	12,836,000	0	12,836,000	2,330,806	2,330,806	-10,505,194
b1) Convenios de Protección Social en Salud			0			0
b2) Convenios de Descentralización			0			0
b3) Convenios de Reasignación			0			0
b4) Otros Convenios y Subsidios			0			0
C. Fondos Distintos de Aportaciones (C=c1+c2)	12,836,000	0	12,836,000	2,330,806	2,330,806	-10,505,194
c1) Fondo para Entidades Federativas y Municipios Productores de Hidrocarburos			0			0
c2) Fondo Minero			0			0
D. Transferencias, Asignaciones, Subsidios y Subvenciones, y Pensiones y Jubilaciones			0			0

SERVICIOS DE AGUA POTABLE, ALCANTARILLADO Y SANEAMIENTO DE MATEHUALA, S.L.P., S.A.P.S.A.M. (a)
Estado Analítico de Ingresos Detallado - LDF
Del 1 de Enero al 30 de Septiembre de 2020 (b)
(PESOS)

Concepto (c)	Ingreso					Diferencia (e)
	Estimado (d)	Ampliaciones/ (Reducciones)	Modificado	Devengado	Recaudado	
E. Otras Transferencias Federales Etiquetadas			0			0
II. Total de Transferencias Federales Etiquetadas (II = A + B + C + D + E)	12,836,000	0	12,836,000	2,330,806	2,330,806	-10,505,194
III. Ingresos Derivados de Financiamientos (III = A)	0	0	0	0	0	0
A. Ingresos Derivados de Financiamientos			0			0
IV. Total de Ingresos (IV = I + II + III)	78,767,000	0	78,767,000	48,203,217	45,940,951	-32,826,049
Datos Informativos						
1. Ingresos Derivados de Financiamientos con Fuente de Pago de Ingresos de Libre Disposición			0			0
2. Ingresos Derivados de Financiamientos con Fuente de Pago de Transferencias Federales Etiquetadas			0			0
3. Ingresos Derivados de Financiamientos (3 = 1 + 2)	0	0	0	0	0	0

Handwritten signatures in blue and black ink are present below the table, including a signature on the left and two larger signatures in the center and right.



ESTADO ANALITICO DEL EJERCICIO DEL PRESUPUESTO DE EGRESOS DETALLADO

19. a) CLASIFICACIÓN POR OBJETO DEL GASTO

SERVICIOS DE AGUA POTABLE, ALCANTARILLADO Y SANEAMIENTO DE MATEHUALA, S.L.P., S.A.P.S.A.M.

Estado Analítico del Ejercicio del Presupuesto de Egresos Detallado - LDF

Clasificación por Objeto del Gasto (Capítulo y Concepto)

Del 1 de enero al 30 de septiembre de 2020

(PESOS)

Concepto (c)	Egresos					Subejercicio (e)
	Aprobado (d)	Ampliaciones/ (Reducciones)	Modificado	Devengado	Pagado	
I. Gasto No Etiquetado (I=A+B+C+D+E+F+G+H+I)	\$ 72,759,000	\$ 3,624,000	\$ 76,383,000	\$ 46,775,582	\$ 44,084,163	\$ 29,607,418
A. Servicios Personales (A=a1+a2+a3+a4+a5+a6+a7)	\$ 21,266,000	\$ -	\$ 21,266,000	\$ 13,741,323	\$ 12,922,481	\$ 7,523,677
a1) Remuneraciones al Personal de Carácter Permanente	\$ 11,003,000	\$ -	\$ 11,003,000	\$ 7,862,540	\$ 7,862,540	\$ 3,140,460
a2) Remuneraciones al Personal de Carácter Transitorio	\$ 5,622,000	\$ 166,000	\$ 5,456,000	\$ 3,335,092	\$ 3,298,694	\$ 2,120,908
a3) Remuneraciones Adicionales y Especiales	\$ 2,995,000	\$ 81,200	\$ 3,076,200	\$ 1,608,666	\$ 870,813	\$ 1,467,534
a4) Seguridad Social	\$ -	\$ 122,840	\$ 122,840	\$ -	\$ -	\$ 122,840
a5) Otras Prestaciones Sociales y Económicas	\$ 1,645,000	\$ -	\$ 1,645,000	\$ 935,024	\$ 890,434	\$ 709,976
a6) Previsiones	\$ -	\$ 38,040	\$ 38,040	\$ -	\$ -	\$ 38,040
a7) Pago de Estímulos a Servidores Públicos	\$ -	\$ -	\$ -	\$ -	\$ -	\$ -
B. Materiales y Suministros (B=b1+b2+b3+b4+b5+b6+b7+b8+b9)	\$ 12,103,000	\$ -	\$ 12,103,000	\$ 8,016,178	\$ 7,889,619	\$ 4,086,822
b1) Materiales de Administración, Emisión de Documentos y Artículos Oficiales	\$ 738,000	\$ 5,000	\$ 733,000	\$ 468,359	\$ 450,803	\$ 264,641
b2) Alimentos y Utensilios	\$ 114,000	\$ 7,000	\$ 121,000	\$ 57,165	\$ 57,150	\$ 63,835
b3) Materias Primas y Materiales de Producción y Comercialización	\$ -	\$ -	\$ -	\$ -	\$ -	\$ -
b4) Materiales y Artículos de Construcción y de Reparación	\$ 6,499,000	\$ -	\$ 6,499,000	\$ 4,881,588	\$ 4,879,889	\$ 1,617,412
b5) Productos Químicos, Farmacéuticos y de Laboratorio	\$ 1,671,000	\$ -	\$ 1,671,000	\$ 1,073,387	\$ 1,038,340	\$ 597,613
b6) Combustibles, Lubricantes y Aditivos	\$ 1,499,000	\$ 2,000	\$ 1,497,000	\$ 807,833	\$ 772,800	\$ 689,167
b7) Vestuario, Blancos, Prendas de Protección y Artículos Deportivos	\$ 703,000	\$ -	\$ 703,000	\$ 179,713	\$ 179,170	\$ 523,287
b8) Materiales y Suministros Para Seguridad	\$ -	\$ -	\$ -	\$ -	\$ -	\$ -
b9) Herramientas, Refacciones y Accesorios Menores	\$ 879,000	\$ -	\$ 879,000	\$ 548,132	\$ 511,467	\$ 330,868
C. Servicios Generales (C=c1+c2+c3+c4+c5+c6+c7+c8+c9)	\$ 21,646,000	\$ 315,000	\$ 21,961,000	\$ 14,698,111	\$ 12,965,716	\$ 7,262,889
c1) Servicios Básicos	\$ 9,415,000	\$ 2,000	\$ 9,417,000	\$ 6,751,699	\$ 6,751,699	\$ 2,665,301
c2) Servicios de Arrendamiento	\$ 900,000	\$ 367,000	\$ 1,267,000	\$ 965,907	\$ 918,795	\$ 301,093
c3) Servicios Profesionales, Científicos, Técnicos y Otros Servicios	\$ 1,734,000	\$ 39,000	\$ 1,695,000	\$ 654,439	\$ 638,764	\$ 1,040,561
c4) Servicios Financieros, Bancarios y Comerciales	\$ 250,000	\$ 5,000	\$ 255,000	\$ 176,380	\$ 174,637	\$ 78,620
c5) Servicios de Instalación, Reparación, Mantenimiento y Conservación	\$ 748,000	\$ 109,000	\$ 639,000	\$ 240,928	\$ 220,049	\$ 398,072
c6) Servicios de Comunicación Social y Publicidad	\$ 470,000	\$ 71,000	\$ 541,000	\$ 447,471	\$ 407,589	\$ 93,529
c7) Servicios de Traslado y Viáticos	\$ 348,000	\$ 2,000	\$ 346,000	\$ 96,173	\$ 96,173	\$ 249,827
c8) Servicios Oficiales	\$ 60,000	\$ 10,000	\$ 70,000	\$ 67,279	\$ 67,279	\$ 2,721
c9) Otros Servicios Generales	\$ 7,721,000	\$ 10,000	\$ 7,731,000	\$ 5,297,836	\$ 3,690,731	\$ 2,433,164
D. Transferencias, Asignaciones, Subsidios y Otras Ayudas (D=d1+d2+d3+d4+d5+d6+d7+d8+d9)	\$ 2,415,000	\$ -	\$ 2,415,000	\$ 1,579,909	\$ 1,579,909	\$ 835,091
d1) Transferencias Internas y Asignaciones al Sector Público	\$ -	\$ -	\$ -	\$ -	\$ -	\$ -
d2) Transferencias al Resto del Sector Público	\$ -	\$ -	\$ -	\$ -	\$ -	\$ -
d3) Subsidios y Subvenciones	\$ -	\$ -	\$ -	\$ -	\$ -	\$ -
d4) Ayudas Sociales	\$ -	\$ -	\$ -	\$ -	\$ -	\$ -
d5) Pensiones y Jubilaciones	\$ 2,415,000	\$ -	\$ 2,415,000	\$ 1,579,909	\$ 1,579,909	\$ 835,091
d6) Transferencias a Fideicomisos, Mandatos y Otros Análogos	\$ -	\$ -	\$ -	\$ -	\$ -	\$ -
d7) Transferencias a la Seguridad Social	\$ -	\$ -	\$ -	\$ -	\$ -	\$ -
d8) Donativos	\$ -	\$ -	\$ -	\$ -	\$ -	\$ -
d9) Transferencias al Exterior	\$ -	\$ -	\$ -	\$ -	\$ -	\$ -
E. Bienes Muebles, Inmuebles e Intangibles (E=e1+e2+e3+e4+e5+e6+e7+e8+e9)	\$ 10,175,000	\$ -	\$ 10,175,000	\$ 459,623	\$ 445,999	\$ 9,715,377
e1) Mobiliario y Equipo de Administración	\$ 1,044,000	\$ 350,000	\$ 694,000	\$ 28,788	\$ 28,788	\$ 665,212
e2) Mobiliario y Equipo Educativo y Recreativo	\$ 20,000	\$ -	\$ 20,000	\$ -	\$ -	\$ 20,000
e3) Equipo e Instrumental Médico y de Laboratorio	\$ -	\$ -	\$ -	\$ -	\$ -	\$ -
e4) Vehículos y Equipo de Transporte	\$ 1,026,000	\$ -	\$ 1,026,000	\$ 24,991	\$ 24,991	\$ 1,001,009
e5) Equipo de Defensa y Seguridad	\$ -	\$ -	\$ -	\$ -	\$ -	\$ -
e6) Maquinaria, Otros Equipos y Herramientas	\$ 5,422,000	\$ -	\$ 5,422,000	\$ 25,856	\$ 12,233	\$ 5,396,144
e7) Activos Biológicos	\$ -	\$ -	\$ -	\$ -	\$ -	\$ -
e8) Bienes Inmuebles	\$ 2,588,000	\$ -	\$ 2,588,000	\$ -	\$ -	\$ 2,588,000
e9) Activos Intangibles	\$ 75,000	\$ 350,000	\$ 425,000	\$ 379,987	\$ 379,987	\$ 45,013
F. Inversión Pública (F=f1+f2+f3)	\$ 5,155,000	\$ 3,309,000	\$ 8,464,000	\$ 8,280,438	\$ 8,280,438	\$ 183,562
f1) Obra Pública en Bienes de Dominio Público	\$ 5,155,000	\$ 3,309,000	\$ 8,464,000	\$ 8,280,438	\$ 8,280,438	\$ 183,562
f2) Obra Pública en Bienes Propios	\$ -	\$ -	\$ -	\$ -	\$ -	\$ -
f3) Proyectos Productivos y Acciones de Fomento	\$ -	\$ -	\$ -	\$ -	\$ -	\$ -
G. Inversiones Financieras y Otras Provisiones (G=g1+g2+g3+g4+g5+g6+g7)	\$ -	\$ -	\$ -	\$ -	\$ -	\$ -
g1) Inversiones Para el Fomento de Actividades Productivas	\$ -	\$ -	\$ -	\$ -	\$ -	\$ -
g2) Acciones y Participaciones de Capital	\$ -	\$ -	\$ -	\$ -	\$ -	\$ -
g3) Compra de Títulos y Valores	\$ -	\$ -	\$ -	\$ -	\$ -	\$ -
g4) Concesión de Préstamos	\$ -	\$ -	\$ -	\$ -	\$ -	\$ -
g5) Inversiones en Fideicomisos, Mandatos y Otros Análogos	\$ -	\$ -	\$ -	\$ -	\$ -	\$ -
g6) Fideicomiso de Desastres Naturales (Informativo)	\$ -	\$ -	\$ -	\$ -	\$ -	\$ -
g7) Otras Inversiones Financieras	\$ -	\$ -	\$ -	\$ -	\$ -	\$ -
g7) Provisiones para Contingencias y Otras erogaciones Especiales	\$ -	\$ -	\$ -	\$ -	\$ -	\$ -
H. Participaciones y Aportaciones (H=h1+h2+h3)	\$ -	\$ -	\$ -	\$ -	\$ -	\$ -
h1) Participaciones	\$ -	\$ -	\$ -	\$ -	\$ -	\$ -
h2) Aportaciones	\$ -	\$ -	\$ -	\$ -	\$ -	\$ -
h3) Convenios	\$ -	\$ -	\$ -	\$ -	\$ -	\$ -
I. Deuda Pública (I=i1+i2+i3+i4+i5+i6+i7)	\$ -	\$ -	\$ -	\$ -	\$ -	\$ -
i1) Amortización de la Deuda Pública	\$ -	\$ -	\$ -	\$ -	\$ -	\$ -
i2) Intereses de la Deuda Pública	\$ -	\$ -	\$ -	\$ -	\$ -	\$ -
i3) Comisiones de la Deuda Pública	\$ -	\$ -	\$ -	\$ -	\$ -	\$ -
i4) Gastos de la Deuda Pública	\$ -	\$ -	\$ -	\$ -	\$ -	\$ -
i5) Costo por Coberturas	\$ -	\$ -	\$ -	\$ -	\$ -	\$ -
i6) Apoyos Financieros	\$ -	\$ -	\$ -	\$ -	\$ -	\$ -
i7) Adeudos de Ejercicios Fiscales Anteriores (ADEFAS)	\$ -	\$ -	\$ -	\$ -	\$ -	\$ -
II. Gasto Etiquetado (II=A+B+C+D+E+F+G+H+I)	\$ 6,008,000	\$ 3,309,000	\$ 2,699,000	\$ 1,952,067	\$ 1,952,067	\$ 746,933
A. Servicios Personales (A=a1+a2+a3+a4+a5+a6+a7)	\$ -	\$ -	\$ -	\$ -	\$ -	\$ -
a1) Remuneraciones al Personal de Carácter Permanente	\$ -	\$ -	\$ -	\$ -	\$ -	\$ -
a2) Remuneraciones al Personal de Carácter Transitorio	\$ -	\$ -	\$ -	\$ -	\$ -	\$ -
a3) Remuneraciones Adicionales y Especiales	\$ -	\$ -	\$ -	\$ -	\$ -	\$ -
a4) Seguridad Social	\$ -	\$ -	\$ -	\$ -	\$ -	\$ -
a5) Otras Prestaciones Sociales y Económicas	\$ -	\$ -	\$ -	\$ -	\$ -	\$ -
a6) Previsiones	\$ -	\$ -	\$ -	\$ -	\$ -	\$ -
a7) Pago de Estímulos a Servidores Públicos	\$ -	\$ -	\$ -	\$ -	\$ -	\$ -
B. Materiales y Suministros (B=b1+b2+b3+b4+b5+b6+b7+b8+b9)	\$ -	\$ -	\$ -	\$ -	\$ -	\$ -

SERVICIOS DE AGUA POTABLE, ALCANTARILLADO Y SANEAMIENTO DE MATEHUALA, S.L.P., S.A.P.S.A.M.

Estado Analítico del Ejercicio del Presupuesto de Egresos Detallado - LDF
 Clasificación por Objeto del Gasto (Capítulo y Concepto)
 Del 1 de enero al 30 de septiembre de 2020
 (PESOS)

Concepto (c)	Egresos					Subejercicio (e)
	Aprobado (d)	Ampliaciones/ (Reducciones)	Modificado	Devengado	Pagado	
b1) Materiales de Administración, Emisión de Documentos y Artículos Oficiales			\$ -			\$ -
b2) Alimentos y Utensilios			\$ -			\$ -
b3) Materias Primas y Materiales de Producción y Comercialización			\$ -			\$ -
b4) Materiales y Artículos de Construcción y de Reparación			\$ -			\$ -
b5) Productos Químicos, Farmacéuticos y de Laboratorio			\$ -			\$ -
b6) Combustibles, Lubricantes y Aditivos			\$ -			\$ -
b7) Vestuario, Blancos, Prendas de Protección y Artículos Deportivos			\$ -			\$ -
b8) Materiales y Suministros Para Seguridad			\$ -			\$ -
b9) Herramientas, Refacciones y Accesorios Menores			\$ -			\$ -
C. Servicios Generales (C=c1+c2+c3+c4+c5+c6+c7+c8+c9)	\$ -	\$ -	\$ -	\$ -	\$ -	\$ -
c1) Servicios Básicos			\$ -			\$ -
c2) Servicios de Arrendamiento			\$ -			\$ -
c3) Servicios Profesionales, Científicos, Técnicos y Otros Servicios			\$ -			\$ -
c4) Servicios Financieros, Bancarios y Comerciales			\$ -			\$ -
c5) Servicios de Instalación, Reparación, Mantenimiento y Conservación			\$ -			\$ -
c6) Servicios de Comunicación Social y Publicidad			\$ -			\$ -
c7) Servicios de Traslado y Viáticos			\$ -			\$ -
c8) Servicios Oficiales			\$ -			\$ -
c9) Otros Servicios Generales			\$ -			\$ -
D. Transferencias, Asignaciones, Subsidios y Otras Ayudas (D=d1+d2+d3+d4+d5+d6+d7+d8+d9)	\$ -	\$ -	\$ -	\$ -	\$ -	\$ -
d1) Transferencias Internas y Asignaciones al Sector Público			\$ -			\$ -
d2) Transferencias al Resto del Sector Público			\$ -			\$ -
d3) Subsidios y Subvenciones			\$ -			\$ -
d4) Ayudas Sociales			\$ -			\$ -
d5) Pensiones y Jubilaciones			\$ -			\$ -
d6) Transferencias a Fideicomisos, Mandatos y Otros Análogos			\$ -			\$ -
d7) Transferencias a la Seguridad Social			\$ -			\$ -
d8) Donativos			\$ -			\$ -
d9) Transferencias al Exterior			\$ -			\$ -
E. Bienes Muebles, Inmuebles e Intangibles (E=e1+e2+e3+e4+e5+e6+e7+e8+e9)	\$ -	\$ -	\$ -	\$ -	\$ -	\$ -
e1) Mobiliario y Equipo de Administración			\$ -			\$ -
e2) Mobiliario y Equipo Educativo y Recreativo			\$ -			\$ -
e3) Equipo e Instrumental Médico y de Laboratorio			\$ -			\$ -
e4) Vehículos y Equipo de Transporte			\$ -			\$ -
e5) Equipo de Defensa y Seguridad			\$ -			\$ -
e6) Maquinaria, Otros Equipos y Herramientas			\$ -			\$ -
e7) Activos Biológicos			\$ -			\$ -
e8) Bienes Inmuebles			\$ -			\$ -
e9) Activos Intangibles			\$ -			\$ -
F. Inversión Pública (F=f1+f2+f3)	\$ 6,008,000	-\$ 3,309,000	\$ 2,699,000	\$ 1,952,067	\$ 1,952,067	\$ 746,933
f1) Obra Pública en Bienes de Dominio Público			\$ -			\$ -
f2) Obra Pública en Bienes Propios	\$ 6,008,000	-\$ 3,309,000	\$ 2,699,000	\$ 1,952,067	\$ 1,952,067	\$ 746,933
f3) Proyectos Productivos y Acciones de Fomento			\$ -			\$ -
G. Inversiones Financieras y Otras Provisiones (G=g1+g2+g3+g4+g5+g6+g7)	\$ -	\$ -	\$ -	\$ -	\$ -	\$ -
g1) Inversiones Para el Fomento de Actividades Productivas			\$ -			\$ -
g2) Acciones y Participaciones de Capital			\$ -			\$ -
g3) Compra de Títulos y Valores			\$ -			\$ -
g4) Concesión de Préstamos			\$ -			\$ -
g5) Inversiones en Fideicomisos, Mandatos y Otros Análogos			\$ -			\$ -
Fideicomiso de Desastres Naturales (Informativo)			\$ -			\$ -
g6) Otras Inversiones Financieras			\$ -			\$ -
g7) Provisiones para Contingencias y Otras erogaciones Especiales			\$ -			\$ -
H. Participaciones y Aportaciones (H=h1+h2+h3)	\$ -	\$ -	\$ -	\$ -	\$ -	\$ -
h1) Participaciones			\$ -			\$ -
h2) Aportaciones			\$ -			\$ -
h3) Convenios			\$ -			\$ -
I. Deuda Pública (I=i1+i2+i3+i4+i5+i6+i7)	\$ -	\$ -	\$ -	\$ -	\$ -	\$ -
i1) Amortización de la Deuda Pública			\$ -			\$ -
i2) Intereses de la Deuda Pública			\$ -			\$ -
i3) Comisiones de la Deuda Pública			\$ -			\$ -
i4) Gastos de la Deuda Pública			\$ -			\$ -
i5) Costo por Coberturas			\$ -			\$ -
i6) Apoyos Financieros			\$ -			\$ -
i7) Adeudos de Ejercicios Fiscales Anteriores (ADEFAS)			\$ -			\$ -
III. Total de Egresos (III = I+II)	\$ 78,767,000	\$ 3,309,000	\$ 79,082,000	\$ 48,727,649	\$ 48,036,229	\$ 30,354,361

LIC. JUAN CARLOS PÉREZ MENDOZA
 DIRECTOR GENERAL
 AUTORIZÓ

L.C. GLAFIRA GUADALUPE ALTAMIRANO FLORES
 COORDINADOR DE CONTABILIDAD
 ELABORÓ

C.P. RAUDEL MENDOZA SAUCEDA
 GERENTE DE ADMINISTRACIÓN Y FINANZAS
 REVISÓ

SERVICIOS DE AGUA POTABLE, ALCANTARILLADO Y SANEAMIENTO DE MATEHUALA, S.L.P., S.A.P.S.A.M. (a)
Estado Analítico del Ejercicio del Presupuesto de Egresos Detallado - LDF
Clasificación por Objeto del Gasto (Capítulo y Concepto)
Del 1 de Enero al 30 de Septiembre de 2020 (b)
(PESOS)

Concepto (c)	Egresos					Subejercicio (e)
	Aprobado (d)	Ampliaciones/ (Reducciones)	Modificado	Devengado	Pagado	
I. Gasto No Etiquetado (I=A+B+C+D+E+F+G+H+I)	72,759,000	3,624,000	76,383,000	46,775,582	44,084,163	29,607,418
A. Servicios Personales (A=a1+a2+a3+a4+a5+a6+a7)	21,265,000	0	21,265,000	13,741,323	12,922,481	7,523,677
a1) Remuneraciones al Personal de Carácter Permanente	11,003,000	-166,000	10,837,000	7,862,540	7,862,540	2,974,460
a2) Remuneraciones al Personal de Carácter Transitorio	5,622,000	81,200	5,703,200	3,335,092	3,298,694	2,368,108
a3) Remuneraciones Adicionales y Especiales	2,995,000	122,840	3,117,840	1,608,666	870,813	1,509,174
a4) Seguridad Social				0		0
a5) Otras Prestaciones Sociales y Económicas	1,645,000	-38,040	1,606,960	935,024	890,434	671,936
a6) Previsiones				0		0
a7) Pago de Estímulos a Servidores Públicos				0		0
B. Materiales y Suministros (B=b1+b2+b3+b4+b5+b6+b7+b8+b9)	12,103,000	0	12,103,000	8,016,178	7,889,619	4,086,822
b1) Materiales de Administración, Emisión de Documentos y Artículos Oficiales	738,000	-5,000	733,000	468,359	450,803	264,641
b2) Alimentos y Utensilios	114,000	7,000	121,000	57,165	57,150	63,835
b3) Materias Primas y Materiales de Producción y Comercialización				0		0
b4) Materiales y Artículos de Construcción y de Reparación	6,499,000	0	6,499,000	4,881,588	4,879,889	1,617,412
b5) Productos Químicos, Farmacéuticos y de Laboratorio	1,671,000	0	1,671,000	1,073,387	1,038,340	597,613
b6) Combustibles, Lubricantes y Aditivos	1,499,000	-2,000	1,497,000	807,833	772,800	689,167
b7) Vestuario, Blancos, Prendas de Protección y Artículos Deportivos	703,000	0	703,000	179,713	179,170	523,287
b8) Materiales y Suministros Para Seguridad				0		0
b9) Herramientas, Refacciones y Accesorios Menores	879,000	0	879,000	548,132	511,467	330,888
C. Servicios Generales (C=c1+c2+c3+c4+c5+c6+c7+c8+c9)	21,646,000	315,000	21,961,000	14,698,111	12,965,716	7,262,889
c1) Servicios Básicos	9,415,000	2,000	9,417,000	6,751,699	6,751,699	2,665,301
c2) Servicios de Arrendamiento	900,000	367,000	1,267,000	965,907	918,795	301,093
c3) Servicios Profesionales, Científicos, Técnicos y Otros Servicios	1,734,000	-39,000	1,695,000	654,439	638,764	1,040,561
c4) Servicios Financieros, Bancarios y Comerciales	250,000	5,000	255,000	176,380	174,637	78,620
c5) Servicios de Instalación, Reparación, Mantenimiento y Conservación	748,000	-109,000	639,000	240,928	220,049	398,072
c6) Servicios de Comunicación Social y Publicidad	470,000	71,000	541,000	447,471	407,589	93,529
c7) Servicios de Traslado y Viáticos	348,000	-2,000	346,000	96,173	96,173	249,827
c8) Servicios Oficiales	60,000	10,000	70,000	67,279	67,279	2,721
c9) Otros Servicios Generales	7,721,000	10,000	7,731,000	5,297,836	3,690,731	2,433,164
D. Transferencias, Asignaciones, Subsidios y Otras Ayudas (D=d1+d2+d3+d4+d5+d6+d7+d8+d9)	2,415,000	0	2,415,000	1,579,909	1,579,909	835,091
d1) Transferencias Internas y Asignaciones al Sector Público				0		0
d2) Transferencias al Resto del Sector Público				0		0
d3) Subsidios y Subvenciones				0		0
d4) Ayudas Sociales				0		0
d5) Pensiones y Jubilaciones	2,415,000	0	2,415,000	1,579,909	1,579,909	835,091
d6) Transferencias a Fideicomisos, Mandatos y Otros Análogos				0		0
d7) Transferencias a la Seguridad Social				0		0
d8) Donativos				0		0
d9) Transferencias al Exterior				0		0
E. Bienes Muebles, Inmuebles e Intangibles (E=e1+e2+e3+e4+e5+e6+e7+e8+e9)	10,175,000	0	10,175,000	459,623	445,999	9,715,377
e1) Mobiliario y Equipo de Administración	1,044,000	-350,000	694,000	28,788	28,788	665,212
e2) Mobiliario y Equipo Educativo y Recreativo	20,000	0	20,000	0	0	20,000
e3) Equipo e Instrumental Médico y de Laboratorio	0	0	0	0	0	0
e4) Vehículos y Equipo de Transporte	1,026,000	0	1,026,000	24,991	24,991	1,001,009
e5) Equipo de Defensa y Seguridad				0		0
e6) Maquinaria, Otros Equipos y Herramientas	5,422,000	0	5,422,000	25,856	12,233	5,396,144
e7) Activos Biológicos				0		0
e8) Bienes Inmuebles	2,588,000	0	2,588,000	0	0	2,588,000
e9) Activos Intangibles	75,000	350,000	425,000	379,987	379,987	45,013
F. Inversión Pública (F=f1+f2+f3)	5,155,000	3,309,000	8,464,000	8,280,438	8,280,438	183,562
f1) Obra Pública en Bienes de Dominio Público	5,155,000	3,309,000	8,464,000	8,280,438	8,280,438	183,562
f2) Obra Pública en Bienes Propios				0		0
f3) Proyectos Productivos y Acciones de Fomento				0		0
G. Inversiones Financieras y Otras Provisiones (G=g1+g2+g3+g4+g5+g6+g7)	0	0	0	0	0	0
g1) Inversiones Para el Fomento de Actividades Productivas				0		0
g2) Acciones y Participaciones de Capital				0		0
g3) Compra de Títulos y Valores				0		0
g4) Concesión de Préstamos				0		0
g5) Inversiones en Fideicomisos, Mandatos y Otros Análogos				0		0
Fideicomiso de Desastres Naturales (Informativo)				0		0
g6) Otras Inversiones Financieras				0		0
g7) Provisiones para Contingencias y Otras Erogaciones Especiales				0		0
H. Participaciones y Aportaciones (H=h1+h2+h3)	0	0	0	0	0	0
h1) Participaciones				0		0
h2) Aportaciones				0		0
h3) Convenios				0		0
I. Deuda Pública (I=i1+i2+i3+i4+i5+i6+i7)	0	0	0	0	0	0
i1) Amortización de la Deuda Pública				0		0
i2) Intereses de la Deuda Pública				0		0
i3) Comisiones de la Deuda Pública				0		0
i4) Gastos de la Deuda Pública				0		0
i5) Costo por Coberturas				0		0
i6) Apoyos Financieros				0		0
i7) Adeudos de Ejercicios Fiscales Anteriores (ADEFAS)				0		0

SERVICIOS DE AGUA POTABLE, ALCANTARILLADO Y SANEAMIENTO DE MATEHUALA, S.L.P., S.A.P.S.A.M. (a)
Estado Analítico del Ejercicio del Presupuesto de Egresos Detallado - LDF
Clasificación por Objeto del Gasto (Capítulo y Concepto)
Del 1 de Enero al 30 de Septiembre de 2020 (b)
(PESOS)

Concepto (c)	Egresos					Subejercicio (e)
	Aprobado (d)	Ampliaciones/ (Reducciones)	Modificado	Devengado	Pagado	
II. Gasto Etiquetado (II=A+B+C+D+E+F+G+H+I)	6,008,000	-3,309,000	2,699,000	1,952,067	1,952,067	746,933
A. Servicios Personales (A=a1+a2+a3+a4+a5+a6+a7)	0	0	0	0	0	0
a1) Remuneraciones al Personal de Carácter Permanente	0	0	0	0	0	0
a2) Remuneraciones al Personal de Carácter Transitorio	0	0	0	0	0	0
a3) Remuneraciones Adicionales y Especiales	0	0	0	0	0	0
a4) Seguridad Social	0	0	0	0	0	0
a5) Otras Prestaciones Sociales y Económicas	0	0	0	0	0	0
a6) Previsiones	0	0	0	0	0	0
a7) Pago de Estímulos a Servidores Públicos	0	0	0	0	0	0
B. Materiales y Suministros (B=b1+b2+b3+b4+b5+b6+b7+b8+b9)	0	0	0	0	0	0
b1) Materiales de Administración, Emisión de Documentos y Artículos Oficiales	0	0	0	0	0	0
b2) Alimentos y Utensilios	0	0	0	0	0	0
b3) Materias Primas y Materiales de Producción y Comercialización	0	0	0	0	0	0
b4) Materiales y Artículos de Construcción y de Reparación	0	0	0	0	0	0
b5) Productos Químicos, Farmacéuticos y de Laboratorio	0	0	0	0	0	0
b6) Combustibles, Lubricantes y Aditivos	0	0	0	0	0	0
b7) Vestuario, Blancos, Prendas de Protección y Artículos Deportivos	0	0	0	0	0	0
b8) Materiales y Suministros Para Seguridad	0	0	0	0	0	0
b9) Herramientas, Refacciones y Accesorios Menores	0	0	0	0	0	0
C. Servicios Generales (C=c1+c2+c3+c4+c5+c6+c7+c8+c9)	0	0	0	0	0	0
c1) Servicios Básicos	0	0	0	0	0	0
c2) Servicios de Arrendamiento	0	0	0	0	0	0
c3) Servicios Profesionales, Científicos, Técnicos y Otros Servicios	0	0	0	0	0	0
c4) Servicios Financieros, Bancarios y Comerciales	0	0	0	0	0	0
c5) Servicios de Instalación, Reparación, Mantenimiento y Conservación	0	0	0	0	0	0
c6) Servicios de Comunicación Social y Publicidad	0	0	0	0	0	0
c7) Servicios de Traslado y Viáticos	0	0	0	0	0	0
c8) Servicios Oficiales	0	0	0	0	0	0
c9) Otros Servicios Generales	0	0	0	0	0	0
D. Transferencias, Asignaciones, Subsidios y Otras Ayudas (D=d1+d2+d3+d4+d5+d6+d7+d8+d9)	0	0	0	0	0	0
d1) Transferencias Internas y Asignaciones al Sector Público	0	0	0	0	0	0
d2) Transferencias al Resto del Sector Público	0	0	0	0	0	0
d3) Subsidios y Subvenciones	0	0	0	0	0	0
d4) Ayudas Sociales	0	0	0	0	0	0
d5) Pensiones y Jubilaciones	0	0	0	0	0	0
d6) Transferencias a Fideicomisos, Mandatos y Otros Análogos	0	0	0	0	0	0
d7) Transferencias a la Seguridad Social	0	0	0	0	0	0
d8) Donativos	0	0	0	0	0	0
d9) Transferencias al Exterior	0	0	0	0	0	0
E. Bienes Muebles, Inmuebles e Intangibles (E=e1+e2+e3+e4+e5+e6+e7+e8+e9)	0	0	0	0	0	0
e1) Mobiliario y Equipo de Administración	0	0	0	0	0	0
e2) Mobiliario y Equipo Educativo y Recreativo	0	0	0	0	0	0
e3) Equipo e Instrumental Médico y de Laboratorio	0	0	0	0	0	0
e4) Vehículos y Equipo de Transporte	0	0	0	0	0	0
e5) Equipo de Defensa y Seguridad	0	0	0	0	0	0
e6) Maquinaria, Otros Equipos y Herramientas	0	0	0	0	0	0
e7) Activos Biológicos	0	0	0	0	0	0
e8) Bienes Inmuebles	0	0	0	0	0	0
e9) Activos Intangibles	0	0	0	0	0	0
F. Inversión Pública (F=f1+f2+f3)	6,008,000	-3,309,000	2,699,000	1,952,067	1,952,067	746,933
f1) Obra Pública en Bienes de Dominio Público	6,008,000	-3,309,000	2,699,000	1,952,067	1,952,067	746,933
f2) Obra Pública en Bienes Propios	0	0	0	0	0	0
f3) Proyectos Productivos y Acciones de Fomento	0	0	0	0	0	0
G. Inversiones Financieras y Otras Provisiones (G=g1+g2+g3+g4+g5+g6+g7)	0	0	0	0	0	0
g1) Inversiones Para el Fomento de Actividades Productivas	0	0	0	0	0	0
g2) Acciones y Participaciones de Capital	0	0	0	0	0	0
g3) Compra de Títulos y Valores	0	0	0	0	0	0
g4) Concesión de Préstamos	0	0	0	0	0	0
g5) Inversiones en Fideicomisos, Mandatos y Otros Análogos	0	0	0	0	0	0
Fideicomiso de Desastres Naturales (Informativo)	0	0	0	0	0	0
g6) Otras Inversiones Financieras	0	0	0	0	0	0
g7) Provisiones para Contingencias y Otras Erogaciones Especiales	0	0	0	0	0	0
H. Participaciones y Aportaciones (H=h1+h2+h3)	0	0	0	0	0	0
h1) Participaciones	0	0	0	0	0	0
h2) Aportaciones	0	0	0	0	0	0
h3) Convenios	0	0	0	0	0	0
I. Deuda Pública (I=i1+i2+i3+i4+i5+i6+i7)	0	0	0	0	0	0
i1) Amortización de la Deuda Pública	0	0	0	0	0	0
i2) Intereses de la Deuda Pública	0	0	0	0	0	0
i3) Comisiones de la Deuda Pública	0	0	0	0	0	0
i4) Gastos de la Deuda Pública	0	0	0	0	0	0
i5) Costo por Coberturas	0	0	0	0	0	0
i6) Apoyos Financieros	0	0	0	0	0	0
i7) Adeudos de Ejercicios Fiscales Anteriores (ADEFAS)	0	0	0	0	0	0
III. Total de Egresos (III = I + II)	78,767,000	315,000	79,082,000	48,727,649	46,036,229	30,354,351



20. b) CLASIFICACIÓN **ADMINISTRATIVA**

SERVICIOS DE AGUA POTABLE, ALCANTARILLADO Y SANEAMIENTO DE MATEHUALA, S.L.P., S.A.P.S.A.M.

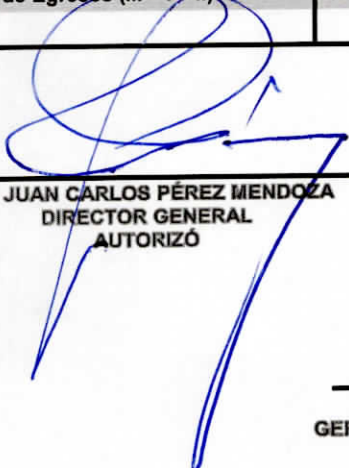
Estado Analítico del Ejercicio del Presupuesto de Egresos Detallado - LDF


Clasificación Administrativa

Del 1 de enero al 30 de septiembre de 2020

(PESOS)

Concepto (c)	Egresos					Subejercicio (e)
	Aprobado (d)	Ampliaciones/ (Reducciones)	Modificado	Devengado	Pagado	
I. Gasto No Etiquetado (I=A+B+C+D+E+F+G+H)	\$ 72,759,000	\$ 3,624,000	\$ 76,383,000	\$ 46,775,582	\$ 44,084,163	\$ 29,607,418
DIRECCION GENERAL	\$ 3,469,000	-\$ 25,190	\$ 3,443,810	\$ 2,067,245	\$ 1,967,525	\$ 1,376,565
GERENCIA DE ADMINISTRACION Y FINANZAS	\$ 11,902,000	-\$ 164,900	\$ 11,737,100	\$ 5,655,368	\$ 5,277,566	\$ 6,081,732
GERENCIA COMERCIAL	\$ 6,519,000	\$ 171,940	\$ 6,690,940	\$ 4,167,913	\$ 4,009,788	\$ 2,523,028
GERENCIA TECNICA	\$ 50,869,000	\$ 3,642,150	\$ 54,511,150	\$ 34,885,056	\$ 32,829,283	\$ 19,626,094
II. Gasto Etiquetado (II=A+B+C+D+E+F+G+H)	\$ 6,008,000	-\$ 3,309,000	\$ 2,699,000	\$ 1,952,067	\$ 1,952,067	\$ 746,933
GERENCIA TECNICA	\$ 6,008,000	-\$ 3,309,000	\$ 2,699,000	\$ 1,952,067	\$ 1,952,067	\$ 746,933
III. Total de Egresos (III = I + II)	\$ 78,767,000	\$ 315,000	\$ 79,082,000	\$ 48,727,649	\$ 46,036,229	\$ 30,354,351


 LIC. JUAN CARLOS PÉREZ MENDOZA
 DIRECTOR GENERAL
 AUTORIZÓ


 L.C. GLAFIRA GUADALUPE ALTAMIRANO FLORES
 COORDINADOR DE CONTABILIDAD
 ELABORÓ


 C.P. RAUDEL MENDOZA SAUCEDA
 GERENTE DE ADMINISTRACIÓN Y FINANZAS
 REVISÓ

SERVICIOS DE AGUA POTABLE, ALCANTARILLADO Y SANEAMIENTO DE MATEHUALA, S.L.P., S.A.P.S.A.M. (a)

Estado Analítico del Ejercicio del Presupuesto de Egresos Detallado - LDF

Clasificación Administrativa

Del 1 de Enero al 30 de Septiembre de 2020 (b)

(PESOS)

Concepto (c)	Egresos					Subejercicio (e)
	Aprobado (d)	Ampliaciones/ (Reducciones)	Modificado	Devengado	Pagado	
I. Gasto No Etiquetado (I=A+B+C+D+E+F+G+H)	72,759,000	3,624,000	76,383,000	46,775,582	44,084,163	29,607,418
DIRECCION GENERAL	3,469,000	-25,190	3,443,810	2,067,245	1,967,525	1,376,565
GERENCIA DE ADMINISTRACION Y FINANZAS	11,902,000	-164,900	11,737,100	5,655,368	5,277,566	6,081,732
GERENCIA COMERCIAL	6,519,000	171,940	6,690,940	4,167,913	4,009,788	2,523,028
GERENCIA TECNICA	50,869,000	3,642,150	54,511,150	34,885,056	32,829,283	19,626,094
						0
						0
						0
						0
II. Gasto Etiquetado (II=A+B+C+D+E+F+G+H)	6,008,000	-3,309,000	2,699,000	1,952,067	1,952,067	746,933
DIRECCION GENERAL	0	0	0	0	0	0
GERENCIA DE ADMINISTRACION Y FINANZAS	0	0	0	0	0	0
GERENCIA COMERCIAL	0	0	0	0	0	0
GERENCIA TECNICA	6,008,000	-3,309,000	2,699,000	1,952,067	1,952,067	746,933
						0
						0
						0
						0
						0
III. Total de Egresos (III = I + II)	78,767,000	315,000	79,082,000	48,727,649	46,036,229	30,354,351

Handwritten signatures and blue ink scribbles at the bottom of the page, including a large signature in black ink and several blue ink scribbles with arrows pointing towards the table.



21. c) CLASIFICACIÓN **FUNCIONAL**

SERVICIOS DE AGUA POTABLE, ALCANTARILLADO Y SANEAMIENTO DE MATEHUALA, S.L.P., S.A.P.S.A.M.

Estado Analítico del Ejercicio del Presupuesto de Egresos Detallado - LDF

Clasificación Funcional (Finalidad y Función)

Del 1 de enero al 30 de septiembre de 2020

(PESOS)

Concepto (c)	Egresos					Subejercicio (e)
	Aprobado (d)	Ampliaciones/ (Reducciones)	Modificado	Devengado	Pagado	
I. Gasto No Etiquetado (I=A+B+C+D)	\$ 72,759,000	\$ 3,624,000	\$ 76,383,000	\$ 46,775,582	\$ 44,084,163	\$ 29,607,418
A. Gobierno (A=a1+a2+a3+a4+a5+a6+a7+a8)	\$ 26,462,000	\$ 6,850	\$ 26,468,850	\$ 14,014,151	\$ 13,250,786	\$ 12,454,699
a1) Legislación	\$ -	\$ -	\$ -	\$ -	\$ -	\$ -
a2) Justicia	\$ -	\$ -	\$ -	\$ -	\$ -	\$ -
a3) Coordinación de la Política de Gobierno	\$ -	\$ -	\$ -	\$ -	\$ -	\$ -
a4) Relaciones Exteriores	\$ -	\$ -	\$ -	\$ -	\$ -	\$ -
a5) Asuntos Financieros y Hacendarios	\$ 26,462,000	\$ 6,850	\$ 26,468,850	\$ 14,014,151	\$ 13,250,786	\$ 12,454,699
a6) Seguridad Nacional	\$ -	\$ -	\$ -	\$ -	\$ -	\$ -
a7) Asuntos de Orden Público y de Seguridad Interior	\$ -	\$ -	\$ -	\$ -	\$ -	\$ -
a8) Otros Servicios Generales	\$ -	\$ -	\$ -	\$ -	\$ -	\$ -
B. Desarrollo Social (B=b1+b2+b3+b4+b5+b6+b7)	\$ 46,297,000	\$ 3,617,150	\$ 49,914,150	\$ 32,761,431	\$ 30,833,376	\$ 17,152,719
b1) Protección Ambiental	\$ -	\$ -	\$ -	\$ -	\$ -	\$ -
b2) Vivienda y Servicios a la Comunidad	\$ 46,297,000	\$ 3,617,150	\$ 49,914,150	\$ 32,761,431	\$ 30,833,376	\$ 17,152,719
b3) Salud	\$ -	\$ -	\$ -	\$ -	\$ -	\$ -
b4) Recreación, Cultura y Otras Manifestaciones Sociales	\$ -	\$ -	\$ -	\$ -	\$ -	\$ -
b5) Educación	\$ -	\$ -	\$ -	\$ -	\$ -	\$ -
b6) Protección Social	\$ -	\$ -	\$ -	\$ -	\$ -	\$ -
b7) Otros Asuntos Sociales	\$ -	\$ -	\$ -	\$ -	\$ -	\$ -
C. Desarrollo Económico (C=c1+c2+c3+c4+c5+c6+c7+c8+c9)	\$ -	\$ -	\$ -	\$ -	\$ -	\$ -
c1) Asuntos Económicos, Comerciales y Laborales en General	\$ -	\$ -	\$ -	\$ -	\$ -	\$ -
c2) Agropecuaria, Silvicultura, Pesca y Caza	\$ -	\$ -	\$ -	\$ -	\$ -	\$ -
c3) Combustibles y Energía	\$ -	\$ -	\$ -	\$ -	\$ -	\$ -
c4) Minería, Manufacturas y Construcción	\$ -	\$ -	\$ -	\$ -	\$ -	\$ -
c5) Transporte	\$ -	\$ -	\$ -	\$ -	\$ -	\$ -
c6) Comunicaciones	\$ -	\$ -	\$ -	\$ -	\$ -	\$ -
c7) Turismo	\$ -	\$ -	\$ -	\$ -	\$ -	\$ -
c8) Ciencia, Tecnología e Innovación	\$ -	\$ -	\$ -	\$ -	\$ -	\$ -
c9) Otras Industrias y Otros Asuntos Económicos	\$ -	\$ -	\$ -	\$ -	\$ -	\$ -
D. Otras No Clasificadas en Funciones Anteriores (D=d1+d2+d3+d4)	\$ -	\$ -	\$ -	\$ -	\$ -	\$ -
d1) Transacciones de la Deuda Pública / Costo Financiero de la Deuda	\$ -	\$ -	\$ -	\$ -	\$ -	\$ -
d2) Transferencias, Participaciones y Aportaciones Entre Diferentes Niveles y Ordenes de Gobierno	\$ -	\$ -	\$ -	\$ -	\$ -	\$ -
d3) Saneamiento del Sistema Financiero	\$ -	\$ -	\$ -	\$ -	\$ -	\$ -
d4) Adeudos de Ejercicios Fiscales Anteriores	\$ -	\$ -	\$ -	\$ -	\$ -	\$ -
II. Gasto Etiquetado (II=A+B+C+D)	\$ 6,008,000	\$ -3,309,000	\$ 2,699,000	\$ 1,952,067	\$ 1,952,067	\$ 746,933
Gobierno (A=a1+a2+a3+a4+a5+a6+a7+a8)	\$ -	\$ -	\$ -	\$ -	\$ -	\$ -
a1) Legislación	\$ -	\$ -	\$ -	\$ -	\$ -	\$ -
a2) Justicia	\$ -	\$ -	\$ -	\$ -	\$ -	\$ -
a3) Coordinación de la Política de Gobierno	\$ -	\$ -	\$ -	\$ -	\$ -	\$ -
a4) Relaciones Exteriores	\$ -	\$ -	\$ -	\$ -	\$ -	\$ -
a5) Asuntos Financieros y Hacendarios	\$ -	\$ -	\$ -	\$ -	\$ -	\$ -
a6) Seguridad Nacional	\$ -	\$ -	\$ -	\$ -	\$ -	\$ -
a7) Asuntos de Orden Público y de Seguridad Interior	\$ -	\$ -	\$ -	\$ -	\$ -	\$ -
a8) Otros Servicios Generales	\$ -	\$ -	\$ -	\$ -	\$ -	\$ -
B. Desarrollo Social (B=b1+b2+b3+b4+b5+b6+b7)	\$ 6,008,000	\$ -3,309,000	\$ 2,699,000	\$ 1,952,067	\$ 1,952,067	\$ 746,933
b1) Protección Ambiental	\$ -	\$ -	\$ -	\$ -	\$ -	\$ -
b2) Vivienda y Servicios a la Comunidad	\$ 6,008,000	\$ -3,309,000	\$ 2,699,000	\$ 1,952,067	\$ 1,952,067	\$ 746,933
b3) Salud	\$ -	\$ -	\$ -	\$ -	\$ -	\$ -
b4) Recreación, Cultura y Otras Manifestaciones Sociales	\$ -	\$ -	\$ -	\$ -	\$ -	\$ -
b5) Educación	\$ -	\$ -	\$ -	\$ -	\$ -	\$ -
b6) Protección Social	\$ -	\$ -	\$ -	\$ -	\$ -	\$ -
b7) Otros Asuntos Sociales	\$ -	\$ -	\$ -	\$ -	\$ -	\$ -
C. Desarrollo Económico (C=c1+c2+c3+c4+c5+c6+c7+c8+c9)	\$ -	\$ -	\$ -	\$ -	\$ -	\$ -
c1) Asuntos Económicos, Comerciales y Laborales en General	\$ -	\$ -	\$ -	\$ -	\$ -	\$ -
c2) Agropecuaria, Silvicultura, Pesca y Caza	\$ -	\$ -	\$ -	\$ -	\$ -	\$ -
c3) Combustibles y Energía	\$ -	\$ -	\$ -	\$ -	\$ -	\$ -
c4) Minería, Manufacturas y Construcción	\$ -	\$ -	\$ -	\$ -	\$ -	\$ -
c5) Transporte	\$ -	\$ -	\$ -	\$ -	\$ -	\$ -
c6) Comunicaciones	\$ -	\$ -	\$ -	\$ -	\$ -	\$ -
c7) Turismo	\$ -	\$ -	\$ -	\$ -	\$ -	\$ -
c8) Ciencia, Tecnología e Innovación	\$ -	\$ -	\$ -	\$ -	\$ -	\$ -
c9) Otras Industrias y Otros Asuntos Económicos	\$ -	\$ -	\$ -	\$ -	\$ -	\$ -
D. Otras No Clasificadas en Funciones Anteriores (D=d1+d2+d3+d4)	\$ -	\$ -	\$ -	\$ -	\$ -	\$ -
d1) Transacciones de la Deuda Pública / Costo Financiero de la Deuda	\$ -	\$ -	\$ -	\$ -	\$ -	\$ -
d2) Transferencias, Participaciones y Aportaciones Entre Diferentes Niveles y Ordenes de Gobierno	\$ -	\$ -	\$ -	\$ -	\$ -	\$ -
d3) Saneamiento del Sistema Financiero	\$ -	\$ -	\$ -	\$ -	\$ -	\$ -
d4) Adeudos de Ejercicios Fiscales Anteriores	\$ -	\$ -	\$ -	\$ -	\$ -	\$ -
III. Total de Egresos (III = I + II)	\$ 78,767,000	\$ 315,000	\$ 79,082,000	\$ 48,727,649	\$ 46,036,229	\$ 30,354,351

LIC. JUAN CARLOS PÉREZ MENDOZA
DIRECTOR GENERAL
AUTORIZO

L.C. GLAFIRA GUADALUPE ALTAMIRANO FLORES
COORDINADOR DE CONTABILIDAD
ELABORÓ

C.P. RAJDEL MENDOZA SAUCEDA
GERENTE DE ADMINISTRACIÓN Y FINANZAS
REVISÓ

SERVICIOS DE AGUA POTABLE, ALCANTARILLADO Y SANEAMIENTO DE MATEHUALA, S.L.P., S.A.P.S.A.M. (a)
Estado Analítico del Ejercicio del Presupuesto de Egresos Detallado - LDF
Clasificación Funcional (Finalidad y Función)
Del 1 de Enero al 30 de Septiembre de 2020 (b)
(PESOS)

Concepto (c)	Egresos					Subejercicio (e)
	Aprobado (d)	Ampliaciones/ (Reducciones)	Modificado	Devengado	Pagado	
I. Gasto No Etiquetado (I=A+B+C+D)	72,759,000	3,624,000	76,383,000	46,775,582	44,084,163	29,607,418
A. Gobierno (A=a1+a2+a3+a4+a5+a6+a7+a8)	26,462,000	6,850	26,468,850	14,014,151	13,250,786	12,454,699
a1) Legislación			0			0
a2) Justicia			0			0
a3) Coordinación de la Política de Gobierno			0			0
a4) Relaciones Exteriores			0			0
a5) Asuntos Financieros y Hacendarios	26,462,000	6,850	26,468,850	14,014,151	13,250,786	12,454,699
a6) Seguridad Nacional			0			0
a7) Asuntos de Orden Público y de Seguridad Interior			0			0
a8) Otros Servicios Generales			0			0
B. Desarrollo Social (B=b1+b2+b3+b4+b5+b6+b7)	46,297,000	3,617,150	49,914,150	32,761,431	30,833,376	17,152,719
b1) Protección Ambiental			0			0
b2) Vivienda y Servicios a la Comunidad	46,297,000	3,617,150	49,914,150	32,761,431	30,833,376	17,152,719
b3) Salud			0			0
b4) Recreación, Cultura y Otras Manifestaciones Sociales			0			0
b5) Educación			0			0
b6) Protección Social			0			0
b7) Otros Asuntos Sociales			0			0
C. Desarrollo Económico (C=c1+c2+c3+c4+c5+c6+c7+c8+c9)	0	0	0	0	0	0
c1) Asuntos Económicos, Comerciales y Laborales en General			0			0
c2) Agropecuaria, Silvicultura, Pesca y Caza			0			0
c3) Combustibles y Energía			0			0
c4) Minería, Manufacturas y Construcción			0			0
c5) Transporte			0			0
c6) Comunicaciones			0			0
c7) Turismo			0			0
c8) Ciencia, Tecnología e Innovación			0			0
c9) Otras Industrias y Otros Asuntos Económicos			0			0
D. Otras No Clasificadas en Funciones Anteriores (D=d1+d2+d3+d4)	0	0	0	0	0	0
d1) Transacciones de la Deuda Pública / Costo Financiero de la Deuda			0			0
d2) Transferencias, Participaciones y Aportaciones Entre Diferentes Niveles y Ordenes de Gobierno			0			0
d3) Saneamiento del Sistema Financiero			0			0
d4) Adeudos de Ejercicios Fiscales Anteriores			0			0
II. Gasto Etiquetado (II=A+B+C+D)	6,008,000	-3,309,000	2,699,000	1,952,067	1,952,067	746,933
A. Gobierno (A=a1+a2+a3+a4+a5+a6+a7+a8)	0	0	0	0	0	0
a1) Legislación			0			0
a2) Justicia			0			0
a3) Coordinación de la Política de Gobierno			0			0
a4) Relaciones Exteriores			0			0
a5) Asuntos Financieros y Hacendarios			0			0
a6) Seguridad Nacional			0			0
a7) Asuntos de Orden Público y de Seguridad Interior			0			0
a8) Otros Servicios Generales			0			0
B. Desarrollo Social (B=b1+b2+b3+b4+b5+b6+b7)	6,008,000	-3,309,000	2,699,000	1,952,067	1,952,067	746,933
b1) Protección Ambiental			0			0
b2) Vivienda y Servicios a la Comunidad	6,008,000	-3,309,000	2,699,000	1,952,067	1,952,067	746,933
b3) Salud			0			0
b4) Recreación, Cultura y Otras Manifestaciones Sociales			0			0
b5) Educación			0			0
b6) Protección Social			0			0
b7) Otros Asuntos Sociales			0			0
C. Desarrollo Económico (C=c1+c2+c3+c4+c5+c6+c7+c8+c9)	0	0	0	0	0	0
c1) Asuntos Económicos, Comerciales y Laborales en General			0			0
c2) Agropecuaria, Silvicultura, Pesca y Caza			0			0
c3) Combustibles y Energía			0			0
c4) Minería, Manufacturas y Construcción			0			0
c5) Transporte			0			0
c6) Comunicaciones			0			0
c7) Turismo			0			0
c8) Ciencia, Tecnología e Innovación			0			0
c9) Otras Industrias y Otros Asuntos Económicos			0			0

SERVICIOS DE AGUA POTABLE, ALCANTARILLADO Y SANEAMIENTO DE MATEHUALA, S.L.P., S.A.P.S.A.M. (a)
 Estado Analítico del Ejercicio del Presupuesto de Egresos Detallado - LDF
 Clasificación Funcional (Finalidad y Función)
 Del 1 de Enero al 30 de Septiembre de 2020 (b)
 (PESOS)

Concepto (c)	Egresos					Subejercicio (e)
	Aprobado (d)	Ampliaciones/ (Reducciones)	Modificado	Devengado	Pagado	
D. Otras No Clasificadas en Funciones Anteriores (D=d1+d2+d3+d4)	0	0	0	0	0	0
d1) Transacciones de la Deuda Publica / Costo Financiero de la Deuda			0			0
d2) Transferencias, Participaciones y Aportaciones Entre Diferentes Niveles y Ordenes de Gobierno			0			0
d3) Saneamiento del Sistema Financiero			0			0
d4) Adeudos de Ejercicios Fiscales Anteriores			0			0
III. Total de Egresos (III = I + II)	78,767,000	315,000	79,082,000	48,727,649	46,036,229	30,354,351

The image shows three handwritten signatures. The first two are in blue ink and are highly stylized and illegible. The third signature is in black ink and is also highly stylized and illegible.



22. d) CLASIFICACIÓN DE
SERVICIOS
PERSONALES POR
CATEGORÍA

SERVICIOS DE AGUA POTABLE, ALCANTARILLADO Y SANEAMIENTO DE MATEHUALA, S.L.P., S.A.P.S.A.M.

Estado Analítico del Ejercicio del Presupuesto de Egresos Detallado - LDF


Clasificación de Servicios Personales por Categoría


Del 1 de enero al 30 de septiembre de 2020

(PESOS)

Concepto (c)	Egresos					Subejercicio (e)
	Aprobado (d)	Ampliaciones/ (Reducciones)	Modificado	Devengado	Pagado	
I. Gasto No Etiquetado (I=A+B+C+D+E+F)	\$ 21,265,000	\$ -	\$ 21,265,000	\$ 13,741,323	\$ 12,922,481	\$ 7,523,677
A. Personal Administrativo y de Servicio Público	\$ 21,265,000	\$ -	\$ 21,265,000	\$ 13,741,323	\$ 12,922,481	\$ 7,523,677
B. Magisterio	\$ -	\$ -	\$ -	\$ -	\$ -	\$ -
C. Servicios de Salud (C=c1+c2)						
c1) Personal Administrativo						
c2) Personal Médico, Paramédico y afín						
D. Seguridad Pública						
E. Gastos asociados a la implementación de nuevas leyes federales o reformas a las mismas (E = e1 + e2)						
e1) Nombre del Programa o Ley 1						
e2) Nombre del Programa o Ley 2						
F. Sentencias laborales definitivas						
II. Gasto Etiquetado (II=A+B+C+D+E+F)						
A. Personal Administrativo y de Servicio Público						
B. Magisterio						
C. Servicios de Salud (C=c1+c2)						
c1) Personal Administrativo						
c2) Personal Médico, Paramédico y afín						
D. Seguridad Pública						
E. Gastos asociados a la implementación de nuevas leyes federales o reformas a las mismas (E = e1 + e2)						
e1) Nombre del Programa o Ley 1						
e2) Nombre del Programa o Ley 2						
F. Sentencias laborales definitivas						
III. Total del Gasto en Servicios Personales (III = I + II)	\$ 21,265,000	\$ -	\$ 21,265,000	\$ 13,741,323	\$ 12,922,481	\$ 7,523,677


 LIC. JUAN CARLOS PÉREZ MENDOZA
 DIRECTOR GENERAL
 AUTORIZÓ


 L.C. GLAFIRA GUADALUPE ALTAMIRANO FLORES
 COORDINADOR DE CONTABILIDAD
 ELABORÓ


 C.P. RAÚL MENDOZA SAUCEDA
 GERENTE DE ADMINISTRACIÓN Y FINANZAS
 REVISÓ

SERVICIOS DE AGUA POTABLE, ALCANTARILLADO Y SANEAMIENTO DE MATEHUALA, S.L.P., S.A.P.S.A.M. (a)

Estado Analítico del Ejercicio del Presupuesto de Egresos Detallado - LDF

Clasificación de Servicios Personales por Categoría

Del 1 de Enero al 30 de Septiembre de 2020 (b)

(PESOS)

Concepto (c)	Egresos					Subejercicio (e)
	Aprobado (d)	Ampliaciones/ (Reducciones)	Modificado	Devengado	Pagado	
I. Gasto No Etiquetado (I=A+B+C+D+E+F)	21,265,000	0	21,265,000	13,741,323	12,922,481	7,523,677
A. Personal Administrativo y de Servicio Público	21,265,000	0	21,265,000	13,741,323	12,922,481	7,523,677
B. Magisterio			0			0
C. Servicios de Salud (C=c1+c2)	0	0	0	0	0	0
c1) Personal Administrativo			0			0
c2) Personal Médico, Paramédico y afín			0			0
D. Seguridad Pública			0			0
E. Gastos asociados a la implementación de nuevas leyes federales o reformas a las mismas (E = e1 + e2)	0	0	0	0	0	0
e1) Nombre del Programa o Ley 1			0			0
e2) Nombre del Programa o Ley 2			0			0
F. Sentencias laborales definitivas			0			0
II. Gasto Etiquetado (II=A+B+C+D+E+F)	0	0	0	0	0	0
A. Personal Administrativo y de Servicio Público			0			0
B. Magisterio			0			0
C. Servicios de Salud (C=c1+c2)	0	0	0	0	0	0
c1) Personal Administrativo			0			0
c2) Personal Médico, Paramédico y afín			0			0
D. Seguridad Pública			0			0
E. Gastos asociados a la implementación de nuevas leyes federales o reformas a las mismas (E = e1 + e2)	0	0	0	0	0	0
e1) Nombre del Programa o Ley 1			0			0
e2) Nombre del Programa o Ley 2			0			0
F. Sentencias laborales definitivas			0			0
III. Total del Gasto en Servicios Personales (III = I + II)	21,265,000	0	21,265,000	13,741,323	12,922,481	7,523,677