



**Cuenta Pública 2018
ESTADO DE ACTIVIDADES COMPARATIVO
(Pesos)**


MUNICIPIO DE TIMILPAN 0036

DEL 1 DE ENERO AL 31 DE DICIEMBRE DE 2018

Cuenta (3)	Concepto (4)	2018 (5)		2017 (6)		Variación (6)	
		Importe	%	Importe	%	Importe	%
4000	INGRESOS Y OTROS BENEFICIOS						
4100	INGRESOS DE GESTIÓN	6,799,484.77		8,276,111.82		-1,476,627.05	-21.70
4110	Impuestos	2,169,281.00		2,599,772.00		-430,491.00	-18.84
4120	Cuotas y Aportaciones de Seguridad Social	0.00		0.00		0.00	0.00
4140	Contribución o Aportación de Mejoras por Obras Públicas	1,979.00		44,750.00		-42,771.00	-2,161.24
4140	Derechos	3,955,214.80		5,329,109.44		-1,373,894.64	-34.74
4150	Productos	573,009.97		242,444.91		330,565.06	57.69
4160	Aprovechamientos	180,000.00		59,035.47		120,964.53	40.96
4170	Ingresos por Venta de Bienes y Servicios	0.00		0.00		0.00	0.00
4190	Ingresos no Comprenden en los numerales anteriores causados en Ejercer Ant. Pendientes de Liquidación o Pago	0.00		0.00		0.00	0.00
4200	PARTICIPACIONES, APORTACIONES, TRANSFERENCIAS, ASIGNACIONES, SUBSIDIOS Y OTRAS AYUDAS	117,118,644.06		105,748,811.05		7,370,133.01	6.29
4210	Las Participaciones derivadas de la aplicación de la Ley de Coordinación Fiscal y demás ordenamientos jurídicos	117,118,644.06		105,748,811.05		7,370,133.01	6.29
4220	Transferencias, Asignaciones, Subsidios y Otras Ayudas	0.00		0.00		0.00	0.00
4300	OTROS INGRESOS Y BENEFICIOS	197,586.82		156,657.68		40,930.94	20.72
4310	Ingresos Financieros	197,586.82		156,657.68		40,930.94	20.72
4320	Incremento por Variación de Inventarios	0.00		0.00		0.00	0.00
4330	Disminución del Exceso de Estimaciones por Pérdida o Deterioro u Obsolescencia	0.00		0.00		0.00	0.00
4340	Disminución del Exceso de Provisiones	0.00		0.00		0.00	0.00
4390	Otros Ingresos y Beneficios Varios	0.00		0.00		0.00	0.00
5000	Total de Ingresos y Otros Beneficios (7)	124,115,717.45		118,180,280.55		5,935,436.90	4.78
5100	GASTOS DE FUNCIONAMIENTO	66,122,402.38		67,285,708.27		8,836,694.11	13.36
	SERVICIOS PERSONALES	46,988,732.89		40,951,284.89		6,037,448.00	12.85
	MATERIALES Y SUMINISTROS	3,199,659.94		2,910,805.30		288,854.64	9.03
	SERVICIOS GENERALES	15,934,005.55		13,423,618.08		2,510,391.47	15.75
5200	TRANSFERENCIAS, ASIGNACIONES, SUBSIDIOS, Y OTRAS AYUDAS	6,281,310.34		5,770,586.63		510,723.71	8.13
	Transferencias Internas y Asignaciones al Sector Público	0.00		0.00		0.00	0.00
	Transferencias al Resto del Sector público	0.00		0.00		0.00	0.00
	Subsidios y Subvenciones	4,385,445.89		5,148,485.10		-764,039.21	-17.42
	Ayudas Sociales	1,895,864.45		621,101.53		1,274,762.92	67.24
	Pensiones y Jubilaciones	0.00		0.00		0.00	0.00
	Transferencias a Fiduciarios, Mandatos y Contratos Análogos	0.00		0.00		0.00	0.00
	Transferencias a la Seguridad Social	0.00		0.00		0.00	0.00
	Donativos	0.00		0.00		0.00	0.00
	Transferencias al Externo	0.00		0.00		0.00	0.00
5300	PARTICIPACIONES Y APORTACIONES	0.00		0.00		0.00	0.00
	Participaciones	0.00		0.00		0.00	0.00
	Aportaciones	0.00		0.00		0.00	0.00
	Convenios	0.00		0.00		0.00	0.00


MUNICIPIO DE TIMILPAN 0036		Cuenta Pública 2018		ESTADO DE ACTIVIDADES COMPARATIVO		DEL 1 DE ENERO AL 31 DE DICIEMBRE DE 2018	
Cuenta (3)	Concepto (4)	2018 (5)		2017 (6)		Variación (6)	
		Importe	%	Importe	%	Importe	%
5400	INTERESES, COMISIONES Y OTROS GASTOS DE LA DEUDA PÚBLICA	66,634.12		238,740.19		-172,106.07	-258.29
	Intereses de la Deuda Pública	60,834.12		238,740.19		-177,906.07	-292.44
	Comisiones de la Deuda Pública	0.00		0.00		0.00	0.00
	Gastos de la Deuda Pública	0.00		0.00		0.00	0.00
	Costo por Coberturas	0.00		0.00		0.00	0.00
	Apoyos Financieros	0.00		0.00		0.00	0.00
	Acreditados de Ejercicios Fiscales Anteriores (ADEFAS)	5,800.00		0.00		5,800.00	100.00
5500	OTROS GASTOS Y PERDIDAS EXTRAORDINARIAS	1,911,626.76		1,870,871.75		40,955.01	2.14
	DEPRECIACION CONTABLE EJERCICIO 2018	1,911,626.76		1,870,871.75		40,955.01	2.14
5600	INVERSIÓN PÚBLICA	14,651,810.83		7,655,246.79		6,996,564.04	47.75
	Inversión Pública no Capitalizable	14,651,810.83		7,655,246.79		6,996,564.04	47.75
5700	BIENES MUEBLES E INTANGIBLES	3,050.00		0.00		3,050.00	100.00
	MOBILIARIO Y EQUIPO DE ADMINISTRACION	3,050.00		0.00		3,050.00	100.00
	TOTAL GASTOS Y OTRAS PÉRDIDAS	89,036,834.43		72,820,893.63		16,215,940.80	18.21
	Resultado del Ejercicio (Ahorro/Desahorro)	35,078,883.02		45,359,326.92		-10,280,443.90	-29.31

1 No se incluyen: Utilidades de intereses. Por regla de presentación se revelan como ingresos financieros "Bajo protesta de decir verdad declaramos que los Estados Financieros y sus notas, son razonablemente correctos y son responsabilidad del emisor"




 LIC. LAURA PATRICIA CABALLERO JUAREZ

 PRESIDENTA MUNICIPAL




 PROFR. ISAAC MORROY GARCIA

 SINDICO



 LIC. SERAFIN MONTEL FERRAN

 SECRETARIO



 C.P. TEODORO MANUEL MONROY CRUZ

 TESORERO

