



# INFORMACIÓN CONTABLE



***a) ESTADO DE  
ACTIVIDADES***

**SERVICIOS DE AGUA POTABLE, ALCANTARILLADO Y  
Estado de San Luis Potosí  
Estado de Actividades**

Usr: GLAFIRA ALTAMIRANO FLORES  
Rep: rptEstadoActividades

Del 01/dic./2022 al 31/dic./2022  
(Cifras en Pesos)

Fecha y hora de Impresión 31/ene./2023  
05:20 p. m.

Concepto	2022	2021
<b>INGRESOS Y OTROS BENEFICIOS</b>		
<b>INGRESOS DE GESTIÓN</b>	<b>\$6,503,450.41</b>	<b>\$65,515,488.60</b>
DERECHOS	\$6,503,450.41	\$65,515,488.60
PARTICIPACIONES, APORTACIONES, CONVENIOS, INCENTIVOS DERIVADOS DE LA COLABORACIÓN FISCAL, FONDOS DISTINTOS DE APORTACIONES, TRANSFERENCIAS, ASIGNACIONES, SUBSIDIOS Y SUBVENCIONES, Y PENSIONES Y JUBILACIONES	\$338,469.17	\$201,524.85
PARTICIPACIONES, APORTACIONES, CONVENIOS, INCENTIVOS DERIVADOS DE LA COLABORACIÓN FISCAL Y FONDOS DISTINTOS DE APORTACIONES	\$338,469.17	\$201,524.85
<b>OTROS INGRESOS Y BENEFICIOS</b>	<b>\$148,745.27</b>	<b>\$330,607.87</b>
INGRESOS FINANCIEROS	\$148,745.27	\$330,607.87
<b>Total de Ingresos y Otros Beneficios</b>	<b>\$6,990,664.85</b>	<b>\$66,047,621.32</b>
<b>GASTOS Y OTRAS PÉRDIDAS</b>		
<b>GASTOS DE FUNCIONAMIENTO</b>	<b>\$5,739,681.39</b>	<b>\$49,236,143.41</b>
SERVICIOS PERSONALES	\$2,079,580.74	\$19,423,613.66
MATERIALES Y SUMINISTROS	\$1,018,450.60	\$8,650,871.69
SERVICIOS GENERALES	\$2,641,650.05	\$21,161,658.06
TRANSFERENCIAS, ASIGNACIONES, SUBSIDIOS Y OTRAS AYUDAS	\$252,259.74	\$2,353,264.31
PENSIONES Y JUBILACIONES	\$252,259.74	\$2,353,264.31
<b>OTROS GASTOS Y PÉRDIDAS EXTRAORDINARIAS</b>	<b>\$220,586.71</b>	<b>\$1,218,493.53</b>
ESTIMACIONES, DEPRECIACIONES, DETERIOROS, OBSOLESCENCIA Y AMORTIZACIONES	\$220,586.71	\$1,218,493.53
<b>INVERSIÓN PÚBLICA</b>	<b>\$363,544.03</b>	<b>\$2,774,271.10</b>
INVERSIÓN PÚBLICA NO CAPITALIZABLE	\$363,544.03	\$2,774,271.10
<b>Total de Gastos y otras Pérdidas</b>	<b>\$6,576,071.87</b>	<b>\$55,582,172.35</b>
<b>Resultados del Ejercicio (Ahorro/Desahorro)</b>	<b>\$414,592.98</b>	<b>\$10,465,448.97</b>

Handwritten signatures and scribbles in blue ink are present below the table, including a large signature at the top right and several other marks.



***b) ESTADO DE  
SITUACIÓN  
FINANCIERA***

# SERVICIOS DE AGUA POTABLE, ALCANTARILLADO Y SANAMIENTO DE MATEHUALA

Estado de San Luis Potosí

Estado de Situación Financiera

Al 31/dic./2022

(Cifras en Pesos)

Usu: GLAFIRA ALTAMIRANO FLORES

Rep: rptEstadoSituacionFinanciera\_ant

Fecha y 24/feb./2023

hora de Impresión 12:42 p. m.

	2022		2022	
<b>ACTIVO</b>			<b>PASIVO</b>	
<b>ACTIVO CIRCULANTE</b>	<b>\$40,928,863.83</b>	<b>\$24,238,991.25</b>	<b>PASIVO CIRCULANTE</b>	<b>\$6,991,145.58</b>
EFFECTIVO Y EQUIVALENTES	\$28,364,720.09	\$11,362,988.54	CUENTAS POR PAGAR A CORTO PLAZO	\$6,991,145.58
DERECHOS A RECIBIR EFECTIVO O EQUIVALENTES	\$10,018,316.05	\$10,070,718.13	<b>Total de Pasivos Circulantes</b>	<b>\$6,991,145.58</b>
DERECHOS A RECIBIR BIENES O SERVICIOS	\$395,529.93	\$389,341.93	<b>PASIVO NO CIRCULANTE</b>	<b>\$3,110,614.98</b>
ALMACENES	\$2,150,297.76	\$2,415,942.65	PROVISIONES A LARGO PLAZO	\$3,110,614.98
<b>Total de Activos Circulantes</b>	<b>\$40,928,863.83</b>	<b>\$24,238,991.25</b>	<b>Total de Pasivos No Circulantes</b>	<b>\$3,110,614.98</b>
<b>ACTIVO NO CIRCULANTE</b>	<b>\$57,156,851.81</b>	<b>\$59,070,818.22</b>	<b>Total del Pasivo</b>	<b>\$10,101,760.56</b>
BIENES INMUEBLES, INFRAESTRUCTURA Y CONSTRU	\$54,223,792.64	\$54,223,792.64	<b>HACIENDA PÚBLICA/ PATRIMONIO</b>	
BIENES MUEBLES	\$14,382,001.41	\$14,035,402.60	<b>HACIENDA PÚBLICA/PATRIMONIO CONTRIBUIDO</b>	<b>\$6,862,492.65</b>
ACTIVOS INTANGIBLES	\$3,168,968.50	\$3,168,968.50	APORTACIONES	\$6,862,492.65
DEPRECIACIÓN, DETERIORO Y AMORTIZACIÓN ACUM	-\$14,772,546.82	-\$14,428,795.20	<b>HACIENDA PÚBLICA/PATRIMONIO GENERADO</b>	<b>\$81,121,462.43</b>
ACTIVOS DIFERIDOS	\$154,636.08	\$2,071,449.68	RESULTADOS DEL EJERCICIO (AHORRO/ DESAHORRO)	\$14,391,320.88
<b>Total de Activos No Circulantes</b>	<b>\$57,156,851.81</b>	<b>\$59,070,818.22</b>	RESULTADOS DE EJERCICIOS ANTERIORES	\$57,519,600.91
<b>Total del Activo</b>	<b>\$98,085,715.64</b>	<b>\$83,309,809.47</b>	RESERVAS	\$8,278,039.64
			RECTIFICACIONES DE RESULTADOS DE EJERCICIOS A	\$932,501.00
			<b>EXCESO O INSUFICIENCIA EN LA ACTUALIZACIÓN DE LA I</b>	<b>\$0.00</b>
			<b>Total Hacienda Pública/Patrimonio</b>	<b>\$87,983,955.08</b>
			<b>Total del Pasivo y Hacienda Pública/Patrimonio</b>	<b>\$98,085,715.64</b>

# SERVICIOS DE AGUA POTABLE, ALCANTARILLADO Y SANAMIENTO DE MATEHUALA

Estado de San Luis Potosí  
Estado de Situación Financiera

Usu: GLAFIRA ALTAMIRANO FLORES  
Rep: rptEstadoSituacionFinanciera\_ant

Al 31/dic./2022  
(Cifras en Pesos)

Fecha y hora de Impresión | 24/feb./2023  
12:42 p. m.

**2022**

<b>CUENTAS DE ORDEN CONTABLES</b>		
<b>VALORES</b>	<b>\$0.00</b>	<b>\$0.00</b>
<b>VALORES EN CUSTODIA</b>	<b>\$15,973,875.29</b>	<b>\$14,767,031.87</b>
<b>CUSTODIA DE VALORES</b>	<b>\$15,973,875.29</b>	<b>\$14,767,031.87</b>
<b>EMISIÓN DE OBLIGACIONES</b>	<b>\$0.00</b>	<b>\$0.00</b>
<b>AVALES Y GARANTÍAS</b>	<b>\$0.00</b>	<b>\$0.00</b>
<b>JUICIOS</b>	<b>\$0.00</b>	<b>\$0.00</b>
<b>INVERSIÓN MEDIANTE PROYECTOS PARA PRESTACIÓN DE</b>	<b>\$0.00</b>	<b>\$0.00</b>
<b>CONTRATOS PARA INVERSIÓN MEDIANTE PROYECTO</b>	<b>\$41,214,776.61</b>	<b>\$41,214,776.61</b>
<b>INVERSIÓN PÚBLICA CONTRATADA MEDIANTE PROYE</b>	<b>\$41,214,776.61</b>	<b>\$41,214,776.61</b>
<b>BIENES EN CONCESIONADOS O EN COMODATO</b>	<b>\$0.00</b>	<b>\$0.00</b>

# SERVICIOS DE AGUA POTABLE, ALCANTARILLADO Y SANAMIENTO DE MATEHUALA

Estado de San Luis Potosí  
Estado de Situación Financiera

Usu: GLAFIRA ALTAMIRANO FLORES  
Rep: rptEstadoSituacionFinanciera\_anl

Al 31/dic./2022  
(Cifras en Pesos)

Fecha y 24/feb./2023  
hora de Impresión 12:42 p. m.

2022

## CUENTAS DE ORDEN PRESUPUESTARIA:

### LEY DE INGRESOS

LEY DE INGRESOS ESTIMADA	\$64,358,000.00	\$82,716,000.00
MODIFICACIONES A LA LEY DE INGRESOS ESTIMADA	\$8,102,234.00	-\$16,668,378.68
LEY DE INGRESOS DEVENGADA	\$72,460,234.00	\$66,047,621.32
LEY DE INGRESOS RECAUDADA	\$72,460,234.00	\$66,047,621.32

### PRESUPUESTO DE EGRESOS

PRESUPUESTO DE EGRESOS APROBADO	\$64,358,000.00	\$82,716,000.00
PRESUPUESTO DE EGRESOS POR EJERCER	\$9.00	\$0.00
MODIFICACIONES AL PRESUPUESTO DE EGRESOS API	-\$7,069,800.46	-\$8,095,729.47
PRESUPUESTO DE EGRESOS COMPROMETIDO	\$57,288,190.54	\$74,620,270.53
PRESUPUESTO DE EGRESOS DEVENGADO	\$57,288,190.54	\$74,620,270.37
PRESUPUESTO DE EGRESOS EJERCIDO	\$57,288,190.54	\$74,620,270.37
PRESUPUESTO DE EGRESOS PAGADO	\$55,289,533.73	\$72,973,171.37



**c) ESTADO DE  
VARIACIÓN EN LA  
HACIENDA PÚBLICA**



# SERVICIOS DE AGUA POTABLE, ALCANTARILLADO Y SANAMIENTO DE MATEHUALA

Estado de San Luis Potosí

Estado de Variación en la Hacienda Pública

Del 01/ene/2022 Al 31/dic./2022

(Cifras en Pesos)

Usu: GLAFIRA ALTAMIRANO FLORES

Rep: rptEstadoVariacionHacienda

Fecha y 31/ene./2023

hora de Impresión 06:13 p. m.

Concepto	Hacienda Pública/ Patrimonio Contribuido	Hacienda Pública/ Patrimonio Generado De Ejercicios Anteriores	Hacienda Pública/ Patrimonio Generado Del Ejercicio	Exceso o Insuficiencia en la Actualización de la Hacienda Pública / Patrimonio	Total
<b>HACIENDA PÚBLICA/PATRIMONIO CONTRIBUIDO NETO DE 2021</b>	<b>\$6,862,492.65</b>	<b>\$0.00</b>	<b>\$0.00</b>	<b>\$0.00</b>	<b>\$6,862,492.65</b>
APORTACIONES	\$6,862,492.65	\$0.00	\$0.00	\$0.00	\$6,862,492.65
DONACIONES DE CAPITAL	\$0.00	\$0.00	\$0.00	\$0.00	\$0.00
ACTUALIZACIÓN DE LA HACIENDA PÚBLICA/PATRIMONIO	\$0.00	\$0.00	\$0.00	\$0.00	\$0.00
<b>HACIENDA PÚBLICA /PATRIMONIO GENERADO NETO DE 2021</b>	<b>\$0.00</b>	<b>\$57,487,966.47</b>	<b>\$10,465,448.97</b>	<b>\$0.00</b>	<b>\$67,953,415.44</b>
RESULTADOS DEL EJERCICIO (AHORRO/ DESAHORRO)	\$0.00	\$0.00	\$10,465,448.97	\$0.00	\$10,465,448.97
RESULTADOS DE EJERCICIOS ANTERIORES	\$0.00	\$48,277,425.83	\$0.00	\$0.00	\$48,277,425.83
REVALÚOS	\$0.00	\$0.00	\$0.00	\$0.00	\$0.00
RESERVAS	\$0.00	\$8,278,039.64	\$0.00	\$0.00	\$8,278,039.64
RECTIFICACIONES DE RESULTADOS DE EJERCICIOS ANTERIORES	\$0.00	\$932,501.00	\$0.00	\$0.00	\$932,501.00
<b>EXCESO O INSUFICIENCIA EN LA ACTUALIZACIÓN DE LA HACIENDA PÚBLICA/ PATRIMONIO NETO DE 2021</b>	<b>\$0.00</b>	<b>\$0.00</b>	<b>\$0.00</b>	<b>\$0.00</b>	<b>\$0.00</b>
RESULTADO POR POSICIÓN MONETARIA	\$0.00	\$0.00	\$0.00	\$0.00	\$0.00
RESULTADO POR TENENCIA DE ACTIVOS NO MONETARIOS	\$0.00	\$0.00	\$0.00	\$0.00	\$0.00
<b>HACIENDA PÚBLICA / PATRIMONIO NETO FINAL DE 2021</b>	<b>\$6,862,492.65</b>	<b>\$57,487,966.47</b>	<b>\$10,465,448.97</b>	<b>\$0.00</b>	<b>\$74,815,908.09</b>
<b>CAMBIOS EN LA HACIENDA PÚBLICA/PATRIMONIO CONTRIBUIDO NETO DE 2022</b>	<b>\$0.00</b>	<b>\$0.00</b>	<b>\$0.00</b>	<b>\$0.00</b>	<b>\$0.00</b>
APORTACIONES	\$0.00	\$0.00	\$0.00	\$0.00	\$0.00
DONACIONES DE CAPITAL	\$0.00	\$0.00	\$0.00	\$0.00	\$0.00
ACTUALIZACIÓN DE LA HACIENDA PÚBLICA/PATRIMONIO	\$0.00	\$0.00	\$0.00	\$0.00	\$0.00
<b>VARIACIONES DE LA HACIENDA PÚBLICA / PATRIMONIO GENERADO NETO DE 2022</b>	<b>\$0.00</b>	<b>\$9,242,175.08</b>	<b>\$3,925,871.91</b>	<b>\$0.00</b>	<b>\$13,168,046.99</b>
RESULTADOS DEL EJERCICIO (AHORRO/ DESAHORRO)	\$0.00	\$0.00	\$14,391,320.88	\$0.00	\$14,391,320.88
RESULTADOS DE EJERCICIOS ANTERIORES	\$0.00	\$9,242,175.08	-\$10,465,448.97	\$0.00	-\$1,223,273.89
REVALÚOS	\$0.00	\$0.00	\$0.00	\$0.00	\$0.00
RESERVAS	\$0.00	\$0.00	\$0.00	\$0.00	\$0.00
RECTIFICACIONES DE RESULTADOS DE EJERCICIOS ANTERIORES	\$0.00	\$0.00	\$0.00	\$0.00	\$0.00
<b>CAMBIOS EN EL EXCESO O INSUFICIENCIA EN LA ACTUALIZACIÓN DE LA HACIENDA PÚBLICA/ PATRIMONIO NETO DE 2022</b>	<b>\$0.00</b>	<b>\$0.00</b>	<b>\$0.00</b>	<b>\$0.00</b>	<b>\$0.00</b>
RESULTADO POR POSICIÓN MONETARIA	\$0.00	\$0.00	\$0.00	\$0.00	\$0.00
RESULTADO POR TENENCIA DE ACTIVOS NO MONETARIOS	\$0.00	\$0.00	\$0.00	\$0.00	\$0.00
<b>HACIENDA PÚBLICA / PATRIMONIO NETO FINAL DE 2022</b>	<b>\$6,862,492.65</b>	<b>\$66,730,141.55</b>	<b>\$14,391,320.88</b>	<b>\$0.00</b>	<b>\$87,983,955.08</b>



d) **ESTADO DE CAMBIOS**  
**EN LA SITUACIÓN**  
**FINANCIERA**

# SERVICIOS DE AGUA POTABLE, ALCANTARILLADO Y

Estado de San Luis Potosí

Estado de Cambios en la Situación Financiera

Del 01/ene./2022 Al 31/dic./2022

(Cifras en Pesos)

Usu: GLAFIRA ALTAMIRANO FLORES

Rep: rptEstadoCambiosSituacionFinanciera

Fecha y hora de Impresión 31/ene./2023 06:14 p. m.

Concepto	Origen	Aplicación
<b>ACTIVO</b>	<b>\$2,578,612.19</b>	<b>\$17,354,518.36</b>
<b>ACTIVO CIRCULANTE</b>	<b>\$318,046.97</b>	<b>\$17,007,919.55</b>
EFFECTIVO Y EQUIVALENTES	\$0.00	\$17,001,731.55
DERECHOS A RECIBIR EFECTIVO O EQUIVALENTES	\$52,402.08	\$0.00
DERECHOS A RECIBIR BIENES O SERVICIOS	\$0.00	\$6,188.00
ALMACENES	\$265,644.89	\$0.00
<b>ACTIVO NO CIRCULANTE</b>	<b>\$2,260,565.22</b>	<b>\$346,598.81</b>
BIENES INMUEBLES, INFRAESTRUCTURA Y CONSTRUCCIONES EN PROCESO	\$0.00	\$0.00
BIENES MUEBLES	\$0.00	\$346,598.81
ACTIVOS INTANGIBLES	\$0.00	\$0.00
DEPRECIACIÓN, DETERIORO Y AMORTIZACIÓN ACUMULADA DE BIENES	\$343,751.62	\$0.00
ACTIVOS DIFERIDOS	\$1,916,813.60	\$0.00
<b>PASIVO</b>	<b>\$1,607,859.18</b>	<b>\$0.00</b>
<b>PASIVO CIRCULANTE</b>	<b>\$1,607,859.18</b>	<b>\$0.00</b>
CUENTAS POR PAGAR A CORTO PLAZO	\$1,607,859.18	\$0.00
<b>PASIVO NO CIRCULANTE</b>	<b>\$0.00</b>	<b>\$0.00</b>
PROVISIONES A LARGO PLAZO	\$0.00	\$0.00
<b>HACIENDA PÚBLICA/ PATRIMONIO</b>	<b>\$13,168,046.99</b>	<b>\$0.00</b>
<b>HACIENDA PÚBLICA/PATRIMONIO CONTRIBUIDO</b>	<b>\$0.00</b>	<b>\$0.00</b>
APORTACIONES	\$0.00	\$0.00
<b>HACIENDA PÚBLICA /PATRIMONIO GENERADO</b>	<b>\$13,168,046.99</b>	<b>\$0.00</b>
RESULTADOS DEL EJERCICIO (AHORRO/ DESAHORRO)	\$3,925,871.91	\$0.00
RESULTADOS DE EJERCICIOS ANTERIORES	\$9,242,175.08	\$0.00
RESERVAS	\$0.00	\$0.00
RECTIFICACIONES DE RESULTADOS DE EJERCICIOS ANTERIORES	\$0.00	\$0.00
<b>EXCESO O INSUFICIENCIA EN LA ACTUALIZACIÓN DE LA HACIENDA PÚBLICA/ PATRIMONIO</b>	<b>\$0.00</b>	<b>\$0.00</b>



e) **ESTADO DE FLUJO**  
**DE EFECTIVO**

**SERVICIOS DE AGUA POTABLE, ALCANTARILLADO Y  
Estado de San Luis Potosí  
Estado de Flujos de Efectivo**

Usr: GLAFIRA ALTAMIRANO FLORES  
Rep: rptEstadoFlujosEfectivo

Del 01/ene/2022 Al 31/dic./2022  
(Cifras en Pesos)

Fecha y hora de Impresión 31/ene./2023  
06:15 p. m.

Concepto	2022	2021
<b>FLUJOS DE EFECTIVO DE LAS ACTIVIDADES DE OPERACIÓN</b>		
<b>ORIGEN</b>		
DERECHOS	\$72,460,234.00	\$68,361,001.95
INGRESOS POR VENTA DE BIENES Y PRESTACIÓN DE SERVICIOS	\$66,602,132.98	\$65,515,488.60
PARTICIPACIONES, APORTACIONES, CONVENIOS, INCENTIVOS DERIVADOS DE LA COLABORACIÓN FISCAL Y FONDOS DISTINTOS DE APORTACIONES	\$925,123.67	\$330,607.87
OTROS ORIGENES DE OPERACIÓN	\$4,932,977.35	\$201,524.85
	\$0.00	\$2,313,380.63
<b>APLICACIÓN</b>	<b>\$54,069,486.89</b>	<b>\$49,942,308.72</b>
SERVICIOS PERSONALES	\$19,624,424.33	\$19,423,613.66
MATERIALES Y SUMINISTRO	\$9,445,379.29	\$8,650,871.69
SERVICIOS GENERALES	\$22,196,666.83	\$19,514,559.06
PENSIONES Y JUBILACIONES	\$2,634,047.72	\$2,353,264.31
OTRAS APLICACIONES DE OPERACIÓN	\$168,968.72	\$0.00
<b>FLUJOS NETOS DE EFECTIVO POR ACTIVIDADES DE OPERACIÓN</b>	<b>\$18,390,747.11</b>	<b>\$18,418,693.23</b>
<b>FLUJOS DE EFECTIVO DE LAS ACTIVIDADES DE INVERSIÓN</b>		
<b>APLICACIÓN</b>	<b>\$1,389,015.56</b>	<b>\$23,030,862.65</b>
BIENES INMUEBLES, INFRAESTRUCTURA Y CONSTRUCCIONES EN PROCESO	\$899,293.53	\$22,263,529.35
BIENES MUEBLES	\$489,722.03	\$647,333.30
OTRAS APLICACIONES DE INVERSIÓN	\$0.00	\$120,000.00
<b>FLUJOS NETOS DE EFECTIVO POR ACTIVIDADES DE INVERSIÓN</b>	<b>-\$1,389,015.56</b>	<b>-\$23,030,862.65</b>
<b>FLUJOS DE EFECTIVO DE LAS ACTIVIDADES DE FINANCIAMIENTO</b>		
<b>INCREMENTO/DISMINUCIÓN NETA EN EL EFECTIVO Y EQUIVALENTES AL EFECTIVO</b>	<b>\$17,001,731.55</b>	<b>-\$4,612,169.42</b>
<b>EFECTIVO Y EQUIVALENTES AL EFECTIVO AL INICIO DEL EJERCICIO</b>	<b>\$11,362,988.54</b>	<b>\$15,975,157.96</b>
<b>EFECTIVO Y EQUIVALENTES AL EFECTIVO AL FINAL DEL EJERCICIO</b>	<b>\$28,364,720.09</b>	<b>\$11,362,988.54</b>

The bottom half of the page contains several large, handwritten signatures and scribbles in blue ink. There are approximately five distinct signatures or scribbles scattered across the lower portion of the document, some overlapping the table's border.



**f) ESTADO ANALÍTICO**  
**DEL ACTIVO**

# SERVICIOS DE AGUA POTABLE, ALCANTARILLADO Y SANAMIENTO DE MATEHUALA

Estado de San Luis Potosí

Estado Analítico del Activo

Del 01/dic./2022 al 31/dic./2022

(Cifras en Pesos)

Usu: GLAFIRA ALTAMIRANO FLORES

Rep: rptEstadoAnalíticoDeActivosYPasivos\_R

Fecha y 31/ene./2023

hora de Impresión 06:17 p. m.

Concepto	Saldo Inicial	Cargos del periodo	Abonos del periodo	Saldo Final	Variación del Periodo
<b>ACTIVO</b>	<b>\$100,731,478.43</b>	<b>\$22,970,870.14</b>	<b>\$25,616,632.93</b>	<b>\$98,085,715.64</b>	<b>-\$2,645,762.79</b>
<b>ACTIVO CIRCULANTE</b>	<b>\$41,608,221.69</b>	<b>\$20,978,744.01</b>	<b>\$21,658,101.87</b>	<b>\$40,928,863.83</b>	<b>-\$679,357.86</b>
EFFECTIVO Y EQUIVALENTES	\$28,998,452.74	\$12,845,022.79	\$13,478,755.44	\$28,364,720.09	-\$633,732.65
DERECHOS A RECIBIR EFFECTIVO O EQUIVALENTES	\$9,937,692.40	\$7,751,935.50	\$7,671,311.85	\$10,018,316.05	\$80,623.65
DERECHOS A RECIBIR BIENES O SERVICIOS	\$395,529.93	\$0.00	\$0.00	\$395,529.93	\$0.00
ALMACENES	\$2,276,546.62	\$381,785.72	\$508,034.58	\$2,150,297.76	-\$126,248.86
<b>ACTIVO NO CIRCULANTE</b>	<b>\$59,123,256.74</b>	<b>\$1,992,126.13</b>	<b>\$3,958,531.06</b>	<b>\$57,156,851.81</b>	<b>-\$1,966,404.93</b>
BIENES INMUEBLES, INFRAESTRUCTURA Y CONSTRUCCIONES EN PROCESO	\$54,945,681.91	\$363,544.03	\$1,085,433.30	\$54,223,792.64	-\$721,889.27
BIENES MUEBLES	\$14,205,300.07	\$149,701.34	-\$27,000.00	\$14,382,001.41	\$176,701.34
ACTIVOS INTANGIBLES	\$3,168,968.50	\$0.00	\$0.00	\$3,168,968.50	\$0.00
DEPRECIACIÓN, DETERIORO Y AMORTIZACIÓN ACUMULADA DE BIENES	-\$15,348,954.12	\$1,423,262.49	\$846,855.19	-\$14,772,546.82	\$576,407.30
ACTIVOS DIFERIDOS	\$2,152,260.38	\$55,618.27	\$2,053,242.57	\$154,636.08	-\$1,997,624.30



**g) ESTADO ANALÍTICO  
DE LA DEUDA Y  
OTROS PASIVOS**



# SERVICIOS DE AGUA POTABLE, ALCANTARILLADO Y SANAMIENTO DE MATEHUALA

Estado de San Luis Potosí

Estado Analítico de la Deuda y Otros Pasivos

Del 01/dic./2022 Al 31/dic./2022

(Cifras en Pesos)

Usr: GLAFIRA ALTAMIRANO FLORES  
Rep: rptEstadoAnaliticoDeudaYPasivos

Fecha y 31/ene./2023

hora de Impresión 06:18 p. m.

Denominación de las Deudas	Moneda de Contratación	Institución o País Acreedor	Saldo Inicial del Periodo	Saldo Final del Periodo
<b>DEUDA PÚBLICA</b>				
<b>Corto Plazo</b>				
<b>Deuda Interna</b>				
Instituciones de Crédito	Peso	México	\$0.00	\$0.00
Títulos y Valores	Peso	México	\$0.00	\$0.00
Arrendamientos Financieros	Peso	México	\$0.00	\$0.00
<b>Deuda Externa</b>				
Organismos Financieros Internacionales	Peso	México	\$0.00	\$0.00
Deuda Bilateral	Peso	México	\$0.00	\$0.00
Títulos y Valores	Peso	México	\$0.00	\$0.00
Arrendamientos Financieros	Peso	México	\$0.00	\$0.00
<b>Subtotal de Deuda Pública a Corto Plazo</b>	<b>Peso</b>	<b>México</b>	<b>\$0.00</b>	<b>\$0.00</b>
<b>Largo Plazo</b>				
<b>Deuda Interna</b>				
Instituciones de Crédito	Peso	México	\$0.00	\$0.00
Títulos y Valores	Peso	México	\$0.00	\$0.00
Arrendamientos Financieros	Peso	México	\$0.00	\$0.00
<b>Deuda Externa</b>				
Organismos Financieros Internacionales	Peso	México	\$0.00	\$0.00
Deuda Bilateral	Peso	México	\$0.00	\$0.00
Títulos y Valores	Peso	México	\$0.00	\$0.00
Arrendamientos Financieros	Peso	México	\$0.00	\$0.00
<b>Subtotal de Deuda Pública a Largo Plazo</b>	<b>Peso</b>	<b>México</b>	<b>\$0.00</b>	<b>\$0.00</b>
<b>Total de Otros Pasivos</b>	<b>Peso</b>	<b>México</b>	<b>\$11,979,266.68</b>	<b>\$10,101,760.56</b>
<b>Total de Deuda Pública y Otros Pasivos</b>	<b>Peso</b>	<b>México</b>	<b>\$11,979,266.68</b>	<b>\$10,101,760.56</b>



# INFORMACIÓN PRESUPUESTARIA



**a) ESTADO ANALÍTICO DE  
INGRESOS, DEL QUE SE  
DERIVARÁ LA PRESENTACIÓN  
EN CLASIFICACIÓN ECONÓMICA  
POR FUENTE DE  
FINANCIAMIENTO Y CONCEPTO,  
INCLUYENDO LOS INGRESOS  
EXCEDENTES GENERADOS**

# SERVICIOS DE AGUA POTABLE, ALCANTARILLADO Y SANAMIENTO DE MATEHUALA

Estado de San Luis Potosí

Estado Analítico de Ingresos

Del 01/ene./2022 Al 31/dic./2022

Usu: GLAFIRA ALTAMIRANO FLORES

Rep: rptEstadoPresupuestoIngresosRB\_CP\_2019

Fecha y 31/ene./2023

hora de Impresión 06:22 p. m.

Estado Analítico de Ingresos por Fuente de Financiamiento	Ingreso					Diferencia (6=5-1)
	Estimado	Ampliaciones y Reducciones	Modificado (3=1+2)	Devengado	Recaudado	
	(1)	(2)	(3=1+2)	(4)	(5)	
<b>Ingresos del Poder Ejecutivo Federal o Estatal y de los Municipios</b>						
IMPUESTOS	\$0.00	\$0.00	\$0.00	\$0.00	\$0.00	0.00
CUOTAS Y APORTACIONES DE SEGURIDAD SOCIAL	\$0.00	\$0.00	\$0.00	\$0.00	\$0.00	0.00
CONTRIBUCIONES DE MEJORAS	\$0.00	\$0.00	\$0.00	\$0.00	\$0.00	0.00
DERECHOS	\$63,238,000.00	\$3,364,132.98	\$66,602,132.98	\$66,602,132.98	\$66,602,132.98	3,364,132.98
PRODUCTOS	\$0.00	\$0.00	\$0.00	\$0.00	\$0.00	0.00
APROVECHAMIENTOS	\$0.00	\$0.00	\$0.00	\$0.00	\$0.00	0.00
PARTICIPACIONES, APORTACIONES, CONVENIOS, INCENTIVOS DERIVADOS DE LA COLABORACIÓN FISCAL Y FONDOS DISTINTOS DE APORTACIONES	\$1,000,000.00	\$3,932,977.35	\$4,932,977.35	\$4,932,977.35	\$4,932,977.35	3,932,977.35
TRANSFERENCIAS, ASIGNACIONES, SUBSIDIOS Y SUBVENCIONES, Y PENSIONES Y JUBILACIONES	\$0.00	\$0.00	\$0.00	\$0.00	\$0.00	0.00
<b>Ingresos de los Entes Públicos de los Poderes Legislativo y Judicial, de los Órganos Autónomos y del Sector Paraestatal o Paramunicipal, así como de las Empresas Productivas del Estado</b>						
CUOTAS Y APORTACIONES DE SEGURIDAD SOCIAL	\$0.00	\$0.00	\$0.00	\$0.00	\$0.00	0.00
PRODUCTOS	\$0.00	\$0.00	\$0.00	\$0.00	\$0.00	0.00
INGRESOS POR VENTA DE BIENES, PRESTACIÓN DE SERVICIOS Y OTROS INGRESOS	\$120,000.00	\$805,123.67	\$925,123.67	\$925,123.67	\$925,123.67	805,123.67
TRANSFERENCIAS, ASIGNACIONES, SUBSIDIOS Y SUBVENCIONES, Y PENSIONES Y JUBILACIONES	\$0.00	\$0.00	\$0.00	\$0.00	\$0.00	0.00
<b>Ingresos Derivados de Financiamiento</b>						
INGRESOS DERIVADOS DE FINANCIAMIENTOS	\$0.00	\$0.00	\$0.00	\$0.00	\$0.00	0.00
<b>Total</b>	<b>\$64,358,000.00</b>	<b>\$8,102,234.00</b>	<b>\$72,460,234.00</b>	<b>\$72,460,234.00</b>	<b>\$72,460,234.00</b>	
<b>Ingresos Excedentes</b>						<b>8,102,234.00</b>

# SERVICIOS DE AGUA POTABLE, ALCANTARILLADO Y SANAMIENTO DE MATEHUALA

Estado de San Luis Potosí

Estado Analítico de Ingresos

Del 01/ene./2022 Al 31/dic./2022

Usu: GLAFIRA ALTAMIRANO FLORES

Rep: rptEstadoPresupuestoIngresosRB\_CP\_2019

Fecha y 31/ene./2023

hora de Impresión 06:22 p. m.

Rubro de Ingresos	Ingreso					Diferencia
	Estimado	Ampliaciones y Reducciones	Modificado	Devengado	Recaudado	
	(1)	(2)	(3=1+2)	(4)	(5)	
IMPUESTOS	\$0.00	\$0.00	\$0.00	\$0.00	\$0.00	0.00
CUOTAS Y APORTACIONES DE SEGURIDAD SOCIAL	\$0.00	\$0.00	\$0.00	\$0.00	\$0.00	0.00
CONTRIBUCIONES DE MEJORAS	\$0.00	\$0.00	\$0.00	\$0.00	\$0.00	0.00
DERECHOS	\$63,238,000.00	\$3,364,132.98	\$66,602,132.98	\$66,602,132.98	\$66,602,132.98	3,364,132.98
PRODUCTOS	\$0.00	\$0.00	\$0.00	\$0.00	\$0.00	0.00
APROVECHAMIENTOS	\$0.00	\$0.00	\$0.00	\$0.00	\$0.00	0.00
INGRESOS POR VENTA DE BIENES, PRESTACIÓN DE SERVICIOS Y OTROS	\$120,000.00	\$805,123.67	\$925,123.67	\$925,123.67	\$925,123.67	805,123.67
INGRESOS PARTICIPACIONES, APORTACIONES, CONVENIOS, INCENTIVOS DERIVADOS DE LA COLABORACIÓN FISCAL Y FONDOS DISTINTOS DE APORTACIONES	\$1,000,000.00	\$3,932,977.35	\$4,932,977.35	\$4,932,977.35	\$4,932,977.35	3,932,977.35
TRANSFERENCIAS, ASIGNACIONES, SUBSIDIOS Y SUBVENCIONES, Y PENSIONES Y JUBILACIONES	\$0.00	\$0.00	\$0.00	\$0.00	\$0.00	0.00
INGRESOS DERIVADOS DE FINANCIAMIENTOS	\$0.00	\$0.00	\$0.00	\$0.00	\$0.00	0.00
<b>Total</b>	<b>\$64,358,000.00</b>	<b>\$8,102,234.00</b>	<b>\$72,460,234.00</b>	<b>\$72,460,234.00</b>	<b>\$72,460,234.00</b>	
				<b>Ingresos Excedentes</b>		<b>8,102,234.00</b>



**b) ESTADO ANALÍTICO DEL EJERCICIO DEL PRESUPUESTO DE EGRESOS, CON LA SIGUIENTE CLASIFICACIÓN:**

**1. ADMINISTRATIVA**

**Gobierno (Federal/Estatad/Municipal) de SERVICIOS DE AGUA POTABLE, ALCANTARILLADO Y  
Estado de San Luis Potosí**

**Estado Analítico del Ejercicio del Presupuesto de Egresos**

Usr: GLAFIRA ALTAMIRANO FLORES  
Rep: rptEstadoPresupuestoEgresos\_UA3\_GB\_SC

**Clasificación Administrativa**  
| Del 01/ene./2022 Al 31/dic./2022

Fecha y hora de Impresión | 31/ene./2023  
06:24 p. m.

Concepto	Egresos					Subejercicio
	Aprobado	Ampliaciones / (Reducciones)	Modificado	Devengado	Pagado	
	1	2	3=(1+2)	4	5	6 = ( 3 - 4 )
ORGANOS AUTÓNOMOS	\$64,358,000.00	-\$7,069,800.46	\$57,288,199.54	\$57,288,190.54	\$55,289,533.73	\$9.00
<b>TOTAL DEL GASTO</b>	<b>\$64,358,000.00</b>	<b>-\$7,069,800.46</b>	<b>\$57,288,199.54</b>	<b>\$57,288,190.54</b>	<b>\$55,289,533.73</b>	<b>\$9.00</b>



## **2. ECONÓMICA**



# SERVICIOS DE AGUA POTABLE, ALCANTARILLADO Y SANAMIENTO DE MATEHUALA

## Estado de San Luis Potosí

### Estado Analítico del Ejercicio del Presupuesto de Egresos

Clasificación Económica (por Tipo de Gasto)

| Del 01/ene./2022 Al 31/dic./2022

Usu: GLAFIRA ALTAMIRANO FLORES  
Rep: rptEstadoPresupuestoEgresos\_CL2

Fecha y hora de Impresión | 31/ene./2023  
06:24 p. m.

Concepto	Egresos					Subejercicio
	Aprobado	Ampliaciones / (Reducciones)	Modificado	Devengado	Pagado	
	1	2	3=(1+2)	4	5	
Gasto Corriente	\$57,239,000.00	-\$3,973,863.74	\$53,265,136.26	\$53,265,127.26	\$51,266,470.45	\$9.00
Gasto de Capital	\$4,462,000.00	-\$3,072,984.44	\$1,389,015.56	\$1,389,015.56	\$1,389,015.56	\$0.00
Pensiones y Jubilaciones	\$2,657,000.00	-\$22,952.28	\$2,634,047.72	\$2,634,047.72	\$2,634,047.72	\$0.00
<b>Total del Gasto</b>	<b>\$64,358,000.00</b>	<b>-\$7,069,800.46</b>	<b>\$57,288,199.54</b>	<b>\$57,288,190.54</b>	<b>\$55,289,533.73</b>	<b>\$9.00</b>

0020

X

X

X



### **3. POR OBJETO DEL GASTO**

# SERVICIOS DE AGUA POTABLE, ALCANTARILLADO Y SANAMIENTO DE MATEHUALA

Estado de San Luis Potosí

## Estado Analítico del Ejercicio del Presupuesto de Egresos

Clasificación por Objeto del Gasto (Capítulo y Concepto)

Del 01/ene./2022 Al 31/dic./2022

Usr: GLAFIRA ALTAMIRANO FLORES  
Rep: rptEstadoPresupuestoEgresos\_CP\_CTO

Fecha y 31/ene./2023

hora de Impresión 06:23 p. m.

Concepto	Egresos					Subejercicio 6 = ( 3 - 4 )
	Aprobado	Ampliaciones / (Reducciones)	Modificado	Devengado	Pagado	
	1	2	3=(1+2)	4	5	
<b>SERVICIOS PERSONALES</b>	<b>\$22,244,000.00</b>	<b>-\$2,619,575.67</b>	<b>\$19,624,424.33</b>	<b>\$19,624,424.33</b>	<b>\$19,624,424.33</b>	<b>\$0.00</b>
REMUNERACIONES AL PERSONAL DE CARÁCTER PERMANENTE	\$11,478,000.00	-\$960,855.76	\$10,517,144.24	\$10,517,144.24	\$10,517,144.24	\$0.00
REMUNERACIONES AL PERSONAL DE CARÁCTER TRANSITORIO	\$5,651,000.00	-\$1,850,362.09	\$3,800,637.91	\$3,800,637.91	\$3,800,637.91	\$0.00
REMUNERACIONES ADICIONALES Y ESPECIALES	\$2,748,000.00	\$194,188.36	\$2,942,188.36	\$2,942,188.36	\$2,942,188.36	\$0.00
OTRAS PRESTACIONES SOCIALES Y ECONÓMICAS	\$2,367,000.00	-\$2,546.18	\$2,364,453.82	\$2,364,453.82	\$2,364,453.82	\$0.00
<b>MATERIALES Y SUMINISTRO</b>	<b>\$10,835,000.00</b>	<b>-\$1,389,621.15</b>	<b>\$9,445,378.85</b>	<b>\$9,445,378.85</b>	<b>\$9,445,379.29</b>	<b>\$0.00</b>
Materiales de administración, emisión de documntos y artículos de oficiales	\$655,000.00	-\$114,102.18	\$540,897.82	\$540,897.82	\$540,898.26	\$0.00
ALIMENTOS Y UTENSILIOS	\$110,000.00	\$1,771.59	\$111,771.59	\$111,771.59	\$111,771.59	\$0.00
MATERIALES Y ARTÍCULOS DE CONSTRUCCIÓN Y DE REPARACIÓN	\$5,670,000.00	-\$903,214.71	\$4,766,785.29	\$4,766,785.29	\$4,766,785.29	\$0.00
Productos químicos, farmacéuticos y de laboratorios	\$1,350,000.00	\$53,503.51	\$1,403,503.51	\$1,403,503.51	\$1,403,503.51	\$0.00
COMBUSTIBLES, LUBRICANTES Y ADITIVOS	\$1,500,000.00	-\$45,403.83	\$1,454,596.17	\$1,454,596.17	\$1,454,596.17	\$0.00
VESTUARIO, BLANCOS, PRENDAS DE PROTECCIÓN Y ARTÍCULOS DEPORTIVOS	\$520,000.00	-\$53,747.83	\$466,252.17	\$466,252.17	\$466,252.17	\$0.00
HERRAMIENTAS, REFACCIONES Y ACCESORIOS MENORES	\$1,030,000.00	-\$328,427.70	\$701,572.30	\$701,572.30	\$701,572.30	\$0.00
<b>SERVICIOS GENERALES</b>	<b>\$24,160,000.00</b>	<b>\$35,333.08</b>	<b>\$24,195,333.08</b>	<b>\$24,195,324.08</b>	<b>\$22,196,666.83</b>	<b>\$9.00</b>
SERVICIOS BÁSICOS	\$9,885,000.00	-\$531,044.10	\$9,353,955.90	\$9,353,955.90	\$9,353,956.65	\$0.00
SERVICIOS DE ARRENDAMIENTO	\$1,430,000.00	\$227,695.00	\$1,657,695.00	\$1,657,695.00	\$1,657,695.00	\$0.00
SERVICIOS PROFESIONALES, CIENTÍFICOS, TÉCNICOS Y OTROS SERVICIOS	\$1,295,000.00	-\$75,190.70	\$1,219,809.30	\$1,219,809.30	\$1,219,809.30	\$0.00
SERVICIOS FINANCIEROS, BANCARIOS Y COMERCIALES	\$265,000.00	-\$42,410.51	\$222,589.49	\$222,589.49	\$222,589.49	\$0.00
SERVICIOS DE INSTALACIÓN, REPARACIÓN, MANTENIMIENTO Y CONSERVACIÓN	\$590,000.00	-\$77,238.50	\$512,761.50	\$512,761.50	\$512,761.50	\$0.00
SERVICIOS DE COMUNICACIÓN SOCIAL Y PUBLICIDAD	\$920,000.00	\$54,003.45	\$974,003.45	\$974,003.45	\$974,003.45	\$0.00
Servicios de traslados y viáticos	\$290,000.00	-\$110,839.45	\$179,160.55	\$179,160.55	\$179,160.55	\$0.00
SERVICIOS OFICIALES	\$150,000.00	-\$89,523.00	\$60,477.00	\$60,477.00	\$60,477.00	\$0.00
OTROS SERVICIOS GENERALES	\$9,335,000.00	\$679,880.89	\$10,014,880.89	\$10,014,871.89	\$8,016,213.89	\$9.00
<b>TRANSFERENCIAS, ASIGNACIONES, SUBSIDIOS Y OTROS SERVICIOS</b>	<b>\$2,657,000.00</b>	<b>-\$22,952.28</b>	<b>\$2,634,047.72</b>	<b>\$2,634,047.72</b>	<b>\$2,634,047.72</b>	<b>\$0.00</b>
PENSIONES Y JUBILACIONES	\$2,657,000.00	-\$22,952.28	\$2,634,047.72	\$2,634,047.72	\$2,634,047.72	\$0.00
<b>BIENES MUEBLES, INMUEBLES E INTANGIBLES</b>	<b>\$2,202,000.00</b>	<b>-\$1,712,277.97</b>	<b>\$489,722.03</b>	<b>\$489,722.03</b>	<b>\$489,722.03</b>	<b>\$0.00</b>
MOBILIARIO Y EQUIPO DE ADMINISTRACIÓN	\$367,000.00	-\$232,109.00	\$134,891.00	\$134,891.00	\$134,891.00	\$0.00
MOBILIARIO Y EQUIPO EDUCACIONAL Y RECREATIVO	\$50,000.00	-\$50,000.00	\$0.00	\$0.00	\$0.00	\$0.00
VEHÍCULOS Y EQUIPO DE TRANSPORTE	\$1,327,000.00	-\$1,283,905.17	\$43,094.83	\$43,094.83	\$43,094.83	\$0.00
MAQUINARIA, OTROS EQUIPOS Y HERRAMIENTAS	\$400,000.00	-\$88,263.80	\$311,736.20	\$311,736.20	\$311,736.20	\$0.00
ACTIVOS INTANGIBLES	\$58,000.00	-\$58,000.00	\$0.00	\$0.00	\$0.00	\$0.00

# SERVICIOS DE AGUA POTABLE, ALCANTARILLADO Y SANAMIENTO DE MATEHUALA

Estado de San Luis Potosí

## Estado Analítico del Ejercicio del Presupuesto de Egresos

Clasificación por Objeto del Gasto (Capítulo y Concepto)

Del 01/ene./2022 Al 31/dic./2022

Usu: GLAFIRA ALTAMIRANO FLORES  
Rep: rptEstadoPresupuestoEgresos\_CP\_CTO

Fecha y 31/ene./2023

hora de Impresión 06:23 p. m.

Concepto	Egresos					Subejercicio 6 = ( 3 - 4 )
	Aprobado	Ampliaciones / (Reducciones)	Modificado	Devengado	Pagado	
	1	2	3=(1+2)	4	5	
<b>INVERSIÓN PÚBLICA</b>	\$2,260,000.00	-\$1,360,706.47	\$899,293.53	\$899,293.53	\$899,293.53	\$0.00
OBRA PÚBLICA EN BIENES DE DOMINIO PÚBLICO	\$2,260,000.00	-\$1,360,706.47	\$899,293.53	\$899,293.53	\$899,293.53	\$0.00
<b>Total del Gasto</b>	<b>\$64,358,000.00</b>	<b>-\$7,069,800.46</b>	<b>\$57,288,199.54</b>	<b>\$57,288,190.54</b>	<b>\$55,289,533.73</b>	<b>\$9.00</b>

The image contains several handwritten signatures and scribbles in blue ink. There are approximately six distinct marks, including a large signature on the left, a signature in the center, and several scribbled-out marks on the right and bottom. The signatures appear to be official approvals or corrections related to the financial report.



## 4. FUNCIONAL

# SERVICIOS DE AGUA POTABLE, ALCANTARILLADO Y SANAMIENTO DE MATEHUALA

## Estado de San Luis Potosí

### Estado Analítico del Ejercicio del Presupuesto de Egresos

#### Clasificación Funcional (Finalidad y Función)

| Del 01/ene./2022 Al 31/dic./2022

Usr: GLAFIRA ALTAMIRANO FLORES  
Rep: rptEstadoPresupuestoEgresos\_FN3

Fecha y hora de Impresión | 31/ene./2023  
06:25 p. m.

Concepto	Egresos					Subejercicio
	Aprobado	Ampliaciones / (Reducciones)	Modificado	Devengado	Pagado	
	1	2	3=(1+2)	4	5	
<b>GOBIERNO</b>	\$25,316,000.00	-\$2,907,921.19	\$22,408,078.81	\$22,408,078.81	\$22,408,079.25	\$0.00
ASUNTOS FINANCIEROS Y HACENDARIOS	\$25,316,000.00	-\$2,907,921.19	\$22,408,078.81	\$22,408,078.81	\$22,408,079.25	\$0.00
<b>DESARROLLO SOCIAL</b>	\$39,042,000.00	-\$4,161,879.27	\$34,880,120.73	\$34,880,111.73	\$32,881,454.48	\$9.00
VIVIENDA Y SERVICIOS A LA COMUNIDAD	\$39,042,000.00	-\$4,161,879.27	\$34,880,120.73	\$34,880,111.73	\$32,881,454.48	\$9.00
<b>Total del Gasto</b>	<b>\$64,358,000.00</b>	<b>-\$7,069,800.46</b>	<b>\$57,288,199.54</b>	<b>\$57,288,190.54</b>	<b>\$55,289,533.73</b>	<b>\$9.00</b>

The image contains several handwritten signatures and scribbles in blue ink. There are three distinct signatures: one on the left side, one in the center above the table, and one on the right side. Additionally, there are several large, loopy scribbles scattered across the lower half of the page.



**ESTADOS FINANCIEROS DE**  
**LA LEY DE DISCIPLINA**  
**FINANCIERA**



# ***1) ESTADO DE SITUACIÓN FINANCIERA DETALLADO***



**SERVICIOS DE AGUA POTABLE, ALCANTARILLADO Y SANEAMIENTO DE MATEHUALA, S.L.P., S.A.P.S.A.M. (a)**  
**Estado de Situación Financiera Detallado - LDF**  
**AJ 31 de diciembre de 2021 y al 31 de Diciembre de 2022 (b)**  
**(PESOS)**

Concepto (c)	2022 (d)	31 de diciembre de 2021 (e)	Concepto (c)	2022 (d)	31 de diciembre de 2021 (e)
<b>ACTIVO</b>			<b>PASIVO</b>		
<b>Activo Circulante</b>			<b>Activo Circulante</b>		
a. Efectivo y Equivalentes (a=a1+a2+a3+a4+a5+a6+a7)	28,364,720	11,362,989	a. Cuentas por Pagar a Corto Plazo (a=a1+a2+a3+a4+a5+a6+a7+a8+a9)	6,991,146	5,383,286
a1) Efectivo	35,000	35,000	a1) Servicios Personales por Pagar a Corto Plazo	0	0
a2) Bancos/Tesorería	2,736,930	1,382,134	a2) Proveedores por Pagar a Corto Plazo	1,998,658	1,647,099
a3) Bancos/Dependencias y Otros	5,368	5,662	a3) Contratistas por Obras Públicas por Pagar a Corto Plazo	0	0
a4) Inversiones Temporales (Hasta 3 meses)	20,788,243	7,752,198	a4) Participaciones y Aportaciones por Pagar a Corto Plazo	0	0
a5) Fondos con Afectación Específica	4,799,180	2,187,996	a5) Transferencias Otorgadas por Pagar a Corto Plazo	0	0
a6) Depósitos de Fondos de Terceros en Garantía y/o Administración	0	0	a6) Intereses, Comisiones y Otros Gastos de la Deuda Pública por Pagar a Corto Plazo	0	0
a7) Otros Efectivos y Equivalentes	0	0	a7) Retenciones y Contribuciones por Pagar a Corto Plazo	1,767,915	1,562,788
b. Derechos a Recibir Efectivo o Equivalentes (b=b1+b2+b3+b4+b5+b6+b7)	10,018,316	10,070,718	a8) Devoluciones de la Ley de Ingresos por Pagar a Corto Plazo	0	0
b1) Inversiones Financieras de Corto Plazo	0	0	a9) Otras Cuentas por Pagar a Corto Plazo	3,224,572	2,173,399
b2) Cuentas por Cobrar a Corto Plazo	0	0	b. Documentos por Pagar a Corto Plazo (b=b1+b2+b3)	0	0
b3) Deudores Diversos por Cobrar a Corto Plazo	26,350	1,350	b1) Documentos Comerciales por Pagar a Corto Plazo	0	0
b4) Ingresos por Recuperar a Corto Plazo	0	0	b2) Documentos con Contratistas por Obras Públicas por Pagar a Corto Plazo	0	0
b5) Deudores por Anticipos de la Tesorería a Corto Plazo	0	0	b3) Otros Documentos por Pagar a Corto Plazo	0	0
b6) Préstamos Otorgados a Corto Plazo	0	0	c. Porción a Corto Plazo de la Deuda Pública a Largo Plazo (c=c1+c2)	0	0
b7) Otros Derechos a Recibir Efectivo o Equivalentes a Corto Plazo	9,991,966	10,069,368	c1) Porción a Corto Plazo de la Deuda Pública	0	0
c. Derechos a Recibir Bienes o Servicios (c=c1+c2+c3+c4+c5)	395,530	389,342	c2) Porción a Corto Plazo de Arrendamiento Financiero	0	0
c1) Anticipo a Proveedores por Adquisición de Bienes y Prestación de Servicios a Corto Plazo	395,530	389,342	d. Títulos y Valores a Corto Plazo	0	0
c2) Anticipo a Proveedores por Adquisición de Bienes Inmuebles y Muebles a Corto Plazo	0	0	e. Pasivos Diferidos a Corto Plazo (e=e1+e2+e3)	0	0
c3) Anticipo a Proveedores por Adquisición de Bienes Intangibles a Corto Plazo	0	0	e1) Ingresos Cobrados por Adelantado a Corto Plazo	0	0
c4) Anticipo a Contratistas por Obras Públicas a Corto Plazo	0	0	e2) Intereses Cobrados por Adelantado a Corto Plazo	0	0
c5) Otros Derechos a Recibir Bienes o Servicios a Corto Plazo	0	0	e3) Otros Pasivos Diferidos a Corto Plazo	0	0
d. Inventarios (d=d1+d2+d3+d4+d5)	0	0	f. Fondos y Bienes de Terceros en Garantía y/o Administración a Corto Plazo (f=f1+f2+f3+f4+f5+f6)	0	0
d1) Inventario de Mercancías para Venta	0	0	f1) Fondos en Garantía a Corto Plazo	0	0
d2) Inventario de Mercancías Terminadas	0	0	f2) Fondos en Administración a Corto Plazo	0	0
d3) Inventario de Mercancías en Proceso de Elaboración	0	0	f3) Fondos Contingentes a Corto Plazo	0	0
d4) Inventario de Materias Primas, Materiales y Suministros para Producción	0	0	f4) Fondos de Fideicomisos, Mandatos y Contratos Análogos a Corto Plazo	0	0
d5) Bienes en Tránsito	0	0	f5) Otros Fondos de Terceros en Garantía y/o Administración a Corto Plazo	0	0
e. Almacenes	2,150,298	2,415,943	f6) Valores y Bienes en Garantía a Corto Plazo	0	0
f. Estimación por Pérdida o Deterioro de Activos Circulantes (f=f1+f2)	0	0	g. Provisiones a Corto Plazo (g=g1+g2+g3)	0	0
f1) Estimaciones para Cuentas Incoobrables por Derechos a Recibir Efectivo o Equivalentes	0	0	g1) Provisión para Demandas y Juicios a Corto Plazo	0	0
f2) Estimación por Deterioro de Inventarios	0	0	g2) Provisión para Contingencias a Corto Plazo	0	0
g. Otros Activos Circulantes (g=g1+g2+g3+g4)	0	0	g3) Otras Provisiones a Corto Plazo	0	0
g1) Valores en Garantía	0	0	h. Otros Pasivos a Corto Plazo (h=h1+h2+h3)	0	0
g2) Bienes en Garantía (excluye depósitos de fondos)	0	0	h1) Ingresos por Clasificar	0	0
g3) Bienes Derivados de Embargos, Decomisos, Aseguramientos y Dación en Pago	0	0	h2) Recaudación por Participar	0	0
g4) Adquisición con Fondos de Terceros	0	0	h3) Otros Pasivos Circulantes	0	0
<b>IA. Total de Activos Circulantes (IA = a + b + c + d + e + f + g)</b>	<b>40,928,864</b>	<b>24,238,991</b>	<b>IIA. Total de Pasivos Circulantes (IIA = a + b + c + d + e + f + g + h)</b>	<b>6,991,146</b>	<b>5,383,286</b>
<b>Activo No Circulante</b>			<b>Pasivo No Circulante</b>		
a. Inversiones Financieras a Largo Plazo	0	0	a. Cuentas por Pagar a Largo Plazo	0	0
b. Derechos a Recibir Efectivo o Equivalentes a Largo Plazo	0	0	b. Documentos por Pagar a Largo Plazo	0	0
c. Bienes Inmuebles, Infraestructura y Construcciones en Proceso	54,223,793	54,223,793	c. Deuda Pública a Largo Plazo	0	0
d. Bienes Muebles	14,382,001	14,035,403	d. Pasivos Diferidos a Largo Plazo	0	0
e. Activos Intangibles	3,168,969	3,168,969	e. Fondos y Bienes de Terceros en Garantía y/o Administración a Largo Plazo	0	0
f. Depreciación, Deterioro y Amortización Acumulada de Bienes	-14,772,547	-14,428,795	f. Provisiones a Largo Plazo	3,110,615	3,110,615
g. Activos Diferidos	154,636	2,071,450	<b>IIIB. Total de Pasivos No Circulantes (IIIB = a + b + c + d + e + f)</b>	<b>3,110,615</b>	<b>3,110,615</b>
h. Estimación por Pérdida o Deterioro de Activos no Circulantes	0	0	<b>II. Total del Pasivo (II = IIA + IIIB)</b>	<b>10,101,761</b>	<b>8,493,901</b>
i. Otros Activos no Circulantes	0	0	<b>HACIENDA PÚBLICA/PATRIMONIO</b>		
<b>IB. Total de Activos No Circulantes (IB = a + b + c + d + e + f + g + h + i)</b>	<b>57,156,852</b>	<b>59,070,818</b>	<b>IIIA. Hacienda Pública/Patrimonio Contribuido (IIIA = a + b + c)</b>	<b>6,862,493</b>	<b>6,862,493</b>
<b>I. Total del Activo (I = IA + IB)</b>	<b>98,085,716</b>	<b>83,309,809</b>	a. Aportaciones	6,862,493	6,862,493
			b. Donaciones de Capital	0	0
			c. Actualización de la Hacienda Pública/Patrimonio	0	0
			<b>IIIB. Hacienda Pública/Patrimonio Generado (IIIB = a + b + c + d + e)</b>	<b>81,121,462</b>	<b>67,953,415</b>
			a. Resultados del Ejercicio (Ahorro/ Desahorro)	14,391,321	10,465,449
			b. Resultados de Ejercicios Anteriores	57,519,601	48,277,426
			c. Revalúos	0	0
			d. Reservas	8,278,040	8,278,040
			e. Rectificaciones de Resultados de Ejercicios Anteriores	932,501	932,501
			<b>IIIC. Exceso o Insuficiencia en la Actualización de la Hacienda Pública/Patrimonio (IIIC = a + b)</b>	<b>0</b>	<b>0</b>
			a. Resultado por Posición Monetaria	0	0
			b. Resultado por Tenencia de Activos no Monetarios	0	0
			<b>III. Total Hacienda Pública/Patrimonio (III = IIIA + IIIB + IIIC)</b>	<b>87,983,955</b>	<b>74,815,908</b>
			<b>IV. Total del Pasivo y Hacienda Pública/Patrimonio (IV = II + III)</b>	<b>98,085,716</b>	<b>83,309,809</b>

Handwritten signatures and initials in blue ink are present at the bottom of the page, including a large signature on the left and several initials and smaller signatures on the right.



## ***2) INFORME ANALÍTICO DE LA DEUDA Y OTROS PASIVOS***

**SERVICIOS DE AGUA POTABLE, ALCANTARILLADO Y SANEAMIENTO DE MATEHUALA, S.L.P., S.A.P.S.A.M. (a)**  
**Informe Analítico de la Deuda Pública y Otros Pasivos - LDF**  
**Del 1 de Enero al 31 de Diciembre de 2022 (b)**  
**(PESOS)**

Denominación de la Deuda Pública y Otros Pasivos (c)	Saldo al 31 de diciembre de 2021 (d)	Disposiciones del Periodo (e)	Amortizaciones del Periodo (f)	Revaluaciones, Reclasificaciones y Otros Ajustes (g)	Saldo Final del Periodo (h) h=d+e-f+g	Pago de Intereses del Periodo (i)	Pago de Comisiones y demás costos asociados durante el Periodo (j)
<b>1. Deuda Pública (1=A+B)</b>	0	0	0	0	0	0	0
<b>A. Corto Plazo (A=a1+a2+a3)</b>	0	0	0	0	0	0	0
a1) Instituciones de Crédito	0	0	0	0	0	0	0
a2) Títulos y Valores	0	0	0	0	0	0	0
a3) Arrendamientos Financieros	0	0	0	0	0	0	0
<b>B. Largo Plazo (B=b1+b2+b3)</b>	0	0	0	0	0	0	0
b1) Instituciones de Crédito	0	0	0	0	0	0	0
b2) Títulos y Valores	0	0	0	0	0	0	0
b3) Arrendamientos Financieros	0	0	0	0	0	0	0
<b>2. Otros Pasivos</b>	<b>8,493,901</b>				<b>10,101,761</b>		
<b>3. Total de la Deuda Pública y Otros Pasivos</b>	<b>8,493,901</b>	<b>0</b>	<b>0</b>	<b>0</b>	<b>10,101,761</b>	<b>0</b>	<b>0</b>
<b>4. Deuda Contingente 1 (informativo)</b>	0	0	0	0	0	0	0
A. Deuda Contingente 1					0		
B. Deuda Contingente 2					0		
C. Deuda Contingente XX					0		
<b>5. Valor de Instrumentos Bono Cupón Cero 2 (Informativo)</b>	0	0	0	0	0	0	0
A. Instrumento Bono Cupón Cero 1					0		
B. Instrumento Bono Cupón Cero 2					0		
C. Instrumento Bono Cupón Cero XX					0		

1. Se refiere a cualquier Financiamiento sin fuente o garantía de pago definida, que sea asumida de manera solidaria o subsidiaria por las Entidades Federativas con sus Municipios, organismos descentralizados y empresas de participación estatal mayoritaria y fideicomisos, locales o municipales, y por los Municipios con sus respectivos organismos descentralizados y empresas de participación municipal mayoritaria.

2. Se refiere al valor del Bono Cupón Cero que respalda el pago de los créditos asociados al mismo (Activo).

Obligaciones a Corto Plazo (k)	Monto Contratado (l)	Plazo Pactado (m)	Tasa de Interés (n)	Comisiones y Costos Relacionados (o)	Tasa Efectiva (p)
<b>6. Obligaciones a Corto Plazo (Informativo)</b>	0	0	0	0	0
A. Crédito 1					
B. Crédito 2					
C. Crédito XX					



### ***3) INFORME ANALÍTICO DE OBLIGACIONES DIFERENTES DE FINANCIAMIENTOS***

SERVICIOS DE AGUA POTABLE, ALCANTARILLADO Y SANEAMIENTO DE MATEHUALA, S.L.P., S.A.P.S.A.M. (a)

Informe Analítico de Obligaciones Diferentes de Financiamientos – LDF

Del 1 de Enero al 31 de Diciembre de 2022 (b)

(PESOS)

Denominación de las Obligaciones Diferentes de Financiamiento	Fecha del Contrato	Fecha de inicio de operación del proyecto	Fecha de vencimiento	Monto de la inversión pactado	Plazo pactado	Monto promedio mensual del pago de la contraprestación	Monto promedio mensual del pago de la contraprestación correspondiente al pago de inversión	Monto pagado de la inversión al XX de XXXX de 20XX	Monto pagado de la inversión actualizado al XX de XXXX de 20XX	Saldo pendiente por pagar de la inversión al XX de XXXX de 20XX
(c)	(d)	(e)	(f)	(g)	(h)	(i)	(j)	(k)	(l)	(m = g - l)
<b>A. Asociaciones Público Privadas (APP's) (A=a+b+c+d)</b>	0	0	0	0	0	0	0	0	0	0
a) APP 1										0
b) APP 2										0
c) APP 3										0
d) APP XX										0
<b>B. Otros Instrumentos (B=a+b+c+d)</b>	0	0	0	0	0	0	0	0	0	0
a) Otro Instrumento 1										0
b) Otro Instrumento 2										0
c) Otro Instrumento 3										0
d) Otro Instrumento XX										0
<b>C. Total de Obligaciones Diferentes de Financiamiento (C=A+B)</b>	0	0	0	0	0	0	0	0	0	0

Handwritten signatures and scribbles in blue ink are present below the table, including a large signature on the left and several scribbles in the center and right.



## **4) *BALANCE PRESUPUESTARIO***

## SERVICIOS DE AGUA POTABLE, ALCANTARILLADO Y SANEAMIENTO DE MATEHUALA, S.L.P., S.A.P.S.A.M. (a)

## Balance Presupuestario - LDF

Del 1 de Enero al 31 de Diciembre de 2022 (b)

(PESOS)

Concepto (c)	Estimado/ Aprobado (d)	Devengado	Recaudado/ Pagado
<b>A. Ingresos Totales (A = A1+A2+A3)</b>	63,358,000	67,527,257	67,527,257
A1. Ingresos de Libre Disposición	63,358,000	67,527,257	67,527,257
A2. Transferencias Federales Etiquetadas			
A3. Financiamiento Neto	0	0	0
<b>B. Egresos Presupuestarios<sup>1</sup> (B = B1+B2)</b>	64,358,000	57,288,191	55,289,534
B1. Gasto No Etiquetado (sin incluir Amortización de la Deuda Pública)	64,358,000	57,288,191	55,289,534
B2. Gasto Etiquetado (sin incluir Amortización de la Deuda Pública)	0	0	0
<b>C. Remanentes del Ejercicio Anterior (C = C1 + C2)</b>	0	0	0
C1. Remanentes de Ingresos de Libre Disposición aplicados en el periodo			
C2. Remanentes de Transferencias Federales Etiquetadas aplicados en el periodo			
<b>I. Balance Presupuestario (I = A - B + C)</b>	-1,000,000	10,239,066	12,237,723
<b>II. Balance Presupuestario sin Financiamiento Neto (II = I - A3)</b>	-1,000,000	10,239,066	12,237,723
<b>III. Balance Presupuestario sin Financiamiento Neto y sin Remanentes del Ejercicio Anterior (III = II - C)</b>	-1,000,000	10,239,066	12,237,723

Concepto	Aprobado	Devengado	Pagado
<b>E. Intereses, Comisiones y Gastos de la Deuda (E = E1+E2)</b>	0	0	0
E1. Intereses, Comisiones y Gastos de la Deuda con Gasto No Etiquetado			
E2. Intereses, Comisiones y Gastos de la Deuda con Gasto Etiquetado			
<b>IV. Balance Primario (IV = III + E)</b>	-1,000,000	10,239,066	12,237,723

Concepto	Estimado/ Aprobado	Devengado	Recaudado/ Pagado
<b>F. Financiamiento (F = F1 + F2)</b>	0	0	0
F1. Financiamiento con Fuente de Pago de Ingresos de Libre Disposición			
F2. Financiamiento con Fuente de Pago de Transferencias Federales Etiquetadas			
<b>G. Amortización de la Deuda (G = G1 + G2)</b>	0	0	0
G1. Amortización de la Deuda Pública con Gasto No Etiquetado			
G2. Amortización de la Deuda Pública con Gasto Etiquetado			
<b>A3. Financiamiento Neto (A3 = F - G)</b>	0	0	0

Concepto	Estimado/ Aprobado	Devengado	Recaudado/ Pagado
A1. Ingresos de Libre Disposición	63,358,000	67,527,257	67,527,257
<b>A3.1 Financiamiento Neto con Fuente de Pago de Ingresos de Libre Disposición (A3.1 = F1 - G1)</b>	0	0	0
F1. Financiamiento con Fuente de Pago de Ingresos de Libre Disposición	0	0	0
G1. Amortización de la Deuda Pública con Gasto No Etiquetado	0	0	0
B1. Gasto No Etiquetado (sin incluir Amortización de la Deuda Pública)	64,358,000	57,288,191	55,289,534
C1. Remanentes de Ingresos de Libre Disposición aplicados en el periodo		0	0
<b>V. Balance Presupuestario de Recursos Disponibles (V = A1 + A3.1 - B1 + C1)</b>	-1,000,000	10,239,066	12,237,723
<b>VI. Balance Presupuestario de Recursos Disponibles sin Financiamiento Neto (VI = V - A3.1)</b>	-1,000,000	10,239,066	12,237,723

Concepto	Estimado/ Aprobado	Devengado	Recaudado/ Pagado
A2. Transferencias Federales Etiquetadas	0	0	0
A3.2 Financiamiento Neto con Fuente de Pago de Transferencias Federales Etiquetadas (A3.2 = F2 - G2)	0	0	0
F2. Financiamiento con Fuente de Pago de Transferencias Federales Etiquetadas	0	0	0
G2. Amortización de la Deuda Pública con Gasto Etiquetado	0	0	0
B2. Gasto Etiquetado (sin incluir Amortización de la Deuda Pública)	0	0	0
C2. Remanentes de Transferencias Federales Etiquetadas aplicados en el periodo		0	0
<b>VII. Balance Presupuestario de Recursos Etiquetados (VII = A2 + A3.2 - B2 + C2)</b>	<b>0</b>	<b>0</b>	<b>0</b>
<b>VIII. Balance Presupuestario de Recursos Etiquetados sin Financiamiento Neto (VIII = VII - A3.2)</b>	<b>0</b>	<b>0</b>	<b>0</b>





**5) ESTADO ANALÍTICO DE  
INGRESO DETALLADO**

SERVICIOS DE AGUA POTABLE, ALCANTARILLADO Y SANEAMIENTO DE MATEHUALA, S.L.P., S.A.P.S.A.M. (a)

Estado Analítico de Ingresos Detallado - LDF

Del 1 de Enero al 31 de Diciembre de 2022 (b)

(PESOS)

Concepto (c)	Ingreso					Diferencia (e)
	Estimado (d)	Ampliaciones/ (Reducciones)	Modificado	Devengado	Recaudado	
<b>Ingresos de Libre Disposición</b>						
A. Impuestos			0			0
B. Cuotas y Aportaciones de Seguridad Social			0			0
C. Contribuciones de Mejoras			0			0
D. Derechos	63,238,000	3,364,133	66,602,133	66,602,133	66,602,133	3,364,133
E. Productos			0			0
F. Aprovechamientos			0			0
G. Ingresos por Ventas de Bienes y Prestación Servicio	120,000	805,124	925,124	925,124	925,124	805,124
H. Participaciones (H=h1+h2+h3+h4+h5+h6+h7+h8+h9+h10+h11)	0	0	0	0	0	0
h1) Fondo General de Participaciones			0			0
h2) Fondo de Fomento Municipal			0			0
h3) Fondo de Fiscalización y Recaudación			0			0
h4) Fondo de Compensación			0			0
h5) Fondo de Extracción de Hidrocarburos			0			0
h6) Impuesto Especial Sobre Producción y Servicios			0			0
h7) 0.136% de la Recaudación Federal Participable			0			0
h8) 3.17% Sobre Extracción de Petróleo			0			0
h9) Gasolinas y Diésel			0			0
h10) Fondo del Impuesto Sobre la Renta			0			0
h11) Fondo de Estabilización de los Ingresos de las Entidades Federativas			0			0
I. Incentivos Derivados de la Colaboración Fiscal (I=i1+i2+i3+i4+i5)	0	0	0	0	0	0
i1) Tenencia o Uso de Vehículos			0			0
i2) Fondo de Compensación ISAN			0			0
i3) Impuesto Sobre Automóviles Nuevos			0			0
i4) Fondo de Compensación de Repecos-Intermedios			0			0
i5) Otros Incentivos Económicos			0			0
J. Transferencias y Asignaciones			0			0
K. Convenios	0	0	0	0	0	0
k1) Otros Convenios y Subsidios			0			0
L. Otros Ingresos de Libre Disposición (L=l1+l2)	0	0	0	0	0	0
l1) Participaciones en Ingresos Locales			0			0
l2) Otros Ingresos de Libre Disposición			0			0
<b>I. Total de Ingresos de Libre Disposición (I=A+B+C+D+E+F+G+H+I+J+K+L)</b>	<b>63,358,000</b>	<b>4,169,257</b>	<b>67,527,257</b>	<b>67,527,257</b>	<b>67,527,257</b>	<b>4,169,257</b>
<b>Ingresos Excedentes de Ingresos de Libre Disposición</b>						
<b>Transferencias Federales Etiquetadas</b>						
A. Aportaciones (A=a1+a2+a3+a4+a5+a6+a7+a8)	0	0	0	0	0	0
a1) Fondo de Aportaciones para la Nómina Educativa y Gasto Operativo			0			0
a2) Fondo de Aportaciones para los Servicios de Salud			0			0
a3) Fondo de Aportaciones para la Infraestructura Social			0			0
a4) Fondo de Aportaciones para el Fortalecimiento de los Municipios y de las Demarcaciones Territoriales del Distrito Federal			0			0
a5) Fondo de Aportaciones Múltiples			0			0
a6) Fondo de Aportaciones para la Educación Tecnológica y de Adultos			0			0
a7) Fondo de Aportaciones para la Seguridad Pública de los Estados y del Distrito Federal			0			0
a8) Fondo de Aportaciones para el Fortalecimiento de las Entidades Federativas			0			0
B. Convenios (B=b1+b2+b3+b4)	0	0	0	0	0	0
b1) Convenios de Protección Social en Salud			0			0
b2) Convenios de Descentralización			0			0
b3) Convenios de Reasignación			0			0
b4) Otros Convenios y Subsidios			0			0
C. Fondos Distintos de Aportaciones (C=c1+c2)	0	0	0	0	0	0
c1) Fondo para Entidades Federativas y Municipios Productores de Hidrocarburos			0			0
c2) Fondo Minero			0			0
D. Transferencias, Asignaciones, Subsidios y Subvenciones, y Pensiones y Jubilaciones			0			0

**SERVICIOS DE AGUA POTABLE, ALCANTARILLADO Y SANEAMIENTO DE MATEHUALA, S.L.P., S.A.P.S.A.M. (a)**  
**Estado Analítico de Ingresos Detallado - LDF**  
**Del 1 de Enero al 31 de Diciembre de 2022 (b)**  
**(PESOS)**

Concepto (c)	Ingreso					Diferencia (e)
	Estimado (d)	Ampliaciones/ (Reducciones)	Modificado	Devengado	Recaudado	
E. Otras Transferencias Federales Etiquetadas			0			0
II. Total de Transferencias Federales Etiquetadas (II = A + B + C + D + E)	0	0	0	0	0	0
III. Ingresos Derivados de Financiamientos (III = A)	0	0	0	0	0	0
A. Ingresos Derivados de Financiamientos			0			0
IV. Total de Ingresos (IV = I + II + III)	63,358,000	4,169,257	67,527,257	67,527,257	67,527,257	4,169,257
<b>Datos Informativos</b>						
1. Ingresos Derivados de Financiamientos con Fuente de Pago de Ingresos de Libre Disposición			0			0
2. Ingresos Derivados de Financiamientos con Fuente de Pago de Transferencias Federales Etiquetadas			0			0
3. Ingresos Derivados de Financiamientos (3 = 1 + 2)	0	0	0	0	0	0



**6) ESTADO ANALITICO DEL EJERCICIO  
DEL PRESUPUESTO DE EGRESOS  
DETALLADO**

**a) CLASIFICACIÓN POR OBJETO DEL  
GASTO**

**SERVICIOS DE AGUA POTABLE, ALCANTARILLADO Y SANEAMIENTO DE MATEHUALA, S.L.P., S.A.P.S.A.M. (a)**  
**Estado Analítico del Ejercicio del Presupuesto de Egresos Detallado - LDF**  
**Clasificación por Objeto del Gasto (Capítulo y Concepto)**  
**Del 1 de Enero al 31 de Diciembre de 2022 (b)**  
**(PESOS)**

Concepto (c)	Egresos					Subejercicio (e)
	Aprobado (d)	Ampliaciones/ (Reducciones)	Modificado	Devengado	Pagado	
<b>I. Gasto No Etiquetado (I=A+B+C+D+E+F+G+H+I)</b>	<b>64,358,000</b>	<b>-7,069,800</b>	<b>57,288,200</b>	<b>57,288,191</b>	<b>55,289,534</b>	<b>9</b>
<b>A. Servicios Personales (A=a1+a2+a3+a4+a5+a6+a7)</b>	<b>22,244,000</b>	<b>-2,619,576</b>	<b>19,624,424</b>	<b>19,624,424</b>	<b>19,624,424</b>	<b>0</b>
a1) Remuneraciones al Personal de Carácter Permanente	11,478,000	-960,856	10,517,144	10,517,144	10,517,144	0
a2) Remuneraciones al Personal de Carácter Transitorio	5,651,000	-1,850,362	3,800,638	3,800,638	3,800,638	0
a3) Remuneraciones Adicionales y Especiales	2,748,000	194,188	2,942,188	2,942,188	2,942,188	0
a4) Seguridad Social			0	0	0	0
a5) Otras Prestaciones Sociales y Económicas	2,367,000	-2,546	2,364,454	2,364,454	2,364,454	0
a6) Previsiones			0	0	0	0
a7) Pago de Estímulos a Servidores Públicos			0	0	0	0
<b>B. Materiales y Suministros (B=b1+b2+b3+b4+b5+b6+b7+b8+b9)</b>	<b>10,835,000</b>	<b>-1,389,621</b>	<b>9,445,379</b>	<b>9,445,379</b>	<b>9,445,379</b>	<b>0</b>
b1) Materiales de Administración, Emisión de Documentos y Artículos Oficiales	655,000	-114,102	540,898	540,898	540,898	0
b2) Alimentos y Utensilios	110,000	1,772	111,772	111,772	111,772	0
b3) Materias Primas y Materiales de Producción y Comercialización			0	0	0	0
b4) Materiales y Artículos de Construcción y de Reparación	5,670,000	-903,215	4,766,785	4,766,785	4,766,785	0
b5) Productos Químicos, Farmacéuticos y de Laboratorio	1,350,000	53,504	1,403,504	1,403,504	1,403,504	0
b6) Combustibles, Lubricantes y Aditivos	1,500,000	-45,404	1,454,596	1,454,596	1,454,596	0
b7) Vestuario, Blancos, Prendas de Protección y Artículos Deportivos	520,000	-53,748	466,252	466,252	466,252	0
b8) Materiales y Suministros Para Seguridad			0	0	0	0
b9) Herramientas, Refacciones y Accesorios Menores	1,030,000	-328,428	701,572	701,572	701,572	0
<b>C. Servicios Generales (C=c1+c2+c3+c4+c5+c6+c7+c8+c9)</b>	<b>24,160,000</b>	<b>35,333</b>	<b>24,195,333</b>	<b>24,195,324</b>	<b>22,196,667</b>	<b>9</b>
c1) Servicios Básicos	9,885,000	-531,044	9,353,956	9,353,956	9,353,957	0
c2) Servicios de Arrendamiento	1,430,000	227,695	1,657,695	1,657,695	1,657,695	0
c3) Servicios Profesionales, Científicos, Técnicos y Otros Servicios	1,295,000	-75,191	1,219,809	1,219,809	1,219,809	0
c4) Servicios Financieros, Bancarios y Comerciales	265,000	-42,411	222,589	222,589	222,589	0
c5) Servicios de Instalación, Reparación, Mantenimiento y Conservación	590,000	-77,239	512,762	512,762	512,762	0
c6) Servicios de Comunicación Social y Publicidad	920,000	54,003	974,003	974,003	974,003	0
c7) Servicios de Traslado y Viáticos	290,000	-110,839	179,161	179,161	179,161	0
c8) Servicios Oficiales	150,000	-89,523	60,477	60,477	60,477	0
c9) Otros Servicios Generales	9,335,000	679,881	10,014,881	10,014,872	8,016,214	9
<b>D. Transferencias, Asignaciones, Subsidios y Otras Ayudas (D=d1+d2+d3+d4+d5+d6+d7+d8+d9)</b>	<b>2,657,000</b>	<b>-22,952</b>	<b>2,634,048</b>	<b>2,634,048</b>	<b>2,634,048</b>	<b>0</b>
d1) Transferencias Internas y Asignaciones al Sector Público			0	0	0	0
d2) Transferencias al Resto del Sector Público			0	0	0	0
d3) Subsidios y Subvenciones			0	0	0	0
d4) Ayudas Sociales			0	0	0	0
d5) Pensiones y Jubilaciones	2,657,000	-22,952	2,634,048	2,634,048	2,634,048	0
d6) Transferencias a Fideicomisos, Mandatos y Otros Análogos			0	0	0	0
d7) Transferencias a la Seguridad Social			0	0	0	0
d8) Donativos			0	0	0	0
d9) Transferencias al Exterior			0	0	0	0
<b>E. Bienes Muebles, Inmuebles e Intangibles (E=e1+e2+e3+e4+e5+e6+e7+e8+e9)</b>	<b>2,202,000</b>	<b>-1,712,278</b>	<b>489,722</b>	<b>489,722</b>	<b>489,722</b>	<b>0</b>
e1) Mobiliario y Equipo de Administración	367,000	-232,109	134,891	134,891	134,891	0
e2) Mobiliario y Equipo Educativo y Recreativo	50,000	-50,000	0	0	0	0
e3) Equipo e Instrumental Médico y de Laboratorio			0	0	0	0
e4) Vehículos y Equipo de Transporte	1,327,000	-1,283,905	43,095	43,095	43,095	0
e5) Equipo de Defensa y Seguridad			0	0	0	0
e6) Maquinaria, Otros Equipos y Herramientas	400,000	-88,264	311,736	311,736	311,736	0
e7) Activos Biológicos			0	0	0	0
e8) Bienes Inmuebles	0	0	0	0	0	0
e9) Activos Intangibles	58,000	-58,000	0	0	0	0
<b>F. Inversión Pública (F=f1+f2+f3)</b>	<b>2,260,000</b>	<b>-1,360,706</b>	<b>899,294</b>	<b>899,294</b>	<b>899,294</b>	<b>0</b>
f1) Obra Pública en Bienes de Dominio Público	2,260,000	-1,360,706	899,294	899,294	899,294	0
f2) Obra Pública en Bienes Propios			0	0	0	0
f3) Proyectos Productivos y Acciones de Fomento			0	0	0	0
<b>G. Inversiones Financieras y Otras Provisiones (G=g1+g2+g3+g4+g5+g6+g7)</b>	<b>0</b>	<b>0</b>	<b>0</b>	<b>0</b>	<b>0</b>	<b>0</b>
g1) Inversiones Para el Fomento de Actividades Productivas			0	0	0	0
g2) Acciones y Participaciones de Capital			0	0	0	0
g3) Compra de Títulos y Valores			0	0	0	0
g4) Concesión de Préstamos			0	0	0	0
g5) Inversiones en Fideicomisos, Mandatos y Otros Análogos			0	0	0	0
Fideicomiso de Desastres Naturales (Informativo)			0	0	0	0
g6) Otras Inversiones Financieras			0	0	0	0
g7) Provisiones para Contingencias y Otras Erogaciones Especiales			0	0	0	0
<b>H. Participaciones y Aportaciones (H=h1+h2+h3)</b>	<b>0</b>	<b>0</b>	<b>0</b>	<b>0</b>	<b>0</b>	<b>0</b>
h1) Participaciones			0	0	0	0
h2) Aportaciones			0	0	0	0
h3) Convenios			0	0	0	0
<b>I. Deuda Pública (I=i1+i2+i3+i4+i5+i6+i7)</b>	<b>0</b>	<b>0</b>	<b>0</b>	<b>0</b>	<b>0</b>	<b>0</b>
i1) Amortización de la Deuda Pública			0	0	0	0
i2) Intereses de la Deuda Pública			0	0	0	0
i3) Comisiones de la Deuda Pública			0	0	0	0
i4) Gastos de la Deuda Pública			0	0	0	0
i5) Costo por Coberturas			0	0	0	0
i6) Apoyos Financieros			0	0	0	0
i7) Adeudos de Ejercicios Fiscales Anteriores (ADEFAS)			0	0	0	0

**SERVICIOS DE AGUA POTABLE, ALCANTARILLADO Y SANEAMIENTO DE MATEHUALA, S.L.P., S.A.P.S.A.M. (a)**  
**Estado Analítico del Ejercicio del Presupuesto de Egresos Detallado - LDF**  
**Clasificación por Objeto del Gasto (Capítulo y Concepto)**  
**Del 1 de Enero al 31 de Diciembre de 2022 (b)**  
**(PESOS)**

Concepto (c)	Egresos					Subejercicio (e)
	Aprobado (d)	Ampliaciones/ (Reducciones)	Modificado	Devengado	Pagado	
<b>II. Gasto Etiquetado (II=A+B+C+D+E+F+G+H+I)</b>	0	0	0	0	0	0
<b>A. Servicios Personales (A=a1+a2+a3+a4+a5+a6+a7)</b>	0	0	0	0	0	0
a1) Remuneraciones al Personal de Carácter Permanente	0	0	0	0	0	0
a2) Remuneraciones al Personal de Carácter Transitorio	0	0	0	0	0	0
a3) Remuneraciones Adicionales y Especiales	0	0	0	0	0	0
a4) Seguridad Social	0	0	0	0	0	0
a5) Otras Prestaciones Sociales y Económicas	0	0	0	0	0	0
a6) Previsiones	0	0	0	0	0	0
a7) Pago de Estímulos a Servidores Públicos	0	0	0	0	0	0
<b>B. Materiales y Suministros (B=b1+b2+b3+b4+b5+b6+b7+b8+b9)</b>	0	0	0	0	0	0
b1) Materiales de Administración, Emisión de Documentos y Artículos Oficiales	0	0	0	0	0	0
b2) Alimentos y Utensilios	0	0	0	0	0	0
b3) Materias Primas y Materiales de Producción y Comercialización	0	0	0	0	0	0
b4) Materiales y Artículos de Construcción y de Reparación	0	0	0	0	0	0
b5) Productos Químicos, Farmacéuticos y de Laboratorio	0	0	0	0	0	0
b6) Combustibles, Lubricantes y Aditivos	0	0	0	0	0	0
b7) Vestuario, Blancos, Prendas de Protección y Artículos Deportivos	0	0	0	0	0	0
b8) Materiales y Suministros Para Seguridad	0	0	0	0	0	0
b9) Herramientas, Refacciones y Accesorios Menores	0	0	0	0	0	0
<b>C. Servicios Generales (C=c1+c2+c3+c4+c5+c6+c7+c8+c9)</b>	0	0	0	0	0	0
c1) Servicios Básicos	0	0	0	0	0	0
c2) Servicios de Arrendamiento	0	0	0	0	0	0
c3) Servicios Profesionales, Científicos, Técnicos y Otros Servicios	0	0	0	0	0	0
c4) Servicios Financieros, Bancarios y Comerciales	0	0	0	0	0	0
c5) Servicios de Instalación, Reparación, Mantenimiento y Conservación	0	0	0	0	0	0
c6) Servicios de Comunicación Social y Publicidad	0	0	0	0	0	0
c7) Servicios de Traslado y Viáticos	0	0	0	0	0	0
c8) Servicios Oficiales	0	0	0	0	0	0
c9) Otros Servicios Generales	0	0	0	0	0	0
<b>D. Transferencias, Asignaciones, Subsidios y Otras Ayudas (D=d1+d2+d3+d4+d5+d6+d7+d8+d9)</b>	0	0	0	0	0	0
d1) Transferencias Internas y Asignaciones al Sector Público	0	0	0	0	0	0
d2) Transferencias al Resto del Sector Público	0	0	0	0	0	0
d3) Subsidios y Subvenciones	0	0	0	0	0	0
d4) Ayudas Sociales	0	0	0	0	0	0
d5) Pensiones y Jubilaciones	0	0	0	0	0	0
d6) Transferencias a Fideicomisos, Mandatos y Otros Análogos	0	0	0	0	0	0
d7) Transferencias a la Seguridad Social	0	0	0	0	0	0
d8) Donativos	0	0	0	0	0	0
d9) Transferencias al Exterior	0	0	0	0	0	0
<b>E. Bienes Muebles, Inmuebles e Intangibles (E=e1+e2+e3+e4+e5+e6+e7+e8+e9)</b>	0	0	0	0	0	0
e1) Mobiliario y Equipo de Administración	0	0	0	0	0	0
e2) Mobiliario y Equipo Educativo y Recreativo	0	0	0	0	0	0
e3) Equipo e Instrumental Médico y de Laboratorio	0	0	0	0	0	0
e4) Vehículos y Equipo de Transporte	0	0	0	0	0	0
e5) Equipo de Defensa y Seguridad	0	0	0	0	0	0
e6) Maquinaria, Otros Equipos y Herramientas	0	0	0	0	0	0
e7) Activos Biológicos	0	0	0	0	0	0
e8) Bienes Inmuebles	0	0	0	0	0	0
e9) Activos Intangibles	0	0	0	0	0	0
<b>F. Inversión Pública (F=f1+f2+f3)</b>	0	0	0	0	0	0
f1) Obra Pública en Bienes de Dominio Público	0	0	0	0	0	0
f2) Obra Pública en Bienes Propios	0	0	0	0	0	0
f3) Proyectos Productivos y Acciones de Fomento	0	0	0	0	0	0
<b>G. Inversiones Financieras y Otras Provisiones (G=g1+g2+g3+g4+g5+g6+g7)</b>	0	0	0	0	0	0
g1) Inversiones Para el Fomento de Actividades Productivas	0	0	0	0	0	0
g2) Acciones y Participaciones de Capital	0	0	0	0	0	0
g3) Compra de Títulos y Valores	0	0	0	0	0	0
g4) Concesión de Préstamos	0	0	0	0	0	0
g5) Inversiones en Fideicomisos, Mandatos y Otros Análogos	0	0	0	0	0	0
g6) Fideicomiso de Desastres Naturales (Informativo)	0	0	0	0	0	0
g7) Otras Inversiones Financieras	0	0	0	0	0	0
g8) Provisiones para Contingencias y Otras Erogaciones Especiales	0	0	0	0	0	0
<b>H. Participaciones y Aportaciones (H=h1+h2+h3)</b>	0	0	0	0	0	0
h1) Participaciones	0	0	0	0	0	0
h2) Aportaciones	0	0	0	0	0	0
h3) Convenios	0	0	0	0	0	0
<b>I. Deuda Pública (I=i1+i2+i3+i4+i5+i6+i7)</b>	0	0	0	0	0	0
i1) Amortización de la Deuda Pública	0	0	0	0	0	0
i2) Intereses de la Deuda Pública	0	0	0	0	0	0
i3) Comisiones de la Deuda Pública	0	0	0	0	0	0
i4) Gastos de la Deuda Pública	0	0	0	0	0	0
i5) Costo por Coberturas	0	0	0	0	0	0
i6) Apoyos Financieros	0	0	0	0	0	0
i7) Adeudos de Ejercicios Fiscales Anteriores (ADEFAS)	0	0	0	0	0	0
<b>III. Total de Egresos (III = I + II)</b>	64,358,000	-7,069,800	57,288,200	57,288,191	55,289,534	9

Handwritten signatures and scribbles in blue ink are present at the bottom of the page, overlapping the table's footer and extending into the margin.



## **b) CLASIFICACIÓN ADMINISTRATIVA**







**c) CLASIFICACIÓN FUNCIONAL**

**SERVICIOS DE AGUA POTABLE AL CAMPESINADO Y MANEJO DE MATERIA (A)**  
**Estado Analítico del Ejercicio de Presupuesto de Egresos Detallado - EDF**  
**Distribución Funcional (Finalidad y Función)**  
**Del 1 de Enero al 31 de Diciembre de 2022 (B)**  
**(Miles)**

Concepto (c)	Egresos					Subejercicio (e)
	Aprobado (d)	Ampliaciones (Reducciones)	Modificado	Devengado	Pagado	
<b>I. Gasto No Etiquetado (I=A+B+C+D)</b>	<b>64,358,000</b>	<b>-7,069,800</b>	<b>57,288,200</b>	<b>57,288,191</b>	<b>55,289,534</b>	<b>9</b>
<b>A. Gobierno (A=a1+a2+a3+a4+a5+a6+a7+a8)</b>	<b>25,316,000</b>	<b>-2,907,921</b>	<b>22,408,079</b>	<b>22,408,079</b>	<b>22,408,079</b>	<b>0</b>
a1) Legislación			0			0
a2) Justicia			0			0
a3) Coordinación de la Política de Gobierno			0			0
a4) Relaciones Exteriores			0			0
a5) Asuntos Financieros y Hacendarios	25,316,000	-2,907,921	22,408,079	22,408,079	22,408,079	0
a6) Seguridad Nacional			0			0
a7) Asuntos de Orden Público y de Seguridad Interior			0			0
a8) Otros Servicios Generales			0			0
<b>B. Desarrollo Social (B=b1+b2+b3+b4+b5+b6+b7)</b>	<b>39,042,000</b>	<b>-4,161,879</b>	<b>34,880,121</b>	<b>34,880,112</b>	<b>32,881,454</b>	<b>9</b>
b1) Protección Ambiental			0			0
b2) Vivienda y Servicios a la Comunidad	39,042,000	-4,161,879	34,880,121	34,880,112	32,881,454	9
b3) Salud			0			0
b4) Recreación, Cultura y Otras Manifestaciones Sociales			0			0
b5) Educación			0			0
b6) Protección Social			0			0
b7) Otros Asuntos Sociales			0			0
<b>C. Desarrollo Económico (C=c1+c2+c3+c4+c5+c6+c7+c8+c9)</b>	<b>0</b>	<b>0</b>	<b>0</b>	<b>0</b>	<b>0</b>	<b>0</b>
c1) Asuntos Económicos, Comerciales y Laborales en General			0			0
c2) Agropecuaria, Silvicultura, Pesca y Caza			0			0
c3) Combustibles y Energía			0			0
c4) Minería, Manufacturas y Construcción			0			0
c5) Transporte			0			0
c6) Comunicaciones			0			0
c7) Turismo			0			0
c8) Ciencia, Tecnología e Innovación			0			0
c9) Otras Industrias y Otros Asuntos Económicos			0			0
<b>D. Otras No Clasificadas en Funciones Anteriores (D=d1+d2+d3+d4)</b>	<b>0</b>	<b>0</b>	<b>0</b>	<b>0</b>	<b>0</b>	<b>0</b>
d1) Transacciones de la Deuda Pública / Costo Financiero de la Deuda			0			0
d2) Transferencias, Participaciones y Aportaciones Entre Diferentes Niveles y Ordenes de Gobierno			0			0
d3) saneamiento del Sistema Financiero			0			0
d4) Adeudos de Ejercicios Fiscales Anteriores			0			0
<b>II. Gasto Etiquetado (II=A+B+C+D)</b>	<b>0</b>	<b>0</b>	<b>0</b>	<b>0</b>	<b>0</b>	<b>0</b>
<b>A. Gobierno (A=a1+a2+a3+a4+a5+a6+a7+a8)</b>	<b>0</b>	<b>0</b>	<b>0</b>	<b>0</b>	<b>0</b>	<b>0</b>
a1) Legislación			0			0
a2) Justicia			0			0
a3) Coordinación de la Política de Gobierno			0			0
a4) Relaciones Exteriores			0			0
a5) Asuntos Financieros y Hacendarios			0			0
a6) Seguridad Nacional			0			0
a7) Asuntos de Orden Público y de Seguridad Interior			0			0
a8) Otros Servicios Generales			0			0
<b>B. Desarrollo Social (B=b1+b2+b3+b4+b5+b6+b7)</b>	<b>0</b>	<b>0</b>	<b>0</b>	<b>0</b>	<b>0</b>	<b>0</b>
b1) Protección Ambiental			0			0
b2) Vivienda y Servicios a la Comunidad	0	0	0	0	0	0
b3) Salud			0			0
b4) Recreación, Cultura y Otras Manifestaciones Sociales			0			0
b5) Educación			0			0
b6) Protección Social			0			0
b7) Otros Asuntos Sociales			0			0
<b>C. Desarrollo Económico (C=c1+c2+c3+c4+c5+c6+c7+c8+c9)</b>	<b>0</b>	<b>0</b>	<b>0</b>	<b>0</b>	<b>0</b>	<b>0</b>
c1) Asuntos Económicos, Comerciales y Laborales en General			0			0
c2) Agropecuaria, Silvicultura, Pesca y Caza			0			0
c3) Combustibles y Energía			0			0
c4) Minería, Manufacturas y Construcción			0			0
c5) Transporte			0			0
c6) Comunicaciones			0			0
c7) Turismo			0			0
c8) Ciencia, Tecnología e Innovación			0			0
c9) Otras Industrias y Otros Asuntos Económicos			0			0

SERVICIOS DE AGUA POTABLE Y SANEAMIENTO Y DISEÑO DE MATERIALES (C)  
 Estado Analítico de Egresos (D) y Balance de Egresos Totalado - LOP  
 Clasificación por Programa y Función  
 Del 1 de Enero al 31 de Diciembre de 2022 (B)  
 (Miles)

Concepto (c)	Egresos					Subterceto (e)
	Aprobado (d)	Modificaciones (Reducciones)	Modificado	Devengado	Pagado	
D. Otras No Clasificadas en Funciones Anteriores (D=d1+d2+d3+d4)	0	0	0	0	0	0
d1) Transacciones de la Deuda Publica / Costo Financiero de la Deuda			0			0
d2) Transferencias, Participaciones y Aportaciones Entre Diferentes Niveles y Ordenes de Gobierno			0			0
d3) Saneamiento del Sistema Financiero			0			0
d4) Adeudos de Ejercicios Fiscales Anteriores			0			0
<b>III. Total de Egresos (III = I + II)</b>	<b>64,358,000</b>	<b>-7,069,800</b>	<b>57,288,200</b>	<b>57,288,191</b>	<b>55,289,534</b>	<b>9</b>

**SERVICIOS DE AGUA POTABLE, ALCANTARILLADO Y SANAMIENTO DE MATEHUALA (a)**  
**Estado Analítico del Ejercicio del Presupuesto de Egresos Detallado - LDF**  
**Clasificación de Servicios Personales por Categoría**  
**Del 1 de Enero al 31 de Diciembre de 2022 (b)**  
**(PESOS)**

Concepto (c)	Egresos					Subejercicio (e)
	Aprobado (d)	Ampliaciones/ (Reducciones)	Modificado	Devengado	Pagado	
<b>I. Gasto No Etiquetado (I=A+B+C+D+E+F)</b>	<b>22,244,000</b>	<b>-2,619,576</b>	<b>19,624,424</b>	<b>19,624,424</b>	<b>19,624,424</b>	<b>0</b>
A. Personal Administrativo y de Servicio Público	22,244,000	-2,619,576	19,624,424	19,624,424	19,624,424	0
B. Magisterio			0			0
C. Servicios de Salud (C=c1+c2)	0	0	0	0	0	0
c1) Personal Administrativo			0			0
c2) Personal Médico, Paramédico y afin			0			0
D. Seguridad Pública			0			0
E. Gastos asociados a la implementación de nuevas leyes federales o reformas a las mismas (E = e1 + e2)	0	0	0	0	0	0
e1) Nombre del Programa o Ley 1			0			0
e2) Nombre del Programa o Ley 2			0			0
F. Sentencias laborales definitivas			0			0
<b>II. Gasto Etiquetado (II=A+B+C+D+E+F)</b>	<b>0</b>	<b>0</b>	<b>0</b>	<b>0</b>	<b>0</b>	<b>0</b>
A. Personal Administrativo y de Servicio Público			0			0
B. Magisterio			0			0
C. Servicios de Salud (C=c1+c2)	0	0	0	0	0	0
c1) Personal Administrativo			0			0
c2) Personal Médico, Paramédico y afin			0			0
D. Seguridad Pública			0			0
E. Gastos asociados a la implementación de nuevas leyes federales o reformas a las mismas (E = e1 + e2)	0	0	0	0	0	0
e1) Nombre del Programa o Ley 1			0			0
e2) Nombre del Programa o Ley 2			0			0
F. Sentencias laborales definitivas			0			0
<b>III. Total del Gasto en Servicios Personales (III = I + II)</b>	<b>22,244,000</b>	<b>-2,619,576</b>	<b>19,624,424</b>	<b>19,624,424</b>	<b>19,624,424</b>	<b>0</b>



# OTROS



# ***INFORME SOBRE PASIVOS CONTINGENTES***

# SERVICIOS DE AGUA POTABLE, ALCANTARILLADO Y SANAMIENTO DE MATEHUALA

## Estado de San Luis Potosí

**Auxiliares de Cuentas del 01/dic./2022 al 31/dic./2022**

**Con saldo y/o movimientos. (De la cuenta: 2263 a la 2263)**

Cuentas de Registro

Usr: GLAFIRA ALTAMIRANO FLORES  
Rep: rptAuxiliarCuentas

Fecha y hora de Impresión | 31/ene./2023  
06:51 p. m.

Cuenta	Nombre de la Cuenta						Saldo Inicial	Movimientos del Periodo		
	Poliza	Fecha	Beneficiario	No. Factura	Cheque / Folio	Concepto		Cargos	Abonos	Saldos
2263-001						Prima de Antigüedad	\$1,290,020.16	\$0.00	\$0.00	\$1,290,020.16
2263-002						Pensiones y Jubilaciones	\$1,820,594.82	\$0.00	\$0.00	\$1,820,594.82
<b>Total :</b>							<b>3,110,614.98</b>	<b>0.00</b>	<b>0.00</b>	<b>3,110,614.98</b>

The lower half of the page contains several handwritten signatures and scribbles in blue ink. There are approximately five distinct signatures, some appearing to be initials or full names, and several large, loopy scribbles that partially overlap the table's total row and extend downwards. The ink is a consistent blue color.



***CONCILIACIÓN ENTRE LOS  
INGRESOS PRESUPUESTARIOS Y  
CONTABLE***



**SERVICIOS DE AGUA POTABLE, ALCANTARILLADO Y SANAMIENTO DE MATEHUALA**  
**Estado de San Luis Potosí**

**Conciliación entre los Ingresos Presupuestarios y Contables**


Correspondiente Del 01/dic./2022 al 31/dic./2022

(Cifras en pesos)

Usu: GLAFIRA ALTAMIRANO FLORES  
Rep: rptConciliacionPresupuestal

Fecha y hora de Impresión | 31/ene./2023  
06:52 p. m.

<b>1.-TOTAL DE INGRESOS PRESUPUESTARIOS</b>	<b>\$6,990,664.85</b>
<b>2. MÁS INGRESOS CONTABLES NO PRESUPUESTARIOS</b>	<b>\$0.00</b>
<b>3. MENOS INGRESOS PRESUPUESTARIOS NO CONTABLES</b>	<b>\$0.00</b>
<b>4. TOTAL DE INGRESOS CONTABLES</b>	<b>\$6,990,664.85</b>

The image contains several handwritten signatures in blue ink. One signature is located on the left side, another in the center, and a third on the right side, overlapping the right edge of the table. There are also some scribbles and loops of ink below the signatures.



***CONCILIACIÓN ENTRE LOS  
EGRESOS PRESUPUESTARIOS Y  
CONTABLE***

**SERVICIOS DE AGUA POTABLE, ALCANTARILLADO Y SANAMIENTO DE MATEHUALA**  
**Estado de San Luis Potosí**

**Conciliación entre los Egresos Presupuestarios y los Gastos Contables**

**Correspondiente Del 01/dic./2022 al 31/dic./2022**

(Cifras en pesos)

Fecha y 07/mar./2023

hora de Impresión 01:47 p. m.

Usr: GLAFIRA ALTAMIRANO FLORES

Rep: rptConciliacionPresupuestal

<b>1. TOTAL DE EGRESOS PRESUPUESTARIOS</b>	<b>\$6,605,186.50</b>
<b>2. MENOS EGRESOS PRESUPUESTARIOS NO CONTABLES</b>	<b>\$513,245.37</b>
2.3 MOBILIARIO Y EQUIPO DE ADMINISTRACIÓN	\$134,891.00
2.8 MAQUINARIA, OTROS EQUIPOS Y HERRAMIENTAS	\$14,810.34
2.12 OBRA PÚBLICA EN BIENES DE DOMINIO PÚBLICO	\$363,544.03
<b>3. MÁS GASTOS CONTABLES NO PRESUPUESTARIOS</b>	<b>\$584,130.74</b>
3.1 ESTIMACIONES, DEPRECIACIONES, DETERIOROS, OBSOLESCENCIA Y AMORTIZACIONES	\$220,586.71
3.7 OTROS GASTOS CONTABLES NO PRESUPUESTARIOS	\$363,544.03
<b>4. TOTAL DE GASTOS CONTABLES</b>	<b>\$8,576,071.87</b>



# ***BALANZA DE COMPROBACIÓN***

# SERVICIOS DE AGUA POTABLE, ALCANTARILLADO Y SANAMIENTO DE MATEHUALA

Estado de San Luis Potosí

Balanza de Comprobación del 01/dic./2022 al 31/dic./2022

Cuentas con saldos y movimientos acumulado. (De la cuenta: 1000 a la 9999)

Fecha y 07/mar./2023

hora de Impresión 01:48 p. m.

Usu: GLAFIRA ALTAMIRANO FLORES

Rep: rptBalanzaComprobacion

Nat.	Cuenta	Nombre de la cuenta	SALDO ANTERIOR		MOVIMIENTOS		SALDO ACTUAL	
			DEUDOR	ACREEDOR	DEUDOR	ACREEDOR	DEUDOR	ACREEDOR
D	1111	EFFECTIVO	\$35,000.00	\$0.00	\$0.00	\$0.00	\$35,000.00	\$0.00
D	1112	BANCOS/TESORERÍA	\$4,075,691.54	\$0.00	\$8,122,159.97	\$9,460,921.77	\$2,736,929.74	\$0.00
D	1113	BANCOS/DEPENDENCIAS Y OTROS	\$32,921.87	\$0.00	\$1,230,231.74	\$1,257,785.87	\$5,367.74	\$0.00
D	1114	INVERSIONES TEMPORALES (HASTA 3 MESES)	\$19,857,446.19	\$0.00	\$1,990,844.20	\$1,060,047.80	\$20,788,242.59	\$0.00
D	1115	FONDOS CON AFECTACIÓN ESPECÍFICA	\$4,997,393.14	\$0.00	\$1,501,786.88	\$1,700,000.00	\$4,799,180.02	\$0.00
D	1122	CUENTAS POR COBRAR A CORTO PLAZO	\$0.00	\$0.00	\$487,214.44	\$487,214.44	\$0.00	\$0.00
D	1123	DEUDORES DIVERSOS POR COBRAR A CORTO PLAZO	\$18,126.21	\$0.00	\$43,240.00	\$35,016.21	\$26,350.00	\$0.00
D	1124	INGRESOS POR RECUPERAR A CORTO PLAZO	\$0.00	\$0.00	\$6,503,450.41	\$6,503,450.41	\$0.00	\$0.00
D	1129	OTROS DERECHOS A RECIBIR EFECTIVO O EQUIVALENTES A CORTO PLAZO	\$9,919,566.19	\$0.00	\$718,030.65	\$645,630.79	\$9,991,966.05	\$0.00
D	1131	ANTICIPO A PROVEEDORES POR ADQUISICIÓN DE BIENES Y PRESTACIÓN DE SERVICIOS A CORTO PLAZO	\$395,529.93	\$0.00	\$0.00	\$0.00	\$395,529.93	\$0.00
D	1151	ALMACÉN DE MATERIALES Y SUMINISTROS DE CONSUMO	\$2,276,546.62	\$0.00	\$381,785.72	\$508,034.58	\$2,150,297.76	\$0.00
D	1231	TERRENOS	\$22,868,110.73	\$0.00	\$0.00	\$0.00	\$22,868,110.73	\$0.00
D	1233	EDIFICIOS NO HABITACIONALES	\$6,979,034.39	\$0.00	\$0.00	\$0.00	\$6,979,034.39	\$0.00
D	1235	CONSTRUCCIONES EN PROCESO EN BIENES DE DOMINIO PÚBLICO	\$721,889.27	\$0.00	\$363,544.03	\$1,085,433.30	\$0.00	\$0.00
D	1239	OTROS BIENES INMUEBLES	\$24,376,647.52	\$0.00	\$0.00	\$0.00	\$24,376,647.52	\$0.00
D	1241	MOBILIARIO Y EQUIPO DE ADMINISTRACIÓN	\$2,660,508.78	\$0.00	\$134,891.00	\$0.00	\$2,795,399.78	\$0.00
D	1242	MOBILIARIO Y EQUIPO EDUCACIONAL Y RECREATIVO	\$84,376.45	\$0.00	\$0.00	\$0.00	\$84,376.45	\$0.00
D	1243	EQUIPO E INSTRUMENTAL MÉDICO Y DE LABORATORIO	\$227,016.89	\$0.00	\$0.00	\$0.00	\$227,016.89	\$0.00
D	1244	VEHÍCULOS Y EQUIPO DE TRANSPORTE	\$4,790,398.89	\$0.00	\$0.00	\$0.00	\$4,790,398.89	\$0.00
D	1246	MAQUINARIA, OTROS EQUIPOS Y HERRAMIENTAS	\$6,442,999.26	\$0.00	\$14,810.34	-\$27,000.00	\$6,484,809.60	\$0.00
D	1251	SOFTWARE	\$1,353,968.50	\$0.00	\$0.00	\$0.00	\$1,353,968.50	\$0.00
D	1253	CONCESIONES Y FRANQUICIAS	\$1,815,000.00	\$0.00	\$0.00	\$0.00	\$1,815,000.00	\$0.00
A	1261	DEPRECIACIÓN ACUMULADA DE BIENES INMUEBLES	\$0.00	\$2,187,968.53	\$0.00	\$17,184.71	\$0.00	\$2,205,153.24
A	1263	DEPRECIACIÓN ACUMULADA DE BIENES MUEBLES	\$0.00	\$11,022,822.23	\$0.00	\$73,184.57	\$0.00	\$11,096,006.80
A	1265	AMORTIZACIÓN ACUMULADA DE ACTIVOS INTANGIBLES	\$0.00	\$2,138,163.36	\$1,423,262.49	\$756,485.91	\$0.00	\$1,471,386.78
D	1271	ESTUDIOS, FORMULACIÓN Y EVALUACIÓN DE PROYECTOS	\$2,006,843.66	\$0.00	\$0.00	\$2,006,843.66	\$0.00	\$0.00
D	1273	GASTOS PAGADOS POR ADELANTADO A LARGO PLAZO	\$0.09	\$0.00	\$55,618.27	\$15,982.28	\$39,636.08	\$0.00
D	1279	OTROS ACTIVOS DIFERIDOS	\$145,416.63	\$0.00	\$0.00	\$30,416.63	\$115,000.00	\$0.00
A	2111	SERVICIOS PERSONALES POR PAGAR A CORTO PLAZO	\$0.00	\$1,317,275.38	\$3,396,856.12	\$2,079,580.74	\$0.00	\$0.00
A	2112	PROVEEDORES POR PAGAR A CORTO PLAZO	\$0.00	\$2,117,805.02	\$4,628,024.72	\$4,508,877.70	\$0.00	\$1,998,658.00
A	2113	CONTRATISTAS POR OBRAS PÚBLICAS POR PAGAR A CORTO PLAZO	\$0.00	\$0.00	\$363,544.03	\$363,544.03	\$0.00	\$0.00
A	2115	TRANSFERENCIAS OTORGADAS POR PAGAR A CORTO PLAZO	\$0.00	\$0.00	\$252,259.74	\$252,259.74	\$0.00	\$0.00
A	2117	RETENCIONES Y CONTRIBUCIONES POR PAGAR A CORTO PLAZO	\$0.00	\$1,328,593.80	\$486,399.59	\$925,720.93	\$0.00	\$1,767,915.14
A	2119	OTRAS CUENTAS POR PAGAR A CORTO PLAZO	\$0.00	\$4,104,977.50	\$1,235,501.94	\$355,096.88	\$0.00	\$3,224,572.44
A	2263	PROVISIÓN PARA CONTINGENCIAS A LARGO PLAZO	\$0.00	\$3,110,614.98	\$0.00	\$0.00	\$0.00	\$3,110,614.98

# SERVICIOS DE AGUA POTABLE, ALCANTARILLADO Y SANAMIENTO DE MATEHUALA

Estado de San Luis Potosí

Balanza de Comprobación del 01/dic./2022 al 31/dic./2022

Cuentas con saldos y movimientos acumulado. (De la cuenta: 1000 a la 9999)

Usr: GLAFIRA ALTAMIRANO FLORES  
Rep: rptBalanzaComprobacion

Fecha y hora de Impresión | 07/mar./2023  
01:48 p. m.

Nat.	Cuenta	Nombre de la cuenta	SALDO ANTERIOR		MOVIMIENTOS		SALDO ACTUAL	
			DEUDOR	ACREEDOR	DEUDOR	ACREEDOR	DEUDOR	ACREEDOR
A	3110	APORTACIONES	\$0.00	\$6,862,492.65	\$0.00	\$0.00	\$0.00	\$6,862,492.65
A	3210	RESULTADOS DEL EJERCICIO (AHORRO/ DESAHORRO)	\$0.00	\$0.00	\$0.00	\$0.00	\$0.00	\$0.00
A	3220	RESULTADOS DE EJERCICIOS ANTERIORES	\$0.00	\$58,702,450.56	\$1,182,849.65	\$0.00	\$0.00	\$57,519,600.91
A	3241	RESERVAS DE PATRIMONIO	\$0.00	\$8,278,039.64	\$0.00	\$0.00	\$0.00	\$8,278,039.64
A	3251	CAMBIOS EN POLÍTICAS CONTABLES	\$0.00	\$932,501.00	\$0.00	\$0.00	\$0.00	\$932,501.00
A	4143	DERECHOS POR PRESTACIÓN DE SERVICIOS	\$0.00	\$59,181,530.00	\$0.00	\$6,402,786.22	\$0.00	\$65,584,316.22
A	4144	ACCESORIOS DE DERECHOS	\$0.00	\$917,152.57	\$0.00	\$100,664.19	\$0.00	\$1,017,816.76
A	4213	CONVENIOS	\$0.00	\$4,594,508.18	\$0.00	\$338,469.17	\$0.00	\$4,932,977.35
A	4311	INTERESES GANADOS DE TÍTULOS, VALORES Y DEMÁS INSTRUMENTOS FINANCIEROS	\$0.00	\$776,378.40	\$0.00	\$148,745.27	\$0.00	\$925,123.67
D	5111	REMUNERACIONES AL PERSONAL DE CARÁCTER PERMANENTE	\$9,516,064.34	\$0.00	\$1,001,079.90	\$0.00	\$10,517,144.24	\$0.00
D	5112	REMUNERACIONES AL PERSONAL DE CARÁCTER TRANSITORIO	\$3,458,182.09	\$0.00	\$342,455.82	\$0.00	\$3,800,637.91	\$0.00
D	5113	REMUNERACIONES ADICIONALES Y ESPECIALES	\$2,528,946.00	\$0.00	\$413,242.36	\$0.00	\$2,942,188.36	\$0.00
D	5115	OTRAS PRESTACIONES SOCIALES Y ECONÓMICAS	\$2,041,651.16	\$0.00	\$322,802.66	\$0.00	\$2,364,453.82	\$0.00
D	5121	MATERIALES DE ADMINISTRACIÓN, EMISIÓN DE DOCUMENTOS Y ARTÍCULOS OFICIALES	\$492,075.39	\$0.00	\$48,822.43	\$0.00	\$540,897.82	\$0.00
D	5122	ALIMENTOS Y UTENSILIOS	\$102,840.16	\$0.00	\$8,931.43	\$0.00	\$111,771.59	\$0.00
D	5124	MATERIALES Y ARTÍCULOS DE CONSTRUCCIÓN Y DE REPARACIÓN	\$4,289,369.45	\$0.00	\$477,415.84	\$0.00	\$4,766,785.29	\$0.00
D	5125	PRODUCTOS QUÍMICOS, FARMACÉUTICOS Y DE LABORATORIO	\$1,248,602.36	\$0.00	\$154,901.15	\$0.00	\$1,403,503.51	\$0.00
D	5126	COMBUSTIBLES, LUBRICANTES Y ADITIVOS	\$1,317,457.03	\$0.00	\$137,139.14	\$0.00	\$1,454,596.17	\$0.00
D	5127	VESTUARIO, BLANCOS, PRENDAS DE PROTECCIÓN Y ARTÍCULOS DEPORTIVOS	\$455,259.09	\$0.00	\$10,993.08	\$0.00	\$466,252.17	\$0.00
D	5129	HERRAMIENTAS, REFACCIONES Y ACCESORIOS MENORES	\$521,324.77	\$0.00	\$180,247.53	\$0.00	\$701,572.30	\$0.00
D	5131	SERVICIOS BÁSICOS	\$8,520,704.50	\$0.00	\$833,251.40	\$0.00	\$9,353,955.90	\$0.00
D	5132	SERVICIOS DE ARRENDAMIENTO	\$1,584,628.37	\$0.00	\$73,066.63	\$0.00	\$1,657,695.00	\$0.00
D	5133	SERVICIOS PROFESIONALES, CIENTÍFICOS Y TÉCNICOS Y OTROS SERVICIOS	\$1,148,045.10	\$0.00	\$71,764.20	\$0.00	\$1,219,809.30	\$0.00
D	5134	SERVICIOS FINANCIEROS, BANCARIOS Y COMERCIALES	\$193,409.33	\$0.00	\$29,180.16	\$0.00	\$222,589.49	\$0.00
D	5135	SERVICIOS DE INSTALACIÓN, REPARACIÓN, MANTENIMIENTO Y CONSERVACIÓN	\$365,570.99	\$0.00	\$147,190.51	\$0.00	\$512,761.50	\$0.00
D	5136	SERVICIOS DE COMUNICACIÓN SOCIAL Y PUBLICIDAD	\$856,401.59	\$0.00	\$117,601.86	\$0.00	\$974,003.45	\$0.00
D	5137	SERVICIOS DE TRASLADO Y VIÁTICOS	\$161,540.27	\$0.00	\$17,620.28	\$0.00	\$179,160.55	\$0.00
D	5138	SERVICIOS OFICIALES	\$43,144.51	\$0.00	\$17,332.49	\$0.00	\$60,477.00	\$0.00
D	5139	OTROS SERVICIOS GENERALES	\$8,680,229.37	\$0.00	\$1,334,642.52	\$0.00	\$10,014,871.89	\$0.00
D	5251	PENSIONES	\$2,381,787.98	\$0.00	\$252,259.74	\$0.00	\$2,634,047.72	\$0.00
D	5513	DEPRECIACIÓN DE BIENES INMUEBLES	\$182,939.55	\$0.00	\$17,184.71	\$0.00	\$200,124.26	\$0.00
D	5514	DEPRECIACIÓN DE INFRAESTRUCTURA	\$0.00	\$0.00	\$149,817.04	\$0.00	\$149,817.04	\$0.00
D	5515	DEPRECIACIÓN DE BIENES MUEBLES	\$733,730.65	\$0.00	\$73,184.57	\$0.00	\$806,915.22	\$0.00
D	5517	AMORTIZACIÓN DE ACTIVOS INTANGIBLES	\$106,187.70	\$0.00	\$7,400.39	\$0.00	\$113,588.09	\$0.00

# SERVICIOS DE AGUA POTABLE, ALCANTARILLADO Y SANAMIENTO DE MATEHUALA

Estado de San Luis Potosí

Balanza de Comprobación del 01/dic./2022 al 31/dic./2022

Cuentas con saldos y movimientos acumulado. (De la cuenta: 1000 a la 9999)

Usu: GLAFIRA ALTAMIRANO FLORES  
Rep: rptBalanzaComprobacion

Fecha y hora de Impresión | 07/mar./2023  
01:48 p. m.

Nat.	Cuenta	Nombre de la cuenta	SALDO ANTERIOR		MOVIMIENTOS		SALDO ACTUAL	
			DEUDOR	ACREEDOR	DEUDOR	ACREEDOR	DEUDOR	ACREEDOR
D	5518	DISMINUCIÓN DE BIENES POR PÉRDIDA, OBSOLESCENCIA Y DETERIORO	\$27,000.00	\$0.00	-\$27,000.00	\$0.00	\$0.00	\$0.00
D	5611	CONSTRUCCIÓN EN BIENES NO CAPITALIZABLE	\$535,749.50	\$0.00	\$363,544.03	\$0.00	\$899,293.53	\$0.00
D	7110	VALORES EN CUSTODIA	\$16,375,501.65	\$0.00	\$15,973,875.29	\$16,375,501.65	\$15,973,875.29	\$0.00
A	7120	CUSTODIA DE VALORES	\$0.00	\$16,375,501.65	\$16,375,501.65	\$15,973,875.29	\$0.00	\$15,973,875.29
D	7511	OBRAS CON MEZCLAS DE RECURSOS	\$41,214,776.61	\$0.00	\$0.00	\$0.00	\$41,214,776.61	\$0.00
A	7521	OBRAS MEZCLA DE RECURSOS	\$0.00	\$41,214,776.61	\$0.00	\$0.00	\$0.00	\$41,214,776.61
D	8110	LEY DE INGRESOS ESTIMADA	\$64,358,000.00	\$0.00	\$0.00	\$0.00	\$64,358,000.00	\$0.00
A	8120	LEY DE INGRESOS POR EJECUTAR	\$0.00	-\$601,569.15	\$8,655,731.85	\$9,257,301.00	\$0.00	\$0.00
D	8130	MODIFICACIONES A LA LEY DE INGRESOS ESTIMADA	\$510,000.00	\$0.00	\$9,257,301.00	\$1,665,067.00	\$8,102,234.00	\$0.00
A	8140	LEY DE INGRESOS DEVENGADA	\$0.00	\$0.00	\$6,990,664.85	\$6,990,664.85	\$0.00	\$0.00
A	8150	LEY DE INGRESOS RECAUDADA	\$0.00	\$65,469,569.15	\$0.00	\$6,990,664.85	\$0.00	\$72,460,234.00
A	8210	PRESUPUESTO DE EGRESOS APROBADO	\$0.00	\$64,358,000.00	\$0.00	\$0.00	\$0.00	\$64,358,000.00
D	8220	PRESUPUESTO DE EGRESOS POR EJERCER	\$14,673,149.74	\$0.00	\$1,528,878.26	\$16,202,028.00	\$0.00	\$0.00
A	8230	MODIFICACIONES AL PRESUPUESTO DE EGRESOS APROBADO	\$0.00	\$1,423,700.00	\$10,022,387.72	\$1,528,878.26	\$0.00	-\$7,069,809.46
D	8240	PRESUPUESTO DE EGRESOS COMPROMETIDO	\$325,546.22	\$0.00	\$6,179,640.28	\$6,505,186.50	\$0.00	\$0.00
D	8250	PRESUPUESTO DE EGRESOS DEVENGADO	\$2,502,765.35	\$0.00	\$6,505,186.50	\$9,007,951.85	\$0.00	\$0.00
D	8260	PRESUPUESTO DE EGRESOS EJERCIDO	\$516,774.75	\$0.00	\$9,007,951.85	\$7,526,069.79	\$1,998,656.81	\$0.00
D	8270	PRESUPUESTO DE EGRESOS PAGADO	\$47,763,463.94	\$0.00	\$7,526,069.79	\$0.00	\$55,289,533.73	\$0.00
Sumas =>			\$355,813,252.06	\$355,813,252.06	\$139,115,566.84	\$139,115,566.84	\$357,864,252.02	\$357,864,252.02



# ***CLASIFICACIÓN PROGRAMÁTICA***



# SERVICIOS DE AGUA POTABLE, ALCANTARILLADO Y SANAMIENTO DE MATEHUALA

Estado de San Luis Potosí  
Gasto por Categoría Programática

Del 01/ene./2022 Al 31/dic./2022

Usu: GLAFIRA ALTAMIRANO FLORES  
Rep: rptEstadoPresupuestoEgresos\_PC

Fecha y hora de Impresión | 31/ene./2023  
06:56 p. m.

Concepto	Egresos					Subejercicio
	Aprobado	Ampliaciones / (Reducciones)	Modificado	Devengado	Pagado	
	1	2	3=(1+2)	4	5	
<b>Programas</b>						
<b>Desempeño de las Funciones</b>						
Prestación de Servicios Públicos	\$36,782,000.00	-\$2,801,172.80	\$33,980,827.20	\$33,980,818.20	\$31,982,160.95	\$9.00
Planeación, seguimiento y evaluación de políticas públicas	\$25,316,000.00	-\$2,907,921.19	\$22,408,078.81	\$22,408,078.81	\$22,408,079.25	\$0.00
Proyectos de Inversión	\$2,260,000.00	-\$1,360,706.47	\$899,293.53	\$899,293.53	\$899,293.53	\$0.00
<b>Total del Gasto</b>	<b>\$64,358,000.00</b>	<b>-\$7,069,800.46</b>	<b>\$57,288,199.54</b>	<b>\$57,288,190.54</b>	<b>\$55,289,533.73</b>	<b>\$9.00</b>



**ESTADO PRESUPUESTAL POR UNIDAD  
ADMINISTRATIVA**

**a) PROGRAMA**

# SERVICIOS DE AGUA POTABLE, ALCANTARILLADO Y SANAMIENTO DE MATEHUALA

## Estado de San Luis Potosí

Estado Analítico del Ejercicio del Presupuesto de Egresos por Unidad Administrativa Del 01/ene./2022 Al 31/dic./2022

Usr: GLAFIRA ALTAMIRANO FLORES

Rep: rptEstadoAnaliticoPresupuestoEgresos\_UA

Fecha y 31/ene./2023

hora de Impresión 06:58 p. m.

Ejercicio del Presupuesto	Egresos Aprobado	Ampliaciones / (Reducciones)	Egresos Modificado	Egresos Comprometido	Egresos Devengado	Egresos Ejercido	Egresos Pagado	Subejercicio
<b>01 DIRECCION GENERAL</b>								
<b>1000 SERVICIOS PERSONALES</b>	<b>\$1,909,000.00</b>	<b>-\$508,475.14</b>	<b>\$1,400,524.86</b>	<b>\$1,400,524.86</b>	<b>\$1,400,524.86</b>	<b>\$1,400,524.86</b>	<b>\$1,400,524.86</b>	<b>\$0.00</b>
<b>1100 REMUNERACIONES AL PERSONAL DE CARÁCTER PI</b>	<b>\$786,000.00</b>	<b>\$32.52</b>	<b>\$786,032.52</b>	<b>\$786,032.52</b>	<b>\$786,032.52</b>	<b>\$786,032.52</b>	<b>\$786,032.52</b>	<b>\$0.00</b>
1130 Sueldos base al personal permanente	\$786,000.00	\$32.52	\$786,032.52	\$786,032.52	\$786,032.52	\$786,032.52	\$786,032.52	\$0.00
1131 Sueldos base al personal permanente	\$786,000.00	\$32.52	\$786,032.52	\$786,032.52	\$786,032.52	\$786,032.52	\$786,032.52	\$0.00
<b>1200 REMUNERACIONES AL PERSONAL DE CARÁCTER TI</b>	<b>\$848,000.00</b>	<b>-\$466,838.94</b>	<b>\$381,161.06</b>	<b>\$381,161.06</b>	<b>\$381,161.06</b>	<b>\$381,161.06</b>	<b>\$381,161.06</b>	<b>\$0.00</b>
1220 Sueldos base al personal eventual	\$848,000.00	-\$466,838.94	\$381,161.06	\$381,161.06	\$381,161.06	\$381,161.06	\$381,161.06	\$0.00
1221 SUELDOS BASE AL PERSONAL EVENTUAL	\$848,000.00	-\$466,838.94	\$381,161.06	\$381,161.06	\$381,161.06	\$381,161.06	\$381,161.06	\$0.00
<b>1300 REMUNERACIONES ADICIONALES Y ESPECIALES</b>	<b>\$167,000.00</b>	<b>-\$42,327.69</b>	<b>\$124,672.31</b>	<b>\$124,672.31</b>	<b>\$124,672.31</b>	<b>\$124,672.31</b>	<b>\$124,672.31</b>	<b>\$0.00</b>
1320 Primas de vacaciones, dominical y gratificación de fin de	\$167,000.00	-\$42,327.69	\$124,672.31	\$124,672.31	\$124,672.31	\$124,672.31	\$124,672.31	\$0.00
1321 Primas de vacaciones, dominical y gratificación de fin de	\$11,000.00	-\$2,651.02	\$8,348.98	\$8,348.98	\$8,348.98	\$8,348.98	\$8,348.98	\$0.00
1323 Gratificación de Fin de Año	\$156,000.00	-\$39,676.67	\$116,323.33	\$116,323.33	\$116,323.33	\$116,323.33	\$116,323.33	\$0.00
<b>1500 OTRAS PRESTACIONES SOCIALES Y ECONÓMICAS</b>	<b>\$108,000.00</b>	<b>\$658.97</b>	<b>\$108,658.97</b>	<b>\$108,658.97</b>	<b>\$108,658.97</b>	<b>\$108,658.97</b>	<b>\$108,658.97</b>	<b>\$0.00</b>
1510 Cuotas para el fondo de ahorro y fondo de trabajo	\$67,000.00	-\$187.28	\$66,812.72	\$66,812.72	\$66,812.72	\$66,812.72	\$66,812.72	\$0.00
1511 Cuotas para el fondo de ahorro y fondo de trabajo	\$67,000.00	-\$187.28	\$66,812.72	\$66,812.72	\$66,812.72	\$66,812.72	\$66,812.72	\$0.00
1540 Prestaciones contractuales	\$41,000.00	\$846.25	\$41,846.25	\$41,846.25	\$41,846.25	\$41,846.25	\$41,846.25	\$0.00
1541 Prestaciones contractuales Mensuales	\$0.00	\$2,000.00	\$2,000.00	\$2,000.00	\$2,000.00	\$2,000.00	\$2,000.00	\$0.00
1542 Prestaciones Contractuales Anuales	\$17,000.00	-\$15,370.00	\$1,630.00	\$1,630.00	\$1,630.00	\$1,630.00	\$1,630.00	\$0.00
1543 Servicios Medicos y Consultas	\$24,000.00	\$14,216.25	\$38,216.25	\$38,216.25	\$38,216.25	\$38,216.25	\$38,216.25	\$0.00
<b>2000 MATERIALES Y SUMINISTRO</b>	<b>\$391,000.00</b>	<b>-\$60,187.49</b>	<b>\$330,812.51</b>	<b>\$330,812.51</b>	<b>\$330,812.51</b>	<b>\$330,812.51</b>	<b>\$330,812.43</b>	<b>\$0.00</b>
<b>2100 Materiales de administración, emisión de documntos</b>	<b>\$81,000.00</b>	<b>-\$30,518.18</b>	<b>\$50,481.82</b>	<b>\$50,481.82</b>	<b>\$50,481.82</b>	<b>\$50,481.82</b>	<b>\$50,481.74</b>	<b>\$0.00</b>
2110 Materiales, útiles y equipos menores de oficina	\$50,000.00	-\$27,324.67	\$22,675.33	\$22,675.33	\$22,675.33	\$22,675.33	\$22,675.33	\$0.00
2111 Materiales, útiles y equipos menores de oficina	\$50,000.00	-\$27,324.67	\$22,675.33	\$22,675.33	\$22,675.33	\$22,675.33	\$22,675.33	\$0.00
2140 Materiales, útiles y equipos menores de tecnologías de I	\$6,000.00	-\$1,596.45	\$4,403.55	\$4,403.55	\$4,403.55	\$4,403.55	\$4,403.55	\$0.00
2141 Materiales, útiles y equipos menores de tecnologías de I	\$6,000.00	-\$1,596.45	\$4,403.55	\$4,403.55	\$4,403.55	\$4,403.55	\$4,403.55	\$0.00
2150 Material impreso e información digital	\$2,000.00	\$2,338.60	\$4,338.60	\$4,338.60	\$4,338.60	\$4,338.60	\$4,338.60	\$0.00
2151 Material impreso e información digital	\$2,000.00	\$2,338.60	\$4,338.60	\$4,338.60	\$4,338.60	\$4,338.60	\$4,338.60	\$0.00
2160 Material de limpieza	\$23,000.00	-\$3,935.66	\$19,064.34	\$19,064.34	\$19,064.34	\$19,064.34	\$19,064.26	\$0.00
2161 Material de limpieza	\$23,000.00	-\$3,935.66	\$19,064.34	\$19,064.34	\$19,064.34	\$19,064.34	\$19,064.26	\$0.00
<b>2200 ALIMENTOS Y UTENSILIOS</b>	<b>\$11,000.00</b>	<b>-\$8,074.26</b>	<b>\$2,925.74</b>	<b>\$2,925.74</b>	<b>\$2,925.74</b>	<b>\$2,925.74</b>	<b>\$2,925.74</b>	<b>\$0.00</b>
2210 Productos alimenticios para personas	\$2,000.00	\$850.06	\$2,850.06	\$2,850.06	\$2,850.06	\$2,850.06	\$2,850.06	\$0.00

# SERVICIOS DE AGUA POTABLE, ALCANTARILLADO Y SANAMIENTO DE MATEHUALA

## Estado de San Luis Potosí

Estado Analítico del Ejercicio del Presupuesto de Egresos por Unidad Administrativa Del 01/ene./2022 Al 31/dic./2022

Usr: GLAFIRA ALTAMIRANO FLORES

Rep: rptEstadoAnaliticoPresupuestoEgresos-UA

Fecha y 31/ene./2023

hora de Impresión 06:58 p. m.

Ejercicio del Presupuesto	Egresos Aprobado	Ampliaciones / (Reducciones)	Egresos Modificado	Egresos Comprometido	Egresos Devengado	Egresos Ejercido	Egresos Pagado	Subejercicio
2211 Alimentación en Oficinas o Lugares de Trabajo	\$1,000.00	\$1,787.71	\$2,787.71	\$2,787.71	\$2,787.71	\$2,787.71	\$2,787.71	\$0.00
2213 Alimentación en Programas de Capacitación y Adiestram	\$1,000.00	-\$937.65	\$62.35	\$62.35	\$62.35	\$62.35	\$62.35	\$0.00
2230 Utensilios para el servicio de alimentación	\$9,000.00	-\$8,924.32	\$75.68	\$75.68	\$75.68	\$75.68	\$75.68	\$0.00
2231 Utensilios para el servicio de alimentación	\$9,000.00	-\$8,924.32	\$75.68	\$75.68	\$75.68	\$75.68	\$75.68	\$0.00
<b>2500 Productos químicos, farmacéuticos y de laboratorios</b>	<b>\$72,000.00</b>	<b>-\$5,630.48</b>	<b>\$66,369.52</b>	<b>\$66,369.52</b>	<b>\$66,369.52</b>	<b>\$66,369.52</b>	<b>\$66,369.52</b>	<b>\$0.00</b>
2530 Medicinas y productos farmacéuticos	\$72,000.00	-\$5,630.48	\$66,369.52	\$66,369.52	\$66,369.52	\$66,369.52	\$66,369.52	\$0.00
2531 Medicinas y productos farmacéuticos	\$72,000.00	-\$5,630.48	\$66,369.52	\$66,369.52	\$66,369.52	\$66,369.52	\$66,369.52	\$0.00
<b>2600 COMBUSTIBLES, LUBRICANTES Y ADITIVOS</b>	<b>\$193,000.00</b>	<b>-\$31,730.32</b>	<b>\$161,269.68</b>	<b>\$161,269.68</b>	<b>\$161,269.68</b>	<b>\$161,269.68</b>	<b>\$161,269.68</b>	<b>\$0.00</b>
2610 Combustibles, lubricantes y aditivos	\$193,000.00	-\$31,730.32	\$161,269.68	\$161,269.68	\$161,269.68	\$161,269.68	\$161,269.68	\$0.00
2611 Combustibles, lubricantes y aditivos	\$193,000.00	-\$31,730.32	\$161,269.68	\$161,269.68	\$161,269.68	\$161,269.68	\$161,269.68	\$0.00
<b>2700 VESTUARIO, BLANCOS, PRENDAS DE PROTECCIÓN</b>	<b>\$9,000.00</b>	<b>\$4,630.42</b>	<b>\$13,630.42</b>	<b>\$13,630.42</b>	<b>\$13,630.42</b>	<b>\$13,630.42</b>	<b>\$13,630.42</b>	<b>\$0.00</b>
2710 Vestuario y uniformes	\$2,000.00	\$7,795.50	\$9,795.50	\$9,795.50	\$9,795.50	\$9,795.50	\$9,795.50	\$0.00
2711 Vestuario y uniformes	\$2,000.00	\$7,795.50	\$9,795.50	\$9,795.50	\$9,795.50	\$9,795.50	\$9,795.50	\$0.00
2720 Prendas de seguridad y protección personal	\$7,000.00	-\$3,165.08	\$3,834.92	\$3,834.92	\$3,834.92	\$3,834.92	\$3,834.92	\$0.00
2721 Prendas de seguridad y protección personal	\$7,000.00	-\$3,165.08	\$3,834.92	\$3,834.92	\$3,834.92	\$3,834.92	\$3,834.92	\$0.00
<b>2900 HERRAMIENTAS, REFACCIONES Y ACCESORIOS MEI</b>	<b>\$25,000.00</b>	<b>\$11,135.33</b>	<b>\$36,135.33</b>	<b>\$36,135.33</b>	<b>\$36,135.33</b>	<b>\$36,135.33</b>	<b>\$36,135.33</b>	<b>\$0.00</b>
2940 Refacciones y accesorios menores de equipo de cómput	\$0.00	\$3,400.00	\$3,400.00	\$3,400.00	\$3,400.00	\$3,400.00	\$3,400.00	\$0.00
2941 Refacciones y accesorios menores de equipo de cómput	\$0.00	\$3,400.00	\$3,400.00	\$3,400.00	\$3,400.00	\$3,400.00	\$3,400.00	\$0.00
2960 Refacciones y accesorios menores de equipo de transpo	\$23,000.00	\$4,176.71	\$27,176.71	\$27,176.71	\$27,176.71	\$27,176.71	\$27,176.71	\$0.00
2961 Refacciones y accesorios menores de equipo de transpo	\$23,000.00	\$4,176.71	\$27,176.71	\$27,176.71	\$27,176.71	\$27,176.71	\$27,176.71	\$0.00
2980 Refacciones y accesorios menores de maquinaria y otros	\$2,000.00	\$3,558.62	\$5,558.62	\$5,558.62	\$5,558.62	\$5,558.62	\$5,558.62	\$0.00
2981 Refacciones y accesorios menores de maquinaria y otros	\$2,000.00	\$3,558.62	\$5,558.62	\$5,558.62	\$5,558.62	\$5,558.62	\$5,558.62	\$0.00
<b>3000 SERVICIOS GENERALES</b>	<b>\$641,000.00</b>	<b>-\$21,931.34</b>	<b>\$619,068.66</b>	<b>\$619,068.66</b>	<b>\$619,068.66</b>	<b>\$619,068.66</b>	<b>\$619,068.66</b>	<b>\$0.00</b>
<b>3100 SERVICIOS BÁSICOS</b>	<b>\$67,000.00</b>	<b>-\$3,993.53</b>	<b>\$63,006.47</b>	<b>\$63,006.47</b>	<b>\$63,006.47</b>	<b>\$63,006.47</b>	<b>\$63,006.47</b>	<b>\$0.00</b>
3110 Energía eléctrica	\$24,000.00	-\$891.16	\$23,108.84	\$23,108.84	\$23,108.84	\$23,108.84	\$23,108.84	\$0.00
3111 Energía eléctrica	\$24,000.00	-\$891.16	\$23,108.84	\$23,108.84	\$23,108.84	\$23,108.84	\$23,108.84	\$0.00
3130 Agua	\$6,000.00	-\$177.44	\$5,822.56	\$5,822.56	\$5,822.56	\$5,822.56	\$5,822.56	\$0.00
3131 Agua	\$6,000.00	-\$177.44	\$5,822.56	\$5,822.56	\$5,822.56	\$5,822.56	\$5,822.56	\$0.00
3140 Telefonía Tradicional	\$30,000.00	-\$1,445.72	\$28,554.28	\$28,554.28	\$28,554.28	\$28,554.28	\$28,554.28	\$0.00
3141 Telefonía tradicional	\$30,000.00	-\$1,445.72	\$28,554.28	\$28,554.28	\$28,554.28	\$28,554.28	\$28,554.28	\$0.00
3150 Telefonía celular	\$7,000.00	-\$1,479.21	\$5,520.79	\$5,520.79	\$5,520.79	\$5,520.79	\$5,520.79	\$0.00
3151 Telefonía celular	\$7,000.00	-\$1,479.21	\$5,520.79	\$5,520.79	\$5,520.79	\$5,520.79	\$5,520.79	\$0.00

# SERVICIOS DE AGUA POTABLE, ALCANTARILLADO Y SANAMIENTO DE MATEHUALA

## Estado de San Luis Potosí

**Estado Analítico del Ejercicio del Presupuesto de Egresos por Unidad Administrativa Del 01/ene./2022 Al 31/dic./2022**

Usr: GLAFIRA ALTAMIRANO FLORES  
Rep: rptEstadoAnaliticoPresupuestoEgresos\_UA

Fecha y 31/ene./2023  
hora de Impresión 06:58 p. m.

Ejercicio del Presupuesto	Egresos Aprobado	Ampliaciones / (Reducciones)	Egresos Modificado	Egresos Comprometido	Egresos Devengado	Egresos Ejercido	Egresos Pagado	Subejercicio
<b>3300 SERVICIOS PROFESIONALES, CIENTÍFICOS, TÉCNICOS</b>	<b>\$104,000.00</b>	<b>-\$15,337.80</b>	<b>\$88,662.20</b>	<b>\$88,662.20</b>	<b>\$88,662.20</b>	<b>\$88,662.20</b>	<b>\$88,662.20</b>	<b>\$0.00</b>
3320 Servicios de diseño, arquitectura, ingeniería y actividades afines	\$25,000.00	-\$25,000.00	\$0.00	\$0.00	\$0.00	\$0.00	\$0.00	\$0.00
3321 Servicios de diseño, arquitectura, ingeniería y actividades afines	\$25,000.00	-\$25,000.00	\$0.00	\$0.00	\$0.00	\$0.00	\$0.00	\$0.00
3330 Servicios de consultoría administrativa, procesos, técnicas y actividades afines	\$0.00	\$26,316.46	\$26,316.46	\$26,316.46	\$26,316.46	\$26,316.46	\$26,316.46	\$0.00
3331 Servicios de consultoría administrativa, procesos, técnicas y actividades afines	\$0.00	\$26,316.46	\$26,316.46	\$26,316.46	\$26,316.46	\$26,316.46	\$26,316.46	\$0.00
3340 Servicios de capacitación	\$10,000.00	\$22,345.74	\$32,345.74	\$32,345.74	\$32,345.74	\$32,345.74	\$32,345.74	\$0.00
3341 Servicios de capacitación	\$10,000.00	\$22,345.74	\$32,345.74	\$32,345.74	\$32,345.74	\$32,345.74	\$32,345.74	\$0.00
3360 Servicios de apoyo administrativo, traducción, fotocopiado e impresión	\$4,000.00	-\$4,000.00	\$0.00	\$0.00	\$0.00	\$0.00	\$0.00	\$0.00
3361 Servicios de apoyo administrativo, fotocopiado e impresión	\$4,000.00	-\$4,000.00	\$0.00	\$0.00	\$0.00	\$0.00	\$0.00	\$0.00
3390 Servicios profesionales, científicos y técnicos integrales	\$65,000.00	-\$35,000.00	\$30,000.00	\$30,000.00	\$30,000.00	\$30,000.00	\$30,000.00	\$0.00
3391 Servicios profesionales, científicos y técnicos integrales	\$65,000.00	-\$35,000.00	\$30,000.00	\$30,000.00	\$30,000.00	\$30,000.00	\$30,000.00	\$0.00
<b>3400 SERVICIOS FINANCIEROS, BANCARIOS Y COMERCIALES</b>	<b>\$31,000.00</b>	<b>-\$5,173.78</b>	<b>\$25,826.22</b>	<b>\$25,826.22</b>	<b>\$25,826.22</b>	<b>\$25,826.22</b>	<b>\$25,826.22</b>	<b>\$0.00</b>
3450 Seguro de bienes patrimoniales	\$31,000.00	-\$5,173.78	\$25,826.22	\$25,826.22	\$25,826.22	\$25,826.22	\$25,826.22	\$0.00
3451 Seguro de bienes patrimoniales	\$31,000.00	-\$5,173.78	\$25,826.22	\$25,826.22	\$25,826.22	\$25,826.22	\$25,826.22	\$0.00
<b>3500 SERVICIOS DE INSTALACIÓN, REPARACIÓN, MANTENIMIENTO Y SERVICIOS DE REPARACIÓN</b>	<b>\$8,000.00</b>	<b>\$5,968.46</b>	<b>\$13,968.46</b>	<b>\$13,968.46</b>	<b>\$13,968.46</b>	<b>\$13,968.46</b>	<b>\$13,968.46</b>	<b>\$0.00</b>
3550 Reparación y mantenimiento de equipo de transporte	\$8,000.00	\$5,968.46	\$13,968.46	\$13,968.46	\$13,968.46	\$13,968.46	\$13,968.46	\$0.00
3551 Reparación y mantenimiento de equipo de transporte	\$8,000.00	\$5,968.46	\$13,968.46	\$13,968.46	\$13,968.46	\$13,968.46	\$13,968.46	\$0.00
<b>3700 Servicios de traslados y viáticos</b>	<b>\$49,000.00</b>	<b>-\$9,873.37</b>	<b>\$39,126.63</b>	<b>\$39,126.63</b>	<b>\$39,126.63</b>	<b>\$39,126.63</b>	<b>\$39,126.63</b>	<b>\$0.00</b>
3710 Pasajes aéreos	\$20,000.00	-\$11,115.73	\$8,884.27	\$8,884.27	\$8,884.27	\$8,884.27	\$8,884.27	\$0.00
3711 Pasajes aéreos	\$20,000.00	-\$11,115.73	\$8,884.27	\$8,884.27	\$8,884.27	\$8,884.27	\$8,884.27	\$0.00
3720 Pasajes terrestres	\$8,000.00	-\$4,841.78	\$3,158.22	\$3,158.22	\$3,158.22	\$3,158.22	\$3,158.22	\$0.00
3721 Pasajes terrestres	\$8,000.00	-\$4,841.78	\$3,158.22	\$3,158.22	\$3,158.22	\$3,158.22	\$3,158.22	\$0.00
3750 Viáticos en el país	\$21,000.00	\$6,084.14	\$27,084.14	\$27,084.14	\$27,084.14	\$27,084.14	\$27,084.14	\$0.00
3751 Viáticos en el país	\$21,000.00	\$6,084.14	\$27,084.14	\$27,084.14	\$27,084.14	\$27,084.14	\$27,084.14	\$0.00
<b>3800 SERVICIOS OFICIALES</b>	<b>\$150,000.00</b>	<b>-\$89,523.00</b>	<b>\$60,477.00</b>	<b>\$60,477.00</b>	<b>\$60,477.00</b>	<b>\$60,477.00</b>	<b>\$60,477.00</b>	<b>\$0.00</b>
3850 Gastos de representación	\$150,000.00	-\$89,523.00	\$60,477.00	\$60,477.00	\$60,477.00	\$60,477.00	\$60,477.00	\$0.00
3851 Gastos de representación	\$150,000.00	-\$89,523.00	\$60,477.00	\$60,477.00	\$60,477.00	\$60,477.00	\$60,477.00	\$0.00
<b>3900 OTROS SERVICIOS GENERALES</b>	<b>\$232,000.00</b>	<b>\$96,001.68</b>	<b>\$328,001.68</b>	<b>\$328,001.68</b>	<b>\$328,001.68</b>	<b>\$328,001.68</b>	<b>\$328,001.68</b>	<b>\$0.00</b>
3920 Impuestos y derechos	\$66,000.00	-\$21,269.00	\$44,731.00	\$44,731.00	\$44,731.00	\$44,731.00	\$44,731.00	\$0.00
3921 Impuestos y derechos	\$5,000.00	-\$5,000.00	\$0.00	\$0.00	\$0.00	\$0.00	\$0.00	\$0.00
3922 Impuestos Sobre Nómina	\$57,000.00	-\$16,239.00	\$40,761.00	\$40,761.00	\$40,761.00	\$40,761.00	\$40,761.00	\$0.00
3925 Tenencia y Canje de Placas de Vehículos Oficiales	\$4,000.00	-\$30.00	\$3,970.00	\$3,970.00	\$3,970.00	\$3,970.00	\$3,970.00	\$0.00

# SERVICIOS DE AGUA POTABLE, ALCANTARILLADO Y SANAMIENTO DE MATEHUALA

## Estado de San Luis Potosí

Estado Analítico del Ejercicio del Presupuesto de Egresos por Unidad Administrativa Del 01/ene./2022 Al 31/dic./2022

Usr: GLAFIRA ALTAMIRANO FLORES  
Rep: rptEstadoAnaliticoPresupuestoEgresos\_UA

Fecha y 31/ene./2023  
hora de Impresión 06:58 p. m.

Ejercicio del Presupuesto		Egresos Aprobado	Ampliaciones / (Reducciones)	Egresos Modificado	Egresos Comprometido	Egresos Devengado	Egresos Ejercido	Egresos Pagado	Subejercicio
3960	Otros gastos por responsabilidades	\$0.00	\$2,400.00	\$2,400.00	\$2,400.00	\$2,400.00	\$2,400.00	\$2,400.00	\$0.00
3961	Otros gastos por responsabilidades	\$0.00	\$2,400.00	\$2,400.00	\$2,400.00	\$2,400.00	\$2,400.00	\$2,400.00	\$0.00
3990	Otros servicios generales	\$166,000.00	\$114,870.68	\$280,870.68	\$280,870.68	\$280,870.68	\$280,870.68	\$280,870.68	\$0.00
3991	Otros servicios generales	\$166,000.00	\$114,870.68	\$280,870.68	\$280,870.68	\$280,870.68	\$280,870.68	\$280,870.68	\$0.00
<b>5000</b>	<b>BIENES MUEBLES, INMUEBLES E INTANGIBLE</b>	<b>\$7,000.00</b>	<b>\$42,990.52</b>	<b>\$49,990.52</b>	<b>\$49,990.52</b>	<b>\$49,990.52</b>	<b>\$49,990.52</b>	<b>\$49,990.52</b>	<b>\$0.00</b>
<b>5100</b>	<b>MOBILIARIO Y EQUIPO DE ADMINISTRACIÓN</b>	<b>\$7,000.00</b>	<b>-\$7,000.00</b>	<b>\$0.00</b>	<b>\$0.00</b>	<b>\$0.00</b>	<b>\$0.00</b>	<b>\$0.00</b>	<b>\$0.00</b>
5110	Muebles de oficina y estantería	\$7,000.00	-\$7,000.00	\$0.00	\$0.00	\$0.00	\$0.00	\$0.00	\$0.00
5111	Muebles de oficina y estantería	\$7,000.00	-\$7,000.00	\$0.00	\$0.00	\$0.00	\$0.00	\$0.00	\$0.00
<b>5400</b>	<b>VEHÍCULOS Y EQUIPO DE TRANSPORTE</b>	<b>\$0.00</b>	<b>\$43,094.83</b>	<b>\$43,094.83</b>	<b>\$43,094.83</b>	<b>\$43,094.83</b>	<b>\$43,094.83</b>	<b>\$43,094.83</b>	<b>\$0.00</b>
5490	Otros equipos de transporte	\$0.00	\$43,094.83	\$43,094.83	\$43,094.83	\$43,094.83	\$43,094.83	\$43,094.83	\$0.00
5491	Otros equipos de transporte	\$0.00	\$43,094.83	\$43,094.83	\$43,094.83	\$43,094.83	\$43,094.83	\$43,094.83	\$0.00
<b>5600</b>	<b>MAQUINARIA, OTROS EQUIPOS Y HERRAMIENTAS</b>	<b>\$0.00</b>	<b>\$6,895.69</b>	<b>\$6,895.69</b>	<b>\$6,895.69</b>	<b>\$6,895.69</b>	<b>\$6,895.69</b>	<b>\$6,895.69</b>	<b>\$0.00</b>
5650	Equipo de comunicación y telecomunicación	\$0.00	\$6,895.69	\$6,895.69	\$6,895.69	\$6,895.69	\$6,895.69	\$6,895.69	\$0.00
5651	Equipo de comunicación y telecomunicación	\$0.00	\$6,895.69	\$6,895.69	\$6,895.69	\$6,895.69	\$6,895.69	\$6,895.69	\$0.00
<b>DIRECCION GENERAL</b>		<b>\$2,948,000.00</b>	<b>-\$547,603....</b>	<b>\$2,400,396.55</b>	<b>\$2,400,396.55</b>	<b>\$2,400,396.55</b>	<b>\$2,400,396.55</b>	<b>\$2,400,396.47</b>	<b>\$0.00</b>
<b>02 GERENCIA DE ADMINISTRACION Y FINANZAS</b>									
<b>1000</b>	<b>SERVICIOS PERSONALES</b>	<b>\$4,572,000.00</b>	<b>-\$178,033.31</b>	<b>\$4,393,966.69</b>	<b>\$4,393,966.69</b>	<b>\$4,393,966.69</b>	<b>\$4,393,966.69</b>	<b>\$4,393,966.69</b>	<b>\$0.00</b>
<b>1100</b>	<b>REMUNERACIONES AL PERSONAL DE CARÁCTER PI</b>	<b>\$2,689,000.00</b>	<b>-\$124,827.50</b>	<b>\$2,564,172.50</b>	<b>\$2,564,172.50</b>	<b>\$2,564,172.50</b>	<b>\$2,564,172.50</b>	<b>\$2,564,172.50</b>	<b>\$0.00</b>
1130	Sueldos base al personal permanente	\$2,689,000.00	-\$124,827.50	\$2,564,172.50	\$2,564,172.50	\$2,564,172.50	\$2,564,172.50	\$2,564,172.50	\$0.00
1131	Sueldos base al personal permanente	\$2,689,000.00	-\$124,827.50	\$2,564,172.50	\$2,564,172.50	\$2,564,172.50	\$2,564,172.50	\$2,564,172.50	\$0.00
<b>1200</b>	<b>REMUNERACIONES AL PERSONAL DE CARÁCTER TI</b>	<b>\$741,000.00</b>	<b>-\$136,889.60</b>	<b>\$604,110.40</b>	<b>\$604,110.40</b>	<b>\$604,110.40</b>	<b>\$604,110.40</b>	<b>\$604,110.40</b>	<b>\$0.00</b>
1220	Sueldos base al personal eventual	\$741,000.00	-\$136,889.60	\$604,110.40	\$604,110.40	\$604,110.40	\$604,110.40	\$604,110.40	\$0.00
1221	SUELDOS BASE AL PERSONAL EVENTUAL	\$741,000.00	-\$136,889.60	\$604,110.40	\$604,110.40	\$604,110.40	\$604,110.40	\$604,110.40	\$0.00
<b>1300</b>	<b>REMUNERACIONES ADICIONALES Y ESPECIALES</b>	<b>\$661,000.00</b>	<b>-\$77,021.16</b>	<b>\$583,978.84</b>	<b>\$583,978.84</b>	<b>\$583,978.84</b>	<b>\$583,978.84</b>	<b>\$583,978.84</b>	<b>\$0.00</b>
1310	Primas por años de servicio efectivos prestados	\$0.00	\$16,186.72	\$16,186.72	\$16,186.72	\$16,186.72	\$16,186.72	\$16,186.72	\$0.00
1311	Primas por años de servicios efectivos prestados	\$0.00	\$16,186.72	\$16,186.72	\$16,186.72	\$16,186.72	\$16,186.72	\$16,186.72	\$0.00
1320	Primas de vacaciones, dominical y gratificación de fin de	\$619,000.00	-\$69,891.63	\$549,108.37	\$549,108.37	\$549,108.37	\$549,108.37	\$549,108.37	\$0.00
1321	Primas de vacaciones, dominical y gratificación de fin de	\$37,000.00	\$2,497.73	\$39,497.73	\$39,497.73	\$39,497.73	\$39,497.73	\$39,497.73	\$0.00
1323	Gratificación de Fin de Año	\$582,000.00	-\$72,389.36	\$509,610.64	\$509,610.64	\$509,610.64	\$509,610.64	\$509,610.64	\$0.00
1330	Horas extraordinarias	\$42,000.00	-\$23,316.25	\$18,683.75	\$18,683.75	\$18,683.75	\$18,683.75	\$18,683.75	\$0.00
1331	Horas extraordinarias	\$7,000.00	\$11,683.75	\$18,683.75	\$18,683.75	\$18,683.75	\$18,683.75	\$18,683.75	\$0.00

# SERVICIOS DE AGUA POTABLE, ALCANTARILLADO Y SANAMIENTO DE MATEHUALA

## Estado de San Luis Potosí

### Estado Analítico del Ejercicio del Presupuesto de Egresos por Unidad Administrativa Del 01/ene./2022 Al 31/dic./2022

Usr: GLAFIRA ALTAMIRANO FLORES

Rep: rptEstadoAnaliticoPresupuestoEgresos\_UA

Fecha y 31/ene./2023

hora de Impresión 06:58 p. m.

Ejercicio del Presupuesto		Egresos Aprobado	Ampliaciones / (Reducciones)	Egresos Modificado	Egresos Comprometido	Egresos Devengado	Egresos Ejercido	Egresos Pagado	Subejercicio
1332	Pago de Dias de Descanso Laborados	\$35,000.00	-\$35,000.00	\$0.00	\$0.00	\$0.00	\$0.00	\$0.00	\$0.00
<b>1500</b>	<b>OTRAS PRESTACIONES SOCIALES Y ECONÓMICAS</b>	<b>\$481,000.00</b>	<b>\$160,704.95</b>	<b>\$641,704.95</b>	<b>\$641,704.95</b>	<b>\$641,704.95</b>	<b>\$641,704.95</b>	<b>\$641,704.95</b>	<b>\$0.00</b>
1510	Cuotas para el fondo de ahorro y fondo de trabajo	\$229,000.00	-\$10,185.77	\$218,814.23	\$218,814.23	\$218,814.23	\$218,814.23	\$218,814.23	\$0.00
1511	Cuotas para el fondo de ahorro y fondo de trabajo	\$229,000.00	-\$10,185.77	\$218,814.23	\$218,814.23	\$218,814.23	\$218,814.23	\$218,814.23	\$0.00
1540	Prestaciones contractuales	\$252,000.00	\$170,890.72	\$422,890.72	\$422,890.72	\$422,890.72	\$422,890.72	\$422,890.72	\$0.00
1541	Prestaciones contractuales Mensuales	\$71,000.00	-\$2,500.00	\$68,500.00	\$68,500.00	\$68,500.00	\$68,500.00	\$68,500.00	\$0.00
1542	Prestaciones Contractuales Anuales	\$28,000.00	-\$6,203.52	\$21,796.48	\$21,796.48	\$21,796.48	\$21,796.48	\$21,796.48	\$0.00
1543	Servicios Medicos y Consultas	\$153,000.00	\$179,594.24	\$332,594.24	\$332,594.24	\$332,594.24	\$332,594.24	\$332,594.24	\$0.00
<b>2000</b>	<b>MATERIALES Y SUMINISTRO</b>	<b>\$1,080,000.00</b>	<b>-\$256,951.76</b>	<b>\$823,048.24</b>	<b>\$823,048.24</b>	<b>\$823,048.24</b>	<b>\$823,048.24</b>	<b>\$823,048.58</b>	<b>\$0.00</b>
<b>2100</b>	<b>Materiales de administración, emisión de documntos</b>	<b>\$215,000.00</b>	<b>\$7,943.35</b>	<b>\$222,943.35</b>	<b>\$222,943.35</b>	<b>\$222,943.35</b>	<b>\$222,943.35</b>	<b>\$222,943.69</b>	<b>\$0.00</b>
2110	Materiales, útiles y equipos menores de oficina	\$147,000.00	\$20,005.46	\$167,005.46	\$167,005.46	\$167,005.46	\$167,005.46	\$167,005.46	\$0.00
2111	Materiales, útiles y equipos menores de oficina	\$147,000.00	\$20,005.46	\$167,005.46	\$167,005.46	\$167,005.46	\$167,005.46	\$167,005.46	\$0.00
2140	Materiales, útiles y equipos menores de tecnologías de I.	\$29,000.00	\$2,588.55	\$31,588.55	\$31,588.55	\$31,588.55	\$31,588.55	\$31,588.55	\$0.00
2141	Materiales, útiles y equipos menores de tecnologías de I.	\$29,000.00	\$2,588.55	\$31,588.55	\$31,588.55	\$31,588.55	\$31,588.55	\$31,588.55	\$0.00
2150	Material impreso e información digital	\$7,000.00	-\$4,000.00	\$3,000.00	\$3,000.00	\$3,000.00	\$3,000.00	\$3,000.00	\$0.00
2151	Material impreso e información digital	\$7,000.00	-\$4,000.00	\$3,000.00	\$3,000.00	\$3,000.00	\$3,000.00	\$3,000.00	\$0.00
2160	Material de limpieza	\$32,000.00	-\$10,650.66	\$21,349.34	\$21,349.34	\$21,349.34	\$21,349.34	\$21,349.68	\$0.00
2161	Material de limpieza	\$32,000.00	-\$10,650.66	\$21,349.34	\$21,349.34	\$21,349.34	\$21,349.34	\$21,349.68	\$0.00
<b>2200</b>	<b>ALIMENTOS Y UTENSILIOS</b>	<b>\$22,000.00</b>	<b>-\$8,853.55</b>	<b>\$13,146.45</b>	<b>\$13,146.45</b>	<b>\$13,146.45</b>	<b>\$13,146.45</b>	<b>\$13,146.45</b>	<b>\$0.00</b>
2210	Productos alimenticios para personas	\$11,000.00	\$1,977.65	\$12,977.65	\$12,977.65	\$12,977.65	\$12,977.65	\$12,977.65	\$0.00
2211	Alimentacion en Oficinas o Lugares de Trabajo	\$7,000.00	\$5,915.30	\$12,915.30	\$12,915.30	\$12,915.30	\$12,915.30	\$12,915.30	\$0.00
2213	Alimentación en Programas de Capacitación y Adiestram	\$4,000.00	-\$3,937.65	\$62.35	\$62.35	\$62.35	\$62.35	\$62.35	\$0.00
2230	Utensilios para el servicio de alimentación	\$11,000.00	-\$10,831.20	\$168.80	\$168.80	\$168.80	\$168.80	\$168.80	\$0.00
2231	Utensilios para el servicio de alimentación	\$11,000.00	-\$10,831.20	\$168.80	\$168.80	\$168.80	\$168.80	\$168.80	\$0.00
<b>2500</b>	<b>Productos químicos, farmacéuticos y de laboratorios</b>	<b>\$350,000.00</b>	<b>-\$33,330.50</b>	<b>\$316,669.50</b>	<b>\$316,669.50</b>	<b>\$316,669.50</b>	<b>\$316,669.50</b>	<b>\$316,669.50</b>	<b>\$0.00</b>
2530	Medicinas y productos farmacéuticos	\$350,000.00	-\$33,330.50	\$316,669.50	\$316,669.50	\$316,669.50	\$316,669.50	\$316,669.50	\$0.00
2531	Medicinas y productos farmacéuticos	\$350,000.00	-\$33,330.50	\$316,669.50	\$316,669.50	\$316,669.50	\$316,669.50	\$316,669.50	\$0.00
<b>2600</b>	<b>COMBUSTIBLES, LUBRICANTES Y ADITIVOS</b>	<b>\$86,000.00</b>	<b>\$713.59</b>	<b>\$86,713.59</b>	<b>\$86,713.59</b>	<b>\$86,713.59</b>	<b>\$86,713.59</b>	<b>\$86,713.59</b>	<b>\$0.00</b>
2610	Combustibles, lubricantes y aditivos	\$86,000.00	\$713.59	\$86,713.59	\$86,713.59	\$86,713.59	\$86,713.59	\$86,713.59	\$0.00
2611	Combustibles, lubricantes y aditivos	\$86,000.00	\$713.59	\$86,713.59	\$86,713.59	\$86,713.59	\$86,713.59	\$86,713.59	\$0.00
<b>2700</b>	<b>VESTUARIO, BLANCOS, PRENDAS DE PROTECCIÓN</b>	<b>\$64,000.00</b>	<b>\$21,377.57</b>	<b>\$85,377.57</b>	<b>\$85,377.57</b>	<b>\$85,377.57</b>	<b>\$85,377.57</b>	<b>\$85,377.57</b>	<b>\$0.00</b>
2710	Vestuario y uniformes	\$24,000.00	\$42,684.44	\$66,684.44	\$66,684.44	\$66,684.44	\$66,684.44	\$66,684.44	\$0.00

# SERVICIOS DE AGUA POTABLE, ALCANTARILLADO Y SANAMIENTO DE MATEHUALA

## Estado de San Luis Potosí

**Estado Analítico del Ejercicio del Presupuesto de Egresos por Unidad Administrativa Del 01/ene./2022 Al 31/dic./2022**

Usr: GLAFIRA ALTAMIRANO FLORES

Rep: rptEstadoAnaliticoPresupuestoEgresos\_UA

Fecha y 31/ene./2023

hora de Impresión 06:58 p. m.

Ejercicio del Presupuesto		Egresos Aprobado	Ampliaciones / (Reducciones)	Egresos Modificado	Egresos Comprometido	Egresos Devengado	Egresos Ejercido	Egresos Pagado	Subejercicio
2711	Vestuario y uniformes	\$24,000.00	\$42,684.44	\$66,684.44	\$66,684.44	\$66,684.44	\$66,684.44	\$66,684.44	\$0.00
2720	Prendas de seguridad y protección personal	\$40,000.00	-\$21,306.87	\$18,693.13	\$18,693.13	\$18,693.13	\$18,693.13	\$18,693.13	\$0.00
2721	Prendas de seguridad y protección personal	\$40,000.00	-\$21,306.87	\$18,693.13	\$18,693.13	\$18,693.13	\$18,693.13	\$18,693.13	\$0.00
<b>2900</b>	<b>HERRAMIENTAS, REFACCIONES Y ACCESORIOS MEI</b>	<b>\$343,000.00</b>	<b>-\$244,802.22</b>	<b>\$98,197.78</b>	<b>\$98,197.78</b>	<b>\$98,197.78</b>	<b>\$98,197.78</b>	<b>\$98,197.78</b>	<b>\$0.00</b>
2920	Refacciones y accesorios menores de edificios	\$250,000.00	-\$196,514.23	\$53,485.77	\$53,485.77	\$53,485.77	\$53,485.77	\$53,485.77	\$0.00
2921	Refacciones y accesorios menores de edificios	\$250,000.00	-\$196,514.23	\$53,485.77	\$53,485.77	\$53,485.77	\$53,485.77	\$53,485.77	\$0.00
2930	Refacciones y accesorios menores de mobiliario y equip	\$10,000.00	-\$9,965.52	\$34.48	\$34.48	\$34.48	\$34.48	\$34.48	\$0.00
2931	Refacciones y accesorios menores de mobiliario y equip	\$10,000.00	-\$9,965.52	\$34.48	\$34.48	\$34.48	\$34.48	\$34.48	\$0.00
2940	Refacciones y accesorios menores de equipo de cómput	\$20,000.00	\$3,765.18	\$23,765.18	\$23,765.18	\$23,765.18	\$23,765.18	\$23,765.18	\$0.00
2941	Refacciones y accesorios menores de equipo de cómput	\$20,000.00	\$3,765.18	\$23,765.18	\$23,765.18	\$23,765.18	\$23,765.18	\$23,765.18	\$0.00
2960	Refacciones y accesorios menores de equipo de transpo	\$18,000.00	-\$2,680.34	\$15,319.66	\$15,319.66	\$15,319.66	\$15,319.66	\$15,319.66	\$0.00
2961	Refacciones y accesorios menores de equipo de transpo	\$18,000.00	-\$2,680.34	\$15,319.66	\$15,319.66	\$15,319.66	\$15,319.66	\$15,319.66	\$0.00
2980	Refacciones y accesorios menores de maquinaria y otros	\$45,000.00	-\$39,407.31	\$5,592.69	\$5,592.69	\$5,592.69	\$5,592.69	\$5,592.69	\$0.00
2981	Refacciones y accesorios menores de maquinaria y otros	\$45,000.00	-\$39,407.31	\$5,592.69	\$5,592.69	\$5,592.69	\$5,592.69	\$5,592.69	\$0.00
<b>3000</b>	<b>SERVICIOS GENERALES</b>	<b>\$2,281,000.00</b>	<b>-\$326,512.68</b>	<b>\$1,954,487.32</b>	<b>\$1,954,487.32</b>	<b>\$1,954,487.32</b>	<b>\$1,954,487.32</b>	<b>\$1,954,487.32</b>	<b>\$0.00</b>
<b>3100</b>	<b>SERVICIOS BÁSICOS</b>	<b>\$71,000.00</b>	<b>\$2,665.60</b>	<b>\$73,665.60</b>	<b>\$73,665.60</b>	<b>\$73,665.60</b>	<b>\$73,665.60</b>	<b>\$73,665.60</b>	<b>\$0.00</b>
3110	Energía eléctrica	\$31,000.00	\$48.95	\$31,048.95	\$31,048.95	\$31,048.95	\$31,048.95	\$31,048.95	\$0.00
3111	Energía eléctrica	\$31,000.00	\$48.95	\$31,048.95	\$31,048.95	\$31,048.95	\$31,048.95	\$31,048.95	\$0.00
3130	Agua	\$4,000.00	\$1,822.56	\$5,822.56	\$5,822.56	\$5,822.56	\$5,822.56	\$5,822.56	\$0.00
3131	Agua	\$4,000.00	\$1,822.56	\$5,822.56	\$5,822.56	\$5,822.56	\$5,822.56	\$5,822.56	\$0.00
3140	Telefonía Tradicional	\$30,000.00	-\$1,445.74	\$28,554.26	\$28,554.26	\$28,554.26	\$28,554.26	\$28,554.26	\$0.00
3141	Telefonía tradicional	\$30,000.00	-\$1,445.74	\$28,554.26	\$28,554.26	\$28,554.26	\$28,554.26	\$28,554.26	\$0.00
3150	Telefonía celular	\$6,000.00	\$2,239.83	\$8,239.83	\$8,239.83	\$8,239.83	\$8,239.83	\$8,239.83	\$0.00
3151	Telefonía celular	\$6,000.00	\$2,239.83	\$8,239.83	\$8,239.83	\$8,239.83	\$8,239.83	\$8,239.83	\$0.00
<b>3200</b>	<b>SERVICIOS DE ARRENDAMIENTO</b>	<b>\$50,000.00</b>	<b>-\$38,100.00</b>	<b>\$11,900.00</b>	<b>\$11,900.00</b>	<b>\$11,900.00</b>	<b>\$11,900.00</b>	<b>\$11,900.00</b>	<b>\$0.00</b>
3230	Arrendamiento de mobiliario y equipo de administración,	\$50,000.00	-\$38,100.00	\$11,900.00	\$11,900.00	\$11,900.00	\$11,900.00	\$11,900.00	\$0.00
3231	Arrendamiento de mobiliario y equipo de administración,	\$50,000.00	-\$38,100.00	\$11,900.00	\$11,900.00	\$11,900.00	\$11,900.00	\$11,900.00	\$0.00
<b>3300</b>	<b>SERVICIOS PROFESIONALES, CIENTÍFICOS, TÉCNICOS</b>	<b>\$808,000.00</b>	<b>-\$300,783.37</b>	<b>\$507,216.63</b>	<b>\$507,216.63</b>	<b>\$507,216.63</b>	<b>\$507,216.63</b>	<b>\$507,216.63</b>	<b>\$0.00</b>
3310	Servicios legales, de contabilidad, auditoría y relacionado	\$200,000.00	-\$200,000.00	\$0.00	\$0.00	\$0.00	\$0.00	\$0.00	\$0.00
3311	Servicios legales, de contabilidad, auditoría y relacionado	\$200,000.00	-\$200,000.00	\$0.00	\$0.00	\$0.00	\$0.00	\$0.00	\$0.00
3330	Servicios de consultoría administrativa, procesos, técnicos	\$37,000.00	-\$46.80	\$36,953.20	\$36,953.20	\$36,953.20	\$36,953.20	\$36,953.20	\$0.00
3331	Servicios de consultoría administrativa, procesos, técnicos	\$12,000.00	\$15,483.20	\$27,483.20	\$27,483.20	\$27,483.20	\$27,483.20	\$27,483.20	\$0.00



# SERVICIOS DE AGUA POTABLE, ALCANTARILLADO Y SANAMIENTO DE MATEHUALA

## Estado de San Luis Potosí

Estado Analítico del Ejercicio del Presupuesto de Egresos por Unidad Administrativa Del 01/ene./2022 Al 31/dic./2022

Usr: GLAFIRA ALTAMIRANO FLORES

Rep: rptEstadoAnaliticoPresupuestoEgresos\_UA

Fecha y 31/ene./2023

hora de Impresión 06:58 p. m.

Ejercicio del Presupuesto		Egresos Aprobado	Ampliaciones / (Reducciones)	Egresos Modificado	Egresos Comprometido	Egresos Devengado	Egresos Ejercido	Egresos Pagado	Subejercicio
3332	Servicios en Tecnologías de la Información	\$25,000.00	-\$15,530.00	\$9,470.00	\$9,470.00	\$9,470.00	\$9,470.00	\$9,470.00	\$0.00
3340	Servicios de capacitación	\$10,000.00	\$19,515.43	\$29,515.43	\$29,515.43	\$29,515.43	\$29,515.43	\$29,515.43	\$0.00
3341	Servicios de capacitación	\$10,000.00	\$19,515.43	\$29,515.43	\$29,515.43	\$29,515.43	\$29,515.43	\$29,515.43	\$0.00
3360	Servicios de apoyo administrativo, traducción, fotocopiad	\$4,000.00	-\$4,000.00	\$0.00	\$0.00	\$0.00	\$0.00	\$0.00	\$0.00
3361	Servicios de apoyo administrativo, fotocopiado e impresió	\$4,000.00	-\$4,000.00	\$0.00	\$0.00	\$0.00	\$0.00	\$0.00	\$0.00
3380	Servicios de vigilancia	\$500,000.00	-\$59,252.00	\$440,748.00	\$440,748.00	\$440,748.00	\$440,748.00	\$440,748.00	\$0.00
3381	Servicios de vigilancia	\$500,000.00	-\$59,252.00	\$440,748.00	\$440,748.00	\$440,748.00	\$440,748.00	\$440,748.00	\$0.00
3390	Servicios profesionales, científicos y técnicos integrales	\$57,000.00	-\$57,000.00	\$0.00	\$0.00	\$0.00	\$0.00	\$0.00	\$0.00
3391	Servicios profesionales, científicos y técnicos integrales	\$57,000.00	-\$57,000.00	\$0.00	\$0.00	\$0.00	\$0.00	\$0.00	\$0.00
<b>3400</b>	<b>SERVICIOS FINANCIEROS, BANCARIOS Y COMERCIA</b>	<b>\$145,000.00</b>	<b>-\$21,637.57</b>	<b>\$123,362.43</b>	<b>\$123,362.43</b>	<b>\$123,362.43</b>	<b>\$123,362.43</b>	<b>\$123,362.43</b>	<b>\$0.00</b>
3410	Servicios financieros y bancarios	\$50,000.00	-\$23,127.68	\$26,872.32	\$26,872.32	\$26,872.32	\$26,872.32	\$26,872.32	\$0.00
3411	Servicios financieros y bancarios	\$50,000.00	-\$23,127.68	\$26,872.32	\$26,872.32	\$26,872.32	\$26,872.32	\$26,872.32	\$0.00
3450	Seguro de bienes patrimoniales	\$45,000.00	-\$8,299.46	\$36,700.54	\$36,700.54	\$36,700.54	\$36,700.54	\$36,700.54	\$0.00
3451	Seguro de bienes patrimoniales	\$45,000.00	-\$8,299.46	\$36,700.54	\$36,700.54	\$36,700.54	\$36,700.54	\$36,700.54	\$0.00
3470	Fletes y maniobras	\$50,000.00	\$9,789.57	\$59,789.57	\$59,789.57	\$59,789.57	\$59,789.57	\$59,789.57	\$0.00
3471	Fletes y maniobras	\$50,000.00	\$9,789.57	\$59,789.57	\$59,789.57	\$59,789.57	\$59,789.57	\$59,789.57	\$0.00
<b>3500</b>	<b>SERVICIOS DE INSTALACIÓN, REPARACIÓN, MANTE</b>	<b>\$90,000.00</b>	<b>-\$3,075.45</b>	<b>\$86,924.55</b>	<b>\$86,924.55</b>	<b>\$86,924.55</b>	<b>\$86,924.55</b>	<b>\$86,924.55</b>	<b>\$0.00</b>
3510	Conservación y mantenimiento menor de inmuebles	\$40,000.00	-\$28,300.00	\$11,700.00	\$11,700.00	\$11,700.00	\$11,700.00	\$11,700.00	\$0.00
3511	Conservación y mantenimiento menor de inmuebles	\$40,000.00	-\$28,300.00	\$11,700.00	\$11,700.00	\$11,700.00	\$11,700.00	\$11,700.00	\$0.00
3520	Instalación, reparación y mantenimiento de mobiliario y e	\$10,000.00	-\$7,920.69	\$2,079.31	\$2,079.31	\$2,079.31	\$2,079.31	\$2,079.31	\$0.00
3521	Instalación, reparación y mantenimiento de mobiliario y e	\$10,000.00	-\$7,920.69	\$2,079.31	\$2,079.31	\$2,079.31	\$2,079.31	\$2,079.31	\$0.00
3530	Instalación, reparación y mantenimiento de equipo de có	\$10,000.00	\$24,726.80	\$34,726.80	\$34,726.80	\$34,726.80	\$34,726.80	\$34,726.80	\$0.00
3531	Instalación, reparación y mantenimiento de equipo de có	\$10,000.00	\$24,726.80	\$34,726.80	\$34,726.80	\$34,726.80	\$34,726.80	\$34,726.80	\$0.00
3550	Reparación y mantenimiento de equipo de transporte	\$9,000.00	\$14,328.44	\$23,328.44	\$23,328.44	\$23,328.44	\$23,328.44	\$23,328.44	\$0.00
3551	Reparación y mantenimiento de equipo de transporte	\$9,000.00	\$14,328.44	\$23,328.44	\$23,328.44	\$23,328.44	\$23,328.44	\$23,328.44	\$0.00
3570	Instalación, reparación y mantenimiento de maquinaria y	\$1,000.00	\$2,540.00	\$3,540.00	\$3,540.00	\$3,540.00	\$3,540.00	\$3,540.00	\$0.00
3571	Instalación, reparación y mantenimiento de maquinaria, e	\$1,000.00	\$2,540.00	\$3,540.00	\$3,540.00	\$3,540.00	\$3,540.00	\$3,540.00	\$0.00
3590	Servicios de jardinería y fumigación	\$20,000.00	-\$8,450.00	\$11,550.00	\$11,550.00	\$11,550.00	\$11,550.00	\$11,550.00	\$0.00
3591	Servicios de jardinería y fumigación	\$20,000.00	-\$8,450.00	\$11,550.00	\$11,550.00	\$11,550.00	\$11,550.00	\$11,550.00	\$0.00
<b>3600</b>	<b>SERVICIOS DE COMUNICACIÓN SOCIAL Y PUBLICIDA</b>	<b>\$720,000.00</b>	<b>-\$78,589.56</b>	<b>\$641,410.44</b>	<b>\$641,410.44</b>	<b>\$641,410.44</b>	<b>\$641,410.44</b>	<b>\$641,410.44</b>	<b>\$0.00</b>
3620	Difusión por radio, televisión y otros medios de mensajes	\$720,000.00	-\$78,589.56	\$641,410.44	\$641,410.44	\$641,410.44	\$641,410.44	\$641,410.44	\$0.00
3621	Difusión por radio, televisión y otros medios de mensaje:	\$720,000.00	-\$78,589.56	\$641,410.44	\$641,410.44	\$641,410.44	\$641,410.44	\$641,410.44	\$0.00

# SERVICIOS DE AGUA POTABLE, ALCANTARILLADO Y SANAMIENTO DE MATEHUALA

## Estado de San Luis Potosí

Estado Analítico del Ejercicio del Presupuesto de Egresos por Unidad Administrativa Del 01/ene./2022 Al 31/dic./2022

Usu: GLAFIRA ALTAMIRANO FLORES

Rep: rptEstadoAnaliticoPresupuestoEgresos\_UA

Fecha y 31/ene./2023

hora de Impresión 06:58 p. m.

Ejercicio del Presupuesto		Egresos Aprobado	Ampliaciones / (Reducciones)	Egresos Modificado	Egresos Comprometido	Egresos Devengado	Egresos Ejercido	Egresos Pagado	Subejercicio
<b>3700</b>	<b>Servicios de traslados y viáticos</b>	<b>\$53,000.00</b>	<b>\$32,502.57</b>	<b>\$85,502.57</b>	<b>\$85,502.57</b>	<b>\$85,502.57</b>	<b>\$85,502.57</b>	<b>\$85,502.57</b>	<b>\$0.00</b>
3720	Pasajes terrestres	\$24,000.00	\$28,906.61	\$52,906.61	\$52,906.61	\$52,906.61	\$52,906.61	\$52,906.61	\$0.00
3721	Pasajes terrestres	\$24,000.00	\$28,906.61	\$52,906.61	\$52,906.61	\$52,906.61	\$52,906.61	\$52,906.61	\$0.00
3750	Viáticos en el país	\$29,000.00	\$3,595.96	\$32,595.96	\$32,595.96	\$32,595.96	\$32,595.96	\$32,595.96	\$0.00
3751	Viáticos en el país	\$29,000.00	\$3,595.96	\$32,595.96	\$32,595.96	\$32,595.96	\$32,595.96	\$32,595.96	\$0.00
<b>3900</b>	<b>OTROS SERVICIOS GENERALES</b>	<b>\$344,000.00</b>	<b>\$80,505.10</b>	<b>\$424,505.10</b>	<b>\$424,505.10</b>	<b>\$424,505.10</b>	<b>\$424,505.10</b>	<b>\$424,505.10</b>	<b>\$0.00</b>
3920	Impuestos y derechos	\$252,000.00	-\$638.00	\$251,362.00	\$251,362.00	\$251,362.00	\$251,362.00	\$251,362.00	\$0.00
3921	Impuestos y derechos	\$57,000.00	-\$9,744.00	\$47,256.00	\$47,256.00	\$47,256.00	\$47,256.00	\$47,256.00	\$0.00
3922	Impuestos Sobre Nómina	\$187,000.00	\$11,151.00	\$198,151.00	\$198,151.00	\$198,151.00	\$198,151.00	\$198,151.00	\$0.00
3925	Tenencia y Canje de Placas de Vehículos Oficiales	\$8,000.00	-\$2,045.00	\$5,955.00	\$5,955.00	\$5,955.00	\$5,955.00	\$5,955.00	\$0.00
3950	Penas, multas, accesorios y actualizaciones	\$5,000.00	-\$5,882.22	-\$882.22	-\$882.22	-\$882.22	-\$882.22	-\$882.22	\$0.00
3951	Penas, multas, accesorios y actualizaciones	\$5,000.00	-\$5,882.22	-\$882.22	-\$882.22	-\$882.22	-\$882.22	-\$882.22	\$0.00
3990	Otros servicios generales	\$87,000.00	\$87,025.32	\$174,025.32	\$174,025.32	\$174,025.32	\$174,025.32	\$174,025.32	\$0.00
3991	Otros servicios generales	\$87,000.00	\$87,025.32	\$174,025.32	\$174,025.32	\$174,025.32	\$174,025.32	\$174,025.32	\$0.00
<b>4000</b>	<b>TRANSFERENCIAS, ASIGNACIONES, SUBSIDIO</b>	<b>\$2,657,000.00</b>	<b>-\$22,952.28</b>	<b>\$2,634,047.72</b>	<b>\$2,634,047.72</b>	<b>\$2,634,047.72</b>	<b>\$2,634,047.72</b>	<b>\$2,634,047.72</b>	<b>\$0.00</b>
<b>4500</b>	<b>PENSIONES Y JUBILACIONES</b>	<b>\$2,657,000.00</b>	<b>-\$22,952.28</b>	<b>\$2,634,047.72</b>	<b>\$2,634,047.72</b>	<b>\$2,634,047.72</b>	<b>\$2,634,047.72</b>	<b>\$2,634,047.72</b>	<b>\$0.00</b>
4510	Pensiones	\$2,657,000.00	-\$22,952.28	\$2,634,047.72	\$2,634,047.72	\$2,634,047.72	\$2,634,047.72	\$2,634,047.72	\$0.00
4511	PENSIONES	\$2,657,000.00	-\$22,952.28	\$2,634,047.72	\$2,634,047.72	\$2,634,047.72	\$2,634,047.72	\$2,634,047.72	\$0.00
<b>5000</b>	<b>BIENES MUEBLES, INMUEBLES E INTANGIBLE</b>	<b>\$176,000.00</b>	<b>-\$69,205.00</b>	<b>\$106,795.00</b>	<b>\$106,795.00</b>	<b>\$106,795.00</b>	<b>\$106,795.00</b>	<b>\$106,795.00</b>	<b>\$0.00</b>
<b>5100</b>	<b>MOBILIARIO Y EQUIPO DE ADMINISTRACIÓN</b>	<b>\$68,000.00</b>	<b>\$6,795.00</b>	<b>\$74,795.00</b>	<b>\$74,795.00</b>	<b>\$74,795.00</b>	<b>\$74,795.00</b>	<b>\$74,795.00</b>	<b>\$0.00</b>
5110	Muebles de oficina y estantería	\$8,000.00	-\$8,000.00	\$0.00	\$0.00	\$0.00	\$0.00	\$0.00	\$0.00
5111	Muebles de oficina y estantería	\$8,000.00	-\$8,000.00	\$0.00	\$0.00	\$0.00	\$0.00	\$0.00	\$0.00
5150	Equipos de cómputo y de tecnologías de la información	\$60,000.00	\$14,795.00	\$74,795.00	\$74,795.00	\$74,795.00	\$74,795.00	\$74,795.00	\$0.00
5151	Equipo de cómputo y de tecnología de la información	\$60,000.00	\$14,795.00	\$74,795.00	\$74,795.00	\$74,795.00	\$74,795.00	\$74,795.00	\$0.00
<b>5200</b>	<b>MOBILIARIO Y EQUIPO EDUCACIONAL Y RECREATIVO</b>	<b>\$50,000.00</b>	<b>-\$50,000.00</b>	<b>\$0.00</b>	<b>\$0.00</b>	<b>\$0.00</b>	<b>\$0.00</b>	<b>\$0.00</b>	<b>\$0.00</b>
5210	Equipos y aparatos audiovisuales	\$50,000.00	-\$50,000.00	\$0.00	\$0.00	\$0.00	\$0.00	\$0.00	\$0.00
5211	Equipos y aparatos audiovisuales	\$50,000.00	-\$50,000.00	\$0.00	\$0.00	\$0.00	\$0.00	\$0.00	\$0.00
<b>5600</b>	<b>MAQUINARIA, OTROS EQUIPOS Y HERRAMIENTAS</b>	<b>\$0.00</b>	<b>\$32,000.00</b>	<b>\$32,000.00</b>	<b>\$32,000.00</b>	<b>\$32,000.00</b>	<b>\$32,000.00</b>	<b>\$32,000.00</b>	<b>\$0.00</b>
5690	Otros equipos	\$0.00	\$32,000.00	\$32,000.00	\$32,000.00	\$32,000.00	\$32,000.00	\$32,000.00	\$0.00
5691	OTROS EQUIPOS	\$0.00	\$32,000.00	\$32,000.00	\$32,000.00	\$32,000.00	\$32,000.00	\$32,000.00	\$0.00
<b>5900</b>	<b>ACTIVOS INTANGIBLES</b>	<b>\$58,000.00</b>	<b>-\$58,000.00</b>	<b>\$0.00</b>	<b>\$0.00</b>	<b>\$0.00</b>	<b>\$0.00</b>	<b>\$0.00</b>	<b>\$0.00</b>
5910	Software	\$58,000.00	-\$58,000.00	\$0.00	\$0.00	\$0.00	\$0.00	\$0.00	\$0.00

# SERVICIOS DE AGUA POTABLE, ALCANTARILLADO Y SANAMIENTO DE MATEHUALA

## Estado de San Luis Potosí

Estado Analítico del Ejercicio del Presupuesto de Egresos por Unidad Administrativa Del 01/ene./2022 Al 31/dic./2022

Usu: GLAFIRA ALTAMIRANO FLORES  
Rep: rptEstadoAnalíticoPresupuestoEgresos-UA

Fecha y hora de Impresión 31/ene./2023 06:58 p. m.

Ejercicio del Presupuesto	Egresos Aprobado	Ampliaciones / (Reducciones)	Egresos Modificado	Egresos Comprometido	Egresos Devengado	Egresos Ejercido	Egresos Pagado	Subejercicio
5911 Software	\$58,000.00	-\$58,000.00	\$0.00	\$0.00	\$0.00	\$0.00	\$0.00	\$0.00
<b>GERENCIA DE ADMINISTRACION Y FINA</b>	<b>\$10,766,000.00</b>	<b>-\$853,655....</b>	<b>\$9,912,344.97</b>	<b>\$9,912,344.97</b>	<b>\$9,912,344.97</b>	<b>\$9,912,344.97</b>	<b>\$9,912,345.31</b>	<b>\$0.00</b>
<b>03 GERENCIA COMERCIAL</b>								
<b>1000 SERVICIOS PERSONALES</b>	<b>\$6,129,000.00</b>	<b>-\$1,009,321.59</b>	<b>\$5,119,678.41</b>	<b>\$5,119,678.41</b>	<b>\$5,119,678.41</b>	<b>\$5,119,678.41</b>	<b>\$5,119,678.41</b>	<b>\$0.00</b>
<b>1100 REMUNERACIONES AL PERSONAL DE CARÁCTER PI</b>	<b>\$3,217,000.00</b>	<b>-\$386,102.31</b>	<b>\$2,830,897.69</b>	<b>\$2,830,897.69</b>	<b>\$2,830,897.69</b>	<b>\$2,830,897.69</b>	<b>\$2,830,897.69</b>	<b>\$0.00</b>
1130 Sueldos base al personal permanente	\$3,217,000.00	-\$386,102.31	\$2,830,897.69	\$2,830,897.69	\$2,830,897.69	\$2,830,897.69	\$2,830,897.69	\$0.00
1131 Sueldos base al personal permanente	\$3,217,000.00	-\$386,102.31	\$2,830,897.69	\$2,830,897.69	\$2,830,897.69	\$2,830,897.69	\$2,830,897.69	\$0.00
<b>1200 REMUNERACIONES AL PERSONAL DE CARÁCTER TI</b>	<b>\$1,651,000.00</b>	<b>-\$589,380.26</b>	<b>\$1,061,619.74</b>	<b>\$1,061,619.74</b>	<b>\$1,061,619.74</b>	<b>\$1,061,619.74</b>	<b>\$1,061,619.74</b>	<b>\$0.00</b>
1220 Sueldos base al personal eventual	\$1,651,000.00	-\$589,380.26	\$1,061,619.74	\$1,061,619.74	\$1,061,619.74	\$1,061,619.74	\$1,061,619.74	\$0.00
1221 SUELDOS BASE AL PERSONAL EVENTUAL	\$1,651,000.00	-\$589,380.26	\$1,061,619.74	\$1,061,619.74	\$1,061,619.74	\$1,061,619.74	\$1,061,619.74	\$0.00
<b>1300 REMUNERACIONES ADICIONALES Y ESPECIALES</b>	<b>\$532,000.00</b>	<b>\$37,239.19</b>	<b>\$569,239.19</b>	<b>\$569,239.19</b>	<b>\$569,239.19</b>	<b>\$569,239.19</b>	<b>\$569,239.19</b>	<b>\$0.00</b>
1310 Primas por años de servicio efectivos prestados	\$0.00	\$66,076.75	\$66,076.75	\$66,076.75	\$66,076.75	\$66,076.75	\$66,076.75	\$0.00
1311 Primas por años de servicios efectivos prestados	\$0.00	\$66,076.75	\$66,076.75	\$66,076.75	\$66,076.75	\$66,076.75	\$66,076.75	\$0.00
1320 Primas de vacaciones, dominical y gratificación de fin de	\$516,000.00	-\$42,588.02	\$473,411.98	\$473,411.98	\$473,411.98	\$473,411.98	\$473,411.98	\$0.00
1321 Primas de vacaciones, dominical y gratificación de fin de	\$50,000.00	-\$7,252.21	\$42,747.79	\$42,747.79	\$42,747.79	\$42,747.79	\$42,747.79	\$0.00
1322 Prima Dominical	\$0.00	\$1,774.27	\$1,774.27	\$1,774.27	\$1,774.27	\$1,774.27	\$1,774.27	\$0.00
1323 Gratificación de Fin de Año	\$466,000.00	-\$37,110.08	\$428,889.92	\$428,889.92	\$428,889.92	\$428,889.92	\$428,889.92	\$0.00
1330 Horas extraordinarias	\$16,000.00	\$13,750.46	\$29,750.46	\$29,750.46	\$29,750.46	\$29,750.46	\$29,750.46	\$0.00
1331 Horas extraordinarias	\$15,000.00	\$11,548.76	\$26,548.76	\$26,548.76	\$26,548.76	\$26,548.76	\$26,548.76	\$0.00
1332 Pago de Dias de Descanso Laborados	\$1,000.00	\$2,201.70	\$3,201.70	\$3,201.70	\$3,201.70	\$3,201.70	\$3,201.70	\$0.00
<b>1500 OTRAS PRESTACIONES SOCIALES Y ECONÓMICAS</b>	<b>\$729,000.00</b>	<b>-\$71,078.21</b>	<b>\$657,921.79</b>	<b>\$657,921.79</b>	<b>\$657,921.79</b>	<b>\$657,921.79</b>	<b>\$657,921.79</b>	<b>\$0.00</b>
1510 Cuotas para el fondo de ahorro y fondo de trabajo	\$273,000.00	-\$32,485.84	\$240,514.16	\$240,514.16	\$240,514.16	\$240,514.16	\$240,514.16	\$0.00
1511 Cuotas para el fondo de ahorro y fondo de trabajo	\$273,000.00	-\$32,485.84	\$240,514.16	\$240,514.16	\$240,514.16	\$240,514.16	\$240,514.16	\$0.00
1520 Indemnizaciones	\$50,000.00	-\$3,412.40	\$46,587.60	\$46,587.60	\$46,587.60	\$46,587.60	\$46,587.60	\$0.00
1521 Indemnizaciones	\$50,000.00	-\$3,412.40	\$46,587.60	\$46,587.60	\$46,587.60	\$46,587.60	\$46,587.60	\$0.00
1540 Prestaciones contractuales	\$406,000.00	-\$35,179.97	\$370,820.03	\$370,820.03	\$370,820.03	\$370,820.03	\$370,820.03	\$0.00
1541 Prestaciones contractuales Mensuales	\$133,000.00	-\$2,800.00	\$130,200.00	\$130,200.00	\$130,200.00	\$130,200.00	\$130,200.00	\$0.00
1542 Prestaciones Contractuales Anuales	\$64,000.00	-\$27,050.67	\$36,949.33	\$36,949.33	\$36,949.33	\$36,949.33	\$36,949.33	\$0.00
1543 Servicios Medicos y Consultas	\$209,000.00	-\$5,329.30	\$203,670.70	\$203,670.70	\$203,670.70	\$203,670.70	\$203,670.70	\$0.00
<b>2000 MATERIALES Y SUMINISTRO</b>	<b>\$922,000.00</b>	<b>-\$182,059.00</b>	<b>\$739,941.00</b>	<b>\$739,941.00</b>	<b>\$739,941.00</b>	<b>\$739,941.00</b>	<b>\$739,940.48</b>	<b>\$0.00</b>
2100 Materiales de administración, emisión de docuemntos	\$285,000.00	-\$91,689.39	\$193,310.61	\$193,310.61	\$193,310.61	\$193,310.61	\$193,310.09	\$0.00

# SERVICIOS DE AGUA POTABLE, ALCANTARILLADO Y SANAMIENTO DE MATEHUALA

## Estado de San Luis Potosí

Estado Analítico del Ejercicio del Presupuesto de Egresos por Unidad Administrativa Del 01/ene./2022 Al 31/dic./2022

Usr: GLAFIRA ALTAMIRANO FLORES  
Rep: rptEstadoAnalíticoPresupuestoEgresos\_UA

Fecha y 31/ene./2023  
hora de Impresión 06:58 p. m.

Ejercicio del Presupuesto	Egresos Aprobado	Ampliaciones / (Reducciones)	Egresos Modificado	Egresos Comprometido	Egresos Devengado	Egresos Ejercido	Egresos Pagado	Subejercicio
2110 Materiales, útiles y equipos menores de oficina	\$68,000.00	-\$35,175.33	\$32,824.67	\$32,824.67	\$32,824.67	\$32,824.67	\$32,824.67	\$0.00
2111 Materiales, útiles y equipos menores de oficina	\$68,000.00	-\$35,175.33	\$32,824.67	\$32,824.67	\$32,824.67	\$32,824.67	\$32,824.67	\$0.00
2140 Materiales, útiles y equipos menores de tecnologías de I.	\$34,000.00	-\$11,483.17	\$22,516.83	\$22,516.83	\$22,516.83	\$22,516.83	\$22,516.83	\$0.00
2141 Materiales, útiles y equipos menores de tecnologías de I.	\$34,000.00	-\$11,483.17	\$22,516.83	\$22,516.83	\$22,516.83	\$22,516.83	\$22,516.83	\$0.00
2150 Material impreso e información digital	\$161,000.00	-\$40,385.20	\$120,614.80	\$120,614.80	\$120,614.80	\$120,614.80	\$120,614.80	\$0.00
2151 Material impreso e información digital	\$161,000.00	-\$40,385.20	\$120,614.80	\$120,614.80	\$120,614.80	\$120,614.80	\$120,614.80	\$0.00
2160 Material de limpieza	\$22,000.00	-\$4,645.69	\$17,354.31	\$17,354.31	\$17,354.31	\$17,354.31	\$17,353.79	\$0.00
2161 Material de limpieza	\$22,000.00	-\$4,645.69	\$17,354.31	\$17,354.31	\$17,354.31	\$17,354.31	\$17,353.79	\$0.00
<b>2200 ALIMENTOS Y UTENSILIOS</b>	<b>\$7,000.00</b>	<b>-\$830.00</b>	<b>\$6,170.00</b>	<b>\$6,170.00</b>	<b>\$6,170.00</b>	<b>\$6,170.00</b>	<b>\$6,170.00</b>	<b>\$0.00</b>
2210 Productos alimenticios para personas	\$7,000.00	-\$830.00	\$6,170.00	\$6,170.00	\$6,170.00	\$6,170.00	\$6,170.00	\$0.00
2211 Alimentación en Oficinas o Lugares de Trabajo	\$2,000.00	\$4,107.65	\$6,107.65	\$6,107.65	\$6,107.65	\$6,107.65	\$6,107.65	\$0.00
2213 Alimentación en Programas de Capacitación y Adiestram	\$5,000.00	-\$4,937.65	\$62.35	\$62.35	\$62.35	\$62.35	\$62.35	\$0.00
<b>2500 Productos químicos, farmacéuticos y de laboratorios</b>	<b>\$200,000.00</b>	<b>-\$58,945.93</b>	<b>\$141,054.07</b>	<b>\$141,054.07</b>	<b>\$141,054.07</b>	<b>\$141,054.07</b>	<b>\$141,054.07</b>	<b>\$0.00</b>
2530 Medicinas y productos farmacéuticos	\$200,000.00	-\$58,945.93	\$141,054.07	\$141,054.07	\$141,054.07	\$141,054.07	\$141,054.07	\$0.00
2531 Medicinas y productos farmacéuticos	\$200,000.00	-\$58,945.93	\$141,054.07	\$141,054.07	\$141,054.07	\$141,054.07	\$141,054.07	\$0.00
<b>2600 COMBUSTIBLES, LUBRICANTES Y ADITIVOS</b>	<b>\$206,000.00</b>	<b>-\$22,302.83</b>	<b>\$183,697.17</b>	<b>\$183,697.17</b>	<b>\$183,697.17</b>	<b>\$183,697.17</b>	<b>\$183,697.17</b>	<b>\$0.00</b>
2610 Combustibles, lubricantes y aditivos	\$206,000.00	-\$22,302.83	\$183,697.17	\$183,697.17	\$183,697.17	\$183,697.17	\$183,697.17	\$0.00
2611 Combustibles, lubricantes y aditivos	\$206,000.00	-\$22,302.83	\$183,697.17	\$183,697.17	\$183,697.17	\$183,697.17	\$183,697.17	\$0.00
<b>2700 VESTUARIO, BLANCOS, PRENDAS DE PROTECCIÓN</b>	<b>\$119,000.00</b>	<b>\$14,256.86</b>	<b>\$133,256.86</b>	<b>\$133,256.86</b>	<b>\$133,256.86</b>	<b>\$133,256.86</b>	<b>\$133,256.86</b>	<b>\$0.00</b>
2710 Vestuario y uniformes	\$62,000.00	\$44,065.13	\$106,065.13	\$106,065.13	\$106,065.13	\$106,065.13	\$106,065.13	\$0.00
2711 Vestuario y uniformes	\$62,000.00	\$44,065.13	\$106,065.13	\$106,065.13	\$106,065.13	\$106,065.13	\$106,065.13	\$0.00
2720 Prendas de seguridad y protección personal	\$57,000.00	-\$29,808.27	\$27,191.73	\$27,191.73	\$27,191.73	\$27,191.73	\$27,191.73	\$0.00
2721 Prendas de seguridad y protección personal	\$57,000.00	-\$29,808.27	\$27,191.73	\$27,191.73	\$27,191.73	\$27,191.73	\$27,191.73	\$0.00
<b>2900 HERRAMIENTAS, REFACCIONES Y ACCESORIOS MEI</b>	<b>\$105,000.00</b>	<b>-\$22,547.71</b>	<b>\$82,452.29</b>	<b>\$82,452.29</b>	<b>\$82,452.29</b>	<b>\$82,452.29</b>	<b>\$82,452.29</b>	<b>\$0.00</b>
2910 Herramientas menores	\$21,000.00	-\$7,454.59	\$13,545.41	\$13,545.41	\$13,545.41	\$13,545.41	\$13,545.41	\$0.00
2911 Herramientas menores	\$21,000.00	-\$7,454.59	\$13,545.41	\$13,545.41	\$13,545.41	\$13,545.41	\$13,545.41	\$0.00
2940 Refacciones y accesorios menores de equipo de cómputo	\$0.00	\$6,295.00	\$6,295.00	\$6,295.00	\$6,295.00	\$6,295.00	\$6,295.00	\$0.00
2941 Refacciones y accesorios menores de equipo de cómputo	\$0.00	\$6,295.00	\$6,295.00	\$6,295.00	\$6,295.00	\$6,295.00	\$6,295.00	\$0.00
2960 Refacciones y accesorios menores de equipo de transporte	\$70,000.00	-\$23,077.54	\$46,922.46	\$46,922.46	\$46,922.46	\$46,922.46	\$46,922.46	\$0.00
2961 Refacciones y accesorios menores de equipo de transporte	\$70,000.00	-\$23,077.54	\$46,922.46	\$46,922.46	\$46,922.46	\$46,922.46	\$46,922.46	\$0.00
2980 Refacciones y accesorios menores de maquinaria y otros	\$14,000.00	\$1,689.42	\$15,689.42	\$15,689.42	\$15,689.42	\$15,689.42	\$15,689.42	\$0.00
2981 Refacciones y accesorios menores de maquinaria y otros	\$14,000.00	\$1,689.42	\$15,689.42	\$15,689.42	\$15,689.42	\$15,689.42	\$15,689.42	\$0.00

# SERVICIOS DE AGUA POTABLE, ALCANTARILLADO Y SANAMIENTO DE MATEHUALA

## Estado de San Luis Potosí

Estado Analítico del Ejercicio del Presupuesto de Egresos por Unidad Administrativa Del 01/ene./2022 Al 31/dic./2022

Usr: GLAFIRA ALTAMIRANO FLORES

Rep: rptEstadoAnaliticoPresupuestoEgresos\_UA

Fecha y 31/ene./2023

hora de Impresión 06:58 p. m.

Ejercicio del Presupuesto		Egresos Aprobado	Ampliaciones / (Reducciones)	Egresos Modificado	Egresos Comprometido	Egresos Devengado	Egresos Ejercido	Egresos Pagado	Subejercicio
<b>3000</b>	<b>SERVICIOS GENERALES</b>	<b>\$1,155,000.00</b>	<b>\$249,460.34</b>	<b>\$1,404,460.34</b>	<b>\$1,404,460.34</b>	<b>\$1,404,460.34</b>	<b>\$1,404,460.34</b>	<b>\$1,404,460.34</b>	<b>\$0.00</b>
<b>3100</b>	<b>SERVICIOS BÁSICOS</b>	<b>\$114,000.00</b>	<b>-\$8,920.54</b>	<b>\$105,079.46</b>	<b>\$105,079.46</b>	<b>\$105,079.46</b>	<b>\$105,079.46</b>	<b>\$105,079.46</b>	<b>\$0.00</b>
3110	Energía eléctrica	\$32,000.00	-\$3,168.79	\$28,831.21	\$28,831.21	\$28,831.21	\$28,831.21	\$28,831.21	\$0.00
3111	Energía eléctrica	\$32,000.00	-\$3,168.79	\$28,831.21	\$28,831.21	\$28,831.21	\$28,831.21	\$28,831.21	\$0.00
3130	Agua	\$6,000.00	-\$177.44	\$5,822.56	\$5,822.56	\$5,822.56	\$5,822.56	\$5,822.56	\$0.00
3131	Agua	\$6,000.00	-\$177.44	\$5,822.56	\$5,822.56	\$5,822.56	\$5,822.56	\$5,822.56	\$0.00
3140	Telefonía Tradicional	\$30,000.00	-\$1,445.85	\$28,554.15	\$28,554.15	\$28,554.15	\$28,554.15	\$28,554.15	\$0.00
3141	Telefonía tradicional	\$30,000.00	-\$1,445.85	\$28,554.15	\$28,554.15	\$28,554.15	\$28,554.15	\$28,554.15	\$0.00
3150	Telefonía celular	\$46,000.00	-\$4,128.46	\$41,871.54	\$41,871.54	\$41,871.54	\$41,871.54	\$41,871.54	\$0.00
3151	Telefonía celular	\$46,000.00	-\$4,128.46	\$41,871.54	\$41,871.54	\$41,871.54	\$41,871.54	\$41,871.54	\$0.00
<b>3200</b>	<b>SERVICIOS DE ARRENDAMIENTO</b>	<b>\$100,000.00</b>	<b>\$293,125.00</b>	<b>\$393,125.00</b>	<b>\$393,125.00</b>	<b>\$393,125.00</b>	<b>\$393,125.00</b>	<b>\$393,125.00</b>	<b>\$0.00</b>
3250	Arrendamiento de equipo de transporte	\$100,000.00	\$293,125.00	\$393,125.00	\$393,125.00	\$393,125.00	\$393,125.00	\$393,125.00	\$0.00
3251	Arrendamiento de equipo de transporte	\$100,000.00	\$293,125.00	\$393,125.00	\$393,125.00	\$393,125.00	\$393,125.00	\$393,125.00	\$0.00
<b>3300</b>	<b>SERVICIOS PROFESIONALES, CIENTÍFICOS, TÉCNICOS Y DE INVESTIGACIÓN</b>	<b>\$202,000.00</b>	<b>-\$30,926.95</b>	<b>\$171,073.05</b>	<b>\$171,073.05</b>	<b>\$171,073.05</b>	<b>\$171,073.05</b>	<b>\$171,073.05</b>	<b>\$0.00</b>
3330	Servicios de consultoría administrativa, procesos, técnicas y procedimientos	\$188,000.00	-\$27,571.00	\$160,429.00	\$160,429.00	\$160,429.00	\$160,429.00	\$160,429.00	\$0.00
3331	Servicios de consultoría administrativa, procesos, técnicas y procedimientos	\$188,000.00	-\$36,800.00	\$151,200.00	\$151,200.00	\$151,200.00	\$151,200.00	\$151,200.00	\$0.00
3332	Servicios en Tecnologías de la Información	\$0.00	\$9,229.00	\$9,229.00	\$9,229.00	\$9,229.00	\$9,229.00	\$9,229.00	\$0.00
3340	Servicios de capacitación	\$10,000.00	\$644.05	\$10,644.05	\$10,644.05	\$10,644.05	\$10,644.05	\$10,644.05	\$0.00
3341	Servicios de capacitación	\$10,000.00	\$644.05	\$10,644.05	\$10,644.05	\$10,644.05	\$10,644.05	\$10,644.05	\$0.00
3360	Servicios de apoyo administrativo, traducción, fotocopiado e impresión	\$4,000.00	-\$4,000.00	\$0.00	\$0.00	\$0.00	\$0.00	\$0.00	\$0.00
3361	Servicios de apoyo administrativo, fotocopiado e impresión	\$4,000.00	-\$4,000.00	\$0.00	\$0.00	\$0.00	\$0.00	\$0.00	\$0.00
<b>3400</b>	<b>SERVICIOS FINANCIEROS, BANCARIOS Y COMERCIALES</b>	<b>\$43,000.00</b>	<b>-\$7,658.84</b>	<b>\$35,341.16</b>	<b>\$35,341.16</b>	<b>\$35,341.16</b>	<b>\$35,341.16</b>	<b>\$35,341.16</b>	<b>\$0.00</b>
3450	Seguro de bienes patrimoniales	\$43,000.00	-\$7,658.84	\$35,341.16	\$35,341.16	\$35,341.16	\$35,341.16	\$35,341.16	\$0.00
3451	Seguro de bienes patrimoniales	\$43,000.00	-\$7,658.84	\$35,341.16	\$35,341.16	\$35,341.16	\$35,341.16	\$35,341.16	\$0.00
<b>3500</b>	<b>SERVICIOS DE INSTALACIÓN, REPARACIÓN, MANUTENIMIENTO Y SERVICIOS DE OBRAS</b>	<b>\$30,000.00</b>	<b>\$11,218.98</b>	<b>\$41,218.98</b>	<b>\$41,218.98</b>	<b>\$41,218.98</b>	<b>\$41,218.98</b>	<b>\$41,218.98</b>	<b>\$0.00</b>
3530	Instalación, reparación y mantenimiento de equipo de cómputo	\$0.00	\$1,367.52	\$1,367.52	\$1,367.52	\$1,367.52	\$1,367.52	\$1,367.52	\$0.00
3531	Instalación, reparación y mantenimiento de equipo de cómputo	\$0.00	\$1,367.52	\$1,367.52	\$1,367.52	\$1,367.52	\$1,367.52	\$1,367.52	\$0.00
3550	Reparación y mantenimiento de equipo de transporte	\$30,000.00	\$9,851.46	\$39,851.46	\$39,851.46	\$39,851.46	\$39,851.46	\$39,851.46	\$0.00
3551	Reparación y mantenimiento de equipo de transporte	\$30,000.00	\$9,851.46	\$39,851.46	\$39,851.46	\$39,851.46	\$39,851.46	\$39,851.46	\$0.00
<b>3600</b>	<b>SERVICIOS DE COMUNICACIÓN SOCIAL Y PUBLICIDAD</b>	<b>\$200,000.00</b>	<b>\$132,593.01</b>	<b>\$332,593.01</b>	<b>\$332,593.01</b>	<b>\$332,593.01</b>	<b>\$332,593.01</b>	<b>\$332,593.01</b>	<b>\$0.00</b>
3610	Difusión por radio, televisión y otros medios de mensaje	\$200,000.00	\$132,593.01	\$332,593.01	\$332,593.01	\$332,593.01	\$332,593.01	\$332,593.01	\$0.00
3611	Difusión por radio, televisión y otros medios de mensaje	\$200,000.00	\$132,593.01	\$332,593.01	\$332,593.01	\$332,593.01	\$332,593.01	\$332,593.01	\$0.00

# SERVICIOS DE AGUA POTABLE, ALCANTARILLADO Y SANAMIENTO DE MATEHUALA

## Estado de San Luis Potosí

**Estado Analítico del Ejercicio del Presupuesto de Egresos por Unidad Administrativa Del 01/ene./2022 Al 31/dic./2022**

Usr: GLAFIRA ALTAMIRANO FLORES  
Rep: rptEstadoAnalíticoPresupuestoEgresos-UA

Fecha y hora de Impresión | 31/ene./2023  
06:58 p. m.

Ejercicio del Presupuesto	Egresos Aprobado	Ampliaciones / (Reducciones)	Egresos Modificado	Egresos Comprometido	Egresos Devengado	Egresos Ejercido	Egresos Pagado	Subejercicio
<b>3700 Servicios de traslados y viáticos</b>	<b>\$75,000.00</b>	<b>-\$54,361.91</b>	<b>\$20,638.09</b>	<b>\$20,638.09</b>	<b>\$20,638.09</b>	<b>\$20,638.09</b>	<b>\$20,638.09</b>	<b>\$0.00</b>
3720 Pasajes terrestres	\$66,000.00	-\$55,338.93	\$10,661.07	\$10,661.07	\$10,661.07	\$10,661.07	\$10,661.07	\$0.00
3721 Pasajes terrestres	\$66,000.00	-\$55,338.93	\$10,661.07	\$10,661.07	\$10,661.07	\$10,661.07	\$10,661.07	\$0.00
3750 Viáticos en el país	\$9,000.00	\$977.02	\$9,977.02	\$9,977.02	\$9,977.02	\$9,977.02	\$9,977.02	\$0.00
3751 Viáticos en el país	\$9,000.00	\$977.02	\$9,977.02	\$9,977.02	\$9,977.02	\$9,977.02	\$9,977.02	\$0.00
<b>3900 OTROS SERVICIOS GENERALES</b>	<b>\$391,000.00</b>	<b>-\$85,608.41</b>	<b>\$305,391.59</b>	<b>\$305,391.59</b>	<b>\$305,391.59</b>	<b>\$305,391.59</b>	<b>\$305,391.59</b>	<b>\$0.00</b>
3920 Impuestos y derechos	\$157,000.00	\$2,141.00	\$159,141.00	\$159,141.00	\$159,141.00	\$159,141.00	\$159,141.00	\$0.00
3922 Impuestos Sobre Nómina	\$135,000.00	\$7,467.00	\$142,467.00	\$142,467.00	\$142,467.00	\$142,467.00	\$142,467.00	\$0.00
3925 Tenecia y Canje de Placas de Vehiculos Oficiales	\$22,000.00	-\$5,326.00	\$16,674.00	\$16,674.00	\$16,674.00	\$16,674.00	\$16,674.00	\$0.00
3990 Otros servicios generales	\$234,000.00	-\$87,749.41	\$146,250.59	\$146,250.59	\$146,250.59	\$146,250.59	\$146,250.59	\$0.00
3991 Otros servicios generales	\$234,000.00	-\$87,749.41	\$146,250.59	\$146,250.59	\$146,250.59	\$146,250.59	\$146,250.59	\$0.00
<b>5000 BIENES MUEBLES, INMUEBLES E INTANGIBLE</b>	<b>\$292,000.00</b>	<b>-\$292,000.00</b>	<b>\$0.00</b>	<b>\$0.00</b>	<b>\$0.00</b>	<b>\$0.00</b>	<b>\$0.00</b>	<b>\$0.00</b>
<b>5100 MOBILIARIO Y EQUIPO DE ADMINISTRACIÓN</b>	<b>\$292,000.00</b>	<b>-\$292,000.00</b>	<b>\$0.00</b>	<b>\$0.00</b>	<b>\$0.00</b>	<b>\$0.00</b>	<b>\$0.00</b>	<b>\$0.00</b>
5110 Muebles de oficina y estantería	\$12,000.00	-\$12,000.00	\$0.00	\$0.00	\$0.00	\$0.00	\$0.00	\$0.00
5111 Muebles de oficina y estantería	\$12,000.00	-\$12,000.00	\$0.00	\$0.00	\$0.00	\$0.00	\$0.00	\$0.00
5150 Equipos de cómputo y de tecnologías de la información	\$240,000.00	-\$240,000.00	\$0.00	\$0.00	\$0.00	\$0.00	\$0.00	\$0.00
5151 Equipo de cómputo y de tecnología de la información	\$240,000.00	-\$240,000.00	\$0.00	\$0.00	\$0.00	\$0.00	\$0.00	\$0.00
5190 Otro mobiliario y equipo de administración	\$40,000.00	-\$40,000.00	\$0.00	\$0.00	\$0.00	\$0.00	\$0.00	\$0.00
5191 Otros mobiliarios y equipos de administración	\$40,000.00	-\$40,000.00	\$0.00	\$0.00	\$0.00	\$0.00	\$0.00	\$0.00
<b>GERENCIA COMERCIAL</b>	<b>\$8,498,000.00</b>	<b>-\$1,233,92...</b>	<b>\$7,264,079.75</b>	<b>\$7,264,079.75</b>	<b>\$7,264,079.75</b>	<b>\$7,264,079.75</b>	<b>\$7,264,079.23</b>	<b>\$0.00</b>
<b>04 GERENCIA TECNICA</b>								
<b>1000 SERVICIOS PERSONALES</b>	<b>\$9,634,000.00</b>	<b>-\$923,745.63</b>	<b>\$8,710,254.37</b>	<b>\$8,710,254.37</b>	<b>\$8,710,254.37</b>	<b>\$8,710,254.37</b>	<b>\$8,710,254.37</b>	<b>\$0.00</b>
<b>1100 REMUNERACIONES AL PERSONAL DE CARÁCTER PI</b>	<b>\$4,786,000.00</b>	<b>-\$449,958.47</b>	<b>\$4,336,041.53</b>	<b>\$4,336,041.53</b>	<b>\$4,336,041.53</b>	<b>\$4,336,041.53</b>	<b>\$4,336,041.53</b>	<b>\$0.00</b>
1130 Sueldos base al personal permanente	\$4,786,000.00	-\$449,958.47	\$4,336,041.53	\$4,336,041.53	\$4,336,041.53	\$4,336,041.53	\$4,336,041.53	\$0.00
1131 Sueldos base al personal permanente	\$4,786,000.00	-\$449,958.47	\$4,336,041.53	\$4,336,041.53	\$4,336,041.53	\$4,336,041.53	\$4,336,041.53	\$0.00
<b>1200 REMUNERACIONES AL PERSONAL DE CARÁCTER TI</b>	<b>\$2,411,000.00</b>	<b>-\$657,253.29</b>	<b>\$1,753,746.71</b>	<b>\$1,753,746.71</b>	<b>\$1,753,746.71</b>	<b>\$1,753,746.71</b>	<b>\$1,753,746.71</b>	<b>\$0.00</b>
1220 Sueldos base al personal eventual	\$2,411,000.00	-\$657,253.29	\$1,753,746.71	\$1,753,746.71	\$1,753,746.71	\$1,753,746.71	\$1,753,746.71	\$0.00
1221 SUELDOS BASE AL PERSONAL EVENTUAL	\$2,411,000.00	-\$657,253.29	\$1,753,746.71	\$1,753,746.71	\$1,753,746.71	\$1,753,746.71	\$1,753,746.71	\$0.00
<b>1300 REMUNERACIONES ADICIONALES Y ESPECIALES</b>	<b>\$1,388,000.00</b>	<b>\$276,298.02</b>	<b>\$1,664,298.02</b>	<b>\$1,664,298.02</b>	<b>\$1,664,298.02</b>	<b>\$1,664,298.02</b>	<b>\$1,664,298.02</b>	<b>\$0.00</b>
1310 Primas por años de servicio efectivos prestados	\$0.00	\$41,712.96	\$41,712.96	\$41,712.96	\$41,712.96	\$41,712.96	\$41,712.96	\$0.00
1311 Primas por años de servicios efectivos prestados	\$0.00	\$41,712.96	\$41,712.96	\$41,712.96	\$41,712.96	\$41,712.96	\$41,712.96	\$0.00

# SERVICIOS DE AGUA POTABLE, ALCANTARILLADO Y SANAMIENTO DE MATEHUALA

## Estado de San Luis Potosí

Estado Analítico del Ejercicio del Presupuesto de Egresos por Unidad Administrativa Del 01/ene./2022 Al 31/dic./2022

Usr: GLAFIRA ALTAMIRANO FLORES

Rep: rptEstadoAnalíticoPresupuestoEgresos\_UA

Fecha y 31/ene./2023

hora de Impresión 06:58 p. m.

Ejercicio del Presupuesto	Egresos Aprobado	Ampliaciones / (Reducciones)	Egresos Modificado	Egresos Comprometido	Egresos Devengado	Egresos Ejercido	Egresos Pagado	Subejercicio
1320	Primas de vacaciones, dominical y gratificación de fin de	\$762,000.00	-\$109,268.84	\$652,731.16	\$652,731.16	\$652,731.16	\$652,731.16	\$0.00
1321	Primas de vacaciones, dominical y gratificación de fin de	\$71,000.00	-\$9,765.50	\$61,234.50	\$61,234.50	\$61,234.50	\$61,234.50	\$0.00
1322	Prima Dominical	\$16,000.00	-\$1,656.24	\$14,343.76	\$14,343.76	\$14,343.76	\$14,343.76	\$0.00
1323	Gratificación de Fin de Año	\$675,000.00	-\$97,847.10	\$577,152.90	\$577,152.90	\$577,152.90	\$577,152.90	\$0.00
1330	Horas extraordinarias	\$626,000.00	\$343,853.90	\$969,853.90	\$969,853.90	\$969,853.90	\$969,853.90	\$0.00
1331	Horas extraordinarias	\$284,000.00	\$536,855.39	\$820,855.39	\$820,855.39	\$820,855.39	\$820,855.39	\$0.00
1332	Pago de Dias de Descanso Laborados	\$342,000.00	-\$193,001.49	\$148,998.51	\$148,998.51	\$148,998.51	\$148,998.51	\$0.00
<b>1500</b>	<b>OTRAS PRESTACIONES SOCIALES Y ECONÓMICAS</b>	<b>\$1,049,000.00</b>	<b>-\$92,831.89</b>	<b>\$956,168.11</b>	<b>\$956,168.11</b>	<b>\$956,168.11</b>	<b>\$956,168.11</b>	<b>\$0.00</b>
1510	Cuotas para el fondo de ahorro y fondo de trabajo	\$398,000.00	-\$30,384.59	\$367,615.41	\$367,615.41	\$367,615.41	\$367,615.41	\$0.00
1511	Cuotas para el fondo de ahorro y fondo de trabajo	\$398,000.00	-\$30,384.59	\$367,615.41	\$367,615.41	\$367,615.41	\$367,615.41	\$0.00
1520	Indemnizaciones	\$150,000.00	-\$150,000.00	\$0.00	\$0.00	\$0.00	\$0.00	\$0.00
1521	Indemnizaciones	\$150,000.00	-\$150,000.00	\$0.00	\$0.00	\$0.00	\$0.00	\$0.00
1540	Prestaciones contractuales	\$501,000.00	\$87,552.70	\$588,552.70	\$588,552.70	\$588,552.70	\$588,552.70	\$0.00
1541	Prestaciones contractuales Mensuales	\$196,000.00	\$24,500.00	\$220,500.00	\$220,500.00	\$220,500.00	\$220,500.00	\$0.00
1542	Prestaciones Contractuales Anuales	\$91,000.00	-\$33,383.05	\$57,616.95	\$57,616.95	\$57,616.95	\$57,616.95	\$0.00
1543	Servicios Medicos y Consultas	\$214,000.00	\$96,435.75	\$310,435.75	\$310,435.75	\$310,435.75	\$310,435.75	\$0.00
<b>2000</b>	<b>MATERIALES Y SUMINISTRO</b>	<b>\$8,442,000.00</b>	<b>-\$890,422.90</b>	<b>\$7,551,577.10</b>	<b>\$7,551,577.10</b>	<b>\$7,551,577.10</b>	<b>\$7,551,577.80</b>	<b>\$0.00</b>
<b>2100</b>	<b>Materiales de administración, emisión de docuemntos</b>	<b>\$74,000.00</b>	<b>\$162.04</b>	<b>\$74,162.04</b>	<b>\$74,162.04</b>	<b>\$74,162.04</b>	<b>\$74,162.74</b>	<b>\$0.00</b>
2110	Materiales, útiles y equipos menores de oficina	\$35,000.00	\$10,030.01	\$45,030.01	\$45,030.01	\$45,030.01	\$45,030.01	\$0.00
2111	Materiales, útiles y equipos menores de oficina	\$35,000.00	\$10,030.01	\$45,030.01	\$45,030.01	\$45,030.01	\$45,030.01	\$0.00
2140	Materiales, útiles y equipos menores de tecnologías de I	\$16,000.00	-\$10,544.03	\$5,455.97	\$5,455.97	\$5,455.97	\$5,455.97	\$0.00
2141	Materiales, útiles y equipos menores de tecnologías de I	\$16,000.00	-\$10,544.03	\$5,455.97	\$5,455.97	\$5,455.97	\$5,455.97	\$0.00
2150	Material impreso e información digital	\$0.00	\$2,924.50	\$2,924.50	\$2,924.50	\$2,924.50	\$2,924.50	\$0.00
2151	Material impreso e información digital	\$0.00	\$2,924.50	\$2,924.50	\$2,924.50	\$2,924.50	\$2,924.50	\$0.00
2160	Material de limpieza	\$23,000.00	-\$2,248.44	\$20,751.56	\$20,751.56	\$20,751.56	\$20,752.26	\$0.00
2161	Material de limpieza	\$23,000.00	-\$2,248.44	\$20,751.56	\$20,751.56	\$20,751.56	\$20,752.26	\$0.00
<b>2200</b>	<b>ALIMENTOS Y UTENSILIOS</b>	<b>\$70,000.00</b>	<b>\$19,529.40</b>	<b>\$89,529.40</b>	<b>\$89,529.40</b>	<b>\$89,529.40</b>	<b>\$89,529.40</b>	<b>\$0.00</b>
2210	Productos alimenticios para personas	\$70,000.00	\$19,529.40	\$89,529.40	\$89,529.40	\$89,529.40	\$89,529.40	\$0.00
2211	Alimentacion en Oficinas o Lugares de Trabajo	\$60,000.00	\$29,467.05	\$89,467.05	\$89,467.05	\$89,467.05	\$89,467.05	\$0.00
2213	Alimentación en Programas de Capacitación y Adiestram	\$10,000.00	-\$9,937.65	\$62.35	\$62.35	\$62.35	\$62.35	\$0.00
<b>2400</b>	<b>MATERIALES Y ARTÍCULOS DE CONSTRUCCIÓN Y D</b>	<b>\$5,670,000.00</b>	<b>-\$903,214.71</b>	<b>\$4,766,785.29</b>	<b>\$4,766,785.29</b>	<b>\$4,766,785.29</b>	<b>\$4,766,785.29</b>	<b>\$0.00</b>
2410	Productos minerales no metálicos	\$300,000.00	-\$35,509.26	\$264,490.74	\$264,490.74	\$264,490.74	\$264,490.74	\$0.00

# SERVICIOS DE AGUA POTABLE, ALCANTARILLADO Y SANAMIENTO DE MATEHUALA

## Estado de San Luis Potosí

Estado Analítico del Ejercicio del Presupuesto de Egresos por Unidad Administrativa Del 01/ene./2022 Al 31/dic./2022

Usr: GLAFIRA ALTAMIRANO FLORES

Rep: rptEstadoAnalíticoPresupuestoEgresos\_UA

Fecha y 31/ene./2023

hora de Impresión 06:58 p. m.

Ejercicio del Presupuesto	Egresos Aprobado	Ampliaciones / (Reducciones)	Egresos Modificado	Egresos Comprometido	Egresos Devengado	Egresos Ejercido	Egresos Pagado	Subejercicio
2411	Productos minerales no metálicos	\$300,000.00	-\$35,509.26	\$264,490.74	\$264,490.74	\$264,490.74	\$264,490.74	\$0.00
2420	Cemento y productos de concreto	\$300,000.00	-\$126,782.45	\$173,217.55	\$173,217.55	\$173,217.55	\$173,217.55	\$0.00
2421	Cemento y productos de concreto	\$300,000.00	-\$126,782.45	\$173,217.55	\$173,217.55	\$173,217.55	\$173,217.55	\$0.00
2430	Cal, yeso y productos de yeso	\$20,000.00	-\$12,935.40	\$7,064.60	\$7,064.60	\$7,064.60	\$7,064.60	\$0.00
2431	Cal, yeso y productos de yeso	\$20,000.00	-\$12,935.40	\$7,064.60	\$7,064.60	\$7,064.60	\$7,064.60	\$0.00
2440	Madera y productos de madera	\$50,000.00	-\$21,485.10	\$28,514.90	\$28,514.90	\$28,514.90	\$28,514.90	\$0.00
2441	Madera y productos de madera	\$50,000.00	-\$21,485.10	\$28,514.90	\$28,514.90	\$28,514.90	\$28,514.90	\$0.00
2470	Artículos metálicos para la construcción	\$2,500,000.00	-\$900,228.54	\$1,599,771.46	\$1,599,771.46	\$1,599,771.46	\$1,599,771.46	\$0.00
2471	Artículos metálicos para la construcción	\$2,500,000.00	-\$900,228.54	\$1,599,771.46	\$1,599,771.46	\$1,599,771.46	\$1,599,771.46	\$0.00
2490	Otros materiales y artículos de construcción y reparación	\$2,500,000.00	\$193,726.04	\$2,693,726.04	\$2,693,726.04	\$2,693,726.04	\$2,693,726.04	\$0.00
2491	Otros materiales y artículos de construcción y reparación	\$2,500,000.00	\$193,726.04	\$2,693,726.04	\$2,693,726.04	\$2,693,726.04	\$2,693,726.04	\$0.00
<b>2500</b>	<b>Productos químicos, farmacéuticos y de laboratorios</b>	<b>\$728,000.00</b>	<b>\$151,410.42</b>	<b>\$879,410.42</b>	<b>\$879,410.42</b>	<b>\$879,410.42</b>	<b>\$879,410.42</b>	<b>\$0.00</b>
2530	Medicinas y productos farmacéuticos	\$378,000.00	-\$25,419.97	\$352,580.03	\$352,580.03	\$352,580.03	\$352,580.03	\$0.00
2531	Medicinas y productos farmacéuticos	\$378,000.00	-\$25,419.97	\$352,580.03	\$352,580.03	\$352,580.03	\$352,580.03	\$0.00
2590	Otros productos químicos	\$350,000.00	\$176,830.39	\$526,830.39	\$526,830.39	\$526,830.39	\$526,830.39	\$0.00
2591	Otros productos químicos	\$350,000.00	\$176,830.39	\$526,830.39	\$526,830.39	\$526,830.39	\$526,830.39	\$0.00
<b>2600</b>	<b>COMBUSTIBLES, LUBRICANTES Y ADITIVOS</b>	<b>\$1,015,000.00</b>	<b>\$7,915.73</b>	<b>\$1,022,915.73</b>	<b>\$1,022,915.73</b>	<b>\$1,022,915.73</b>	<b>\$1,022,915.73</b>	<b>\$0.00</b>
2610	Combustibles, lubricantes y aditivos	\$1,015,000.00	\$7,915.73	\$1,022,915.73	\$1,022,915.73	\$1,022,915.73	\$1,022,915.73	\$0.00
2611	Combustibles, lubricantes y aditivos	\$1,015,000.00	\$7,915.73	\$1,022,915.73	\$1,022,915.73	\$1,022,915.73	\$1,022,915.73	\$0.00
<b>2700</b>	<b>VESTUARIO, BLANCOS, PRENDAS DE PROTECCIÓN</b>	<b>\$328,000.00</b>	<b>-\$94,012.68</b>	<b>\$233,987.32</b>	<b>\$233,987.32</b>	<b>\$233,987.32</b>	<b>\$233,987.32</b>	<b>\$0.00</b>
2710	Vestuario y uniformes	\$112,000.00	\$32,819.92	\$144,819.92	\$144,819.92	\$144,819.92	\$144,819.92	\$0.00
2711	Vestuario y uniformes	\$112,000.00	\$32,819.92	\$144,819.92	\$144,819.92	\$144,819.92	\$144,819.92	\$0.00
2720	Prendas de seguridad y protección personal	\$196,000.00	-\$106,832.60	\$89,167.40	\$89,167.40	\$89,167.40	\$89,167.40	\$0.00
2721	Prendas de seguridad y protección personal	\$196,000.00	-\$106,832.60	\$89,167.40	\$89,167.40	\$89,167.40	\$89,167.40	\$0.00
2730	Artículos deportivos	\$20,000.00	-\$20,000.00	\$0.00	\$0.00	\$0.00	\$0.00	\$0.00
2731	Artículos deportivos	\$20,000.00	-\$20,000.00	\$0.00	\$0.00	\$0.00	\$0.00	\$0.00
<b>2900</b>	<b>HERRAMIENTAS, REFACCIONES Y ACCESORIOS MEI</b>	<b>\$557,000.00</b>	<b>-\$72,213.10</b>	<b>\$484,786.90</b>	<b>\$484,786.90</b>	<b>\$484,786.90</b>	<b>\$484,786.90</b>	<b>\$0.00</b>
2910	Herramientas menores	\$129,000.00	-\$47,936.95	\$81,063.05	\$81,063.05	\$81,063.05	\$81,063.05	\$0.00
2911	Herramientas menores	\$129,000.00	-\$47,936.95	\$81,063.05	\$81,063.05	\$81,063.05	\$81,063.05	\$0.00
2940	Refacciones y accesorios menores de equipo de cómputo	\$0.00	\$9,180.00	\$9,180.00	\$9,180.00	\$9,180.00	\$9,180.00	\$0.00
2941	Refacciones y accesorios menores de equipo de cómputo	\$0.00	\$9,180.00	\$9,180.00	\$9,180.00	\$9,180.00	\$9,180.00	\$0.00
2960	Refacciones y accesorios menores de equipo de transporte	\$289,000.00	\$17,497.53	\$306,497.53	\$306,497.53	\$306,497.53	\$306,497.53	\$0.00



# SERVICIOS DE AGUA POTABLE, ALCANTARILLO Y SANAMIENTO DE MATEHUALA

## Estado de San Luis Potosí

Estado Analítico del Ejercicio del Presupuesto de Egresos por Unidad Administrativa Del 01/ene./2022 Al 31/dic./2022

Usr: GLAFIRA ALTAMIRANO FLORES

Fecha y 31/ene./2023

Rep: rptEstadoAnalíticoPresupuestoEgresos-UA

hora de Impresión 06:58 p. m.

Ejercicio del Presupuesto	Egresos Aprobado	Ampliaciones / (Reducciones)	Egresos Modificado	Egresos Comprometido	Egresos Devengado	Egresos Ejercido	Egresos Pagado	Subejercicio
2961 Refacciones y accesorios menores de equipo de transpo	\$289,000.00	\$17,497.53	\$306,497.53	\$306,497.53	\$306,497.53	\$306,497.53	\$306,497.53	\$0.00
2980 Refacciones y accesorios menores de maquinaria y otros	\$139,000.00	-\$50,953.68	\$88,046.32	\$88,046.32	\$88,046.32	\$88,046.32	\$88,046.32	\$0.00
2981 Refacciones y accesorios menores de maquinaria y otros	\$139,000.00	-\$50,953.68	\$88,046.32	\$88,046.32	\$88,046.32	\$88,046.32	\$88,046.32	\$0.00
<b>3000 SERVICIOS GENERALES</b>	<b>\$20,083,000.00</b>	<b>\$134,316.76</b>	<b>\$20,217,316.76</b>	<b>\$20,217,307.76</b>	<b>\$20,217,307.76</b>	<b>\$20,217,307.76</b>	<b>\$18,218,650.51</b>	<b>\$9.00</b>
<b>3100 SERVICIOS BÁSICOS</b>	<b>\$9,633,000.00</b>	<b>-\$520,795.63</b>	<b>\$9,112,204.37</b>	<b>\$9,112,204.37</b>	<b>\$9,112,204.37</b>	<b>\$9,112,204.37</b>	<b>\$9,112,205.12</b>	<b>\$0.00</b>
3110 Energía eléctrica	\$9,513,000.00	-\$512,698.36	\$9,000,301.64	\$9,000,301.64	\$9,000,301.64	\$9,000,301.64	\$9,000,302.39	\$0.00
3111 Energía eléctrica	\$9,513,000.00	-\$512,698.36	\$9,000,301.64	\$9,000,301.64	\$9,000,301.64	\$9,000,301.64	\$9,000,302.39	\$0.00
3120 Gas	\$5,000.00	-\$4,735.98	\$264.02	\$264.02	\$264.02	\$264.02	\$264.02	\$0.00
3121 GAS	\$5,000.00	-\$4,735.98	\$264.02	\$264.02	\$264.02	\$264.02	\$264.02	\$0.00
3130 Agua	\$24,000.00	-\$709.53	\$23,290.47	\$23,290.47	\$23,290.47	\$23,290.47	\$23,290.47	\$0.00
3131 Agua	\$24,000.00	-\$709.53	\$23,290.47	\$23,290.47	\$23,290.47	\$23,290.47	\$23,290.47	\$0.00
3140 Telefonía Tradicional	\$30,000.00	-\$1,445.42	\$28,554.58	\$28,554.58	\$28,554.58	\$28,554.58	\$28,554.58	\$0.00
3141 Telefonía tradicional	\$30,000.00	-\$1,445.42	\$28,554.58	\$28,554.58	\$28,554.58	\$28,554.58	\$28,554.58	\$0.00
3150 Telefonía celular	\$61,000.00	-\$1,206.34	\$59,793.66	\$59,793.66	\$59,793.66	\$59,793.66	\$59,793.66	\$0.00
3151 Telefonía celular	\$61,000.00	-\$1,206.34	\$59,793.66	\$59,793.66	\$59,793.66	\$59,793.66	\$59,793.66	\$0.00
<b>3200 SERVICIOS DE ARRENDAMIENTO</b>	<b>\$1,280,000.00</b>	<b>-\$27,330.00</b>	<b>\$1,252,670.00</b>	<b>\$1,252,670.00</b>	<b>\$1,252,670.00</b>	<b>\$1,252,670.00</b>	<b>\$1,252,670.00</b>	<b>\$0.00</b>
3260 Arrendamiento de maquinaria, otros equipos y herramien	\$900,000.00	-\$12,330.00	\$887,670.00	\$887,670.00	\$887,670.00	\$887,670.00	\$887,670.00	\$0.00
3261 Arrendamiento de maquinaria, otros equipos y herramien	\$900,000.00	-\$12,330.00	\$887,670.00	\$887,670.00	\$887,670.00	\$887,670.00	\$887,670.00	\$0.00
3290 Otros arrendamientos	\$380,000.00	-\$15,000.00	\$365,000.00	\$365,000.00	\$365,000.00	\$365,000.00	\$365,000.00	\$0.00
3291 Otros arrendamientos	\$380,000.00	-\$15,000.00	\$365,000.00	\$365,000.00	\$365,000.00	\$365,000.00	\$365,000.00	\$0.00
<b>3300 SERVICIOS PROFESIONALES, CIENTÍFICOS, TÉCNIC</b>	<b>\$181,000.00</b>	<b>\$271,857.42</b>	<b>\$452,857.42</b>	<b>\$452,857.42</b>	<b>\$452,857.42</b>	<b>\$452,857.42</b>	<b>\$452,857.42</b>	<b>\$0.00</b>
3340 Servicios de capacitación	\$50,000.00	-\$38,667.54	\$11,332.46	\$11,332.46	\$11,332.46	\$11,332.46	\$11,332.46	\$0.00
3341 Servicios de capacitación	\$50,000.00	-\$38,667.54	\$11,332.46	\$11,332.46	\$11,332.46	\$11,332.46	\$11,332.46	\$0.00
3360 Servicios de apoyo administrativo, traducción, fotocopiad	\$3,000.00	-\$3,000.00	\$0.00	\$0.00	\$0.00	\$0.00	\$0.00	\$0.00
3361 Servicios de apoyo administrativo, fotocopiado e impresi	\$3,000.00	-\$3,000.00	\$0.00	\$0.00	\$0.00	\$0.00	\$0.00	\$0.00
3390 Servicios profesionales, científicos y técnico	\$128,000.00	\$313,524.96	\$441,524.96	\$441,524.96	\$441,524.96	\$441,524.96	\$441,524.96	\$0.00
3391 Servicios profesionales, científicos y técnicos integrales	\$128,000.00	\$313,524.96	\$441,524.96	\$441,524.96	\$441,524.96	\$441,524.96	\$441,524.96	\$0.00
<b>3400 SERVICIOS FINANCIEROS, BANCARIOS Y COMERCIA</b>	<b>\$46,000.00</b>	<b>-\$7,940.32</b>	<b>\$38,059.68</b>	<b>\$38,059.68</b>	<b>\$38,059.68</b>	<b>\$38,059.68</b>	<b>\$38,059.68</b>	<b>\$0.00</b>
3450 Seguro de bienes patrimoniales	\$46,000.00	-\$7,940.32	\$38,059.68	\$38,059.68	\$38,059.68	\$38,059.68	\$38,059.68	\$0.00
3451 Seguro de bienes patrimoniales	\$46,000.00	-\$7,940.32	\$38,059.68	\$38,059.68	\$38,059.68	\$38,059.68	\$38,059.68	\$0.00
<b>3500 SERVICIOS DE INSTALACIÓN, REPARACIÓN, MANTE</b>	<b>\$462,000.00</b>	<b>-\$91,350.49</b>	<b>\$370,649.51</b>	<b>\$370,649.51</b>	<b>\$370,649.51</b>	<b>\$370,649.51</b>	<b>\$370,649.51</b>	<b>\$0.00</b>
3530 Instalación, reparación y mantenimiento de equipo de có	\$0.00	\$1,508.98	\$1,508.98	\$1,508.98	\$1,508.98	\$1,508.98	\$1,508.98	\$0.00

# SERVICIOS DE AGUA POTABLE, ALCANTARILLO Y SANAMIENTO DE MATEHUALA

## Estado de San Luis Potosí

**Estado Analítico del Ejercicio del Presupuesto de Egresos por Unidad Administrativa Del 01/ene./2022 Al 31/dic./2022**

Usr: GLAFIRA ALTAMIRANO FLORES

Rep: rptEstadoAnaliticoPresupuestoEgresos\_UA

Fecha y 31/ene./2023

hora de Impresión 06:58 p. m.

Ejercicio del Presupuesto	Egresos Aprobado	Ampliaciones / (Reducciones)	Egresos Modificado	Egresos Comprometido	Egresos Devengado	Egresos Ejercido	Egresos Pagado	Subejercicio
3531 Instalación, reparación y mantenimiento de equipo de có	\$0.00	\$1,508.98	\$1,508.98	\$1,508.98	\$1,508.98	\$1,508.98	\$1,508.98	\$0.00
3550 Reparación y mantenimiento de equipo de transporte	\$403,000.00	-\$90,264.71	\$312,735.29	\$312,735.29	\$312,735.29	\$312,735.29	\$312,735.29	\$0.00
3551 Reparación y mantenimiento de equipo de transporte	\$403,000.00	-\$90,264.71	\$312,735.29	\$312,735.29	\$312,735.29	\$312,735.29	\$312,735.29	\$0.00
3570 Instalación, reparación y mantenimiento de maquinaria y	\$59,000.00	-\$2,594.76	\$56,405.24	\$56,405.24	\$56,405.24	\$56,405.24	\$56,405.24	\$0.00
3571 Instalación, reparación y mantenimiento de maquinaria, c	\$59,000.00	-\$2,594.76	\$56,405.24	\$56,405.24	\$56,405.24	\$56,405.24	\$56,405.24	\$0.00
<b>3700 Servicios de traslados y viáticos</b>	<b>\$113,000.00</b>	<b>-\$79,106.74</b>	<b>\$33,893.26</b>	<b>\$33,893.26</b>	<b>\$33,893.26</b>	<b>\$33,893.26</b>	<b>\$33,893.26</b>	<b>\$0.00</b>
3720 Pasajes terrestres	\$52,000.00	-\$28,896.66	\$23,103.34	\$23,103.34	\$23,103.34	\$23,103.34	\$23,103.34	\$0.00
3721 Pasajes terrestres	\$52,000.00	-\$28,896.66	\$23,103.34	\$23,103.34	\$23,103.34	\$23,103.34	\$23,103.34	\$0.00
3750 Viáticos en el país	\$61,000.00	-\$50,210.08	\$10,789.92	\$10,789.92	\$10,789.92	\$10,789.92	\$10,789.92	\$0.00
3751 Viáticos en el país	\$61,000.00	-\$50,210.08	\$10,789.92	\$10,789.92	\$10,789.92	\$10,789.92	\$10,789.92	\$0.00
<b>3900 OTROS SERVICIOS GENERALES</b>	<b>\$8,368,000.00</b>	<b>\$588,982.52</b>	<b>\$8,956,982.52</b>	<b>\$8,956,973.52</b>	<b>\$8,956,973.52</b>	<b>\$8,956,973.52</b>	<b>\$6,958,315.52</b>	<b>\$9.00</b>
3920 Impuestos y derechos	\$8,205,000.00	\$219,463.61	\$8,424,463.61	\$8,424,454.61	\$8,424,454.61	\$8,424,454.61	\$6,425,796.61	\$9.00
3921 Impuestos y derechos	\$7,938,000.00	\$201,450.61	\$8,139,450.61	\$8,139,450.61	\$8,139,450.61	\$8,139,450.61	\$6,140,792.61	\$0.00
3922 Impuestos Sobre Nómina	\$221,000.00	\$22,319.00	\$243,319.00	\$243,319.00	\$243,319.00	\$243,319.00	\$243,319.00	\$0.00
3925 Tenencia y Canje de Placas de Vehículos Oficiales	\$46,000.00	-\$4,306.00	\$41,694.00	\$41,685.00	\$41,685.00	\$41,685.00	\$41,685.00	\$9.00
3960 Otros gastos por responsabilidades	\$50,000.00	\$318,308.24	\$368,308.24	\$368,308.24	\$368,308.24	\$368,308.24	\$368,308.24	\$0.00
3961 Otros gastos por responsabilidades	\$50,000.00	\$318,308.24	\$368,308.24	\$368,308.24	\$368,308.24	\$368,308.24	\$368,308.24	\$0.00
3990 Otros servicios generales	\$113,000.00	\$51,210.67	\$164,210.67	\$164,210.67	\$164,210.67	\$164,210.67	\$164,210.67	\$0.00
3991 Otros servicios generales	\$113,000.00	\$51,210.67	\$164,210.67	\$164,210.67	\$164,210.67	\$164,210.67	\$164,210.67	\$0.00
<b>5000 BIENES MUEBLES, INMUEBLES E INTANGIBLE</b>	<b>\$1,727,000.00</b>	<b>-\$1,394,063.49</b>	<b>\$332,936.51</b>	<b>\$332,936.51</b>	<b>\$332,936.51</b>	<b>\$332,936.51</b>	<b>\$332,936.51</b>	<b>\$0.00</b>
<b>5100 MOBILIARIO Y EQUIPO DE ADMINISTRACIÓN</b>	<b>\$0.00</b>	<b>\$60,096.00</b>	<b>\$60,096.00</b>	<b>\$60,096.00</b>	<b>\$60,096.00</b>	<b>\$60,096.00</b>	<b>\$60,096.00</b>	<b>\$0.00</b>
5150 Equipos de cómputo y de tecnologías de la información	\$0.00	\$60,096.00	\$60,096.00	\$60,096.00	\$60,096.00	\$60,096.00	\$60,096.00	\$0.00
5151 Equipo de cómputo y de tecnología de la información	\$0.00	\$60,096.00	\$60,096.00	\$60,096.00	\$60,096.00	\$60,096.00	\$60,096.00	\$0.00
<b>5400 VEHÍCULOS Y EQUIPO DE TRANSPORTE</b>	<b>\$1,327,000.00</b>	<b>-\$1,327,000.00</b>	<b>\$0.00</b>	<b>\$0.00</b>	<b>\$0.00</b>	<b>\$0.00</b>	<b>\$0.00</b>	<b>\$0.00</b>
5410 Automóviles y Equipo Terrestre	\$1,200,000.00	-\$1,200,000.00	\$0.00	\$0.00	\$0.00	\$0.00	\$0.00	\$0.00
5411 Vehículos y equipo terrestre	\$1,200,000.00	-\$1,200,000.00	\$0.00	\$0.00	\$0.00	\$0.00	\$0.00	\$0.00
5490 Otros equipos de transporte	\$127,000.00	-\$127,000.00	\$0.00	\$0.00	\$0.00	\$0.00	\$0.00	\$0.00
5491 Otros equipos de transporte	\$127,000.00	-\$127,000.00	\$0.00	\$0.00	\$0.00	\$0.00	\$0.00	\$0.00
<b>5600 MAQUINARIA, OTROS EQUIPOS Y HERRAMIENTAS</b>	<b>\$400,000.00</b>	<b>-\$127,159.49</b>	<b>\$272,840.51</b>	<b>\$272,840.51</b>	<b>\$272,840.51</b>	<b>\$272,840.51</b>	<b>\$272,840.51</b>	<b>\$0.00</b>
5630 Maquinaria y equipo de construcción	\$350,000.00	-\$77,159.49	\$272,840.51	\$272,840.51	\$272,840.51	\$272,840.51	\$272,840.51	\$0.00
5631 Maquinaria y equipo de construcción	\$350,000.00	-\$77,159.49	\$272,840.51	\$272,840.51	\$272,840.51	\$272,840.51	\$272,840.51	\$0.00
5650 Equipo de comunicación y telecomunicación	\$50,000.00	-\$50,000.00	\$0.00	\$0.00	\$0.00	\$0.00	\$0.00	\$0.00

# SERVICIOS DE AGUA POTABLE, ALCANTARILLADO Y SANAMIENTO DE MATEHUALA

## Estado de San Luis Potosí

Estado Analítico del Ejercicio del Presupuesto de Egresos por Unidad Administrativa Del 01/ene./2022 Al 31/dic./2022

Usr: GLAFIRA ALTAMIRANO FLORES

Fecha y 31/ene./2023

Rep: rptEstadoAnaliticoPresupuestoEgresos-UA

hora de Impresión 06:58 p. m.

Ejercicio del Presupuesto	Egresos Aprobado	Ampliaciones / (Reducciones)	Egresos Modificado	Egresos Comprometido	Egresos Devengado	Egresos Ejercido	Egresos Pagado	Subejercicio
5651 Equipo de comunicación y telecomunicación	\$50,000.00	-\$50,000.00	\$0.00	\$0.00	\$0.00	\$0.00	\$0.00	\$0.00
<b>6000 INVERSIÓN PÚBLICA</b>	<b>\$2,260,000.00</b>	<b>-\$1,360,706.47</b>	<b>\$899,293.53</b>	<b>\$899,293.53</b>	<b>\$899,293.53</b>	<b>\$899,293.53</b>	<b>\$899,293.53</b>	<b>\$0.00</b>
<b>6100 OBRA PÚBLICA EN BIENES DE DOMINIO PÚBLICO</b>	<b>\$2,260,000.00</b>	<b>-\$1,360,706.47</b>	<b>\$899,293.53</b>	<b>\$899,293.53</b>	<b>\$899,293.53</b>	<b>\$899,293.53</b>	<b>\$899,293.53</b>	<b>\$0.00</b>
6130 Construcción de obras para el abastecimiento de agua,	\$2,260,000.00	-\$1,360,706.47	\$899,293.53	\$899,293.53	\$899,293.53	\$899,293.53	\$899,293.53	\$0.00
6131 Construcción de obras para el abastecimiento de agua,	\$2,260,000.00	-\$1,360,706.47	\$899,293.53	\$899,293.53	\$899,293.53	\$899,293.53	\$899,293.53	\$0.00
<b>GERENCIA TECNICA</b>	<b>\$42,146,000.00</b>	<b>-\$4,434,62...</b>	<b>\$37,711,378.27</b>	<b>\$37,711,369.27</b>	<b>\$37,711,369.27</b>	<b>\$37,711,369.27</b>	<b>\$35,712,712.72</b>	<b>\$9.00</b>
<b>Total Final</b>	<b>\$64,358,000.00</b>	<b>-\$7,069,80...</b>	<b>\$57,288,199.54</b>	<b>\$57,288,190.54</b>	<b>\$57,288,190.54</b>	<b>\$57,288,190.54</b>	<b>\$55,289,533.73</b>	<b>\$9.00</b>



**b) PROYECTO Y FUENTE DE FINANCIAMIENTO**

# SERVICIOS DE AGUA POTABLE, ALCANTARILLADO Y SANAMIENTO DE MATEHUALA

## Estado de San Luis Potosí

### Estado Analítico del Ejercicio del Presupuesto de Egresos por Proyecto/Proceso - Fuente Financiamiento Del

Usu: GLAFIRA ALTAMIRANO FLORES

Rep: rptEstadoAnaliticoPresupuestoEgresos\_PY\_FF

Fecha y 31/ene./2023

hora de Impresión 06:58 p. m.

Ejercicio del Presupuesto		Egresos Aprobado	Ampliaciones / (Reducciones)	Egresos Modificado	Egresos Comprometido	Egresos Devengado	Egresos Ejercido	Egresos Pagado	Subejercicio
<b>AG01 ADMINISTRACION</b>									
<b>1F11 RECURSO FISCAL</b>									
<b>1000</b>	<b>SERVICIOS PERSONALES</b>	<b>\$14,816,000.00</b>	<b>-\$1,897,728.35</b>	<b>\$12,918,271.65</b>	<b>\$12,918,271.65</b>	<b>\$12,918,271.65</b>	<b>\$12,918,271.65</b>	<b>\$12,918,271.65</b>	<b>\$0.00</b>
<b>1100</b>	<b>REMUNERACIONES AL PERSONAL DE CARÁCTER PERMANEI</b>	<b>\$8,255,000.00</b>	<b>-\$546,847.77</b>	<b>\$7,708,152.23</b>	<b>\$7,708,152.23</b>	<b>\$7,708,152.23</b>	<b>\$7,708,152.23</b>	<b>\$7,708,152.23</b>	<b>\$0.00</b>
1130	Sueldos base al personal permanente	\$8,255,000.00	-\$546,847.77	\$7,708,152.23	\$7,708,152.23	\$7,708,152.23	\$7,708,152.23	\$7,708,152.23	\$0.00
1131	Sueldos base al personal permanente	\$8,255,000.00	-\$546,847.77	\$7,708,152.23	\$7,708,152.23	\$7,708,152.23	\$7,708,152.23	\$7,708,152.23	\$0.00
<b>1200</b>	<b>REMUNERACIONES AL PERSONAL DE CARÁCTER TRANSITO</b>	<b>\$3,507,000.00</b>	<b>-\$1,352,982.63</b>	<b>\$2,154,017.37</b>	<b>\$2,154,017.37</b>	<b>\$2,154,017.37</b>	<b>\$2,154,017.37</b>	<b>\$2,154,017.37</b>	<b>\$0.00</b>
1220	Sueldos base al personal eventual	\$3,507,000.00	-\$1,352,982.63	\$2,154,017.37	\$2,154,017.37	\$2,154,017.37	\$2,154,017.37	\$2,154,017.37	\$0.00
1221	SUELDOS BASE AL PERSONAL EVENTUAL	\$3,507,000.00	-\$1,352,982.63	\$2,154,017.37	\$2,154,017.37	\$2,154,017.37	\$2,154,017.37	\$2,154,017.37	\$0.00
<b>1300</b>	<b>REMUNERACIONES ADICIONALES Y ESPECIALES</b>	<b>\$1,560,000.00</b>	<b>-\$99,652.19</b>	<b>\$1,460,347.81</b>	<b>\$1,460,347.81</b>	<b>\$1,460,347.81</b>	<b>\$1,460,347.81</b>	<b>\$1,460,347.81</b>	<b>\$0.00</b>
1310	Primas por años de servicio efectivos prestados	\$0.00	\$82,263.47	\$82,263.47	\$82,263.47	\$82,263.47	\$82,263.47	\$82,263.47	\$0.00
1311	Primas por años de servicios efectivos prestados	\$0.00	\$82,263.47	\$82,263.47	\$82,263.47	\$82,263.47	\$82,263.47	\$82,263.47	\$0.00
1320	Primas de vacaciones, dominical y gratificación de fin de año	\$1,501,000.00	-\$171,349.87	\$1,329,650.13	\$1,329,650.13	\$1,329,650.13	\$1,329,650.13	\$1,329,650.13	\$0.00
1321	Primas de vacaciones, dominical y gratificación de fin de año	\$121,000.00	-\$8,508.95	\$112,491.05	\$112,491.05	\$112,491.05	\$112,491.05	\$112,491.05	\$0.00
1322	Prima Dominical	\$0.00	\$1,774.27	\$1,774.27	\$1,774.27	\$1,774.27	\$1,774.27	\$1,774.27	\$0.00
1323	Gratificación de Fin de Año	\$1,380,000.00	-\$164,615.19	\$1,215,384.81	\$1,215,384.81	\$1,215,384.81	\$1,215,384.81	\$1,215,384.81	\$0.00
1330	Horas extraordinarias	\$59,000.00	-\$10,565.79	\$48,434.21	\$48,434.21	\$48,434.21	\$48,434.21	\$48,434.21	\$0.00
1331	Horas extraordinarias	\$23,000.00	\$22,232.51	\$45,232.51	\$45,232.51	\$45,232.51	\$45,232.51	\$45,232.51	\$0.00
1332	Pago de Dias de Descanso Laborados	\$36,000.00	-\$32,798.30	\$3,201.70	\$3,201.70	\$3,201.70	\$3,201.70	\$3,201.70	\$0.00
<b>1500</b>	<b>OTRAS PRESTACIONES SOCIALES Y ECONÓMICAS</b>	<b>\$1,494,000.00</b>	<b>\$101,754.24</b>	<b>\$1,595,754.24</b>	<b>\$1,595,754.24</b>	<b>\$1,595,754.24</b>	<b>\$1,595,754.24</b>	<b>\$1,595,754.24</b>	<b>\$0.00</b>
1510	Cuotas para el fondo de ahorro y fondo de trabajo	\$702,000.00	-\$46,059.94	\$655,940.06	\$655,940.06	\$655,940.06	\$655,940.06	\$655,940.06	\$0.00
1511	Cuotas para el fondo de ahorro y fondo de trabajo	\$702,000.00	-\$46,059.94	\$655,940.06	\$655,940.06	\$655,940.06	\$655,940.06	\$655,940.06	\$0.00
1520	Indemnizaciones	\$50,000.00	-\$3,412.40	\$46,587.60	\$46,587.60	\$46,587.60	\$46,587.60	\$46,587.60	\$0.00
1521	Indemnizaciones	\$50,000.00	-\$3,412.40	\$46,587.60	\$46,587.60	\$46,587.60	\$46,587.60	\$46,587.60	\$0.00
1540	Prestaciones contractuales	\$742,000.00	\$151,226.58	\$893,226.58	\$893,226.58	\$893,226.58	\$893,226.58	\$893,226.58	\$0.00
1541	Prestaciones contractuales Mensuales	\$220,000.00	-\$2,300.00	\$217,700.00	\$217,700.00	\$217,700.00	\$217,700.00	\$217,700.00	\$0.00
1542	Prestaciones Contractuales Anuales	\$120,000.00	-\$55,548.23	\$64,451.77	\$64,451.77	\$64,451.77	\$64,451.77	\$64,451.77	\$0.00
1543	Servicios Médicos y Consultas	\$402,000.00	\$209,074.81	\$611,074.81	\$611,074.81	\$611,074.81	\$611,074.81	\$611,074.81	\$0.00
<b>2000</b>	<b>MATERIALES Y SUMINISTRO</b>	<b>\$2,699,000.00</b>	<b>-\$500,439.09</b>	<b>\$2,198,560.91</b>	<b>\$2,198,560.91</b>	<b>\$2,198,560.91</b>	<b>\$2,198,560.91</b>	<b>\$2,198,561.35</b>	<b>\$0.00</b>
<b>2100</b>	<b>Materiales de administración, emisión de documntos y articulo</b>	<b>\$655,000.00</b>	<b>-\$114,102.18</b>	<b>\$540,897.82</b>	<b>\$540,897.82</b>	<b>\$540,897.82</b>	<b>\$540,897.82</b>	<b>\$540,898.26</b>	<b>\$0.00</b>
2110	Materiales, útiles y equipos menores de oficina	\$300,000.00	-\$32,464.53	\$267,535.47	\$267,535.47	\$267,535.47	\$267,535.47	\$267,535.47	\$0.00
2111	Materiales, utiles y equipos menores de oficina	\$300,000.00	-\$32,464.53	\$267,535.47	\$267,535.47	\$267,535.47	\$267,535.47	\$267,535.47	\$0.00

# SERVICIOS DE AGUA POTABLE, ALCANTARILLADO Y SANAMIENTO DE MATEHUALA

## Estado de San Luis Potosí

### Estado Analítico del Ejercicio del Presupuesto de Egresos por Proyecto/Proceso - Fuente Financiamiento Del

Usr: GLAFIRA ALTAMIRANO FLORES

Rep: rptEstadoAnalíticoPresupuestoEgresos\_PY\_FF

Fecha y 31/ene./2023

hora de Impresión 06:58 p. m.

Ejercicio del Presupuesto	Egresos Aprobado	Ampliaciones / (Reducciones)	Egresos Modificado	Egresos Comprometido	Egresos Devengado	Egresos Ejercido	Egresos Pagado	Subejercicio
2140	Materiales, útiles y equipos menores de tecnologías de la informa	\$85,000.00	-\$21,035.10	\$63,964.90	\$63,964.90	\$63,964.90	\$63,964.90	\$0.00
2141	Materiales, útiles y equipos menores de tecnologías de la informa	\$85,000.00	-\$21,035.10	\$63,964.90	\$63,964.90	\$63,964.90	\$63,964.90	\$0.00
2150	Material impreso e información digital	\$170,000.00	-\$39,122.10	\$130,877.90	\$130,877.90	\$130,877.90	\$130,877.90	\$0.00
2151	Material impreso e información digital	\$170,000.00	-\$39,122.10	\$130,877.90	\$130,877.90	\$130,877.90	\$130,877.90	\$0.00
2160	Material de limpieza	\$100,000.00	-\$21,480.45	\$78,519.55	\$78,519.55	\$78,519.55	\$78,519.99	\$0.00
2161	Material de limpieza	\$100,000.00	-\$21,480.45	\$78,519.55	\$78,519.55	\$78,519.55	\$78,519.99	\$0.00
<b>2200</b>	<b>ALIMENTOS Y UTENSILIOS</b>	<b>\$45,000.00</b>	<b>-\$16,367.01</b>	<b>\$28,632.99</b>	<b>\$28,632.99</b>	<b>\$28,632.99</b>	<b>\$28,632.99</b>	<b>\$0.00</b>
2210	Productos alimenticios para personas	\$25,000.00	\$3,388.51	\$28,388.51	\$28,388.51	\$28,388.51	\$28,388.51	\$0.00
2211	Alimentacion en Oficinas o Lugares de Trabajo	\$14,000.00	\$14,139.11	\$28,139.11	\$28,139.11	\$28,139.11	\$28,139.11	\$0.00
2213	Alimentación en Programas de Capacitación y Adiestramiento	\$11,000.00	-\$10,750.60	\$249.40	\$249.40	\$249.40	\$249.40	\$0.00
2230	Utensilios para el servicio de alimentación	\$20,000.00	-\$19,755.52	\$244.48	\$244.48	\$244.48	\$244.48	\$0.00
2231	Utensilios para el servicio de alimentación	\$20,000.00	-\$19,755.52	\$244.48	\$244.48	\$244.48	\$244.48	\$0.00
<b>2500</b>	<b>Productos químicos, farmacéuticos y de laboratorios</b>	<b>\$678,000.00</b>	<b>-\$98,479.30</b>	<b>\$579,520.70</b>	<b>\$579,520.70</b>	<b>\$579,520.70</b>	<b>\$579,520.70</b>	<b>\$0.00</b>
2530	Medicinas y productos farmacéuticos	\$678,000.00	-\$98,479.30	\$579,520.70	\$579,520.70	\$579,520.70	\$579,520.70	\$0.00
2531	Medicinas y productos farmacéuticos	\$678,000.00	-\$98,479.30	\$579,520.70	\$579,520.70	\$579,520.70	\$579,520.70	\$0.00
<b>2600</b>	<b>COMBUSTIBLES, LUBRICANTES Y ADITIVOS</b>	<b>\$553,000.00</b>	<b>-\$41,018.16</b>	<b>\$511,981.84</b>	<b>\$511,981.84</b>	<b>\$511,981.84</b>	<b>\$511,981.84</b>	<b>\$0.00</b>
2610	Combustibles, lubricantes y aditivos	\$553,000.00	-\$41,018.16	\$511,981.84	\$511,981.84	\$511,981.84	\$511,981.84	\$0.00
2611	Combustibles, lubricantes y aditivos	\$553,000.00	-\$41,018.16	\$511,981.84	\$511,981.84	\$511,981.84	\$511,981.84	\$0.00
<b>2700</b>	<b>VESTUARIO, BLANCOS, PRENDAS DE PROTECCIÓN Y ARTÍC</b>	<b>\$286,000.00</b>	<b>\$13,107.32</b>	<b>\$299,107.32</b>	<b>\$299,107.32</b>	<b>\$299,107.32</b>	<b>\$299,107.32</b>	<b>\$0.00</b>
2710	Vestuario y uniformes	\$116,000.00	\$112,231.02	\$228,231.02	\$228,231.02	\$228,231.02	\$228,231.02	\$0.00
2711	Vestuario y uniformes	\$116,000.00	\$112,231.02	\$228,231.02	\$228,231.02	\$228,231.02	\$228,231.02	\$0.00
2720	Prendas de seguridad y protección personal	\$170,000.00	-\$99,123.70	\$70,876.30	\$70,876.30	\$70,876.30	\$70,876.30	\$0.00
2721	Prendas de seguridad y protección personal	\$170,000.00	-\$99,123.70	\$70,876.30	\$70,876.30	\$70,876.30	\$70,876.30	\$0.00
<b>2900</b>	<b>HERRAMIENTAS, REFACCIONES Y ACCESORIOS MENORES</b>	<b>\$482,000.00</b>	<b>-\$243,579.76</b>	<b>\$238,420.24</b>	<b>\$238,420.24</b>	<b>\$238,420.24</b>	<b>\$238,420.24</b>	<b>\$0.00</b>
2910	Herramientas menores	\$21,000.00	-\$7,454.59	\$13,545.41	\$13,545.41	\$13,545.41	\$13,545.41	\$0.00
2911	Herramientas menores	\$21,000.00	-\$7,454.59	\$13,545.41	\$13,545.41	\$13,545.41	\$13,545.41	\$0.00
2920	Refacciones y accesorios menores de edificios	\$250,000.00	-\$196,514.23	\$53,485.77	\$53,485.77	\$53,485.77	\$53,485.77	\$0.00
2921	Refacciones y accesorios menores de edificios	\$250,000.00	-\$196,514.23	\$53,485.77	\$53,485.77	\$53,485.77	\$53,485.77	\$0.00
2930	Refacciones y accesorios menores de mobiliario y equipo de adm	\$10,000.00	-\$9,965.52	\$34.48	\$34.48	\$34.48	\$34.48	\$0.00
2931	Refacciones y accesorios menores de mobiliario y equipo de adm	\$10,000.00	-\$9,965.52	\$34.48	\$34.48	\$34.48	\$34.48	\$0.00
2940	Refacciones y accesorios menores de equipo de cómputo y tecnol	\$20,000.00	\$22,640.18	\$42,640.18	\$42,640.18	\$42,640.18	\$42,640.18	\$0.00
2941	Refacciones y accesorios menores de equipo de cómputo y tecnol	\$20,000.00	\$22,640.18	\$42,640.18	\$42,640.18	\$42,640.18	\$42,640.18	\$0.00
2960	Refacciones y accesorios menores de equipo de transporte	\$118,000.00	-\$16,126.33	\$101,873.67	\$101,873.67	\$101,873.67	\$101,873.67	\$0.00

# SERVICIOS DE AGUA POTABLE, ALCANTARILLADO Y SANAMIENTO DE MATEHUALA

Estado de San Luis Potosí

## Estado Analítico del Ejercicio del Presupuesto de Egresos por Proyecto/Proceso - Fuente Financiamiento Del

Usr: GLAFIRA ALTAMIRANO FLORES

Rep: rptEstadoAnaliticoPresupuestoEgresos\_PY\_FF

Fecha y 31/ene./2023

hora de Impresión 06:58 p. m.

Ejercicio del Presupuesto		Egresos Aprobado	Ampliaciones / (Reducciones)	Egresos Modificado	Egresos Comprometido	Egresos Devengado	Egresos Ejercido	Egresos Pagado	Subejercicio
2961	Refacciones y accesorios menores de equipo de transporte	\$118,000.00	-\$16,126.33	\$101,873.67	\$101,873.67	\$101,873.67	\$101,873.67	\$101,873.67	\$0.00
2980	Refacciones y accesorios menores de maquinaria y otros equipos	\$63,000.00	-\$36,159.27	\$26,840.73	\$26,840.73	\$26,840.73	\$26,840.73	\$26,840.73	\$0.00
2981	Refacciones y accesorios menores de maquinaria y otros equipos	\$63,000.00	-\$36,159.27	\$26,840.73	\$26,840.73	\$26,840.73	\$26,840.73	\$26,840.73	\$0.00
<b>3000</b>	<b>SERVICIOS GENERALES</b>	<b>\$4,669,000.00</b>	<b>-\$228,682.99</b>	<b>\$4,440,317.01</b>	<b>\$4,440,317.01</b>	<b>\$4,440,317.01</b>	<b>\$4,440,317.01</b>	<b>\$4,440,317.01</b>	<b>\$0.00</b>
<b>3100</b>	<b>SERVICIOS BÁSICOS</b>	<b>\$382,000.00</b>	<b>-\$17,364.66</b>	<b>\$364,635.34</b>	<b>\$364,635.34</b>	<b>\$364,635.34</b>	<b>\$364,635.34</b>	<b>\$364,635.34</b>	<b>\$0.00</b>
3110	Energía eléctrica	\$115,000.00	-\$3,562.01	\$111,437.99	\$111,437.99	\$111,437.99	\$111,437.99	\$111,437.99	\$0.00
3111	Energía eléctrica	\$115,000.00	-\$3,562.01	\$111,437.99	\$111,437.99	\$111,437.99	\$111,437.99	\$111,437.99	\$0.00
3120	Gas	\$5,000.00	-\$4,735.98	\$264.02	\$264.02	\$264.02	\$264.02	\$264.02	\$0.00
3121	GAS	\$5,000.00	-\$4,735.98	\$264.02	\$264.02	\$264.02	\$264.02	\$264.02	\$0.00
3130	Agua	\$22,000.00	\$1,290.24	\$23,290.24	\$23,290.24	\$23,290.24	\$23,290.24	\$23,290.24	\$0.00
3131	Agua	\$22,000.00	\$1,290.24	\$23,290.24	\$23,290.24	\$23,290.24	\$23,290.24	\$23,290.24	\$0.00
3140	Telefonía Tradicional	\$120,000.00	-\$5,782.73	\$114,217.27	\$114,217.27	\$114,217.27	\$114,217.27	\$114,217.27	\$0.00
3141	Telefonía tradicional	\$120,000.00	-\$5,782.73	\$114,217.27	\$114,217.27	\$114,217.27	\$114,217.27	\$114,217.27	\$0.00
3150	Telefonía celular	\$120,000.00	-\$4,574.18	\$115,425.82	\$115,425.82	\$115,425.82	\$115,425.82	\$115,425.82	\$0.00
3151	Telefonía celular	\$120,000.00	-\$4,574.18	\$115,425.82	\$115,425.82	\$115,425.82	\$115,425.82	\$115,425.82	\$0.00
<b>3200</b>	<b>SERVICIOS DE ARRENDAMIENTO</b>	<b>\$150,000.00</b>	<b>\$255,025.00</b>	<b>\$405,025.00</b>	<b>\$405,025.00</b>	<b>\$405,025.00</b>	<b>\$405,025.00</b>	<b>\$405,025.00</b>	<b>\$0.00</b>
3230	Arrendamiento de mobiliario y equipo de administración, educacio	\$50,000.00	-\$38,100.00	\$11,900.00	\$11,900.00	\$11,900.00	\$11,900.00	\$11,900.00	\$0.00
3231	Arrendamiento de mobiliario y equipo de administración, educacio	\$50,000.00	-\$38,100.00	\$11,900.00	\$11,900.00	\$11,900.00	\$11,900.00	\$11,900.00	\$0.00
3250	Arrendamiento de equipo de transporte	\$100,000.00	\$293,125.00	\$393,125.00	\$393,125.00	\$393,125.00	\$393,125.00	\$393,125.00	\$0.00
3251	Arrendamiento de equipo de transporte	\$100,000.00	\$293,125.00	\$393,125.00	\$393,125.00	\$393,125.00	\$393,125.00	\$393,125.00	\$0.00
<b>3300</b>	<b>SERVICIOS PROFESIONALES, CIENTÍFICOS, TÉCNICOS Y OTF</b>	<b>\$1,190,000.00</b>	<b>-\$407,593.45</b>	<b>\$782,406.55</b>	<b>\$782,406.55</b>	<b>\$782,406.55</b>	<b>\$782,406.55</b>	<b>\$782,406.55</b>	<b>\$0.00</b>
3310	Servicios legales, de contabilidad, auditoría y relacionados	\$200,000.00	-\$200,000.00	\$0.00	\$0.00	\$0.00	\$0.00	\$0.00	\$0.00
3311	Servicios legales, de contabilidad, auditoría y relacionados	\$200,000.00	-\$200,000.00	\$0.00	\$0.00	\$0.00	\$0.00	\$0.00	\$0.00
3320	Servicios de diseño, arquitectura, ingeniería y actividades relacio	\$25,000.00	-\$25,000.00	\$0.00	\$0.00	\$0.00	\$0.00	\$0.00	\$0.00
3321	Servicios de diseño, arquitectura, ingeniería y actividades relacio	\$25,000.00	-\$25,000.00	\$0.00	\$0.00	\$0.00	\$0.00	\$0.00	\$0.00
3330	Servicios de consultoría administrativa, procesos, técnicas y en te	\$225,000.00	-\$1,301.34	\$223,698.66	\$223,698.66	\$223,698.66	\$223,698.66	\$223,698.66	\$0.00
3331	Servicios de consultoría administrativa, procesos, técnica y en tec	\$200,000.00	\$4,999.66	\$204,999.66	\$204,999.66	\$204,999.66	\$204,999.66	\$204,999.66	\$0.00
3332	Servicios en Tecnologías de la Información	\$25,000.00	-\$6,301.00	\$18,699.00	\$18,699.00	\$18,699.00	\$18,699.00	\$18,699.00	\$0.00
3340	Servicios de capacitación	\$45,000.00	\$33,459.89	\$78,459.89	\$78,459.89	\$78,459.89	\$78,459.89	\$78,459.89	\$0.00
3341	Servicios de capacitación	\$45,000.00	\$33,459.89	\$78,459.89	\$78,459.89	\$78,459.89	\$78,459.89	\$78,459.89	\$0.00
3360	Servicios de apoyo administrativo, traducción, fotocopiado e impre	\$15,000.00	-\$15,000.00	\$0.00	\$0.00	\$0.00	\$0.00	\$0.00	\$0.00
3361	Servicios de apoyo administrativo, fotocopiado e impresión	\$15,000.00	-\$15,000.00	\$0.00	\$0.00	\$0.00	\$0.00	\$0.00	\$0.00
3380	Servicios de vigilancia	\$500,000.00	-\$59,252.00	\$440,748.00	\$440,748.00	\$440,748.00	\$440,748.00	\$440,748.00	\$0.00

# SERVICIOS DE AGUA POTABLE, ALCANTARILLADO Y SANAMIENTO DE MATEHUALA

## Estado de San Luis Potosí

### Estado Analítico del Ejercicio del Presupuesto de Egresos por Proyecto/Proceso - Fuente Financiamiento Del

Usr: GLAFIRA ALTAMIRANO FLORES

Rep: rptEstadoAnalíticoPresupuestoEgresos\_PY\_FF

Fecha y 31/ene./2023

hora de Impresión 06:58 p. m.

Ejercicio del Presupuesto		Egresos Aprobado	Ampliaciones / (Reducciones)	Egresos Modificado	Egresos Comprometido	Egresos Devengado	Egresos Ejercido	Egresos Pagado	Subejercicio
3381	Servicios de vigilancia	\$500,000.00	-\$59,252.00	\$440,748.00	\$440,748.00	\$440,748.00	\$440,748.00	\$440,748.00	\$0.00
3390	Servicios profesionales, científicos y técnicos integrales	\$180,000.00	-\$140,500.00	\$39,500.00	\$39,500.00	\$39,500.00	\$39,500.00	\$39,500.00	\$0.00
3391	Servicios profesionales, científicos y técnicos integrales	\$180,000.00	-\$140,500.00	\$39,500.00	\$39,500.00	\$39,500.00	\$39,500.00	\$39,500.00	\$0.00
<b>3400</b>	<b>SERVICIOS FINANCIEROS, BANCARIOS Y COMERCIALES</b>	<b>\$265,000.00</b>	<b>-\$42,410.51</b>	<b>\$222,589.49</b>	<b>\$222,589.49</b>	<b>\$222,589.49</b>	<b>\$222,589.49</b>	<b>\$222,589.49</b>	<b>\$0.00</b>
3410	Servicios financieros y bancarios	\$50,000.00	-\$23,127.68	\$26,872.32	\$26,872.32	\$26,872.32	\$26,872.32	\$26,872.32	\$0.00
3411	Servicios financieros y bancarios	\$50,000.00	-\$23,127.68	\$26,872.32	\$26,872.32	\$26,872.32	\$26,872.32	\$26,872.32	\$0.00
3450	Seguro de bienes patrimoniales	\$165,000.00	-\$29,072.40	\$135,927.60	\$135,927.60	\$135,927.60	\$135,927.60	\$135,927.60	\$0.00
3451	Seguro de bienes patrimoniales	\$165,000.00	-\$29,072.40	\$135,927.60	\$135,927.60	\$135,927.60	\$135,927.60	\$135,927.60	\$0.00
3470	Fletes y maniobras	\$50,000.00	\$9,789.57	\$59,789.57	\$59,789.57	\$59,789.57	\$59,789.57	\$59,789.57	\$0.00
3471	Fletes y maniobras	\$50,000.00	\$9,789.57	\$59,789.57	\$59,789.57	\$59,789.57	\$59,789.57	\$59,789.57	\$0.00
<b>3500</b>	<b>SERVICIOS DE INSTALACIÓN, REPARACIÓN, MANTENIMIENTO</b>	<b>\$135,000.00</b>	<b>\$19,408.59</b>	<b>\$154,408.59</b>	<b>\$154,408.59</b>	<b>\$154,408.59</b>	<b>\$154,408.59</b>	<b>\$154,408.59</b>	<b>\$0.00</b>
3510	Conservación y mantenimiento menor de inmuebles	\$40,000.00	-\$28,300.00	\$11,700.00	\$11,700.00	\$11,700.00	\$11,700.00	\$11,700.00	\$0.00
3511	Conservación y mantenimiento menor de inmuebles	\$40,000.00	-\$28,300.00	\$11,700.00	\$11,700.00	\$11,700.00	\$11,700.00	\$11,700.00	\$0.00
3520	Instalación, reparación y mantenimiento de mobiliario y equipo de	\$10,000.00	-\$7,920.69	\$2,079.31	\$2,079.31	\$2,079.31	\$2,079.31	\$2,079.31	\$0.00
3521	Instalación, reparación y mantenimiento de mobiliario y equipo de	\$10,000.00	-\$7,920.69	\$2,079.31	\$2,079.31	\$2,079.31	\$2,079.31	\$2,079.31	\$0.00
3530	Instalación, reparación y mantenimiento de equipo de cómputo y t	\$10,000.00	\$27,603.30	\$37,603.30	\$37,603.30	\$37,603.30	\$37,603.30	\$37,603.30	\$0.00
3531	Instalación, reparación y mantenimiento de equipo de cómputo y t	\$10,000.00	\$27,603.30	\$37,603.30	\$37,603.30	\$37,603.30	\$37,603.30	\$37,603.30	\$0.00
3550	Reparación y mantenimiento de equipo de transporte	\$54,000.00	\$33,935.98	\$87,935.98	\$87,935.98	\$87,935.98	\$87,935.98	\$87,935.98	\$0.00
3551	Reparación y mantenimiento de equipo de transporte	\$54,000.00	\$33,935.98	\$87,935.98	\$87,935.98	\$87,935.98	\$87,935.98	\$87,935.98	\$0.00
3570	Instalación, reparación y mantenimiento de maquinaria y otros eq	\$1,000.00	\$2,540.00	\$3,540.00	\$3,540.00	\$3,540.00	\$3,540.00	\$3,540.00	\$0.00
3571	Instalación, reparación y mantenimiento de maquinaria, otros equi	\$1,000.00	\$2,540.00	\$3,540.00	\$3,540.00	\$3,540.00	\$3,540.00	\$3,540.00	\$0.00
3590	Servicios de jardinería y fumigación	\$20,000.00	-\$8,450.00	\$11,550.00	\$11,550.00	\$11,550.00	\$11,550.00	\$11,550.00	\$0.00
3591	Servicios de jardinería y fumigación	\$20,000.00	-\$8,450.00	\$11,550.00	\$11,550.00	\$11,550.00	\$11,550.00	\$11,550.00	\$0.00
<b>3600</b>	<b>SERVICIOS DE COMUNICACIÓN SOCIAL Y PUBLICIDAD</b>	<b>\$920,000.00</b>	<b>\$54,003.45</b>	<b>\$974,003.45</b>	<b>\$974,003.45</b>	<b>\$974,003.45</b>	<b>\$974,003.45</b>	<b>\$974,003.45</b>	<b>\$0.00</b>
3610	Difusión por radio, televisión y otros medios de mensaje sobre pro	\$200,000.00	\$132,593.01	\$332,593.01	\$332,593.01	\$332,593.01	\$332,593.01	\$332,593.01	\$0.00
3611	Difusión por radio, televisión y otros medios de mensajes sobre pr	\$200,000.00	\$132,593.01	\$332,593.01	\$332,593.01	\$332,593.01	\$332,593.01	\$332,593.01	\$0.00
3620	Difusión por radio, televisión y otros medios de mensajes comercia	\$720,000.00	-\$78,589.56	\$641,410.44	\$641,410.44	\$641,410.44	\$641,410.44	\$641,410.44	\$0.00
3621	Difusión por radio, televisión y otros medios de mensajes comercii	\$720,000.00	-\$78,589.56	\$641,410.44	\$641,410.44	\$641,410.44	\$641,410.44	\$641,410.44	\$0.00
<b>3700</b>	<b>Servicios de traslados y viáticos</b>	<b>\$290,000.00</b>	<b>-\$110,839.45</b>	<b>\$179,160.55</b>	<b>\$179,160.55</b>	<b>\$179,160.55</b>	<b>\$179,160.55</b>	<b>\$179,160.55</b>	<b>\$0.00</b>
3710	Pasajes aéreos	\$20,000.00	-\$11,115.73	\$8,884.27	\$8,884.27	\$8,884.27	\$8,884.27	\$8,884.27	\$0.00
3711	Pasajes aéreos	\$20,000.00	-\$11,115.73	\$8,884.27	\$8,884.27	\$8,884.27	\$8,884.27	\$8,884.27	\$0.00
3720	Pasajes terrestres	\$150,000.00	-\$60,170.76	\$89,829.24	\$89,829.24	\$89,829.24	\$89,829.24	\$89,829.24	\$0.00
3721	Pasajes terrestres	\$150,000.00	-\$60,170.76	\$89,829.24	\$89,829.24	\$89,829.24	\$89,829.24	\$89,829.24	\$0.00



# SERVICIOS DE AGUA POTABLE, ALCANTARILLADO Y SANAMIENTO DE MATEHUALA

## Estado de San Luis Potosí

### Estado Analítico del Ejercicio del Presupuesto de Egresos por Proyecto/Proceso - Fuente Financiamiento Del

Usr: GLAFIRA ALTAMIRANO FLORES

Rep: rptEstadoAnalíticoPresupuestoEgresos\_PY\_FF

Fecha y 31/ene./2023

hora de Impresión 06:58 p. m.

Ejercicio del Presupuesto		Egresos Aprobado	Ampliaciones / (Reducciones)	Egresos Modificado	Egresos Comprometido	Egresos Devengado	Egresos Ejercido	Egresos Pagado	Subejercicio
3750	Viáticos en el país	\$120,000.00	-\$39,552.96	\$80,447.04	\$80,447.04	\$80,447.04	\$80,447.04	\$80,447.04	\$0.00
3751	Viáticos en el país	\$120,000.00	-\$39,552.96	\$80,447.04	\$80,447.04	\$80,447.04	\$80,447.04	\$80,447.04	\$0.00
<b>3800</b>	<b>SERVICIOS OFICIALES</b>	<b>\$150,000.00</b>	<b>-\$89,523.00</b>	<b>\$60,477.00</b>	<b>\$60,477.00</b>	<b>\$60,477.00</b>	<b>\$60,477.00</b>	<b>\$60,477.00</b>	<b>\$0.00</b>
3850	Gastos de representación	\$150,000.00	-\$89,523.00	\$60,477.00	\$60,477.00	\$60,477.00	\$60,477.00	\$60,477.00	\$0.00
3851	Gastos de representación	\$150,000.00	-\$89,523.00	\$60,477.00	\$60,477.00	\$60,477.00	\$60,477.00	\$60,477.00	\$0.00
<b>3900</b>	<b>OTROS SERVICIOS GENERALES</b>	<b>\$1,187,000.00</b>	<b>\$110,611.04</b>	<b>\$1,297,611.04</b>	<b>\$1,297,611.04</b>	<b>\$1,297,611.04</b>	<b>\$1,297,611.04</b>	<b>\$1,297,611.04</b>	<b>\$0.00</b>
3920	Impuestos y derechos	\$532,000.00	-\$11,227.00	\$520,773.00	\$520,773.00	\$520,773.00	\$520,773.00	\$520,773.00	\$0.00
3921	Impuestos y derechos	\$62,000.00	-\$14,744.00	\$47,256.00	\$47,256.00	\$47,256.00	\$47,256.00	\$47,256.00	\$0.00
3922	Impuestos Sobre Nómina	\$429,000.00	\$10,772.00	\$439,772.00	\$439,772.00	\$439,772.00	\$439,772.00	\$439,772.00	\$0.00
3925	Tenencia y Canje de Placas de Vehículos Oficiales	\$41,000.00	-\$7,255.00	\$33,745.00	\$33,745.00	\$33,745.00	\$33,745.00	\$33,745.00	\$0.00
3950	Penas, multas, accesorios y actualizaciones	\$5,000.00	-\$5,882.22	-\$882.22	-\$882.22	-\$882.22	-\$882.22	-\$882.22	\$0.00
3951	Penas, multas, accesorios y actualizaciones	\$5,000.00	-\$5,882.22	-\$882.22	-\$882.22	-\$882.22	-\$882.22	-\$882.22	\$0.00
3960	Otros gastos por responsabilidades	\$50,000.00	-\$37,637.00	\$12,363.00	\$12,363.00	\$12,363.00	\$12,363.00	\$12,363.00	\$0.00
3961	Otros gastos por responsabilidades	\$50,000.00	-\$37,637.00	\$12,363.00	\$12,363.00	\$12,363.00	\$12,363.00	\$12,363.00	\$0.00
3990	Otros servicios generales	\$600,000.00	\$165,357.26	\$765,357.26	\$765,357.26	\$765,357.26	\$765,357.26	\$765,357.26	\$0.00
3991	Otros servicios generales	\$600,000.00	\$165,357.26	\$765,357.26	\$765,357.26	\$765,357.26	\$765,357.26	\$765,357.26	\$0.00
<b>4000</b>	<b>TRANSFERENCIAS, ASIGNACIONES, SUBSIDIOS Y O'</b>	<b>\$2,657,000.00</b>	<b>-\$22,952.28</b>	<b>\$2,634,047.72</b>	<b>\$2,634,047.72</b>	<b>\$2,634,047.72</b>	<b>\$2,634,047.72</b>	<b>\$2,634,047.72</b>	<b>\$0.00</b>
<b>4500</b>	<b>PENSIONES Y JUBILACIONES</b>	<b>\$2,657,000.00</b>	<b>-\$22,952.28</b>	<b>\$2,634,047.72</b>	<b>\$2,634,047.72</b>	<b>\$2,634,047.72</b>	<b>\$2,634,047.72</b>	<b>\$2,634,047.72</b>	<b>\$0.00</b>
4510	Pensiones	\$2,657,000.00	-\$22,952.28	\$2,634,047.72	\$2,634,047.72	\$2,634,047.72	\$2,634,047.72	\$2,634,047.72	\$0.00
4511	PENSIONES	\$2,657,000.00	-\$22,952.28	\$2,634,047.72	\$2,634,047.72	\$2,634,047.72	\$2,634,047.72	\$2,634,047.72	\$0.00
<b>5000</b>	<b>BIENES MUEBLES, INMUEBLES E INTANGIBLES</b>	<b>\$475,000.00</b>	<b>-\$258,118.48</b>	<b>\$216,881.52</b>	<b>\$216,881.52</b>	<b>\$216,881.52</b>	<b>\$216,881.52</b>	<b>\$216,881.52</b>	<b>\$0.00</b>
<b>5100</b>	<b>MOBILIARIO Y EQUIPO DE ADMINISTRACIÓN</b>	<b>\$367,000.00</b>	<b>-\$232,109.00</b>	<b>\$134,891.00</b>	<b>\$134,891.00</b>	<b>\$134,891.00</b>	<b>\$134,891.00</b>	<b>\$134,891.00</b>	<b>\$0.00</b>
5110	Muebles de oficina y estantería	\$27,000.00	-\$27,000.00	\$0.00	\$0.00	\$0.00	\$0.00	\$0.00	\$0.00
5111	Muebles de oficina y estantería	\$27,000.00	-\$27,000.00	\$0.00	\$0.00	\$0.00	\$0.00	\$0.00	\$0.00
5150	Equipos de cómputo y de tecnologías de la información	\$300,000.00	-\$165,109.00	\$134,891.00	\$134,891.00	\$134,891.00	\$134,891.00	\$134,891.00	\$0.00
5151	Equipo de cómputo y de tecnología de la información	\$300,000.00	-\$165,109.00	\$134,891.00	\$134,891.00	\$134,891.00	\$134,891.00	\$134,891.00	\$0.00
5190	Otro mobiliario y equipo de administración	\$40,000.00	-\$40,000.00	\$0.00	\$0.00	\$0.00	\$0.00	\$0.00	\$0.00
5191	Otros mobiliarios y equipos de administración	\$40,000.00	-\$40,000.00	\$0.00	\$0.00	\$0.00	\$0.00	\$0.00	\$0.00
<b>5200</b>	<b>MOBILIARIO Y EQUIPO EDUCACIONAL Y RECREATIVO</b>	<b>\$50,000.00</b>	<b>-\$50,000.00</b>	<b>\$0.00</b>	<b>\$0.00</b>	<b>\$0.00</b>	<b>\$0.00</b>	<b>\$0.00</b>	<b>\$0.00</b>
5210	Equipos y aparatos audiovisuales	\$50,000.00	-\$50,000.00	\$0.00	\$0.00	\$0.00	\$0.00	\$0.00	\$0.00
5211	Equipos y aparatos audiovisuales	\$50,000.00	-\$50,000.00	\$0.00	\$0.00	\$0.00	\$0.00	\$0.00	\$0.00
<b>5400</b>	<b>VEHÍCULOS Y EQUIPO DE TRANSPORTE</b>	<b>\$0.00</b>	<b>\$43,094.83</b>	<b>\$43,094.83</b>	<b>\$43,094.83</b>	<b>\$43,094.83</b>	<b>\$43,094.83</b>	<b>\$43,094.83</b>	<b>\$0.00</b>
5490	Otros equipos de transporte	\$0.00	\$43,094.83	\$43,094.83	\$43,094.83	\$43,094.83	\$43,094.83	\$43,094.83	\$0.00

# SERVICIOS DE AGUA POTABLE, ALCANTARILLADO Y SANAMIENTO DE MATEHUALA

## Estado de San Luis Potosí

### Estado Analítico del Ejercicio del Presupuesto de Egresos por Proyecto/Proceso - Fuente Financiamiento Del

Usr: GLAFIRA ALTAMIRANO FLORES

Rep: rptEstadoAnalíticoPresupuestoEgresos\_PY\_FF

Fecha y 31/ene./2023

hora de Impresión 06:58 p. m.

Ejercicio del Presupuesto		Egresos Aprobado	Ampliaciones / (Reducciones)	Egresos Modificado	Egresos Comprometido	Egresos Devengado	Egresos Ejercido	Egresos Pagado	Subejercicio
5491	Otros equipos de transporte	\$0.00	\$43,094.83	\$43,094.83	\$43,094.83	\$43,094.83	\$43,094.83	\$43,094.83	\$0.00
<b>5600</b>	<b>MAQUINARIA, OTROS EQUIPOS Y HERRAMIENTAS</b>	<b>\$0.00</b>	<b>\$38,895.69</b>	<b>\$38,895.69</b>	<b>\$38,895.69</b>	<b>\$38,895.69</b>	<b>\$38,895.69</b>	<b>\$38,895.69</b>	<b>\$0.00</b>
5650	Equipo de comunicación y telecomunicación	\$0.00	\$6,895.69	\$6,895.69	\$6,895.69	\$6,895.69	\$6,895.69	\$6,895.69	\$0.00
5651	Equipo de comunicación y telecomunicación	\$0.00	\$6,895.69	\$6,895.69	\$6,895.69	\$6,895.69	\$6,895.69	\$6,895.69	\$0.00
5690	Otros equipos	\$0.00	\$32,000.00	\$32,000.00	\$32,000.00	\$32,000.00	\$32,000.00	\$32,000.00	\$0.00
5691	OTROS EQUIPOS	\$0.00	\$32,000.00	\$32,000.00	\$32,000.00	\$32,000.00	\$32,000.00	\$32,000.00	\$0.00
<b>5900</b>	<b>ACTIVOS INTANGIBLES</b>	<b>\$58,000.00</b>	<b>-\$58,000.00</b>	<b>\$0.00</b>	<b>\$0.00</b>	<b>\$0.00</b>	<b>\$0.00</b>	<b>\$0.00</b>	<b>\$0.00</b>
5910	Software	\$58,000.00	-\$58,000.00	\$0.00	\$0.00	\$0.00	\$0.00	\$0.00	\$0.00
5911	Software	\$58,000.00	-\$58,000.00	\$0.00	\$0.00	\$0.00	\$0.00	\$0.00	\$0.00
<b>RECURSO FISCAL</b>		<b>\$25,316,000.00</b>	<b>-\$2,907,92...</b>	<b>\$22,408,078.81</b>	<b>\$22,408,078.81</b>	<b>\$22,408,078.81</b>	<b>\$22,408,078.81</b>	<b>\$22,408,079.25</b>	<b>\$0.00</b>
<b>ADMINISTRACION</b>		<b>\$25,316,000.00</b>	<b>-\$2,907,92...</b>	<b>\$22,408,078.81</b>	<b>\$22,408,078.81</b>	<b>\$22,408,078.81</b>	<b>\$22,408,078.81</b>	<b>\$22,408,079.25</b>	<b>\$0.00</b>
<b>AP01 AGUA POTABLE</b>									
<b>1F11 RECURSO FISCAL</b>									
<b>1000</b>	<b>SERVICIOS PERSONALES</b>	<b>\$5,719,000.00</b>	<b>-\$574,684.91</b>	<b>\$5,144,315.09</b>	<b>\$5,144,315.09</b>	<b>\$5,144,315.09</b>	<b>\$5,144,315.09</b>	<b>\$5,144,315.09</b>	<b>\$0.00</b>
<b>1100</b>	<b>REMUNERACIONES AL PERSONAL DE CARÁCTER PERMANEI</b>	<b>\$2,431,000.00</b>	<b>-\$381,910.58</b>	<b>\$2,049,089.42</b>	<b>\$2,049,089.42</b>	<b>\$2,049,089.42</b>	<b>\$2,049,089.42</b>	<b>\$2,049,089.42</b>	<b>\$0.00</b>
1130	Sueldos base al personal permanente	\$2,431,000.00	-\$381,910.58	\$2,049,089.42	\$2,049,089.42	\$2,049,089.42	\$2,049,089.42	\$2,049,089.42	\$0.00
1131	Sueldos base al personal permanente	\$2,431,000.00	-\$381,910.58	\$2,049,089.42	\$2,049,089.42	\$2,049,089.42	\$2,049,089.42	\$2,049,089.42	\$0.00
<b>1200</b>	<b>REMUNERACIONES AL PERSONAL DE CARÁCTER TRANSITO</b>	<b>\$1,739,000.00</b>	<b>-\$381,538.47</b>	<b>\$1,357,461.53</b>	<b>\$1,357,461.53</b>	<b>\$1,357,461.53</b>	<b>\$1,357,461.53</b>	<b>\$1,357,461.53</b>	<b>\$0.00</b>
1220	Sueldos base al personal eventual	\$1,739,000.00	-\$381,538.47	\$1,357,461.53	\$1,357,461.53	\$1,357,461.53	\$1,357,461.53	\$1,357,461.53	\$0.00
1221	SUELDOS BASE AL PERSONAL EVENTUAL	\$1,739,000.00	-\$381,538.47	\$1,357,461.53	\$1,357,461.53	\$1,357,461.53	\$1,357,461.53	\$1,357,461.53	\$0.00
<b>1300</b>	<b>REMUNERACIONES ADICIONALES Y ESPECIALES</b>	<b>\$943,000.00</b>	<b>\$234,883.39</b>	<b>\$1,177,883.39</b>	<b>\$1,177,883.39</b>	<b>\$1,177,883.39</b>	<b>\$1,177,883.39</b>	<b>\$1,177,883.39</b>	<b>\$0.00</b>
1310	Primas por años de servicio efectivos prestados	\$0.00	\$41,712.96	\$41,712.96	\$41,712.96	\$41,712.96	\$41,712.96	\$41,712.96	\$0.00
1311	Primas por años de servicios efectivos prestados	\$0.00	\$41,712.96	\$41,712.96	\$41,712.96	\$41,712.96	\$41,712.96	\$41,712.96	\$0.00
1320	Primas de vacaciones, dominical y gratificación de fin de año	\$437,000.00	-\$75,977.94	\$361,022.06	\$361,022.06	\$361,022.06	\$361,022.06	\$361,022.06	\$0.00
1321	Primas de vacaciones, dominical y gratificación de fin de año	\$34,000.00	-\$2,690.36	\$31,309.64	\$31,309.64	\$31,309.64	\$31,309.64	\$31,309.64	\$0.00
1322	Prima Dominical	\$16,000.00	-\$1,656.24	\$14,343.76	\$14,343.76	\$14,343.76	\$14,343.76	\$14,343.76	\$0.00
1323	Gratificación de Fin de Año	\$387,000.00	-\$71,631.34	\$315,368.66	\$315,368.66	\$315,368.66	\$315,368.66	\$315,368.66	\$0.00
1330	Horas extraordinarias	\$506,000.00	\$269,148.37	\$775,148.37	\$775,148.37	\$775,148.37	\$775,148.37	\$775,148.37	\$0.00
1331	Horas extraordinarias	\$196,000.00	\$455,012.13	\$651,012.13	\$651,012.13	\$651,012.13	\$651,012.13	\$651,012.13	\$0.00
1332	Pago de Dias de Descanso Laborados	\$310,000.00	-\$185,863.76	\$124,136.24	\$124,136.24	\$124,136.24	\$124,136.24	\$124,136.24	\$0.00
<b>1500</b>	<b>OTRAS PRESTACIONES SOCIALES Y ECONÓMICAS</b>	<b>\$606,000.00</b>	<b>-\$46,119.25</b>	<b>\$559,880.75</b>	<b>\$559,880.75</b>	<b>\$559,880.75</b>	<b>\$559,880.75</b>	<b>\$559,880.75</b>	<b>\$0.00</b>

# SERVICIOS DE AGUA POTABLE, ALCANTARILLADO Y SANAMIENTO DE MATEHUALA

Estado de San Luis Potosí

## Estado Analítico del Ejercicio del Presupuesto de Egresos por Proyecto/Proceso - Fuente Financiamiento Del

Usr: GLAFIRA ALTAMIRANO FLORES

Rep: rptEstadoAnalíticoPresupuestoEgresos\_PY\_FF

Fecha y 31/ene./2023

hora de Impresión 06:58 p. m.

Ejercicio del Presupuesto		Egresos Aprobado	Ampliaciones / (Reducciones)	Egresos Modificado	Egresos Comprometido	Egresos Devengado	Egresos Ejercido	Egresos Pagado	Subejercicio
1510	Cuotas para el fondo de ahorro y fondo de trabajo	\$200,000.00	-\$29,386.91	\$170,613.09	\$170,613.09	\$170,613.09	\$170,613.09	\$170,613.09	\$0.00
1511	Cuotas para el fondo de ahorro y fondo de trabajo	\$200,000.00	-\$29,386.91	\$170,613.09	\$170,613.09	\$170,613.09	\$170,613.09	\$170,613.09	\$0.00
1520	Indemnizaciones	\$50,000.00	-\$50,000.00	\$0.00	\$0.00	\$0.00	\$0.00	\$0.00	\$0.00
1521	Indemnizaciones	\$50,000.00	-\$50,000.00	\$0.00	\$0.00	\$0.00	\$0.00	\$0.00	\$0.00
1540	Prestaciones contractuales	\$356,000.00	\$33,267.66	\$389,267.66	\$389,267.66	\$389,267.66	\$389,267.66	\$389,267.66	\$0.00
1541	Prestaciones contractuales Mensuales	\$136,000.00	\$15,500.00	\$151,500.00	\$151,500.00	\$151,500.00	\$151,500.00	\$151,500.00	\$0.00
1542	Prestaciones Contractuales Anuales	\$68,000.00	-\$28,199.50	\$39,800.50	\$39,800.50	\$39,800.50	\$39,800.50	\$39,800.50	\$0.00
1543	Servicios Medicos y Consultas	\$152,000.00	\$45,967.16	\$197,967.16	\$197,967.16	\$197,967.16	\$197,967.16	\$197,967.16	\$0.00
<b>2000</b>	<b>MATERIALES Y SUMINISTRO</b>	<b>\$7,198,000.00</b>	<b>-\$781,450.04</b>	<b>\$6,416,549.96</b>	<b>\$6,416,549.96</b>	<b>\$6,416,549.96</b>	<b>\$6,416,549.96</b>	<b>\$6,416,549.96</b>	<b>\$0.00</b>
<b>2200</b>	<b>ALIMENTOS Y UTENSILIOS</b>	<b>\$56,000.00</b>	<b>\$24,041.40</b>	<b>\$80,041.40</b>	<b>\$80,041.40</b>	<b>\$80,041.40</b>	<b>\$80,041.40</b>	<b>\$80,041.40</b>	<b>\$0.00</b>
2210	Productos alimenticios para personas	\$56,000.00	\$24,041.40	\$80,041.40	\$80,041.40	\$80,041.40	\$80,041.40	\$80,041.40	\$0.00
2211	Alimentacion en Oficinas o Lugares de Trabajo	\$50,000.00	\$30,041.40	\$80,041.40	\$80,041.40	\$80,041.40	\$80,041.40	\$80,041.40	\$0.00
2213	Alimentación en Programas de Capacitación y Adiestramiento	\$6,000.00	-\$6,000.00	\$0.00	\$0.00	\$0.00	\$0.00	\$0.00	\$0.00
<b>2400</b>	<b>MATERIALES Y ARTÍCULOS DE CONSTRUCCIÓN Y DE REPAR</b>	<b>\$5,362,000.00</b>	<b>-\$843,109.72</b>	<b>\$4,518,890.28</b>	<b>\$4,518,890.28</b>	<b>\$4,518,890.28</b>	<b>\$4,518,890.28</b>	<b>\$4,518,890.28</b>	<b>\$0.00</b>
2410	Productos minerales no metálicos	\$271,000.00	-\$35,052.68	\$235,947.32	\$235,947.32	\$235,947.32	\$235,947.32	\$235,947.32	\$0.00
2411	Productos minerales no metálicos	\$271,000.00	-\$35,052.68	\$235,947.32	\$235,947.32	\$235,947.32	\$235,947.32	\$235,947.32	\$0.00
2420	Cemento y productos de concreto	\$274,000.00	-\$122,670.90	\$151,329.10	\$151,329.10	\$151,329.10	\$151,329.10	\$151,329.10	\$0.00
2421	Cemento y productos de concreto	\$274,000.00	-\$122,670.90	\$151,329.10	\$151,329.10	\$151,329.10	\$151,329.10	\$151,329.10	\$0.00
2430	Cal, yeso y productos de yeso	\$17,000.00	-\$11,732.88	\$5,267.12	\$5,267.12	\$5,267.12	\$5,267.12	\$5,267.12	\$0.00
2431	Cal, yeso y productos de yeso	\$17,000.00	-\$11,732.88	\$5,267.12	\$5,267.12	\$5,267.12	\$5,267.12	\$5,267.12	\$0.00
2440	Madera y productos de madera	\$50,000.00	-\$21,485.10	\$28,514.90	\$28,514.90	\$28,514.90	\$28,514.90	\$28,514.90	\$0.00
2441	Madera y productos de madera	\$50,000.00	-\$21,485.10	\$28,514.90	\$28,514.90	\$28,514.90	\$28,514.90	\$28,514.90	\$0.00
2470	Artículos metálicos para la construcción	\$2,471,000.00	-\$907,624.74	\$1,563,375.26	\$1,563,375.26	\$1,563,375.26	\$1,563,375.26	\$1,563,375.26	\$0.00
2471	Artículos metálicos para la construcción	\$2,471,000.00	-\$907,624.74	\$1,563,375.26	\$1,563,375.26	\$1,563,375.26	\$1,563,375.26	\$1,563,375.26	\$0.00
2490	Otros materiales y artículos de construcción y reparación	\$2,279,000.00	\$255,456.58	\$2,534,456.58	\$2,534,456.58	\$2,534,456.58	\$2,534,456.58	\$2,534,456.58	\$0.00
2491	Otros materiales y artículos de construcción y reparación	\$2,279,000.00	\$255,456.58	\$2,534,456.58	\$2,534,456.58	\$2,534,456.58	\$2,534,456.58	\$2,534,456.58	\$0.00
<b>2500</b>	<b>Productos químicos, farmacéuticos y de laboratorios</b>	<b>\$504,000.00</b>	<b>\$154,567.72</b>	<b>\$658,567.72</b>	<b>\$658,567.72</b>	<b>\$658,567.72</b>	<b>\$658,567.72</b>	<b>\$658,567.72</b>	<b>\$0.00</b>
2530	Medicinas y productos farmacéuticos	\$154,000.00	-\$22,262.67	\$131,737.33	\$131,737.33	\$131,737.33	\$131,737.33	\$131,737.33	\$0.00
2531	Medicinas y productos farmacéuticos	\$154,000.00	-\$22,262.67	\$131,737.33	\$131,737.33	\$131,737.33	\$131,737.33	\$131,737.33	\$0.00
2590	Otros productos químicos	\$350,000.00	\$176,830.39	\$526,830.39	\$526,830.39	\$526,830.39	\$526,830.39	\$526,830.39	\$0.00
2591	Otros productos químicos	\$350,000.00	\$176,830.39	\$526,830.39	\$526,830.39	\$526,830.39	\$526,830.39	\$526,830.39	\$0.00
<b>2600</b>	<b>COMBUSTIBLES, LUBRICANTES Y ADITIVOS</b>	<b>\$774,000.00</b>	<b>\$8,870.65</b>	<b>\$782,870.65</b>	<b>\$782,870.65</b>	<b>\$782,870.65</b>	<b>\$782,870.65</b>	<b>\$782,870.65</b>	<b>\$0.00</b>
2610	Combustibles, lubricantes y aditivos	\$774,000.00	\$8,870.65	\$782,870.65	\$782,870.65	\$782,870.65	\$782,870.65	\$782,870.65	\$0.00

# SERVICIOS DE AGUA POTABLE, ALCANTARILLO Y SANAMIENTO DE MATEHUALA

## Estado de San Luis Potosí

### Estado Analítico del Ejercicio del Presupuesto de Egresos por Proyecto/Proceso - Fuente Financiamiento Del

Usr: GLAFIRA ALTAMIRANO FLORES

Rep: rptEstadoAnalíticoPresupuestoEgresos\_PY\_FF

Fecha y 31/ene./2023

hora de Impresión 06:58 p. m.

Ejercicio del Presupuesto	Egresos Aprobado	Ampliaciones / (Reducciones)	Egresos Modificado	Egresos Comprometido	Egresos Devengado	Egresos Ejercido	Egresos Pagado	Subejercicio
2611 Combustibles, lubricantes y aditivos	\$774,000.00	\$8,870.65	\$782,870.65	\$782,870.65	\$782,870.65	\$782,870.65	\$782,870.65	\$0.00
<b>2700 VESTUARIO, BLANCOS, PRENDAS DE PROTECCIÓN Y ARTÍCULO</b>	<b>\$84,000.00</b>	<b>-\$25,257.51</b>	<b>\$58,742.49</b>	<b>\$58,742.49</b>	<b>\$58,742.49</b>	<b>\$58,742.49</b>	<b>\$58,742.49</b>	<b>\$0.00</b>
2710 Vestuario y uniformes	\$28,000.00	\$5,044.63	\$33,044.63	\$33,044.63	\$33,044.63	\$33,044.63	\$33,044.63	\$0.00
2711 Vestuario y uniformes	\$28,000.00	\$5,044.63	\$33,044.63	\$33,044.63	\$33,044.63	\$33,044.63	\$33,044.63	\$0.00
2720 Prendas de seguridad y protección personal	\$36,000.00	-\$10,302.14	\$25,697.86	\$25,697.86	\$25,697.86	\$25,697.86	\$25,697.86	\$0.00
2721 Prendas de seguridad y protección personal	\$36,000.00	-\$10,302.14	\$25,697.86	\$25,697.86	\$25,697.86	\$25,697.86	\$25,697.86	\$0.00
2730 Artículos deportivos	\$20,000.00	-\$20,000.00	\$0.00	\$0.00	\$0.00	\$0.00	\$0.00	\$0.00
2731 Artículos deportivos	\$20,000.00	-\$20,000.00	\$0.00	\$0.00	\$0.00	\$0.00	\$0.00	\$0.00
<b>2900 HERRAMIENTAS, REFACCIONES Y ACCESORIOS MENORES</b>	<b>\$418,000.00</b>	<b>-\$100,562.58</b>	<b>\$317,437.42</b>	<b>\$317,437.42</b>	<b>\$317,437.42</b>	<b>\$317,437.42</b>	<b>\$317,437.42</b>	<b>\$0.00</b>
2910 Herramientas menores	\$120,000.00	-\$39,461.09	\$80,538.91	\$80,538.91	\$80,538.91	\$80,538.91	\$80,538.91	\$0.00
2911 Herramientas menores	\$120,000.00	-\$39,461.09	\$80,538.91	\$80,538.91	\$80,538.91	\$80,538.91	\$80,538.91	\$0.00
2960 Refacciones y accesorios menores de equipo de transporte	\$164,000.00	-\$14,316.62	\$149,683.38	\$149,683.38	\$149,683.38	\$149,683.38	\$149,683.38	\$0.00
2961 Refacciones y accesorios menores de equipo de transporte	\$164,000.00	-\$14,316.62	\$149,683.38	\$149,683.38	\$149,683.38	\$149,683.38	\$149,683.38	\$0.00
2980 Refacciones y accesorios menores de maquinaria y otros equipos	\$134,000.00	-\$46,784.87	\$87,215.13	\$87,215.13	\$87,215.13	\$87,215.13	\$87,215.13	\$0.00
2981 Refacciones y accesorios menores de maquinaria y otros equipos	\$134,000.00	-\$46,784.87	\$87,215.13	\$87,215.13	\$87,215.13	\$87,215.13	\$87,215.13	\$0.00
<b>3000 SERVICIOS GENERALES</b>	<b>\$13,733,000.00</b>	<b>\$324,679.99</b>	<b>\$14,057,679.99</b>	<b>\$14,057,679.99</b>	<b>\$14,057,679.99</b>	<b>\$14,057,679.99</b>	<b>\$13,267,424.42</b>	<b>\$0.00</b>
<b>3100 SERVICIOS BÁSICOS</b>	<b>\$9,341,000.00</b>	<b>-\$449,826.92</b>	<b>\$8,891,173.08</b>	<b>\$8,891,173.08</b>	<b>\$8,891,173.08</b>	<b>\$8,891,173.08</b>	<b>\$8,891,173.51</b>	<b>\$0.00</b>
3110 Energía eléctrica	\$9,335,000.00	-\$449,649.50	\$8,885,350.50	\$8,885,350.50	\$8,885,350.50	\$8,885,350.50	\$8,885,350.93	\$0.00
3111 Energía eléctrica	\$9,335,000.00	-\$449,649.50	\$8,885,350.50	\$8,885,350.50	\$8,885,350.50	\$8,885,350.50	\$8,885,350.93	\$0.00
3130 Agua	\$6,000.00	-\$177.42	\$5,822.58	\$5,822.58	\$5,822.58	\$5,822.58	\$5,822.58	\$0.00
3131 Agua	\$6,000.00	-\$177.42	\$5,822.58	\$5,822.58	\$5,822.58	\$5,822.58	\$5,822.58	\$0.00
<b>3200 SERVICIOS DE ARRENDAMIENTO</b>	<b>\$883,000.00</b>	<b>-\$134,930.00</b>	<b>\$748,070.00</b>	<b>\$748,070.00</b>	<b>\$748,070.00</b>	<b>\$748,070.00</b>	<b>\$748,070.00</b>	<b>\$0.00</b>
3260 Arrendamiento de maquinaria, otros equipos y herramientas	\$503,000.00	-\$119,930.00	\$383,070.00	\$383,070.00	\$383,070.00	\$383,070.00	\$383,070.00	\$0.00
3261 Arrendamiento de maquinaria, otros equipos y herramientas	\$503,000.00	-\$119,930.00	\$383,070.00	\$383,070.00	\$383,070.00	\$383,070.00	\$383,070.00	\$0.00
3290 Otros arrendamientos	\$380,000.00	-\$15,000.00	\$365,000.00	\$365,000.00	\$365,000.00	\$365,000.00	\$365,000.00	\$0.00
3291 Otros arrendamientos	\$380,000.00	-\$15,000.00	\$365,000.00	\$365,000.00	\$365,000.00	\$365,000.00	\$365,000.00	\$0.00
<b>3300 SERVICIOS PROFESIONALES, CIENTÍFICOS, TÉCNICOS Y OTROS</b>	<b>\$90,000.00</b>	<b>\$347,402.75</b>	<b>\$437,402.75</b>	<b>\$437,402.75</b>	<b>\$437,402.75</b>	<b>\$437,402.75</b>	<b>\$437,402.75</b>	<b>\$0.00</b>
3340 Servicios de capacitación	\$20,000.00	-\$14,622.21	\$5,377.79	\$5,377.79	\$5,377.79	\$5,377.79	\$5,377.79	\$0.00
3341 Servicios de capacitación	\$20,000.00	-\$14,622.21	\$5,377.79	\$5,377.79	\$5,377.79	\$5,377.79	\$5,377.79	\$0.00
3390 Servicios profesionales, científicos y técnicos integrales	\$70,000.00	\$362,024.96	\$432,024.96	\$432,024.96	\$432,024.96	\$432,024.96	\$432,024.96	\$0.00
3391 Servicios profesionales, científicos y técnicos integrales	\$70,000.00	\$362,024.96	\$432,024.96	\$432,024.96	\$432,024.96	\$432,024.96	\$432,024.96	\$0.00
<b>3500 SERVICIOS DE INSTALACIÓN, REPARACIÓN, MANTENIMIENTO</b>	<b>\$154,000.00</b>	<b>-\$8,389.69</b>	<b>\$145,610.31</b>	<b>\$145,610.31</b>	<b>\$145,610.31</b>	<b>\$145,610.31</b>	<b>\$145,610.31</b>	<b>\$0.00</b>
3550 Reparación y mantenimiento de equipo de transporte	\$100,000.00	-\$794.93	\$99,205.07	\$99,205.07	\$99,205.07	\$99,205.07	\$99,205.07	\$0.00

# SERVICIOS DE AGUA POTABLE, ALCANTARILLADO Y SANAMIENTO DE MATEHUALA

## Estado de San Luis Potosí

### Estado Analítico del Ejercicio del Presupuesto de Egresos por Proyecto/Proceso - Fuente Financiamiento Del

Usr: GLAFIRA ALTAMIRANO FLORES

Rep: rptEstadoAnalíticoPresupuestoEgresos\_PY\_FF

Fecha y 31/ene./2023

hora de Impresión 06:58 p. m.

Ejercicio del Presupuesto		Egresos Aprobado	Ampliaciones / (Reducciones)	Egresos Modificado	Egresos Comprometido	Egresos Devengado	Egresos Ejercido	Egresos Pagado	Subejercicio
3551	Reparación y mantenimiento de equipo de transporte	\$100,000.00	-\$794.93	\$99,205.07	\$99,205.07	\$99,205.07	\$99,205.07	\$99,205.07	\$0.00
3570	Instalación, reparación y mantenimiento de maquinaria y otros eq	\$54,000.00	-\$7,594.76	\$46,405.24	\$46,405.24	\$46,405.24	\$46,405.24	\$46,405.24	\$0.00
3571	Instalación, reparación y mantenimiento de maquinaria, otros equi	\$54,000.00	-\$7,594.76	\$46,405.24	\$46,405.24	\$46,405.24	\$46,405.24	\$46,405.24	\$0.00
<b>3900</b>	<b>OTROS SERVICIOS GENERALES</b>	<b>\$3,265,000.00</b>	<b>\$570,423.85</b>	<b>\$3,835,423.85</b>	<b>\$3,835,423.85</b>	<b>\$3,835,423.85</b>	<b>\$3,835,423.85</b>	<b>\$3,045,167.85</b>	<b>\$0.00</b>
3920	Impuestos y derechos	\$3,265,000.00	\$212,078.61	\$3,477,078.61	\$3,477,078.61	\$3,477,078.61	\$3,477,078.61	\$2,686,822.61	\$0.00
3921	Impuestos y derechos	\$3,100,000.00	\$205,842.61	\$3,305,842.61	\$3,305,842.61	\$3,305,842.61	\$3,305,842.61	\$2,515,586.61	\$0.00
3922	Impuestos Sobre Nómina	\$134,000.00	\$8,652.00	\$142,652.00	\$142,652.00	\$142,652.00	\$142,652.00	\$142,652.00	\$0.00
3925	Tenecia y Canje de Placas de Vehiculos Oficiales	\$31,000.00	-\$2,416.00	\$28,584.00	\$28,584.00	\$28,584.00	\$28,584.00	\$28,584.00	\$0.00
3960	Otros gastos por responsabilidades	\$0.00	\$358,345.24	\$358,345.24	\$358,345.24	\$358,345.24	\$358,345.24	\$358,345.24	\$0.00
3961	Otros gastos por responsabilidades	\$0.00	\$358,345.24	\$358,345.24	\$358,345.24	\$358,345.24	\$358,345.24	\$358,345.24	\$0.00
<b>5000</b>	<b>BIENES MUEBLES, INMUEBLES E INTANGIBLES</b>	<b>\$1,727,000.00</b>	<b>-\$1,454,159.49</b>	<b>\$272,840.51</b>	<b>\$272,840.51</b>	<b>\$272,840.51</b>	<b>\$272,840.51</b>	<b>\$272,840.51</b>	<b>\$0.00</b>
<b>5400</b>	<b>VEHÍCULOS Y EQUIPO DE TRANSPORTE</b>	<b>\$1,327,000.00</b>	<b>-\$1,327,000.00</b>	<b>\$0.00</b>	<b>\$0.00</b>	<b>\$0.00</b>	<b>\$0.00</b>	<b>\$0.00</b>	<b>\$0.00</b>
5410	Automóviles y Equipo Terrestre	\$1,200,000.00	-\$1,200,000.00	\$0.00	\$0.00	\$0.00	\$0.00	\$0.00	\$0.00
5411	Vehículos y equipo terrestre	\$1,200,000.00	-\$1,200,000.00	\$0.00	\$0.00	\$0.00	\$0.00	\$0.00	\$0.00
5490	Otros equipos de transporte	\$127,000.00	-\$127,000.00	\$0.00	\$0.00	\$0.00	\$0.00	\$0.00	\$0.00
5491	Otros equipos de transporte	\$127,000.00	-\$127,000.00	\$0.00	\$0.00	\$0.00	\$0.00	\$0.00	\$0.00
<b>5600</b>	<b>MAQUINARIA, OTROS EQUIPOS Y HERRAMIENTAS</b>	<b>\$400,000.00</b>	<b>-\$127,159.49</b>	<b>\$272,840.51</b>	<b>\$272,840.51</b>	<b>\$272,840.51</b>	<b>\$272,840.51</b>	<b>\$272,840.51</b>	<b>\$0.00</b>
5630	Maquinaria y equipo de construcción	\$350,000.00	-\$77,159.49	\$272,840.51	\$272,840.51	\$272,840.51	\$272,840.51	\$272,840.51	\$0.00
5631	Maquinaria y equipo de construcción	\$350,000.00	-\$77,159.49	\$272,840.51	\$272,840.51	\$272,840.51	\$272,840.51	\$272,840.51	\$0.00
5650	Equipo de comunicación y telecomunicación	\$50,000.00	-\$50,000.00	\$0.00	\$0.00	\$0.00	\$0.00	\$0.00	\$0.00
5651	Equipo de comunicación y telecomunicación	\$50,000.00	-\$50,000.00	\$0.00	\$0.00	\$0.00	\$0.00	\$0.00	\$0.00
<b>RECURSO FISCAL</b>		<b>\$28,377,000.00</b>	<b>-\$2,485,61...</b>	<b>\$25,891,385.55</b>	<b>\$25,891,385.55</b>	<b>\$25,891,385.55</b>	<b>\$25,891,385.55</b>	<b>\$25,101,129.98</b>	<b>\$0.00</b>
<b>AGUA POTABLE</b>		<b>\$28,377,000.00</b>	<b>-\$2,485,61...</b>	<b>\$25,891,385.55</b>	<b>\$25,891,385.55</b>	<b>\$25,891,385.55</b>	<b>\$25,891,385.55</b>	<b>\$25,101,129.98</b>	<b>\$0.00</b>
<b>DR01</b>	<b>DRENAJE</b>								
<b>1F11</b>	<b>RECURSO FISCAL</b>								
<b>1000</b>	<b>SERVICIOS PERSONALES</b>	<b>\$1,052,000.00</b>	<b>-\$98,216.52</b>	<b>\$953,783.48</b>	<b>\$953,783.48</b>	<b>\$953,783.48</b>	<b>\$953,783.48</b>	<b>\$953,783.48</b>	<b>\$0.00</b>
1100	REMUNERACIONES AL PERSONAL DE CARÁCTER PERMANEI	\$634,000.00	-\$16,934.71	\$617,065.29	\$617,065.29	\$617,065.29	\$617,065.29	\$617,065.29	\$0.00
1130	Sueldos base al personal permanente	\$634,000.00	-\$16,934.71	\$617,065.29	\$617,065.29	\$617,065.29	\$617,065.29	\$617,065.29	\$0.00
1131	Sueldos base al personal permanente	\$634,000.00	-\$16,934.71	\$617,065.29	\$617,065.29	\$617,065.29	\$617,065.29	\$617,065.29	\$0.00
1200	REMUNERACIONES AL PERSONAL DE CARÁCTER TRANSITO	\$128,000.00	-\$34,136.48	\$93,863.52	\$93,863.52	\$93,863.52	\$93,863.52	\$93,863.52	\$0.00
1220	Sueldos base al personal eventual	\$128,000.00	-\$34,136.48	\$93,863.52	\$93,863.52	\$93,863.52	\$93,863.52	\$93,863.52	\$0.00

# SERVICIOS DE AGUA POTABLE, ALCANTARILLADO Y SANAMIENTO DE MATEHUALA

## Estado de San Luis Potosí

### Estado Analítico del Ejercicio del Presupuesto de Egresos por Proyecto/Proceso - Fuente Financiamiento Del

Usr: GLAFIRA ALTAMIRANO FLORES

Rep: rptEstadoAnalíticoPresupuestoEgresos\_PY\_FF

Fecha y 31/ene./2023

hora de Impresión 06:58 p. m.

Ejercicio del Presupuesto		Egresos Aprobado	Ampliaciones / (Reducciones)	Egresos Modificado	Egresos Comprometido	Egresos Devengado	Egresos Ejercido	Egresos Pagado	Subejercicio
1221	SUELDOS BASE AL PERSONAL EVENTUAL	\$128,000.00	-\$34,136.48	\$93,863.52	\$93,863.52	\$93,863.52	\$93,863.52	\$93,863.52	\$0.00
<b>1300</b>	<b>REMUNERACIONES ADICIONALES Y ESPECIALES</b>	<b>\$125,000.00</b>	<b>-\$23,404.73</b>	<b>\$101,595.27</b>	<b>\$101,595.27</b>	<b>\$101,595.27</b>	<b>\$101,595.27</b>	<b>\$101,595.27</b>	<b>\$0.00</b>
1320	Primas de vacaciones, dominical y gratificación de fin de año	\$83,000.00	-\$8,212.65	\$74,787.35	\$74,787.35	\$74,787.35	\$74,787.35	\$74,787.35	\$0.00
1321	Primas de vacaciones, dominical y gratificación de fin de año	\$11,000.00	-\$5,105.27	\$5,894.73	\$5,894.73	\$5,894.73	\$5,894.73	\$5,894.73	\$0.00
1323	Gratificación de Fin de Año	\$72,000.00	-\$3,107.38	\$68,892.62	\$68,892.62	\$68,892.62	\$68,892.62	\$68,892.62	\$0.00
1330	Horas extraordinarias	\$42,000.00	-\$15,192.08	\$26,807.92	\$26,807.92	\$26,807.92	\$26,807.92	\$26,807.92	\$0.00
1331	Horas extraordinarias	\$31,000.00	-\$13,814.47	\$17,185.53	\$17,185.53	\$17,185.53	\$17,185.53	\$17,185.53	\$0.00
1332	Pago de Dias de Descanso Laborados	\$11,000.00	-\$1,377.61	\$9,622.39	\$9,622.39	\$9,622.39	\$9,622.39	\$9,622.39	\$0.00
<b>1500</b>	<b>OTRAS PRESTACIONES SOCIALES Y ECONÓMICAS</b>	<b>\$165,000.00</b>	<b>-\$23,740.60</b>	<b>\$141,259.40</b>	<b>\$141,259.40</b>	<b>\$141,259.40</b>	<b>\$141,259.40</b>	<b>\$141,259.40</b>	<b>\$0.00</b>
1510	Cuotas para el fondo de ahorro y fondo de trabajo	\$53,000.00	-\$255.69	\$52,744.31	\$52,744.31	\$52,744.31	\$52,744.31	\$52,744.31	\$0.00
1511	Cuotas para el fondo de ahorro y fondo de trabajo	\$53,000.00	-\$255.69	\$52,744.31	\$52,744.31	\$52,744.31	\$52,744.31	\$52,744.31	\$0.00
1520	Indemnizaciones	\$50,000.00	-\$50,000.00	\$0.00	\$0.00	\$0.00	\$0.00	\$0.00	\$0.00
1521	Indemnizaciones	\$50,000.00	-\$50,000.00	\$0.00	\$0.00	\$0.00	\$0.00	\$0.00	\$0.00
1540	Prestaciones contractuales	\$62,000.00	\$26,515.09	\$88,515.09	\$88,515.09	\$88,515.09	\$88,515.09	\$88,515.09	\$0.00
1541	Prestaciones contractuales Mensuales	\$22,000.00	\$8,500.00	\$30,500.00	\$30,500.00	\$30,500.00	\$30,500.00	\$30,500.00	\$0.00
1542	Prestaciones Contractuales Anuales	\$7,000.00	-\$788.40	\$6,211.60	\$6,211.60	\$6,211.60	\$6,211.60	\$6,211.60	\$0.00
1543	Servicios Medicos y Consultas	\$33,000.00	\$18,803.49	\$51,803.49	\$51,803.49	\$51,803.49	\$51,803.49	\$51,803.49	\$0.00
<b>2000</b>	<b>MATERIALES Y SUMINISTRO</b>	<b>\$755,000.00</b>	<b>-\$48,332.22</b>	<b>\$706,667.78</b>	<b>\$706,667.78</b>	<b>\$706,667.78</b>	<b>\$706,667.78</b>	<b>\$706,667.78</b>	<b>\$0.00</b>
<b>2200</b>	<b>ALIMENTOS Y UTENSILIOS</b>	<b>\$8,000.00</b>	<b>-\$4,902.80</b>	<b>\$3,097.20</b>	<b>\$3,097.20</b>	<b>\$3,097.20</b>	<b>\$3,097.20</b>	<b>\$3,097.20</b>	<b>\$0.00</b>
2210	Productos alimenticios para personas	\$8,000.00	-\$4,902.80	\$3,097.20	\$3,097.20	\$3,097.20	\$3,097.20	\$3,097.20	\$0.00
2211	Alimentacion en Oficinas o Lugares de Trabajo	\$6,000.00	-\$2,902.80	\$3,097.20	\$3,097.20	\$3,097.20	\$3,097.20	\$3,097.20	\$0.00
2213	Alimentación en Programas de Capacitación y Adiestramiento	\$2,000.00	-\$2,000.00	\$0.00	\$0.00	\$0.00	\$0.00	\$0.00	\$0.00
<b>2400</b>	<b>MATERIALES Y ARTÍCULOS DE CONSTRUCCIÓN Y DE REPAR</b>	<b>\$283,000.00</b>	<b>-\$37,523.68</b>	<b>\$245,476.32</b>	<b>\$245,476.32</b>	<b>\$245,476.32</b>	<b>\$245,476.32</b>	<b>\$245,476.32</b>	<b>\$0.00</b>
2410	Productos minerales no metálicos	\$29,000.00	-\$456.58	\$28,543.42	\$28,543.42	\$28,543.42	\$28,543.42	\$28,543.42	\$0.00
2411	Productos minerales no metálicos	\$29,000.00	-\$456.58	\$28,543.42	\$28,543.42	\$28,543.42	\$28,543.42	\$28,543.42	\$0.00
2420	Cemento y productos de concreto	\$26,000.00	-\$4,111.55	\$21,888.45	\$21,888.45	\$21,888.45	\$21,888.45	\$21,888.45	\$0.00
2421	Cemento y productos de concreto	\$26,000.00	-\$4,111.55	\$21,888.45	\$21,888.45	\$21,888.45	\$21,888.45	\$21,888.45	\$0.00
2430	Cal, yeso y productos de yeso	\$3,000.00	-\$1,202.52	\$1,797.48	\$1,797.48	\$1,797.48	\$1,797.48	\$1,797.48	\$0.00
2431	Cal, yeso y productos de yeso	\$3,000.00	-\$1,202.52	\$1,797.48	\$1,797.48	\$1,797.48	\$1,797.48	\$1,797.48	\$0.00
2470	Artículos metálicos para la construcción	\$17,000.00	\$18,599.71	\$35,599.71	\$35,599.71	\$35,599.71	\$35,599.71	\$35,599.71	\$0.00
2471	Artículos metálicos para la construcción	\$17,000.00	\$18,599.71	\$35,599.71	\$35,599.71	\$35,599.71	\$35,599.71	\$35,599.71	\$0.00
2490	Otros materiales y artículos de construcción y reparación	\$208,000.00	-\$50,352.74	\$157,647.26	\$157,647.26	\$157,647.26	\$157,647.26	\$157,647.26	\$0.00
2491	Otros materiales y artículos de construcción y reparación	\$208,000.00	-\$50,352.74	\$157,647.26	\$157,647.26	\$157,647.26	\$157,647.26	\$157,647.26	\$0.00

# SERVICIOS DE AGUA POTABLE, ALCANTARILLADO Y SANAMIENTO DE MATEHUALA

Estado de San Luis Potosí

## Estado Analítico del Ejercicio del Presupuesto de Egresos por Proyecto/Proceso - Fuente Financiamiento Del

Usr: GLAFIRA ALTAMIRANO FLORES

Rep: rptEstadoAnalíticoPresupuestoEgresos\_PY\_FF

Fecha y 31/ene./2023

hora de Impresión 06:58 p. m.

Ejercicio del Presupuesto		Egresos Aprobado	Ampliaciones / (Reducciones)	Egresos Modificado	Egresos Comprometido	Egresos Devengado	Egresos Ejercido	Egresos Pagado	Subejercicio
<b>2500</b>	<b>Productos químicos, farmacéuticos y de laboratorios</b>	<b>\$101,000.00</b>	<b>-\$1,858.43</b>	<b>\$99,141.57</b>	<b>\$99,141.57</b>	<b>\$99,141.57</b>	<b>\$99,141.57</b>	<b>\$99,141.57</b>	<b>\$0.00</b>
2530	Medicinas y productos farmacéuticos	\$101,000.00	-\$1,858.43	\$99,141.57	\$99,141.57	\$99,141.57	\$99,141.57	\$99,141.57	\$0.00
2531	Medicinas y productos farmacéuticos	\$101,000.00	-\$1,858.43	\$99,141.57	\$99,141.57	\$99,141.57	\$99,141.57	\$99,141.57	\$0.00
<b>2600</b>	<b>COMBUSTIBLES, LUBRICANTES Y ADITIVOS</b>	<b>\$165,000.00</b>	<b>-\$5,537.99</b>	<b>\$159,462.01</b>	<b>\$159,462.01</b>	<b>\$159,462.01</b>	<b>\$159,462.01</b>	<b>\$159,462.01</b>	<b>\$0.00</b>
2610	Combustibles, lubricantes y aditivos	\$165,000.00	-\$5,537.99	\$159,462.01	\$159,462.01	\$159,462.01	\$159,462.01	\$159,462.01	\$0.00
2611	Combustibles, lubricantes y aditivos	\$165,000.00	-\$5,537.99	\$159,462.01	\$159,462.01	\$159,462.01	\$159,462.01	\$159,462.01	\$0.00
<b>2700</b>	<b>VESTUARIO, BLANCOS, PRENDAS DE PROTECCIÓN Y ARTÍC</b>	<b>\$75,000.00</b>	<b>-\$20,798.78</b>	<b>\$54,201.22</b>	<b>\$54,201.22</b>	<b>\$54,201.22</b>	<b>\$54,201.22</b>	<b>\$54,201.22</b>	<b>\$0.00</b>
2710	Vestuario y uniformes	\$28,000.00	\$5,044.68	\$33,044.68	\$33,044.68	\$33,044.68	\$33,044.68	\$33,044.68	\$0.00
2711	Vestuario y uniformes	\$28,000.00	\$5,044.68	\$33,044.68	\$33,044.68	\$33,044.68	\$33,044.68	\$33,044.68	\$0.00
2720	Prendas de seguridad y protección personal	\$47,000.00	-\$25,843.46	\$21,156.54	\$21,156.54	\$21,156.54	\$21,156.54	\$21,156.54	\$0.00
2721	Prendas de seguridad y protección personal	\$47,000.00	-\$25,843.46	\$21,156.54	\$21,156.54	\$21,156.54	\$21,156.54	\$21,156.54	\$0.00
<b>2900</b>	<b>HERRAMIENTAS, REFACCIONES Y ACCESORIOS MENORES</b>	<b>\$123,000.00</b>	<b>\$22,289.46</b>	<b>\$145,289.46</b>	<b>\$145,289.46</b>	<b>\$145,289.46</b>	<b>\$145,289.46</b>	<b>\$145,289.46</b>	<b>\$0.00</b>
2910	Herramientas menores	\$9,000.00	-\$8,475.86	\$524.14	\$524.14	\$524.14	\$524.14	\$524.14	\$0.00
2911	Herramientas menores	\$9,000.00	-\$8,475.86	\$524.14	\$524.14	\$524.14	\$524.14	\$524.14	\$0.00
2960	Refacciones y accesorios menores de equipo de transporte	\$112,000.00	\$32,359.31	\$144,359.31	\$144,359.31	\$144,359.31	\$144,359.31	\$144,359.31	\$0.00
2961	Refacciones y accesorios menores de equipo de transporte	\$112,000.00	\$32,359.31	\$144,359.31	\$144,359.31	\$144,359.31	\$144,359.31	\$144,359.31	\$0.00
2980	Refacciones y accesorios menores de maquinaria y otros equipos	\$2,000.00	-\$1,593.99	\$406.01	\$406.01	\$406.01	\$406.01	\$406.01	\$0.00
2981	Refacciones y accesorios menores de maquinaria y otros equipos	\$2,000.00	-\$1,593.99	\$406.01	\$406.01	\$406.01	\$406.01	\$406.01	\$0.00
<b>3000</b>	<b>SERVICIOS GENERALES</b>	<b>\$740,000.00</b>	<b>\$3,555.19</b>	<b>\$743,555.19</b>	<b>\$743,555.19</b>	<b>\$743,555.19</b>	<b>\$743,555.19</b>	<b>\$743,555.19</b>	<b>\$0.00</b>
<b>3100</b>	<b>SERVICIOS BÁSICOS</b>	<b>\$6,000.00</b>	<b>-\$177.41</b>	<b>\$5,822.59</b>	<b>\$5,822.59</b>	<b>\$5,822.59</b>	<b>\$5,822.59</b>	<b>\$5,822.59</b>	<b>\$0.00</b>
3130	Agua	\$6,000.00	-\$177.41	\$5,822.59	\$5,822.59	\$5,822.59	\$5,822.59	\$5,822.59	\$0.00
3131	Agua	\$6,000.00	-\$177.41	\$5,822.59	\$5,822.59	\$5,822.59	\$5,822.59	\$5,822.59	\$0.00
<b>3200</b>	<b>SERVICIOS DE ARRENDAMIENTO</b>	<b>\$397,000.00</b>	<b>\$107,600.00</b>	<b>\$504,600.00</b>	<b>\$504,600.00</b>	<b>\$504,600.00</b>	<b>\$504,600.00</b>	<b>\$504,600.00</b>	<b>\$0.00</b>
3260	Arrendamiento de maquinaria, otros equipos y herramientas	\$397,000.00	\$107,600.00	\$504,600.00	\$504,600.00	\$504,600.00	\$504,600.00	\$504,600.00	\$0.00
3261	Arrendamiento de maquinaria, otros equipos y herramientas	\$397,000.00	\$107,600.00	\$504,600.00	\$504,600.00	\$504,600.00	\$504,600.00	\$504,600.00	\$0.00
<b>3300</b>	<b>SERVICIOS PROFESIONALES, CIENTÍFICOS, TÉCNICOS Y OT</b>	<b>\$15,000.00</b>	<b>-\$15,000.00</b>	<b>\$0.00</b>	<b>\$0.00</b>	<b>\$0.00</b>	<b>\$0.00</b>	<b>\$0.00</b>	<b>\$0.00</b>
3340	Servicios de capacitación	\$15,000.00	-\$15,000.00	\$0.00	\$0.00	\$0.00	\$0.00	\$0.00	\$0.00
3341	Servicios de capacitación	\$15,000.00	-\$15,000.00	\$0.00	\$0.00	\$0.00	\$0.00	\$0.00	\$0.00
<b>3500</b>	<b>SERVICIOS DE INSTALACIÓN, REPARACIÓN, MANTENIMIEN</b>	<b>\$293,000.00</b>	<b>-\$90,257.40</b>	<b>\$202,742.60</b>	<b>\$202,742.60</b>	<b>\$202,742.60</b>	<b>\$202,742.60</b>	<b>\$202,742.60</b>	<b>\$0.00</b>
3550	Reparación y mantenimiento de equipo de transporte	\$293,000.00	-\$90,257.40	\$202,742.60	\$202,742.60	\$202,742.60	\$202,742.60	\$202,742.60	\$0.00
3551	Reparación y mantenimiento de equipo de transporte	\$293,000.00	-\$90,257.40	\$202,742.60	\$202,742.60	\$202,742.60	\$202,742.60	\$202,742.60	\$0.00
<b>3900</b>	<b>OTROS SERVICIOS GENERALES</b>	<b>\$29,000.00</b>	<b>\$1,390.00</b>	<b>\$30,390.00</b>	<b>\$30,390.00</b>	<b>\$30,390.00</b>	<b>\$30,390.00</b>	<b>\$30,390.00</b>	<b>\$0.00</b>
3920	Impuestos y derechos	\$29,000.00	\$1,390.00	\$30,390.00	\$30,390.00	\$30,390.00	\$30,390.00	\$30,390.00	\$0.00

# SERVICIOS DE AGUA POTABLE, ALCANTARILLADO Y SANAMIENTO DE MATEHUALA

## Estado de San Luis Potosí

### Estado Analítico del Ejercicio del Presupuesto de Egresos por Proyecto/Proceso - Fuente Financiamiento Del

Usr: GLAFIRA ALTAMIRANO FLORES

Rep: rptEstadoAnaliticoPresupuestoEgresos\_PY\_FF

Fecha y 31/ene./2023

hora de Impresión 06:58 p. m.

Ejercicio del Presupuesto		Egresos Aprobado	Ampliaciones / (Reducciones)	Egresos Modificado	Egresos Comprometido	Egresos Devengado	Egresos Ejercido	Egresos Pagado	Subejercicio
3922	Impuestos Sobre Nómina	\$22,000.00	\$3,626.00	\$25,626.00	\$25,626.00	\$25,626.00	\$25,626.00	\$25,626.00	\$0.00
3925	Tenencia y Canje de Placas de Vehículos Oficiales	\$7,000.00	-\$2,236.00	\$4,764.00	\$4,764.00	\$4,764.00	\$4,764.00	\$4,764.00	\$0.00
<b>RECURSO FISCAL</b>		<b>\$2,547,000.00</b>	<b>-\$142,993.55</b>	<b>\$2,404,006.45</b>	<b>\$2,404,006.45</b>	<b>\$2,404,006.45</b>	<b>\$2,404,006.45</b>	<b>\$2,404,006.45</b>	<b>\$0.00</b>
<b>DRENAJE</b>		<b>\$2,547,000.00</b>	<b>-\$142,993.55</b>	<b>\$2,404,006.45</b>	<b>\$2,404,006.45</b>	<b>\$2,404,006.45</b>	<b>\$2,404,006.45</b>	<b>\$2,404,006.45</b>	<b>\$0.00</b>
<b>PO01 AGUA POTABLE</b>									
<b>1F11 RECURSO FISCAL</b>									
6000	INVERSIÓN PÚBLICA	\$2,161,000.00	-\$1,291,956.47	\$869,043.53	\$869,043.53	\$869,043.53	\$869,043.53	\$869,043.53	\$0.00
6100	OBRA PÚBLICA EN BIENES DE DOMINIO PÚBLICO	\$2,161,000.00	-\$1,291,956.47	\$869,043.53	\$869,043.53	\$869,043.53	\$869,043.53	\$869,043.53	\$0.00
6130	Construcción de obras para el abastecimiento de agua, petróleo, ζ	\$2,161,000.00	-\$1,291,956.47	\$869,043.53	\$869,043.53	\$869,043.53	\$869,043.53	\$869,043.53	\$0.00
6131	Construcción de obras para el abastecimiento de agua, petróleo, ζ	\$2,161,000.00	-\$1,291,956.47	\$869,043.53	\$869,043.53	\$869,043.53	\$869,043.53	\$869,043.53	\$0.00
<b>RECURSO FISCAL</b>		<b>\$2,161,000.00</b>	<b>-\$1,291,956.47</b>	<b>\$869,043.53</b>	<b>\$869,043.53</b>	<b>\$869,043.53</b>	<b>\$869,043.53</b>	<b>\$869,043.53</b>	<b>\$0.00</b>
<b>AGUA POTABLE</b>		<b>\$2,161,000.00</b>	<b>-\$1,291,956.47</b>	<b>\$869,043.53</b>	<b>\$869,043.53</b>	<b>\$869,043.53</b>	<b>\$869,043.53</b>	<b>\$869,043.53</b>	<b>\$0.00</b>
<b>RE01 DRENAJE</b>									
<b>1F11 RECURSO FISCAL</b>									
6000	INVERSIÓN PÚBLICA	\$99,000.00	-\$68,750.00	\$30,250.00	\$30,250.00	\$30,250.00	\$30,250.00	\$30,250.00	\$0.00
6100	OBRA PÚBLICA EN BIENES DE DOMINIO PÚBLICO	\$99,000.00	-\$68,750.00	\$30,250.00	\$30,250.00	\$30,250.00	\$30,250.00	\$30,250.00	\$0.00
6130	Construcción de obras para el abastecimiento de agua, petróleo, ζ	\$99,000.00	-\$68,750.00	\$30,250.00	\$30,250.00	\$30,250.00	\$30,250.00	\$30,250.00	\$0.00
6131	Construcción de obras para el abastecimiento de agua, petróleo, ζ	\$99,000.00	-\$68,750.00	\$30,250.00	\$30,250.00	\$30,250.00	\$30,250.00	\$30,250.00	\$0.00
<b>RECURSO FISCAL</b>		<b>\$99,000.00</b>	<b>-\$68,750.00</b>	<b>\$30,250.00</b>	<b>\$30,250.00</b>	<b>\$30,250.00</b>	<b>\$30,250.00</b>	<b>\$30,250.00</b>	<b>\$0.00</b>
<b>DRENAJE</b>		<b>\$99,000.00</b>	<b>-\$68,750.00</b>	<b>\$30,250.00</b>	<b>\$30,250.00</b>	<b>\$30,250.00</b>	<b>\$30,250.00</b>	<b>\$30,250.00</b>	<b>\$0.00</b>
<b>SA01 SANEAMIENTO</b>									
<b>1F11 RECURSO FISCAL</b>									
1000	SERVICIOS PERSONALES	\$657,000.00	-\$48,945.89	\$608,054.11	\$608,054.11	\$608,054.11	\$608,054.11	\$608,054.11	\$0.00
1100	REMUNERACIONES AL PERSONAL DE CARÁCTER PERMANENTE	\$158,000.00	-\$15,162.70	\$142,837.30	\$142,837.30	\$142,837.30	\$142,837.30	\$142,837.30	\$0.00
1130	Sueldos base al personal permanente	\$158,000.00	-\$15,162.70	\$142,837.30	\$142,837.30	\$142,837.30	\$142,837.30	\$142,837.30	\$0.00



# SERVICIOS DE AGUA POTABLE, ALCANTARILLADO Y SANAMIENTO DE MATEHUALA

## Estado de San Luis Potosí

### Estado Analítico del Ejercicio del Presupuesto de Egresos por Proyecto/Proceso - Fuente Financiamiento Del

Usr: GLAFIRA ALTAMIRANO FLORES

Rep: rptEstadoAnaliticoPresupuestoEgresos\_PY\_FF

Fecha y 31/ene./2023

hora de Impresión 06:58 p. m.

Ejercicio del Presupuesto		Egresos Aprobado	Ampliaciones / (Reducciones)	Egresos Modificado	Egresos Comprometido	Egresos Devengado	Egresos Ejercido	Egresos Pagado	Subejercicio
1131	Sueldos base al personal permanente	\$158,000.00	-\$15,162.70	\$142,837.30	\$142,837.30	\$142,837.30	\$142,837.30	\$142,837.30	\$0.00
<b>1200</b>	<b>REMUNERACIONES AL PERSONAL DE CARÁCTER TRANSITO</b>	<b>\$277,000.00</b>	<b>-\$81,704.51</b>	<b>\$195,295.49</b>	<b>\$195,295.49</b>	<b>\$195,295.49</b>	<b>\$195,295.49</b>	<b>\$195,295.49</b>	<b>\$0.00</b>
1220	Sueldos base al personal eventual	\$277,000.00	-\$81,704.51	\$195,295.49	\$195,295.49	\$195,295.49	\$195,295.49	\$195,295.49	\$0.00
1221	SUELDOS BASE AL PERSONAL EVENTUAL	\$277,000.00	-\$81,704.51	\$195,295.49	\$195,295.49	\$195,295.49	\$195,295.49	\$195,295.49	\$0.00
<b>1300</b>	<b>REMUNERACIONES ADICIONALES Y ESPECIALES</b>	<b>\$120,000.00</b>	<b>\$82,361.89</b>	<b>\$202,361.89</b>	<b>\$202,361.89</b>	<b>\$202,361.89</b>	<b>\$202,361.89</b>	<b>\$202,361.89</b>	<b>\$0.00</b>
1320	Primas de vacaciones, dominical y gratificación de fin de año	\$43,000.00	-\$8,535.72	\$34,464.28	\$34,464.28	\$34,464.28	\$34,464.28	\$34,464.28	\$0.00
1321	Primas de vacaciones, dominical y gratificación de fin de año	\$3,000.00	-\$866.42	\$2,133.58	\$2,133.58	\$2,133.58	\$2,133.58	\$2,133.58	\$0.00
1323	Gratificación de Fin de Año	\$40,000.00	-\$7,669.30	\$32,330.70	\$32,330.70	\$32,330.70	\$32,330.70	\$32,330.70	\$0.00
1330	Horas extraordinarias	\$77,000.00	\$90,897.61	\$167,897.61	\$167,897.61	\$167,897.61	\$167,897.61	\$167,897.61	\$0.00
1331	Horas extraordinarias	\$56,000.00	\$96,657.73	\$152,657.73	\$152,657.73	\$152,657.73	\$152,657.73	\$152,657.73	\$0.00
1332	Pago de Dias de Descanso Laborados	\$21,000.00	-\$5,760.12	\$15,239.88	\$15,239.88	\$15,239.88	\$15,239.88	\$15,239.88	\$0.00
<b>1500</b>	<b>OTRAS PRESTACIONES SOCIALES Y ECONÓMICAS</b>	<b>\$102,000.00</b>	<b>-\$34,440.57</b>	<b>\$67,559.43</b>	<b>\$67,559.43</b>	<b>\$67,559.43</b>	<b>\$67,559.43</b>	<b>\$67,559.43</b>	<b>\$0.00</b>
1510	Cuotas para el fondo de ahorro y fondo de trabajo	\$12,000.00	\$2,459.06	\$14,459.06	\$14,459.06	\$14,459.06	\$14,459.06	\$14,459.06	\$0.00
1511	Cuotas para el fondo de ahorro y fondo de trabajo	\$12,000.00	\$2,459.06	\$14,459.06	\$14,459.06	\$14,459.06	\$14,459.06	\$14,459.06	\$0.00
1520	Indemnizaciones	\$50,000.00	-\$50,000.00	\$0.00	\$0.00	\$0.00	\$0.00	\$0.00	\$0.00
1521	Indemnizaciones	\$50,000.00	-\$50,000.00	\$0.00	\$0.00	\$0.00	\$0.00	\$0.00	\$0.00
1540	Prestaciones contractuales	\$40,000.00	\$13,100.37	\$53,100.37	\$53,100.37	\$53,100.37	\$53,100.37	\$53,100.37	\$0.00
1541	Prestaciones contractuales Mensuales	\$22,000.00	-\$500.00	\$21,500.00	\$21,500.00	\$21,500.00	\$21,500.00	\$21,500.00	\$0.00
1542	Prestaciones Contractuales Anuales	\$5,000.00	\$2,528.89	\$7,528.89	\$7,528.89	\$7,528.89	\$7,528.89	\$7,528.89	\$0.00
1543	Servicios Medicos y Consultas	\$13,000.00	\$11,071.48	\$24,071.48	\$24,071.48	\$24,071.48	\$24,071.48	\$24,071.48	\$0.00
<b>2000</b>	<b>MATERIALES Y SUMINISTRO</b>	<b>\$183,000.00</b>	<b>-\$59,399.80</b>	<b>\$123,600.20</b>	<b>\$123,600.20</b>	<b>\$123,600.20</b>	<b>\$123,600.20</b>	<b>\$123,600.20</b>	<b>\$0.00</b>
<b>2200</b>	<b>ALIMENTOS Y UTENSILIOS</b>	<b>\$1,000.00</b>	<b>-\$1,000.00</b>	<b>\$0.00</b>	<b>\$0.00</b>	<b>\$0.00</b>	<b>\$0.00</b>	<b>\$0.00</b>	<b>\$0.00</b>
2210	Productos alimenticios para personas	\$1,000.00	-\$1,000.00	\$0.00	\$0.00	\$0.00	\$0.00	\$0.00	\$0.00
2213	Alimentación en Programas de Capacitación y Adiestramiento	\$1,000.00	-\$1,000.00	\$0.00	\$0.00	\$0.00	\$0.00	\$0.00	\$0.00
<b>2400</b>	<b>MATERIALES Y ARTÍCULOS DE CONSTRUCCIÓN Y DE REPAR</b>	<b>\$25,000.00</b>	<b>-\$22,581.31</b>	<b>\$2,418.69</b>	<b>\$2,418.69</b>	<b>\$2,418.69</b>	<b>\$2,418.69</b>	<b>\$2,418.69</b>	<b>\$0.00</b>
2470	Artículos metálicos para la construcción	\$12,000.00	-\$11,203.51	\$796.49	\$796.49	\$796.49	\$796.49	\$796.49	\$0.00
2471	Artículos metálicos para la construcción	\$12,000.00	-\$11,203.51	\$796.49	\$796.49	\$796.49	\$796.49	\$796.49	\$0.00
2490	Otros materiales y artículos de construcción y reparación	\$13,000.00	-\$11,377.80	\$1,622.20	\$1,622.20	\$1,622.20	\$1,622.20	\$1,622.20	\$0.00
2491	Otros materiales y artículos de construcción y reparación	\$13,000.00	-\$11,377.80	\$1,622.20	\$1,622.20	\$1,622.20	\$1,622.20	\$1,622.20	\$0.00
<b>2500</b>	<b>Productos químicos, farmacéuticos y de laboratorios</b>	<b>\$67,000.00</b>	<b>-\$726.48</b>	<b>\$66,273.52</b>	<b>\$66,273.52</b>	<b>\$66,273.52</b>	<b>\$66,273.52</b>	<b>\$66,273.52</b>	<b>\$0.00</b>
2530	Medicinas y productos farmacéuticos	\$67,000.00	-\$726.48	\$66,273.52	\$66,273.52	\$66,273.52	\$66,273.52	\$66,273.52	\$0.00
2531	Medicinas y productos farmacéuticos	\$67,000.00	-\$726.48	\$66,273.52	\$66,273.52	\$66,273.52	\$66,273.52	\$66,273.52	\$0.00
<b>2600</b>	<b>COMBUSTIBLES, LUBRICANTES Y ADITIVOS</b>	<b>\$8,000.00</b>	<b>-\$7,718.33</b>	<b>\$281.67</b>	<b>\$281.67</b>	<b>\$281.67</b>	<b>\$281.67</b>	<b>\$281.67</b>	<b>\$0.00</b>

# SERVICIOS DE AGUA POTABLE, ALCANTARILLO Y SANAMIENTO DE MATEHUALA

Estado de San Luis Potosí

## Estado Analítico del Ejercicio del Presupuesto de Egresos por Proyecto/Proceso - Fuente Financiamiento Del

Fecha y 31/ene./2023

Usr: GLAFIRA ALTAMIRANO FLORES

Rep: rptEstadoAnalíticoPresupuestoEgresos\_PY\_FF

hora de Impresión 06:58 p. m.

Ejercicio del Presupuesto		Egresos Aprobado	Ampliaciones / (Reducciones)	Egresos Modificado	Egresos Comprometido	Egresos Devengado	Egresos Ejercido	Egresos Pagado	Subejercicio
2610	Combustibles, lubricantes y aditivos	\$8,000.00	-\$7,718.33	\$281.67	\$281.67	\$281.67	\$281.67	\$281.67	\$0.00
2611	Combustibles, lubricantes y aditivos	\$8,000.00	-\$7,718.33	\$281.67	\$281.67	\$281.67	\$281.67	\$281.67	\$0.00
<b>2700</b>	<b>VESTUARIO, BLANCOS, PRENDAS DE PROTECCIÓN Y ARTÍC</b>	<b>\$75,000.00</b>	<b>-\$20,798.86</b>	<b>\$54,201.14</b>	<b>\$54,201.14</b>	<b>\$54,201.14</b>	<b>\$54,201.14</b>	<b>\$54,201.14</b>	<b>\$0.00</b>
2710	Vestuario y uniformes	\$28,000.00	\$5,044.66	\$33,044.66	\$33,044.66	\$33,044.66	\$33,044.66	\$33,044.66	\$0.00
2711	Vestuario y uniformes	\$28,000.00	\$5,044.66	\$33,044.66	\$33,044.66	\$33,044.66	\$33,044.66	\$33,044.66	\$0.00
2720	Prendas de seguridad y protección personal	\$47,000.00	-\$25,843.52	\$21,156.48	\$21,156.48	\$21,156.48	\$21,156.48	\$21,156.48	\$0.00
2721	Prendas de seguridad y protección personal	\$47,000.00	-\$25,843.52	\$21,156.48	\$21,156.48	\$21,156.48	\$21,156.48	\$21,156.48	\$0.00
<b>2900</b>	<b>HERRAMIENTAS, REFACCIONES Y ACCESORIOS MENORES</b>	<b>\$7,000.00</b>	<b>-\$6,574.82</b>	<b>\$425.18</b>	<b>\$425.18</b>	<b>\$425.18</b>	<b>\$425.18</b>	<b>\$425.18</b>	<b>\$0.00</b>
2960	Refacciones y accesorios menores de equipo de transporte	\$6,000.00	-\$6,000.00	\$0.00	\$0.00	\$0.00	\$0.00	\$0.00	\$0.00
2961	Refacciones y accesorios menores de equipo de transporte	\$6,000.00	-\$6,000.00	\$0.00	\$0.00	\$0.00	\$0.00	\$0.00	\$0.00
2980	Refacciones y accesorios menores de maquinaria y otros equipos	\$1,000.00	-\$574.82	\$425.18	\$425.18	\$425.18	\$425.18	\$425.18	\$0.00
2981	Refacciones y accesorios menores de maquinaria y otros equipos	\$1,000.00	-\$574.82	\$425.18	\$425.18	\$425.18	\$425.18	\$425.18	\$0.00
<b>3000</b>	<b>SERVICIOS GENERALES</b>	<b>\$5,018,000.00</b>	<b>-\$64,219.11</b>	<b>\$4,953,780.89</b>	<b>\$4,953,771.89</b>	<b>\$4,953,771.89</b>	<b>\$4,953,771.89</b>	<b>\$3,745,370.21</b>	<b>\$9.00</b>
<b>3100</b>	<b>SERVICIOS BÁSICOS</b>	<b>\$156,000.00</b>	<b>-\$63,675.11</b>	<b>\$92,324.89</b>	<b>\$92,324.89</b>	<b>\$92,324.89</b>	<b>\$92,324.89</b>	<b>\$92,325.21</b>	<b>\$0.00</b>
3110	Energía eléctrica	\$150,000.00	-\$63,497.85	\$86,502.15	\$86,502.15	\$86,502.15	\$86,502.15	\$86,502.47	\$0.00
3111	Energía eléctrica	\$150,000.00	-\$63,497.85	\$86,502.15	\$86,502.15	\$86,502.15	\$86,502.15	\$86,502.47	\$0.00
3130	Agua	\$6,000.00	-\$177.26	\$5,822.74	\$5,822.74	\$5,822.74	\$5,822.74	\$5,822.74	\$0.00
3131	Agua	\$6,000.00	-\$177.26	\$5,822.74	\$5,822.74	\$5,822.74	\$5,822.74	\$5,822.74	\$0.00
<b>3500</b>	<b>SERVICIOS DE INSTALACIÓN, REPARACIÓN, MANTENIMIENTO</b>	<b>\$8,000.00</b>	<b>\$2,000.00</b>	<b>\$10,000.00</b>	<b>\$10,000.00</b>	<b>\$10,000.00</b>	<b>\$10,000.00</b>	<b>\$10,000.00</b>	<b>\$0.00</b>
3550	Reparación y mantenimiento de equipo de transporte	\$3,000.00	-\$3,000.00	\$0.00	\$0.00	\$0.00	\$0.00	\$0.00	\$0.00
3551	Reparación y mantenimiento de equipo de transporte	\$3,000.00	-\$3,000.00	\$0.00	\$0.00	\$0.00	\$0.00	\$0.00	\$0.00
3570	Instalación, reparación y mantenimiento de maquinaria y otros eq	\$5,000.00	\$5,000.00	\$10,000.00	\$10,000.00	\$10,000.00	\$10,000.00	\$10,000.00	\$0.00
3571	Instalación, reparación y mantenimiento de maquinaria, otros equi	\$5,000.00	\$5,000.00	\$10,000.00	\$10,000.00	\$10,000.00	\$10,000.00	\$10,000.00	\$0.00
<b>3900</b>	<b>OTROS SERVICIOS GENERALES</b>	<b>\$4,854,000.00</b>	<b>-\$2,544.00</b>	<b>\$4,851,456.00</b>	<b>\$4,851,447.00</b>	<b>\$4,851,447.00</b>	<b>\$4,851,447.00</b>	<b>\$3,643,045.00</b>	<b>\$9.00</b>
3920	Impuestos y derechos	\$4,854,000.00	-\$2,544.00	\$4,851,456.00	\$4,851,447.00	\$4,851,447.00	\$4,851,447.00	\$3,643,045.00	\$9.00
3921	Impuestos y derechos	\$4,838,000.00	-\$4,392.00	\$4,833,608.00	\$4,833,608.00	\$4,833,608.00	\$4,833,608.00	\$3,625,206.00	\$0.00
3922	Impuestos Sobre Nómina	\$15,000.00	\$1,648.00	\$16,648.00	\$16,648.00	\$16,648.00	\$16,648.00	\$16,648.00	\$0.00
3925	Tenencia y Canje de Placas de Vehiculos Oficiales	\$1,000.00	\$200.00	\$1,200.00	\$1,191.00	\$1,191.00	\$1,191.00	\$1,191.00	\$9.00
<b>RECURSO FISCAL</b>		<b>\$5,858,000.00</b>	<b>-\$172,564.80</b>	<b>\$5,685,435.20</b>	<b>\$5,685,426.20</b>	<b>\$5,685,426.20</b>	<b>\$5,685,426.20</b>	<b>\$4,477,024.52</b>	<b>\$9.00</b>
<b>SANEAMIENTO</b>		<b>\$5,858,000.00</b>	<b>-\$172,564.80</b>	<b>\$5,685,435.20</b>	<b>\$5,685,426.20</b>	<b>\$5,685,426.20</b>	<b>\$5,685,426.20</b>	<b>\$4,477,024.52</b>	<b>\$9.00</b>

**SERVICIOS DE AGUA POTABLE, ALCANTARILLADO Y SANAMIENTO DE MATEHUALA**  
**Estado de San Luis Potosí**

**Estado Analítico del Ejercicio del Presupuesto de Egresos por Proyecto/Proceso - Fuente Financiamiento Del**

Usr: GLAFIRA ALTAMIRANO FLORES  
 Rep: rptEstadoAnaliticoPresupuestoEgresos\_PY\_FF

Fecha y 31/ene./2023

hora de Impresión 06:58 p. m.

Ejercicio del Presupuesto	Egresos Aprobado	Ampliaciones / (Reducciones)	Egresos Modificado	Egresos Comprometido	Egresos Devengado	Egresos Ejercido	Egresos Pagado	Subejercicio
<b>Total Final</b>	\$64,358,000.00	-\$7,069,80...	\$57,288,199.54	\$57,288,190.54	\$57,288,190.54	\$57,288,190.54	\$55,289,533.73	\$9.00

*79/1/23*

*[Handwritten signature]*

*00000*

*[Handwritten signature]*

*[Handwritten signature]*

*[Large handwritten signature]*




# **ENDEUDAMIENTO NETO**

**SERVICIOS DE AGUA POTABLE, ALCANTARILLADO Y**  
**Estado de San Luis Potosí**  
**Endeudamiento Neto**  
**Del 01/dic./2022 Al 31/dic./2022**


Usr: GLAFIRA ALTAMIRANO FLORES  
 Rep: rptEndeudamientoNeto

Fecha y hora de Impresión: 31/ene./2023  
 06:59 p. m.

Identificación de Crédito o Instrumento	Contratación/Colocación	Amortización	Endeudamiento Neto
	A	B	C=A-B
<b>Créditos Bancarios</b>			
Total Créditos Bancarios	\$0.00	\$0.00	\$0.00
<b>Otros Instrumentos de Deuda</b>			
Total Otros Instrumentos de Deuda	\$0.00	\$0.00	\$0.00
<b>Total</b>	<b>\$0.00</b>	<b>\$0.00</b>	<b>\$0.00</b>








## **INTERESES DE LA DEUDA**

**SERVICIOS DE AGUA POTABLE, ALCANTARILLADO Y**  
**Estado de San Luis Potosí**  
**Intereses de la Deuda**  
**Del 01/dic./2022 Al 31/dic./2022**

Usu: GLAFIRA ALTAMIRANO FLORES  
Rep: rptInteresesdeLaDeuda

Fecha y hora de Impresión | 31/ene./2023  
07:00 p. m.

Identificación de Crédito o Instrumento	Devengado	Pagado
<b>Créditos Bancarios</b>		
Total de Intereses de Créditos Bancarios	\$0.00	\$0.00
<b>Otros Instrumentos de Deuda</b>		
Total de Intereses de Otros Instrumentos de Deuda	\$0.00	\$0.00
<b>Total</b>	<b>\$0.00</b>	<b>\$0.00</b>

The image contains several handwritten signatures in blue ink. On the left side, there are two distinct signatures. In the center, there is a signature that appears to be a stylized name or set of initials. On the right side, there are two more signatures, one of which is quite large and loops around.



# **INDICADORES**



# SERVICIOS DE AGUA POTABLE, ALCANTARILLADO Y

Estado de San Luis Potosí

Indicadores de Postura Fiscal

del 01/ene./2022 al 31/dic./2022

(Cifras en pesos)

Usu: GLAFIRA ALTAMIRANO FLORES

Rep: rptIndicadoresPosturaFiscal

Fecha y hora de Impresión 31/ene./2023 07:01 p. m.

Concepto	Estimado / Aprobado	Devengado	Recaudado / Pagado
<b>I. Ingresos Presupuestarios (I=1+2)</b>	<b>\$64,358,000.00</b>	<b>\$72,460,234.00</b>	<b>\$72,460,234.00</b>
1. Ingresos del Gobierno de la Entidad Federativa	\$64,358,000.00	\$72,460,234.00	\$72,460,234.00
2. Ingresos del Sector Paraestatal	\$0.00	\$0.00	\$0.00
<b>II. Egresos Presupuestarios (II=3+4)</b>	<b>\$64,358,000.00</b>	<b>\$57,288,190.54</b>	<b>\$55,289,533.73</b>
3. Egresos del Gobierno de la Entidad Federativa	\$64,358,000.00	\$57,288,190.54	\$55,289,533.73
4. Egresos del Sector Paraestatal	\$0.00	\$0.00	\$0.00
<b>III. Balance Presupuestario (Superávit o Déficit) (III = I - II)</b>	<b>\$0.00</b>	<b>\$15,172,043.46</b>	<b>\$17,170,700.27</b>

Concepto	Estimado / Aprobado	Devengado	Recaudado / Pagado
III. Balance Presupuestario (Superávit o Déficit)	\$0.00	\$15,172,043.46	\$17,170,700.27
IV. Intereses, Comisiones y Gastos de la Deuda	\$0.00	\$0.00	\$0.00
V. Balance Primario ( Superávit o Déficit) (V= III + IV)	\$0.00	\$15,172,043.46	\$17,170,700.27

Concepto	Estimado / Aprobado	Devengado	Recaudado / Pagado
A. Financiamiento	\$0.00	\$0.00	\$0.00
B. Amortización de la deuda	\$0.00	\$0.00	\$0.00
C. Financiamiento Neto	\$0.00	\$0.00	\$0.00

Handwritten signatures in blue ink are present over the table rows. There are two signatures on the left side, one on the middle row and one on the bottom row. There is a signature in the middle of the table, and two signatures on the right side, one on the middle row and one on the bottom row.

# SERVICIOS DE AGUA POTABLE, ALCANTARILLADO Y

Estado de San Luis Potosí

Indicadores Financieros

Del 01/ene/2022 Al 31/dic./2022

Usu: GLAFIRA ALTAMIRANO FLORES  
Rep: rptIndicadores

Fecha y hora de Impresión 31/ene./2023  
07:02 p. m.

Indicador	Resultado	Parametro
<b>01.- LIQUIDEZ (Activo Circulante / Pasivo Circulante)</b>		
\$40,928,863.83 / \$6,991,145.58 Se dispone de 5.85 de activo circulante para pagar cada \$1.00 de obligaciones a corto plazo. Por lo que se cuenta con liquidez.	5.85	a) Positivo = mayor de 1.1 veces b) Aceptable = de 1.0 a 1.1 veces c) No aceptable = menor a 1.0 veces
<b>02.- MÁRGEN DE SEGURIDAD ((Activo Circulante - Pasivo Circulante) / Pasivo Circulante)</b>		
(\$40,928,863.83 - \$6,991,145.58) / \$6,991,145.58 Se cuenta con un nivel positivo de margen de seguridad para solventar contingencias.	485.43%	a) Positivo = mayor a 35% b) Aceptable = de 0% a 35% c) No aceptable = menor a 0%
<b>03.- PROPORCIÓN DEL PASIVO A CORTO PLAZO SOBRE EL PASIVO TOTAL (Pasivo Circulante/Pasivo Total)</b>		
(\$6,991,145.58 / \$10,101,760.56) El resultado indica que el financiamiento a corto plazo predomina respecto al pasivo a largo plazo.	69.20%	a) Positivo = mayor o igual a 50% b) No Aceptable = menor a 50%
<b>04.- SOLVENCIA (Pasivo Total / Activo Total)</b>		
\$10,101,760.56 / \$98,085,715.64 Se cuenta con un nivel positivo de solvencia para cumplir con sus compromisos a largo plazo.	10.29%	a) Positivo = mayor a 35% b) Aceptable = de 0% a 35% c) No aceptable = menor a 0%
<b>05.- AUTONOMÍA FINANCIERA (Ingresos Propios / Ingresos Totales)</b>		
\$72,460,234.00 / \$72,460,234.00 El resultado refleja el porcentaje de los ingresos propios, por lo que se cuenta con autonomía financiera.	100.00%	a) Positivo = mayor o igual a 50% b) No aceptable = menor a 50%
<b>06.- AUTONOMÍA FINANCIERA PARA CUBRIR EL GASTO CORRIENTE (Ingresos Propios / Gasto Corriente)</b>		
\$72,460,234.00 / \$53,265,127.26 El gasto corriente es cubierto en un 136.03% con recursos propios, por lo cual se cuenta con un nivel positivo de autonomía financiera, para cubrir su gasto corriente.	136.03%	a) Positivo = mayor al 55% b) Aceptable = 45% al 55% c) No aceptable = menor al 45%
<b>07.- REALIZACIÓN DE INVERSIONES, SERVICIOS Y BENEFICIO SOCIAL (Gasto de capital / Otros Ingresos)</b>		
	0.00	a) Positivo = mayor al 70% b) Aceptable = 60% al 70% c) No aceptable = menor al 60%
<b>08.- RESULTADO FINANCIERO ((Saldo Inicial + Ingresos Totales) / Gasto Total)</b>		
\$32,732,892.63 + \$72,460,234.00 / \$57,288,190.54 Se cuenta con un nivel Positivo de equilibrio financiero en la administración de los recursos.	1.84	a) Positivo = Igual o mayor a 1 b) No Aceptable = Menor a 1
<b>09.- PROPORCIÓN DEL GASTO CORRIENTE SOBRE EL GASTO TOTAL (Gasto corriente / Gasto Total)</b>		
\$53,265,127.26 / \$57,288,190.54 El gasto corriente representan el 92.97% del gasto total.	92.97%	
<b>10.- PROPORCIÓN DE LOS SERVICIOS PERSONALES S/GASTO CORRIENTE (Servicios Personales/Gasto corriente)</b>		
\$19,624,424.33 / \$53,265,127.26 Los servicios personales representan el 36.84% del gasto corriente.	36.84%	

**SERVICIOS DE AGUA POTABLE, ALCANTARILLADO Y  
Estado de San Luis Potosí  
Proporción Gasto Programable  
Al 31/dic./2022**

Usr: GLAFIRA ALTAMIRANO FLORES  
Rep: rptIndicadoresFinancieros

Fecha y hora de Impresión | 31/ene./2023  
07:03 p. m.

**PRESUPUESTO  
INDICADORES DE GASTO**

**Nombre del Indicador:**

Proporción Gasto Programable

**Objetivo del Indicador:**

Determinar la participación del gasto programable con respecto al total de egresos

**Variables que intervienen:**

TGP=Total de Gasto Programable TE=Total de Egreso

**Unidad de Medida:**

Porcentaje

**Base de Comparación**

Presupuesto de Egresos de ejercicios anteriores


**Formula:**

$$\frac{\text{TGP}}{\text{TE}} \times 100$$

**Medios de Verificación:**

Presupuesto de Egresos o Cuenta Pública

	Miles de pesos	Indicador
TGP	\$57,288,191.00	100.00 %
TE	\$57,288,200.00	



*Handwritten signature*

**SERVICIOS DE AGUA POTABLE, ALCANTARILLADO Y  
Estado de San Luis Potosí  
Proporción Gasto de Operación (corriente)  
Al 31/dic./2022**

Usr: GLAFIRA ALTAMIRANO FLORES  
Rep: rptIndicadoresFinancieros

Fecha y hora de Impresión | 31/ene./2023  
07:03 p. m.

**PRESUPUESTO  
INDICADORES DE GASTO**

**Nombre del Indicador:**

Proporción Gasto de Operación (corriente)

**Objetivo del Indicador:**

Determinar la participación del gasto de operacion con respecto al total de egresos

**Variables que intervienen:**

TGO= Total de Gasto de Operación(corriente) TE= Total de Egresos

**Unidad de Medida:**

Porcentaje

**Base de Comparación**

Presupuesto de Egresos de ejercicios anteriores

**Formula:**

$$\frac{TGO}{TE} \times 100$$

**Medios de Verificación:**

Presupuesto de Egresos o Cuenta Pública

	Miles de pesos	Indicador
TGO	\$53,265,127.00	92.98 %
TE	\$57,288,200.00	



*[Handwritten signature]*

**SERVICIOS DE AGUA POTABLE, ALCANTARILLADO Y  
Estado de San Luis Potosí  
Proporción Gasto de Operación (corriente)  
Al 31/dic./2022**

Usr: GLAFIRA ALTAMIRANO FLORES  
Rep: rptIndicadoresFinancieros

Fecha y hora de Impresión 31/ene./2023 07:03 p. m.

**PRESUPUESTO  
INDICADORES DE GASTO**

**Nombre del Indicador:**

Proporción Gasto de Operación (corriente)

**Objetivo del Indicador:**

Determinar la participación del gasto de operacion con respecto al total de egresos

**Variables que intervienen:**

TGO= Total de Gasto de Operación(corriente) TE= Total de Egresos

**Unidad de Medida:**

Porcentaje

**Base de Comparación**

Presupuesto de Egresos de ejercicios anteriores

**Formula:**


$$\frac{TGO}{TE} \times 100$$

**Medios de Verificación:**

Presupuesto de Egresos o Cuenta Pública

	Miles de pesos	Indicador
TGO	\$53,265,127.00	92.98 %
TE	\$57,288,200.00	

■ 92.98 %  
■ 7.02 %



*Handwritten signature*

**SERVICIOS DE AGUA POTABLE, ALCANTARILLADO Y  
Estado de San Luis Potosí  
Proporción Gasto de Inversión y/o Capital  
Al 31/dic./2022**

Usr: GLAFIRA ALTAMIRANO FLORES  
Rep: rptIndicadoresFinancieros

Fecha y hora de Impresión | 31/ene./2023  
07:04 p. m.

**PRESUPUESTO  
INDICADORES DE GASTO**

**Nombre del Indicador:**

Proporción Gasto de Inversión y/o Capital

**Objetivo del Indicador:**

Determinar la participación del gasto de inversion y/o capital con respecto al total de egresos

**Variables que intervienen:**

TGIC= Total de Gasto de Inversión y/o Capital TE= Total de Egresos

**Unidad de Medida:**

Porcentaje

**Base de Comparación**

Presupuesto de Egresos de ejercicios anteriores


**Formula:**

$$\frac{\text{TGIC}}{\text{TE}} \times 100$$

**Medios de Verificación:**

Presupuesto de Egresos o Cuenta Pública

	Miles de pesos	Indicador
TGIC	\$1,389,016.00	2.42 %
TE	\$57,288,200.00	



*Handwritten signature*