



OTROS



INFORME SOBRE PASIVOS CONTINGENTES



SERVICIOS DE AGUA POTABLE, ALCANTARILLADO Y SANAMIENTO DE MATEHUALA

Estado de San Luis Potosí

Auxiliares de Cuentas del 01/dic./2019 al 31/dic./2019

Con saldo y/o movimientos. (De la cuenta: 2263 a la 2263)

Usu: GLAFIRA ALTAMIRANO FLORES
Rep: rptAuxiliarCuentas

Fecha y hora de Impresión: 22/ene./2020 12:42 p. m.

Cuenta	Poliza	Fecha	Nombre de la Cuenta		Cheque / Folio	Concepto	Movimientos del Periodo		Saldo Inicial	Saldos	
			Beneficiario	No. Factura			Cargos	Abonos		Saldo	Saldo
2263-001						Prima de Antigüedad	\$0.00	\$1,290,020.16	\$0.00	\$1,290,020.16	
2263-002						Pensiones y Jubilaciones	\$0.00	\$1,820,594.82	\$0.00	\$1,820,594.82	
Total :							0.00	3,110,614.98	0.00	3,110,614.98	



CONCILIACIÓN ENTRE LOS INGRESOS PRESUPUESTARIOS Y CONTABLE



SERVICIOS DE AGUA POTABLE, ALCANTARILLADO Y SANAMIENTO DE MATEHUALA
Estado de San Luis Potosí

Conciliación entre los Ingresos Presupuestarios y Contables
Correspondiente Del 01/dic./2019 al 31/dic./2019

Usr: GLAFIRA ALTAMIRANO FLORES
Rep: rptConciliacionPresupuestal

Fecha y hora de Impresión | 22/ene./2020
12:46 p. m.

1.-TOTAL DE INGRESOS PRESUPUESTARIOS	\$7,591,811.62
2. MÁS INGRESOS CONTABLES NO PRESUPUESTARIOS	\$0.00
2.1 INGRESOS FINANCIEROS	\$0.00
2.2 INCREMENTO POR VARIACIÓN DE INVENTARIOS	\$0.00
2.3 DISMINUCIÓN DEL EXCESO DE ESTIMACIONES POR PÉRDIDA O DETERIORO U OBSOLESCENCIA	\$0.00
2.4 DISMINUCIÓN DEL EXCESO DE PROVISIONES	\$0.00
2.5 OTROS INGRESOS Y BENEFICIOS VARIOS	\$0.00
2.6 OTROS INGRESOS CONTABLES NO PRESUPUESTARIOS	\$0.00
3. MENOS INGRESOS PRESUPUESTARIOS NO CONTABLES	\$0.00
3.1 APROVECHAMIENTOS PATRIMONIALES	\$0.00
3.2 INGRESOS DERIVADOS DE FINANCIAMIENTOS	\$0.00
3.3 OTROS INGRESOS PRESUPUESTARIOS NO CONTABLES	\$0.00
4. TOTAL DE INGRESOS CONTABLES	\$7,591,811.62

(4)



CONCILIACIÓN ENTRE LOS EGRESOS PRESUPUESTARIOS Y CONTABLE



SERVICIOS DE AGUA POTABLE, ALCANTARILLADO Y SANAMIENTO DE MATEHUALA

Estado de San Luis Potosí

Conciliación entre los Egresos Presupuestarios y los Gastos Contables

Correspondiente Del 01/dic./2019 al 31/dic./2019

Usu: GLAFIRA ALTAMIRANO FLORES
Rep: rptConciliacionPresupuestal

Fecha y hora de Impresión | 22/ene./2020 | 12:48 p. m.

1.-TOTAL DE EGRESOS PRESUPUESTARIOS	\$11,336,872.23
2. MENOS EGRESOS PRESUPUESTARIOS NO CONTABLES	\$6,227,737.10
2.1 MATERIAS PRIMAS Y MATERIALES DE PRODUCCIÓN Y COMERCIALIZACIÓN	\$0.00
2.2 MATERIALES Y SUMINISTROS	\$0.00
2.3 MOBILIARIO Y EQUIPO DE ADMINISTRACIÓN	\$19,980.00
2.4 MOBILIARIO Y EQUIPO EDUCACIONAL Y RECREATIVO	\$0.00
2.5 EQUIPO E INSTRUMENTAL MÉDICO Y DE LABORATORIO	\$0.00
2.6 VEHÍCULOS Y EQUIPO DE TRANSPORTE	\$0.00
2.7 EQUIPO DE DEFENSA Y SEGURIDAD	\$0.00
2.8 MAQUINARIA, OTROS EQUIPOS Y HERRAMIENTAS	\$1,001,016.37
2.9 ACTIVOS BIOLÓGICOS	\$0.00
2.10 BIENES INMUEBLES	\$0.00
2.11 ACTIVOS INTANGIBLES	\$0.00
2.12 OBRA PÚBLICA EN BIENES DE DOMINIO PÚBLICO	\$5,206,740.73
2.13 OBRA PÚBLICA EN BIENES PROPIOS	\$0.00
2.14 ACCIONES Y PARTICIPACIONES DE CAPITAL	\$0.00
2.15 COMPRA DE TÍTULOS Y VALORES	\$0.00
2.16 CONCESIÓN DE PRÉSTAMOS	\$0.00
2.17 INVERSIONES EN FIDEICOMISOS, MANDATOS Y OTROS ANÁLOGOS	\$0.00
2.18 PROVISIONES PARA CONTINGENCIAS Y OTRAS EROGACIONES ESPECIALES	\$0.00
2.19 AMORTIZACIÓN DE LA DEUDA PÚBLICA	\$0.00
2.20 ADEUDOS DE EJERCICIOS FISCALES ANTERIORES (ADEFAS)	\$0.00
2.21 OTROS EGRESOS PRESUPUESTARIOS NO CONTABLES	\$0.00
3. MÁS GASTOS CONTABLES NO PRESUPUESTARIOS	\$637,129.43
3.1 ESTIMACIONES, DEPRECIACIONES, DETERIOROS, OBSOLESCENCIA Y AMORTIZACIONES	\$103,466.94
3.2 PROVISIONES	\$0.00
3.3 DISMINUCIÓN DE INVENTARIOS	\$0.00
3.4 AUMENTO POR INSUFICIENCIA DE ESTIMACIONES POR PÉRDIDA O DETERIORO U OBSOLESCENCIA	\$0.00
3.5 AUMENTO POR INSUFICIENCIA DE PROVISIONES	\$0.00
3.6 OTROS GASTOS	\$0.00



SERVICIOS DE AGUA POTABLE, ALCANTARILLADO Y SANAMIENTO DE MATEHUALA
Estado de San Luis Potosí

Conciliación entre los Egresos Presupuestarios y los Gastos Contables
Correspondiente Del 01/dic./2019 al 31/dic./2019

Usu: GLAFIRA ALTAMIRANO FLORES
Rep: rptConciliacionPresupuestal

Fecha y hora de Impresión: 22/ene./2020 12:48 p. m.

3.7 OTROS GASTOS CONTABLES NO PRESUPUESTARIOS	\$533,662.49
4. TOTAL DE GASTOS CONTABLES	\$5,746,264.56



BALANZA DE COMPROBACIÓN



SERVICIOS DE AGUA POTABLE, ALCANTARILLADO Y SANAMIENTO DE MATEHUALA

Estado de San Luis Potosí

Balanza de Comprobación del 01/dic./2019 al 31/dic./2019

Cuentas de Mayor con saldo y/o movimientos. (De la cuenta: 1000 a la 9000)

Usr: GLAFIRA ALTAMIRANO FLORES
Rep: rptBalanzaComprobacion

Fecha y hora de impresión: 22/ene./2020 12:54 p. m.

Nat.	Cuenta	Nombre de la cuenta	SALDO ANTERIOR		MOVIMIENTOS		SALDO ACTUAL	
			DEUDOR	ACREEDOR	DEUDOR	ACREEDOR	DEUDOR	ACREEDOR
D	1111	EFFECTIVO	\$10,000.00	\$0.00	\$0.00	\$0.00	\$10,000.00	\$0.00
D	1112	BANCOS/TESORERIA	\$2,828,700.16	\$0.00	\$16,223,129.84	\$0.00	\$2,525,226.26	\$0.00
D	1113	BANCOS/DEPENDENCIAS Y OTROS	\$44,874.84	\$0.00	\$919,348.92	\$0.00	\$15,156.54	\$0.00
D	1114	INVERSIONES TEMPORALES (HASTA 3 MESES)	\$27,287,621.29	\$0.00	\$1,253,789.47	\$5,890,116.53	\$22,651,294.23	\$0.00
D	1115	FONDOS CON AFECTACIÓN ESPECIFICA	\$946,209.12	\$0.00	\$3,223,723.77	\$258,395.97	\$3,911,536.92	\$0.00
D	1122	CUENTAS POR COBRAR A CORTO PLAZO	\$660.27	\$0.00	\$3,160,791.24	\$3,160,791.24	\$660.27	\$0.00
D	1123	DEUDORES DIVERSOS POR COBRAR A CORTO PLAZO	\$15,775.78	\$0.00	\$27,532.00	\$43,307.78	\$0.00	\$0.00
D	1124	INGRESOS POR RECUPERAR A CORTO PLAZO	\$33,864,141.05	\$0.00	\$4,620,185.15	\$4,559,945.33	\$33,924,380.87	\$0.00
D	1129	OTROS DERECHOS A RECIBIR EFECTIVO O EQUIVALENTES A CORTO PLAZO	\$6,816,757.31	\$0.00	\$889,850.64	\$408,221.33	\$7,298,386.62	\$0.00
D	1131	ANTICIPO A PROVEEDORES POR ADQUISICIÓN DE BIENES Y PRESTACIÓN DE SERVICIOS A CORTO PLAZO	\$3,821,306.46	\$0.00	\$972,668.45	\$4,294,936.34	\$499,038.57	\$0.00
D	1151	ALMACÉN DE MATERIALES Y SUMINISTROS DE CONSUMO	\$5,438,249.74	\$0.00	\$91,110.06	\$797,659.70	\$4,731,700.10	\$0.00
A	1161	ESTIMACIONES PARA CUENTAS INCOBRABLES POR DERECHOS A RECIBIR EFECTIVO O EQUIVALENTES	\$0.00	\$326,273.00	\$0.00	\$0.00	\$0.00	\$326,273.00
D	1231	TERRENOS	\$4,080,997.44	\$0.00	\$0.00	\$0.00	\$4,080,997.44	\$0.00
D	1233	EDIFICIOS NO HABITACIONALES	\$5,093,903.65	\$0.00	\$993,391.33	\$993,391.33	\$5,093,903.65	\$0.00
D	1235	CONSTRUCCIONES EN PROCESO EN BIENES DE DOMINIO PÚBLICO	\$0.00	\$0.00	\$11,656,593.96	\$6,983,515.72	\$4,673,078.24	\$0.00
D	1236	CONSTRUCCIONES EN PROCESO EN BIENES PROPIOS	\$19,128,245.35	\$0.00	\$0.00	\$0.00	\$19,128,245.35	\$0.00
D	1239	OTROS BIENES INMUEBLES	\$24,376,647.52	\$0.00	\$0.00	\$0.00	\$24,376,647.52	\$0.00
D	1241	MOBILIARIO Y EQUIPO DE ADMINISTRACIÓN	\$1,790,341.25	\$0.00	\$162,293.94	\$142,313.94	\$1,810,321.25	\$0.00
D	1242	MOBILIARIO Y EQUIPO EDUCACIONAL Y RECREATIVO	\$88,997.12	\$0.00	\$0.00	\$0.00	\$88,997.12	\$0.00
D	1243	EQUIPO E INSTRUMENTAL MÉDICO Y DE LABORATORIO	\$227,016.69	\$0.00	\$118,965.52	\$118,965.52	\$227,016.69	\$0.00
D	1244	VEHICULOS Y EQUIPO DE TRANSPORTE	\$4,725,222.61	\$0.00	\$823,619.83	\$823,619.83	\$4,725,222.61	\$0.00
D	1246	MAQUINARIA, OTROS EQUIPOS Y HERRAMIENTAS	\$5,376,833.62	\$0.00	\$1,344,591.99	\$345,385.96	\$6,376,039.65	\$0.00
D	1251	SOFTWARE	\$853,981.48	\$0.00	\$13,000.00	\$13,000.00	\$853,981.48	\$0.00
D	1253	CONCESIONES Y FRANQUICIAS	\$1,815,000.00	\$0.00	\$0.00	\$0.00	\$1,815,000.00	\$0.00
A	1261	DEPRECIACIÓN ACUMULADA DE BIENES INMUEBLES	\$0.00	\$1,639,081.49	\$0.00	\$0.00	\$0.00	\$1,639,081.49
A	1263	DEPRECIACIÓN ACUMULADA DE BIENES MUEBLES	\$0.00	\$8,683,213.94	\$0.00	\$0.00	\$0.00	\$8,683,213.94
A	1265	AMORTIZACIÓN ACUMULADA DE ACTIVOS INTANGIBLES	\$0.00	\$1,784,637.81	\$0.00	\$0.00	\$0.00	\$1,784,637.81
D	1271	ESTUDIOS, FORMULACIÓN Y EVALUACIÓN DE PROYECTOS	\$2,006,843.66	\$0.00	\$0.00	\$0.00	\$2,006,843.66	\$0.00
D	1273	GASTOS PAGADOS POR ADELANTADO A LARGO PLAZO	\$56,223.49	\$0.00	\$0.00	\$0.00	\$56,223.49	\$0.00
D	1279	OTROS ACTIVOS DIFERIDOS	\$91,583.45	\$0.00	\$0.00	\$0.00	\$91,583.45	\$0.00
A	2111	SERVICIOS PERSONALES POR PAGAR A CORTO PLAZO	\$0.00	\$1,024,496.64	\$10,000.00	\$10,000.00	\$0.00	\$26,583.45
A	2112	PROVEEDORES POR PAGAR A CORTO PLAZO	\$0.00	\$2,611,987.03	\$2,919,042.87	\$1,894,546.23	\$0.00	\$0.00
A	2113	CONTRATISTAS POR OBRAS PÚBLICAS POR PAGAR A CORTO PLAZO	\$0.00	\$719,722.23	\$5,206,740.73	\$5,206,740.73	\$0.00	\$0.00
A	2115	TRANSFERENCIAS OTORGADAS POR PAGAR A CORTO PLAZO	\$0.00	\$0.00	\$155,428.96	\$155,428.96	\$0.00	\$0.00
A	2117	RETENCIONES Y CONTRIBUCIONES POR PAGAR A CORTO PLAZO	\$0.00	\$3,696,863.89	\$600,128.09	\$813,676.69	\$0.00	\$3,910,412.49
A	2119	OTRAS CUENTAS POR PAGAR A CORTO PLAZO	\$0.00	\$1,329,883.45	\$1,250,065.00	\$520,683.49	\$0.00	\$600,501.94
A	2263	PROVISIÓN PARA CONTINGENCIAS A LARGO PLAZO	\$0.00	\$3,110,614.98	\$0.00	\$0.00	\$0.00	\$3,110,614.98
A	3110	APORTACIONES	\$0.00	\$6,862,492.65	\$0.00	\$0.00	\$0.00	\$6,862,492.65
A	3210	RESULTADOS DEL EJERCICIO (AHORRO/ DESAHOOR)	\$0.00	\$0.00	\$0.00	\$0.00	\$0.00	\$0.00
A	3220	RESULTADOS DE EJERCICIOS ANTERIORES	\$0.00	\$108,611,956.89	\$1,810.34	\$0.00	\$0.00	\$108,610,146.55
A	3241	RESERVAS DE PATRIMONIO	\$0.00	\$8,278,039.64	\$0.00	\$0.00	\$0.00	\$8,278,039.64



SERVICIOS DE AGUA POTABLE, ALCANTARILLADO Y SANAMIENTO DE MATEHUALA

Estado de San Luis Potosí

Balanza de Comprobación del 01/dic./2019 al 31/dic./2019

Cuentas de Mayor con saldo y/o movimientos. (De la cuenta: 1000 a la 9000)

Usu: GLAFIRA ALTAMIRANO FLORES
Rep: rptBalanzaComprobacion

Fecha y hora de Impresión: 22/ene./2020 12:54 p. m.

Nat.	Cuenta	Nombre de la cuenta	SALDO ANTERIOR		MOVIMIENTOS		SALDO ACTUAL	
			DEUDOR	ACREEDOR	DEUDOR	ACREEDOR	DEUDOR	ACREEDOR
A	3251	CAMBIOS EN POLÍTICAS CONTABLES	\$0.00	\$932,501.00	\$0.00	\$0.00	\$0.00	\$932,501.00
A	4143	DERECHOS POR PRESTACION DE SERVICIOS	\$0.00	\$52,656,942.20	\$0.00	\$4,230,078.74	\$0.00	\$56,887,020.94
A	4144	ACCESORIOS DE DERECHOS	\$0.00	\$2,418,596.11	\$0.00	\$200,941.64	\$0.00	\$2,619,537.75
A	4213	CONVENIOS	\$0.00	\$949,890.83	\$0.00	\$3,027,528.45	\$0.00	\$3,977,419.28
A	4311	INTERESES GANADOS DE TÍTULOS, VALORES Y DEMÁS INSTRUMENTOS FINANCIEROS	\$0.00	\$1,819,466.62	\$0.00	\$133,262.79	\$0.00	\$1,952,729.41
D	5111	REMUNERACIONES AL PERSONAL DE CARÁCTER PERMANENTE	\$7,270,594.75	\$0.00	\$786,374.81	\$0.00	\$8,056,969.56	\$0.00
D	5112	REMUNERACIONES AL PERSONAL DE CARÁCTER TRANSITORIO	\$5,668,294.26	\$0.00	\$392,425.94	\$0.00	\$6,060,720.20	\$0.00
D	5113	REMUNERACIONES ADICIONALES Y ESPECIALES	\$2,131,227.82	\$0.00	\$335,345.35	\$0.00	\$2,466,573.17	\$0.00
D	5115	OTRAS PRESTACIONES SOCIALES Y ECONÓMICAS	\$1,063,974.27	\$0.00	\$379,484.93	\$0.00	\$1,443,459.20	\$0.00
D	5121	MATERIALES DE ADMINISTRACIÓN, EMISIÓN DE DOCUMENTOS Y ARTÍCULOS OFICIALES	\$598,637.13	\$0.00	\$41,190.94	\$0.00	\$639,828.07	\$0.00
D	5122	ALIMENTOS Y UTENSILIOS	\$62,593.59	\$0.00	\$3,634.80	\$0.00	\$66,228.39	\$0.00
D	5124	MATERIALES Y ARTÍCULOS DE CONSTRUCCIÓN Y DE REPARACIÓN	\$5,784,230.53	\$0.00	\$677,244.66	\$0.00	\$6,461,475.19	\$0.00
D	5125	PRODUCTOS QUÍMICOS, FARMACÉUTICOS Y DE LABORATORIO	\$1,392,047.50	\$0.00	\$139,324.14	\$0.00	\$1,531,371.64	\$0.00
D	5126	COMBUSTIBLES, LUBRICANTES Y ADITIVOS	\$1,032,061.30	\$0.00	\$116,208.18	\$0.00	\$1,148,269.48	\$0.00
D	5127	VESTUARIO, BLANCOS, PRENDAS DE PROTECCIÓN Y ARTÍCULOS DEPORTIVOS	\$598,199.14	\$0.00	\$60,036.88	\$0.00	\$658,236.02	\$0.00
D	5129	HERRAMIENTAS, REFACCIONES Y ACCESORIOS MENORES	\$743,804.24	\$0.00	\$104,467.25	\$0.00	\$848,271.49	\$0.00
D	5131	SERVICIOS BÁSICOS	\$7,446,678.11	\$0.00	\$659,289.51	\$0.00	\$8,105,967.62	\$0.00
D	5132	SERVICIOS DE ARRENDAMIENTO	\$1,119,563.60	\$0.00	\$65,758.45	\$0.00	\$1,185,322.05	\$0.00
D	5133	SERVICIOS PROFESIONALES, CIENTÍFICOS Y TÉCNICOS Y OTROS SERVICIOS	\$858,740.24	\$0.00	\$367,285.18	\$0.00	\$1,226,025.42	\$0.00
D	5134	SERVICIOS FINANCIEROS, BANCARIOS Y COMERCIALES	\$184,472.74	\$0.00	\$29,843.89	\$0.00	\$214,316.63	\$0.00
D	5135	SERVICIOS DE INSTALACIÓN, REPARACIÓN, MANTENIMIENTO Y CONSERVACIÓN	\$544,232.22	\$0.00	\$95,390.92	\$0.00	\$639,623.14	\$0.00
D	5136	SERVICIOS DE COMUNICACIÓN SOCIAL Y PUBLICIDAD	\$356,266.08	\$0.00	\$25,989.99	\$0.00	\$382,256.07	\$0.00
D	5137	SERVICIOS DE TRASLADO Y VIÁTICOS	\$294,961.63	\$0.00	\$22,684.83	\$0.00	\$317,646.46	\$0.00
D	5138	SERVICIOS OFICIALES	\$37,948.82	\$0.00	\$4,974.60	\$0.00	\$42,923.42	\$0.00
D	5139	OTROS SERVICIOS GENERALES	\$6,389,051.25	\$0.00	\$646,750.92	\$0.00	\$7,035,802.17	\$0.00
D	5251	PENSIONES	\$1,792,753.60	\$0.00	\$155,428.96	\$0.00	\$1,948,182.56	\$0.00
D	5513	DEPRECIACIÓN DE BIENES INMUEBLES	\$117,048.73	\$0.00	\$20,470.96	\$0.00	\$137,519.69	\$0.00
D	5515	DEPRECIACIÓN DE BIENES MUEBLES	\$766,564.95	\$0.00	\$72,321.21	\$0.00	\$838,886.16	\$0.00
D	5517	AMORTIZACIÓN DE ACTIVOS INTANGIBLES	\$116,305.07	\$0.00	\$10,674.77	\$0.00	\$126,979.84	\$0.00
D	5611	CONSTRUCCIÓN EN BIENES NO CAPITALIZABLE	\$10,300,275.48	\$0.00	\$533,662.49	\$0.00	\$10,833,937.97	\$0.00
D	7511	OBRAS CON MEZCLAS DE RECURSOS	\$40,102,133.61	\$0.00	\$1,112,643.00	\$0.00	\$41,214,776.61	\$0.00
A	7521	OBRAS MEZCLA DE RECURSOS	\$0.00	\$40,102,133.61	\$0.00	\$1,112,643.00	\$0.00	\$41,214,776.61
D	8110	LEY DE INGRESOS ESTIMADA	\$84,247,000.00	\$0.00	\$0.00	\$0.00	\$84,247,000.00	\$0.00
A	8120	LEY DE INGRESOS POR EJECUTAR	\$0.00	\$26,402,104.24	\$0.00	\$792,842.00	\$0.00	\$18,810,292.62
D	8130	MODIFICACIONES A LA LEY DE INGRESOS ESTIMADA	\$0.00	\$0.00	\$792,842.00	\$0.00	\$0.00	\$0.00
A	8140	LEY DE INGRESOS DEVENGADA	\$0.00	\$2,540,704.07	\$0.00	\$7,591,811.62	\$0.00	\$2,600,950.90
A	8150	LEY DE INGRESOS RECAUDADA	\$0.00	\$55,304,191.69	\$0.00	\$7,531,564.79	\$0.00	\$62,835,756.48
A	8210	PRESUPUESTO DE EGRESOS APROBADO	\$0.00	\$84,247,000.00	\$0.00	\$0.00	\$0.00	\$84,247,000.00
D	8220	PRESUPUESTO DE EGRESOS POR EJERCER	\$27,337,893.33	\$0.00	\$5,498,461.10	\$32,836,354.43	\$0.00	\$0.00



SERVICIOS DE AGUA POTABLE, ALCANTARILLADO Y SANAMIENTO DE MATEHUALA
 Estado de San Luis Potosí

Usu: GLAFIRA ALTAMIRANO FLORES
 Rep: rptBalanzaComprobacion

Balanza de Comprobación del 01/dic./2019 al 31/dic./2019
Cuentas de Mayor con saldo y/o movimientos. (De la cuenta: 1000 a la 9000)

Fecha y 22/ene./2020
 hora de Impresión 12:54 p. m.

Nat.	Cuenta	Nombre de la cuenta	SALDO ANTERIOR		MOVIMIENTOS		SALDO ACTUAL	
			DEUDOR	ACREEDOR	DEUDOR	ACREEDOR	DEUDOR	ACREEDOR
A	8230	MODIFICACIONES AL PRESUPUESTO DE EGRESOS APROBADO	\$0.00	\$1,270,000.00	\$9,328,591.45	\$5,498,461.10	\$0.00	-\$2,560,130.35
D	8240	PRESUPUESTO DE EGRESOS COMPROMETIDO	\$875,523.17	\$0.00	\$23,507,762.98	\$11,336,872.23	\$13,046,413.92	\$0.00
D	8250	PRESUPUESTO DE EGRESOS DEVENGADO	\$988,786.00	\$0.00	\$11,336,872.23	\$12,325,658.23	\$0.00	\$0.00
D	8260	PRESUPUESTO DE EGRESOS EJERCIDO	\$1,710,278.21	\$0.00	\$12,325,658.23	\$12,270,159.44	\$1,765,777.00	\$0.00
D	8270	PRESUPUESTO DE EGRESOS PAGADO	\$54,604,519.29	\$0.00	\$12,270,159.44	\$0.00	\$66,874,678.73	\$0.00
Sumas =>			\$417,322,794.01	\$417,322,794.01	\$159,521,595.92	\$159,521,595.92	\$420,501,698.19	\$420,501,698.19

(Handwritten signatures and initials)

(Handwritten signature)



CLASIFICACIÓN PROGRAMÁTICA



SERVICIOS DE AGUA POTABLE, ALCANTARILLADO Y SANAMIENTO DE MATEHUALA
Estado de San Luis Potosí

Gasto por Categoría Programática
Del 01/ene./2019 Al 31/dic./2019

Usu: GLAFIRA-ALTAMIRANO FLORES
 Rep: rptEstadoPresupuestoEgresos_PC

Fecha y hora de Impresión: 22/ene./2020 12:55 p. m.

Programas	Egresos					Subejercicio 6 = (3 - 4)
	Aprobado 1	Ampliaciones / (Reducciones) 2	Modificado 3=(1+2)	Devengado 4	Pagado 5	
Desempeño de las Funciones						
Prestación de Servicios Públicos	\$36,282,100.00	-\$465,754.29	\$35,816,345.71	\$34,943,539.26	\$33,177,762.26	\$872,806.45
Planeación, seguimiento y evaluación de políticas públicas	\$23,725,900.00	-\$4,391,314.93	\$19,334,585.07	\$18,984,584.96	\$18,984,584.96	\$350,000.11
Proyectos de Inversión	\$24,239,000.00	\$2,296,938.87	\$26,535,938.87	\$14,712,331.51	\$14,712,331.51	\$11,823,607.36
Desempeño de las Funciones	\$84,247,000.00	-\$2,560,130.35	\$81,686,869.65	\$68,640,455.73	\$66,874,678.73	\$13,046,413.92
Total del Gasto	\$84,247,000.00	-\$2,560,130.35	\$81,686,869.65	\$68,640,455.73	\$66,874,678.73	\$13,046,413.92



ESTADO PRESUPUESTAL POR UNIDAD ADMINISTRATIVA

a) PROGRAMA



SERVICIOS DE AGUA POTABLE, ALCANTARILLADO Y SANAMIENTO DE MATEHUALA
Estado de San Luis Potosí

Estado Analítico del Ejercicio del Presupuesto por Unidad Administrativa Del 01/dic./2019 Al 31/dic./2019

Fecha y hora de Impresión 22/ene./2020 12:57 p. m.

Usr: GLAFIRA AL TAMIRANO FLORES
Rep: rptEstadoAnaliticoPresupuestoEgresos_UA

Ejercicio del Presupuesto		Egresos Aprobado	Ampliaciones / (Reducciones)	Egresos Modificado	Egresos Comprometido	Egresos Devengado	Egresos Ejercido	Egresos Pagado	Subejercicio
01	DIRECCION GENERAL								
1000	SERVICIOS PERSONALES	\$204,960.00	-\$12,053.92	\$192,906.08	\$414,702.95	\$414,702.95	\$414,702.95	\$512,588.71	-\$221,796.87
1100	REMUNERACIONES AL PERSONAL DE CARÁCTER PI	\$90,620.00	-\$3,578.03	\$87,041.97	\$130,239.72	\$130,239.72	\$130,239.72	\$130,239.72	-\$43,197.75
1130	Sueldos base al personal permanente	\$90,620.00	-\$3,578.03	\$87,041.97	\$130,239.72	\$130,239.72	\$130,239.72	\$130,239.72	-\$43,197.75
1131	Sueldos base al personal permanente	\$90,620.00	-\$3,578.03	\$87,041.97	\$130,239.72	\$130,239.72	\$130,239.72	\$130,239.72	-\$43,197.75
1200	REMUNERACIONES AL PERSONAL DE CARÁCTER TI	\$84,500.00	-\$17,572.44	\$66,927.56	\$39,366.82	\$39,366.82	\$39,366.82	\$40,316.82	\$27,560.74
1210	Honorarios Servicios Personales Independientes	\$14,870.00	\$3,652.11	\$18,522.11	\$15,437.55	\$15,437.55	\$15,437.55	\$16,387.55	\$3,084.56
1211	Honorarios por Servicios Personales	\$14,870.00	\$3,652.11	\$18,522.11	\$15,437.55	\$15,437.55	\$15,437.55	\$16,387.55	\$3,084.56
1220	Sueldos base al personal eventual	\$69,630.00	-\$21,224.55	\$48,405.45	\$23,929.27	\$23,929.27	\$23,929.27	\$23,929.27	\$24,476.18
1221	SUELDOS BASE AL PERSONAL EVENTUAL	\$69,630.00	-\$21,224.55	\$48,405.45	\$23,929.27	\$23,929.27	\$23,929.27	\$23,929.27	\$24,476.18
1300	REMUNERACIONES ADICIONALES Y ESPECIALES	\$13,530.00	\$1,793.17	\$15,323.17	\$54,783.42	\$54,783.42	\$54,783.42	\$151,719.18	-\$39,460.25
1310	Primas por años de servicio efectivos prestados	\$0.00	\$1,270.54	\$1,270.54	\$15,245.93	\$15,245.93	\$15,245.93	\$15,245.93	-\$13,975.39
1311	Primas por años de servicios efectivos prestados	\$0.00	\$1,270.54	\$1,270.54	\$15,245.93	\$15,245.93	\$15,245.93	\$15,245.93	-\$13,975.39
1320	Primas de vacaciones, dominical y gratificación de fin de	\$13,530.00	\$406.44	\$13,936.44	\$38,668.08	\$38,668.08	\$38,668.08	\$135,603.84	-\$24,731.64
1321	Primas de vacaciones, dominical y gratificación de fin de	\$1,160.00	\$138.00	\$1,298.00	\$3,134.74	\$3,134.74	\$3,134.74	\$3,134.74	-\$1,836.74
1322	Prima Dominical	\$70.00	-\$125.00	-\$55.00	\$0.00	\$0.00	\$0.00	\$0.00	-\$55.00
1323	Gratificación de Fin de Año	\$12,300.00	\$393.44	\$12,693.44	\$35,533.34	\$35,533.34	\$35,533.34	\$132,469.10	-\$22,839.90
1330	Horas extraordinarias	\$0.00	\$116.19	\$116.19	\$869.41	\$869.41	\$869.41	\$869.41	-\$753.22
1332	Pago de Dias de Descanso Laborados	\$0.00	\$116.19	\$116.19	\$869.41	\$869.41	\$869.41	\$869.41	-\$753.22
1500	OTRAS PRESTACIONES SOCIALES Y ECONOMICAS	\$16,310.00	\$7,303.38	\$23,613.38	\$190,312.99	\$190,312.99	\$190,312.99	\$190,312.99	-\$166,699.61
1510	Cuotas para el fondo de ahorro y fondo de trabajo	\$7,000.00	\$213.15	\$7,213.15	\$8,882.69	\$8,882.69	\$8,882.69	\$8,882.69	-\$1,669.64
1511	Cuotas para el fondo de ahorro y fondo de trabajo	\$7,000.00	\$213.15	\$7,213.15	\$8,882.69	\$8,882.69	\$8,882.69	\$8,882.69	-\$1,669.64
1520	Indemnizaciones	\$6,630.00	\$8,023.45	\$14,653.45	\$176,280.30	\$176,280.30	\$176,280.30	\$176,280.30	-\$161,626.85
1521	Indemnizaciones	\$6,630.00	\$8,023.45	\$14,653.45	\$176,280.30	\$176,280.30	\$176,280.30	\$176,280.30	-\$161,626.85
1540	Prestaciones contractuales	\$2,680.00	-\$933.22	\$1,746.78	\$5,150.00	\$5,150.00	\$5,150.00	\$5,150.00	-\$3,403.22
1541	Prestaciones contractuales Mensuales	\$1,970.00	-\$666.63	\$1,303.37	\$3,000.00	\$3,000.00	\$3,000.00	\$3,000.00	-\$1,696.63
1542	Prestaciones Contractuales Anuales	\$710.00	-\$266.59	\$443.41	\$2,150.00	\$2,150.00	\$2,150.00	\$2,150.00	-\$1,706.59
2000	MATERIALES Y SUMINISTRO	\$29,860.00	-\$1,490.91	\$28,369.09	\$27,843.68	\$27,843.68	\$27,843.68	\$39,205.88	\$525.41
2100	Materiales de administración, emisión de documntos	\$9,500.00	\$1,400.87	\$10,900.87	\$10,395.76	\$10,395.76	\$10,395.76	\$17,631.27	\$505.11
2110	Materiales, útiles y equipos menores de oficina	\$4,250.00	\$210.18	\$4,460.18	\$4,846.83	\$4,846.83	\$4,846.83	\$5,312.34	-\$386.65
2111	Materiales, útiles y equipos menores de oficina	\$4,250.00	\$210.18	\$4,460.18	\$4,846.83	\$4,846.83	\$4,846.83	\$5,312.34	-\$386.65

Ejercicio del Presupuesto		Egresos Aprobado	Ampliaciones / (Reducciones)	Egresos Modificado	Egresos Comprometido	Egresos Devengado	Egresos Ejercido	Egresos Pagado	Subejercicio
2140	Materiales, útiles y equipos menores de tecnologías de I.	\$2,750.00	\$427.08	\$3,177.08	\$4,100.00	\$4,100.00	\$4,100.00	\$10,870.00	-\$922.92
2141	Materiales, útiles y equipos menores de tecnologías de I.	\$2,750.00	\$427.08	\$3,177.08	\$4,100.00	\$4,100.00	\$4,100.00	\$10,870.00	-\$922.92
2150	Material impreso e información digital	\$1,380.00	\$570.87	\$1,950.87	\$0.00	\$0.00	\$0.00	\$0.00	\$1,950.87
2151	Material impreso e información digital	\$1,380.00	\$570.87	\$1,950.87	\$0.00	\$0.00	\$0.00	\$0.00	\$1,950.87
2160	Material de limpieza	\$1,120.00	\$192.74	\$1,312.74	\$1,448.93	\$1,448.93	\$1,448.93	\$1,448.93	-\$136.19
2161	Material de limpieza	\$1,120.00	\$192.74	\$1,312.74	\$1,448.93	\$1,448.93	\$1,448.93	\$1,448.93	-\$136.19
2200	ALIMENTOS Y UTENSILIOS	\$990.00	-\$774.28	\$215.72	\$257.80	\$257.80	\$257.80	\$257.80	-\$42.08
2210	Productos alimenticios para personas	\$120.00	\$28.09	\$148.09	\$257.80	\$257.80	\$257.80	\$257.80	-\$109.71
2211	Alimentación en Oficinas o Lugares de Trabajo	\$60.00	\$3.65	\$63.65	\$257.80	\$257.80	\$257.80	\$257.80	-\$194.15
2213	Alimentación en Programas de Capacitación y Adiestram	\$60.00	\$24.44	\$84.44	\$0.00	\$0.00	\$0.00	\$0.00	\$84.44
2230	Utensilios para el servicio de alimentación	\$870.00	-\$802.37	\$67.63	\$0.00	\$0.00	\$0.00	\$0.00	\$67.63
2231	Utensilios para el servicio de alimentación	\$870.00	-\$802.37	\$67.63	\$0.00	\$0.00	\$0.00	\$0.00	\$67.63
2500	Productos químicos, farmacéuticos y de laboratorios	\$6,500.00	-\$959.94	\$5,540.06	\$3,600.76	\$3,600.76	\$3,600.76	\$5,470.76	\$1,939.30
2530	Medicinas y productos farmacéuticos	\$6,500.00	-\$959.94	\$5,540.06	\$3,600.76	\$3,600.76	\$3,600.76	\$5,470.76	\$1,939.30
2531	Medicinas y productos farmacéuticos	\$6,500.00	-\$959.94	\$5,540.06	\$3,600.76	\$3,600.76	\$3,600.76	\$5,470.76	\$1,939.30
2600	COMBUSTIBLES, LUBRICANTES Y ADITIVOS	\$9,370.00	-\$1,807.31	\$7,562.69	\$10,673.86	\$10,673.86	\$10,673.86	\$12,930.55	-\$3,111.17
2610	Combustibles, lubricantes y aditivos	\$9,370.00	-\$1,807.31	\$7,562.69	\$10,673.86	\$10,673.86	\$10,673.86	\$12,930.55	-\$3,111.17
2611	Combustibles, lubricantes y aditivos	\$9,370.00	-\$1,807.31	\$7,562.69	\$10,673.86	\$10,673.86	\$10,673.86	\$12,930.55	-\$3,111.17
2700	VESTUARIO, BLANCOS, PRENDAS DE PROTECCIÓN	\$620.00	\$2,725.12	\$3,345.12	\$2,915.50	\$2,915.50	\$2,915.50	\$2,915.50	\$429.62
2710	Vestuario y uniformes	\$370.00	\$2,782.25	\$3,152.25	\$2,915.50	\$2,915.50	\$2,915.50	\$2,915.50	\$236.75
2711	Vestuario y uniformes	\$370.00	\$2,782.25	\$3,152.25	\$2,915.50	\$2,915.50	\$2,915.50	\$2,915.50	\$236.75
2720	Prendas de seguridad y protección personal	\$250.00	-\$57.13	\$192.87	\$0.00	\$0.00	\$0.00	\$0.00	\$192.87
2721	Prendas de seguridad y protección personal	\$250.00	-\$57.13	\$192.87	\$0.00	\$0.00	\$0.00	\$0.00	\$192.87
2900	HERRAMIENTAS, REFACCIONES Y ACCESORIOS MEI	\$2,880.00	-\$2,075.37	\$804.63	\$0.00	\$0.00	\$0.00	\$0.00	\$804.63
2930	Refacciones y accesorios menores de mobiliario y equip	\$1,130.00	-\$1,166.63	-\$36.63	\$0.00	\$0.00	\$0.00	\$0.00	-\$36.63
2931	Refacciones y accesorios menores de mobiliario y equip	\$1,130.00	-\$1,166.63	-\$36.63	\$0.00	\$0.00	\$0.00	\$0.00	-\$36.63
2940	Refacciones y accesorios menores de equipo de cómput	\$620.00	-\$547.33	\$72.67	\$0.00	\$0.00	\$0.00	\$0.00	\$72.67
2941	Refacciones y accesorios menores de equipo de cómput	\$620.00	-\$547.33	\$72.67	\$0.00	\$0.00	\$0.00	\$0.00	\$72.67
2960	Refacciones y accesorios menores de equipo de transpor	\$1,130.00	-\$361.41	\$768.59	\$0.00	\$0.00	\$0.00	\$0.00	\$768.59
2961	Refacciones y accesorios menores de equipo de transpor	\$1,130.00	-\$361.41	\$768.59	\$0.00	\$0.00	\$0.00	\$0.00	\$768.59
3000	SERVICIOS GENERALES	\$35,140.00	-\$8,269.80	\$26,886.20	\$61,038.96	\$61,038.96	\$61,038.96	\$66,093.74	-\$34,162.76
3100	SERVICIOS BÁSICOS	\$5,370.00	-\$533.04	\$4,836.96	\$4,336.19	\$4,336.19	\$4,336.19	\$4,336.19	\$500.77

Ejercicio del Presupuesto		Egresos Aprobado	Ampliaciones / (Reducciones)	Egresos Modificado	Egresos Comprometido	Egresos Devengado	Egresos Ejercido	Egresos Pagado	Subejercicio
3110	Energía eléctrica	\$2,000.00	-\$205.99	\$1,794.01	\$1,714.76	\$1,714.76	\$1,714.76	\$1,714.76	\$79.25
3111	Energía eléctrica	\$2,000.00	-\$205.99	\$1,794.01	\$1,714.76	\$1,714.76	\$1,714.76	\$1,714.76	\$79.25
3130	Agua	\$370.00	\$101.80	\$471.80	\$394.29	\$394.29	\$394.29	\$394.29	\$77.51
3131	Agua	\$370.00	\$101.80	\$471.80	\$394.29	\$394.29	\$394.29	\$394.29	\$77.51
3140	Telefonia Tradicional	\$2,630.00	-\$557.81	\$2,072.19	\$1,943.51	\$1,943.51	\$1,943.51	\$1,943.51	\$128.68
3141	Telefonia tradicional	\$2,630.00	-\$557.81	\$2,072.19	\$1,943.51	\$1,943.51	\$1,943.51	\$1,943.51	\$128.68
3150	Telefonia celular	\$370.00	\$128.96	\$498.96	\$283.63	\$283.63	\$283.63	\$283.63	\$215.33
3151	Telefonia celular	\$370.00	\$128.96	\$498.96	\$283.63	\$283.63	\$283.63	\$283.63	\$215.33
3300	SERVICIOS PROFESIONALES, CIENTÍFICOS, TÉCNICOS	\$4,120.00	-\$3,748.80	\$371.20	\$0.00	\$0.00	\$0.00	\$0.00	\$371.20
3320	Servicios de diseño, arquitectura, ingeniería y actividades:	\$1,870.00	-\$1,833.37	\$36.63	\$0.00	\$0.00	\$0.00	\$0.00	\$36.63
3321	Servicios de diseño, arquitectura, ingeniería y actividades:	\$1,870.00	-\$1,833.37	\$36.63	\$0.00	\$0.00	\$0.00	\$0.00	\$36.63
3330	Servicios de consultoría administrativa, procesos, técnico:	\$370.00	-\$333.37	\$36.63	\$0.00	\$0.00	\$0.00	\$0.00	\$36.63
3331	Servicios de consultoría administrativa, procesos, técnico:	\$370.00	-\$333.37	\$36.63	\$0.00	\$0.00	\$0.00	\$0.00	\$36.63
3332	Servicios de consultoría administrativa, procesos, técnico:	\$300.00	-\$300.00	\$0.00	\$0.00	\$0.00	\$0.00	\$0.00	\$0.00
3333	Servicios en Tecnologías de la Información	\$70.00	-\$33.37	\$36.63	\$0.00	\$0.00	\$0.00	\$0.00	\$36.63
3340	Servicios de capacitación	\$1,880.00	-\$1,582.06	\$297.94	\$0.00	\$0.00	\$0.00	\$0.00	\$297.94
3341	Servicios de capacitación	\$1,880.00	-\$1,582.06	\$297.94	\$0.00	\$0.00	\$0.00	\$0.00	\$297.94
3400	SERVICIOS FINANCIEROS, BANCARIOS Y COMERCIA	\$2,380.00	-\$33.48	\$2,346.52	\$3,612.98	\$3,612.98	\$3,612.98	\$3,612.98	-\$1,266.46
3450	Seguro de bienes patrimoniales	\$2,380.00	-\$33.48	\$2,346.52	\$3,612.98	\$3,612.98	\$3,612.98	\$3,612.98	-\$1,266.46
3451	Seguro de bienes patrimoniales	\$2,380.00	-\$33.48	\$2,346.52	\$3,612.98	\$3,612.98	\$3,612.98	\$3,612.98	-\$1,266.46
3500	SERVICIOS DE INSTALACIÓN, REPARACIÓN, MANTE	\$1,370.00	-\$682.92	\$687.08	\$103.45	\$103.45	\$103.45	\$103.45	\$883.63
3550	Reparación y mantenimiento de equipo de transporte	\$1,370.00	-\$795.42	\$574.58	\$103.45	\$103.45	\$103.45	\$103.45	\$471.13
3551	Reparación y mantenimiento de equipo de transporte	\$1,370.00	-\$795.42	\$574.58	\$103.45	\$103.45	\$103.45	\$103.45	\$471.13
3590	Servicios de jardinería y fumigación	\$0.00	\$112.50	\$112.50	\$0.00	\$0.00	\$0.00	\$0.00	\$112.50
3591	Servicios de jardinería y fumigación	\$0.00	\$112.50	\$112.50	\$0.00	\$0.00	\$0.00	\$0.00	\$112.50
3700	Servicios de traslados y viáticos	\$4,240.00	-\$839.38	\$3,400.62	\$3,860.78	\$3,860.78	\$3,860.78	\$3,860.78	-\$460.16
3710	Pasajes aéreos	\$870.00	-\$833.37	\$36.63	\$0.00	\$0.00	\$0.00	\$0.00	\$36.63
3711	Pasajes aéreos	\$870.00	-\$833.37	\$36.63	\$0.00	\$0.00	\$0.00	\$0.00	\$36.63
3720	Pasajes terrestres	\$1,120.00	\$477.98	\$1,597.98	\$2,791.38	\$2,791.38	\$2,791.38	\$2,791.38	-\$1,193.40
3721	Pasajes terrestres	\$1,120.00	\$477.98	\$1,597.98	\$2,791.38	\$2,791.38	\$2,791.38	\$2,791.38	-\$1,193.40
3750	Viáticos en el país	\$2,250.00	-\$483.99	\$1,766.01	\$1,069.40	\$1,069.40	\$1,069.40	\$1,069.40	\$696.61
3751	Viáticos en el país	\$2,250.00	-\$483.99	\$1,766.01	\$1,069.40	\$1,069.40	\$1,069.40	\$1,069.40	\$696.61
3800	SERVICIOS OFICIALES	\$8,370.00	-\$4,756.40	\$3,613.60	\$4,974.60	\$4,974.60	\$4,974.60	\$5,799.60	-\$1,361.00

Ejercicio del Presupuesto		Egresos Aprobado	Ampliaciones / (Reducciones)	Egresos Modificado	Egresos Comprometido	Egresos Devengado	Egresos Ejercido	Egresos Pagado	Subejercicio
3850	Gastos de representación	\$8,370.00	-\$4,756.40	\$3,613.60	\$4,974.60	\$4,974.60	\$4,974.60	\$5,799.60	-\$1,361.00
3851	Gastos de representación	\$8,370.00	-\$4,756.40	\$3,613.60	\$4,974.60	\$4,974.60	\$4,974.60	\$5,799.60	-\$1,361.00
3900	OTROS SERVICIOS GENERALES	\$9,290.00	\$2,340.22	\$11,630.22	\$44,150.96	\$44,150.96	\$44,150.96	\$48,380.74	-\$32,520.74
3920	Impuestos y derechos	\$4,160.00	\$415.00	\$4,575.00	\$10,816.00	\$10,816.00	\$10,816.00	\$10,816.00	-\$6,241.00
3921	Impuestos y derechos	\$3,870.00	-\$3,833.37	\$36.63	\$0.00	\$0.00	\$0.00	\$0.00	\$36.63
3922	Impuestos Sobre Nómina	\$230.00	\$4,051.00	\$4,281.00	\$10,816.00	\$10,816.00	\$10,816.00	\$10,816.00	-\$6,535.00
3925	Tenencia y Canje de Placas de Vehículos Oficiales	\$60.00	\$197.37	\$257.37	\$0.00	\$0.00	\$0.00	\$0.00	\$257.37
3990	Otros servicios generales	\$5,130.00	\$1,925.22	\$7,055.22	\$33,334.96	\$33,334.96	\$33,334.96	\$37,564.74	-\$26,279.74
3991	Otros servicios generales	\$5,130.00	\$1,925.22	\$7,055.22	\$33,334.96	\$33,334.96	\$33,334.96	\$37,564.74	-\$26,279.74
5000	BIENES MUEBLES, INMUEBLES E INTANGIBLE	\$10,000.00	-\$6,550.48	\$3,449.52	\$0.00	\$0.00	\$0.00	\$0.00	\$3,449.52
5100	MOBILIARIO Y EQUIPO DE ADMINISTRACIÓN	\$10,000.00	-\$7,062.60	\$2,937.40	\$0.00	\$0.00	\$0.00	\$0.00	\$2,937.40
5110	Muebles de oficina y estantería	\$0.00	\$363.46	\$363.46	\$0.00	\$0.00	\$0.00	\$0.00	\$363.46
5111	Muebles de oficina y estantería	\$0.00	\$363.46	\$363.46	\$0.00	\$0.00	\$0.00	\$0.00	\$363.46
5150	Equipos de cómputo y de tecnologías de la información	\$10,000.00	-\$7,446.06	\$2,553.94	\$0.00	\$0.00	\$0.00	\$0.00	\$2,553.94
5151	Equipo de cómputo y de tecnología de la información	\$10,000.00	-\$7,446.06	\$2,553.94	\$0.00	\$0.00	\$0.00	\$0.00	\$2,553.94
5900	ACTIVOS INTANGIBLES	\$0.00	\$532.12	\$532.12	\$0.00	\$0.00	\$0.00	\$0.00	\$532.12
5910	Software	\$0.00	\$532.12	\$532.12	\$0.00	\$0.00	\$0.00	\$0.00	\$532.12
5911	Software	\$0.00	\$532.12	\$532.12	\$0.00	\$0.00	\$0.00	\$0.00	\$532.12
DIRECCION GENERAL		\$279,960.00	-\$28,349.11	\$251,610.89	\$503,585.59	\$503,585.59	\$503,585.59	\$617,888.33	-\$231,974.44
02 GERENCIA DE ADMINISTRACION Y FINANZAS									
1000	SERVICIOS PERSONALES	\$282,570.00	-\$33,879.72	\$248,690.28	\$221,507.92	\$221,507.92	\$221,507.92	\$608,294.35	\$27,182.36
1100	REMUNERACIONES AL PERSONAL DE CARÁCTER PI	\$147,880.00	-\$12,584.88	\$135,295.12	\$143,563.98	\$143,563.98	\$143,563.98	\$143,563.98	-\$8,268.86
1130	Sueldos base al personal permanente	\$147,880.00	-\$12,584.88	\$135,295.12	\$143,563.98	\$143,563.98	\$143,563.98	\$143,563.98	-\$8,268.86
1131	Sueldos base al personal permanente	\$147,880.00	-\$12,584.88	\$135,295.12	\$143,563.98	\$143,563.98	\$143,563.98	\$143,563.98	-\$8,268.86
1200	REMUNERACIONES AL PERSONAL DE CARÁCTER TI	\$71,380.00	-\$13,090.54	\$58,289.46	\$44,639.45	\$44,639.45	\$44,639.45	\$48,279.45	\$13,650.01
1210	Honorarios Servicios Personales Independientes	\$9,880.00	-\$3,643.68	\$6,236.32	\$7,120.00	\$7,120.00	\$7,120.00	\$10,760.00	-\$883.68
1211	Honorarios por Servicios Personales	\$9,880.00	-\$3,643.68	\$6,236.32	\$7,120.00	\$7,120.00	\$7,120.00	\$10,760.00	-\$883.68
1220	Sueldos base al personal eventual	\$61,500.00	-\$9,946.86	\$51,553.14	\$35,119.45	\$35,119.45	\$35,119.45	\$35,119.45	\$16,433.69
1221	SUELDOS BASE AL PERSONAL EVENTUAL	\$61,500.00	-\$9,946.86	\$51,553.14	\$35,119.45	\$35,119.45	\$35,119.45	\$35,119.45	\$16,433.69
1230	Retribuciones por servicios de carácter social	\$0.00	\$500.00	\$500.00	\$2,400.00	\$2,400.00	\$2,400.00	\$2,400.00	-\$1,900.00
1231	Retribuciones por servicios de carácter social	\$0.00	\$500.00	\$500.00	\$2,400.00	\$2,400.00	\$2,400.00	\$2,400.00	-\$1,900.00

Ejercicio del Presupuesto

	Egresos Aprobado	Ampliaciones / (Reducciones)	Egresos Modificado	Egresos Comprometido	Egresos Devengado	Egresos Ejercido	Egresos Pagado	Subejercicio
1300	\$43,810.00	-\$6,793.27	\$37,016.73	\$4,111.57	\$4,111.57	\$4,111.57	\$387,258.00	\$32,905.16
1320	\$43,640.00	-\$7,252.68	\$36,387.32	\$3,291.76	\$3,291.76	\$3,291.76	\$386,438.19	\$33,095.56
1321	\$3,720.00	-\$1,461.46	\$2,258.54	\$1,559.47	\$1,559.47	\$1,559.47	\$1,559.47	\$699.07
1322	\$270.00	-\$325.00	-\$55.00	\$0.00	\$0.00	\$0.00	\$0.00	-\$55.00
1323	\$39,650.00	-\$5,466.22	\$34,183.78	\$1,732.29	\$1,732.29	\$1,732.29	\$384,878.72	\$32,451.49
1330	\$170.00	\$459.41	\$629.41	\$819.81	\$819.81	\$819.81	\$819.81	\$819.81
1331	\$40.00	\$626.04	\$666.04	\$819.81	\$819.81	\$819.81	\$819.81	\$819.81
1332	\$130.00	-\$166.63	-\$36.63	\$0.00	\$0.00	\$0.00	\$0.00	-\$36.63
1500	\$19,500.00	-\$1,411.03	\$18,088.97	\$29,192.92	\$29,192.92	\$29,192.92	\$29,192.92	-\$11,103.95
1510	\$11,250.00	\$514.86	\$11,764.86	\$12,202.92	\$12,202.92	\$12,202.92	\$12,202.92	-\$438.06
1511	\$11,250.00	\$514.86	\$11,764.86	\$12,202.92	\$12,202.92	\$12,202.92	\$12,202.92	-\$438.06
1540	\$8,250.00	-\$1,925.89	\$6,324.11	\$16,990.00	\$16,990.00	\$16,990.00	\$16,990.00	-\$10,665.89
1541	\$6,120.00	-\$1,347.50	\$4,772.50	\$10,250.00	\$10,250.00	\$10,250.00	\$10,250.00	-\$5,477.50
1542	\$2,130.00	-\$578.39	\$1,551.61	\$6,740.00	\$6,740.00	\$6,740.00	\$6,740.00	-\$5,188.39
2000	\$94,880.00	-\$22,153.42	\$72,726.58	\$144,157.61	\$144,252.43	\$144,252.43	\$165,480.64	-\$71,525.85
2100	\$12,130.00	-\$2,239.12	\$9,890.88	\$17,171.73	\$17,219.14	\$17,219.14	\$21,679.14	-\$7,328.26
2110	\$6,500.00	-\$328.70	\$6,171.30	\$12,455.21	\$12,455.21	\$12,455.21	\$12,455.21	-\$6,283.91
2111	\$6,500.00	-\$328.70	\$6,171.30	\$12,455.21	\$12,455.21	\$12,455.21	\$12,455.21	-\$6,283.91
2140	\$4,000.00	-\$2,232.57	\$1,767.43	\$2,940.00	\$2,940.00	\$2,940.00	\$7,400.00	-\$1,172.57
2141	\$4,000.00	-\$2,232.57	\$1,767.43	\$2,940.00	\$2,940.00	\$2,940.00	\$7,400.00	-\$1,172.57
2150	\$500.00	-\$34.24	\$465.76	\$0.00	\$0.00	\$0.00	\$0.00	\$465.76
2151	\$500.00	-\$34.24	\$465.76	\$0.00	\$0.00	\$0.00	\$0.00	\$465.76
2160	\$1,130.00	\$356.39	\$1,486.39	\$1,776.52	\$1,823.93	\$1,823.93	\$1,823.93	-\$337.54
2161	\$1,130.00	\$356.39	\$1,486.39	\$1,776.52	\$1,823.93	\$1,823.93	\$1,823.93	-\$337.54
2200	\$640.00	\$500.38	\$1,140.38	\$1,159.60	\$1,159.60	\$1,159.60	\$3,379.40	-\$19.22
2210	\$640.00	\$500.38	\$1,140.38	\$1,159.60	\$1,159.60	\$1,159.60	\$3,379.40	-\$19.22
2211	\$320.00	\$733.35	\$1,053.35	\$1,159.60	\$1,159.60	\$1,159.60	\$3,379.40	-\$106.25
2213	\$320.00	-\$232.97	\$87.03	\$0.00	\$0.00	\$0.00	\$0.00	\$87.03
2500	\$59,120.00	-\$27,176.01	\$31,943.99	\$29,236.81	\$29,236.81	\$29,236.81	\$43,160.91	\$2,707.18
2530	\$59,120.00	-\$27,176.01	\$31,943.99	\$29,236.81	\$29,236.81	\$29,236.81	\$43,160.91	\$2,707.18
2531	\$59,120.00	-\$27,176.01	\$31,943.99	\$29,236.81	\$29,236.81	\$29,236.81	\$43,160.91	\$2,707.18
2600	\$4,620.00	-\$1,105.98	\$3,514.02	\$4,236.35	\$4,236.35	\$4,236.35	\$4,355.77	-\$722.33

Ejercicio del Presupuesto		Egresos Aprobado	Ampliaciones / (Reducciones)	Egresos Modificado	Egresos Comprometido	Egresos Devengado	Egresos Ejercido	Egresos Pagado	Subejercicio
2610	Combustibles, lubricantes y aditivos	\$4,620.00	-\$1,105.98	\$3,514.02	\$4,236.35	\$4,236.35	\$4,236.35	\$4,355.77	-\$722.33
2611	Combustibles, lubricantes y aditivos	\$4,620.00	-\$1,105.98	\$3,514.02	\$4,236.35	\$4,236.35	\$4,236.35	\$4,355.77	-\$722.33
2700	VESTUARIO, BLANCOS, PRENDAS DE PROTECCIÓN	\$5,000.00	\$2,034.57	\$7,034.57	\$0.00	\$0.00	\$0.00	\$0.00	\$7,034.57
2710	Vestuario y uniformes	\$3,000.00	\$3,609.56	\$6,609.56	\$0.00	\$0.00	\$0.00	\$0.00	\$6,609.56
2711	Vestuario y uniformes	\$3,000.00	\$3,609.56	\$6,609.56	\$0.00	\$0.00	\$0.00	\$0.00	\$6,609.56
2720	Prendas de seguridad y protección personal	\$1,130.00	-\$741.62	\$388.38	\$0.00	\$0.00	\$0.00	\$0.00	\$388.38
2721	Prendas de seguridad y protección personal	\$1,130.00	-\$741.62	\$388.38	\$0.00	\$0.00	\$0.00	\$0.00	\$388.38
2750	Blancos y otros productos textiles,excepto prendas de ve	\$870.00	-\$833.37	\$36.63	\$0.00	\$0.00	\$0.00	\$0.00	\$36.63
2751	Blancos y otros productos textiles, excepto prendas de ve	\$870.00	-\$833.37	\$36.63	\$0.00	\$0.00	\$0.00	\$0.00	\$36.63
2900	HERRAMIENTAS, REFACCIONES Y ACCESORIOS MEI	\$13,370.00	\$5,832.74	\$19,202.74	\$92,353.12	\$92,400.53	\$92,400.53	\$92,905.42	-\$73,197.79
2910	Herramientas menores	\$0.00	\$179.55	\$179.55	\$0.00	\$0.00	\$0.00	\$0.00	\$179.55
2911	Herramientas menores	\$0.00	\$179.55	\$179.55	\$0.00	\$0.00	\$0.00	\$0.00	\$179.55
2920	Refacciones y accesorios menores de edificios	\$10,380.00	\$7,395.24	\$17,775.24	\$92,353.12	\$92,400.53	\$92,400.53	\$92,905.42	-\$74,625.29
2921	Refacciones y accesorios menores de edificios	\$10,380.00	\$7,395.24	\$17,775.24	\$92,353.12	\$92,400.53	\$92,400.53	\$92,905.42	-\$74,625.29
2930	Refacciones y accesorios menores de mobiliario y equip	\$500.00	-\$478.36	\$21.64	\$0.00	\$0.00	\$0.00	\$0.00	\$21.64
2931	Refacciones y accesorios menores de mobiliario y equip	\$500.00	-\$478.36	\$21.64	\$0.00	\$0.00	\$0.00	\$0.00	\$21.64
2940	Refacciones y accesorios menores de equipo de comput	\$750.00	-\$701.40	\$48.60	\$0.00	\$0.00	\$0.00	\$0.00	\$48.60
2941	Refacciones y accesorios menores de equipo de comput	\$750.00	-\$701.40	\$48.60	\$0.00	\$0.00	\$0.00	\$0.00	\$48.60
2960	Refacciones y accesorios menores de equipo de transpor	\$1,370.00	-\$525.16	\$844.84	\$0.00	\$0.00	\$0.00	\$0.00	\$844.84
2961	Refacciones y accesorios menores de equipo de transpor	\$1,370.00	-\$525.16	\$844.84	\$0.00	\$0.00	\$0.00	\$0.00	\$844.84
2980	Refacciones y accesorios menores de maquinaria y otros	\$370.00	-\$37.13	\$332.87	\$0.00	\$0.00	\$0.00	\$0.00	\$332.87
2981	Refacciones y accesorios menores de maquinaria y otros	\$370.00	-\$37.13	\$332.87	\$0.00	\$0.00	\$0.00	\$0.00	\$332.87
3000	SERVICIOS GENERALES	\$178,590.00	-\$28,239.99	\$150,350.01	\$316,271.50	\$319,271.50	\$319,271.50	\$369,110.24	-\$168,921.49
3100	SERVICIOS BÁSICOS	\$5,750.00	-\$893.46	\$4,856.54	\$4,428.52	\$4,428.52	\$4,428.52	\$4,428.52	\$428.02
3110	Energía eléctrica	\$2,130.00	-\$326.27	\$1,803.73	\$1,807.09	\$1,807.09	\$1,807.09	\$1,807.09	-\$3.36
3111	Energía eléctrica	\$2,130.00	-\$326.27	\$1,803.73	\$1,807.09	\$1,807.09	\$1,807.09	\$1,807.09	-\$3.36
3130	Agua	\$620.00	-\$138.35	\$481.65	\$394.29	\$394.29	\$394.29	\$394.29	\$87.36
3131	Agua	\$620.00	-\$138.35	\$481.65	\$394.29	\$394.29	\$394.29	\$394.29	\$87.36
3140	Telefonía Tradicional	\$2,630.00	-\$557.80	\$2,072.20	\$1,943.51	\$1,943.51	\$1,943.51	\$1,943.51	\$128.69
3141	Telefonía tradicional	\$2,630.00	-\$557.80	\$2,072.20	\$1,943.51	\$1,943.51	\$1,943.51	\$1,943.51	\$128.69
3150	Telefonía celular	\$370.00	\$128.96	\$498.96	\$283.63	\$283.63	\$283.63	\$283.63	\$215.33
3151	Telefonía celular	\$370.00	\$128.96	\$498.96	\$283.63	\$283.63	\$283.63	\$283.63	\$215.33



SERVICIOS DE AGUA POTABLE, ALCANTARILLADO Y SANAMIENTO DE MATEHUALA

Estado de San Luis Potosí

Estado Analítico del Ejercicio del Presupuesto por Unidad Administrativa Del 01/dic./2019 Al 31/dic./2019

Usr: GLAFIRA ALTAMIRANO FLORES Fecha y hora de Impresión: 22/ene./2020 12:57 p. m.

Ejercicio del Presupuesto		Egresos Aprobado	Ampliaciones / (Reducciones)	Egresos Modificado	Egresos Comprometido	Egresos Devengado	Egresos Ejercido	Egresos Pagado	Subejercicio
3200	SERVICIOS DE ARRENDAMIENTO	\$2,500.00	\$409.27	\$2,909.27	\$5,800.00	\$5,800.00	\$5,800.00	\$5,800.00	-\$2,890.73
3230	Arrendamiento de mobiliario y equipo de administración,	\$2,500.00	\$409.27	\$2,909.27	\$5,800.00	\$5,800.00	\$5,800.00	\$5,800.00	-\$2,890.73
3231	Arrendamiento de mobiliario y equipo de administración,	\$2,500.00	\$409.27	\$2,909.27	\$5,800.00	\$5,800.00	\$5,800.00	\$5,800.00	-\$2,890.73
3300	SERVICIOS PROFESIONALES, CIENTÍFICOS, TÉCNIC	\$87,700.00	-\$23,702.23	\$63,997.77	\$118,480.00	\$118,480.00	\$118,480.00	\$140,560.00	-\$54,482.23
3310	Servicios legales, de contabilidad, auditoría y relacionado	\$21,630.00	-\$8,463.07	\$13,166.93	\$40,000.00	\$40,000.00	\$40,000.00	\$40,000.00	-\$26,833.07
3311	Servicios legales, de contabilidad, auditoría y relacionado	\$21,630.00	-\$8,463.07	\$13,166.93	\$40,000.00	\$40,000.00	\$40,000.00	\$40,000.00	-\$26,833.07
3330	Servicios de consultoría administrativa, procesos, técnica	\$12,940.00	-\$9,325.36	\$3,614.64	\$30,000.00	\$30,000.00	\$30,000.00	\$30,000.00	-\$26,385.36
3331	Servicios de consultoría administrativa, procesos, técnica	\$11,620.00	-\$8,241.99	\$3,378.01	\$30,000.00	\$30,000.00	\$30,000.00	\$30,000.00	-\$26,621.99
3332	Servicios en Tecnologías de la Información	\$1,320.00	-\$1,083.37	\$236.63	\$0.00	\$0.00	\$0.00	\$0.00	\$236.63
3340	Servicios de capacitación	\$1,880.00	-\$1,582.17	\$297.83	\$0.00	\$0.00	\$0.00	\$0.00	\$297.83
3341	Servicios de capacitación	\$1,880.00	-\$1,582.17	\$297.83	\$0.00	\$0.00	\$0.00	\$0.00	\$297.83
3360	Servicios de apoyo administrativo, traducción, fotocopiado	\$1,250.00	-\$1,250.00	\$0.00	\$0.00	\$0.00	\$0.00	\$0.00	\$0.00
3361	Servicios de apoyo administrativo, fotocopiado e impresic	\$1,250.00	-\$1,250.00	\$0.00	\$0.00	\$0.00	\$0.00	\$0.00	\$0.00
3380	Servicios de vigilancia	\$50,000.00	-\$3,081.63	\$46,918.37	\$48,480.00	\$48,480.00	\$48,480.00	\$70,560.00	-\$1,561.63
3381	Servicios de vigilancia	\$50,000.00	-\$3,081.63	\$46,918.37	\$48,480.00	\$48,480.00	\$48,480.00	\$70,560.00	-\$1,561.63
3400	SERVICIOS FINANCIEROS, BANCARIOS Y COMERCIA	\$10,760.00	-\$2,130.13	\$8,629.87	\$15,962.44	\$15,962.44	\$15,962.44	\$15,962.44	-\$7,332.57
3410	Servicios financieros y bancarios	\$2,880.00	-\$329.82	\$2,550.18	\$3,028.88	\$3,028.88	\$3,028.88	\$3,028.88	-\$478.70
3411	Servicios financieros y bancarios	\$2,880.00	-\$329.82	\$2,550.18	\$3,028.88	\$3,028.88	\$3,028.88	\$3,028.88	-\$478.70
3450	Seguro de bienes patrimoniales	\$3,750.00	-\$363.31	\$3,386.69	\$5,134.24	\$5,134.24	\$5,134.24	\$5,134.24	-\$1,747.55
3451	Seguro de bienes patrimoniales	\$3,750.00	-\$363.31	\$3,386.69	\$5,134.24	\$5,134.24	\$5,134.24	\$5,134.24	-\$1,747.55
3470	Fletes y maniobras	\$4,130.00	-\$1,437.00	\$2,693.00	\$7,799.32	\$7,799.32	\$7,799.32	\$7,799.32	-\$5,106.32
3471	Fletes y maniobras	\$4,130.00	-\$1,437.00	\$2,693.00	\$7,799.32	\$7,799.32	\$7,799.32	\$7,799.32	-\$5,106.32
3500	SERVICIOS DE INSTALACIÓN, REPARACIÓN, MANTE	\$13,880.00	\$2,764.34	\$16,644.34	\$91,516.80	\$91,516.80	\$91,516.80	\$91,516.80	-\$74,872.46
3510	Conservación y mantenimiento menor de inmuebles	\$10,380.00	\$4,216.21	\$14,596.21	\$91,516.80	\$91,516.80	\$91,516.80	\$91,516.80	-\$76,920.59
3511	Conservación y mantenimiento menor de inmuebles	\$10,380.00	\$4,216.21	\$14,596.21	\$91,516.80	\$91,516.80	\$91,516.80	\$91,516.80	-\$76,920.59
3520	Instalación, reparación y mantenimiento de mobiliario y €	\$1,630.00	-\$1,520.06	\$109.94	\$0.00	\$0.00	\$0.00	\$0.00	\$109.94
3521	Instalación, reparación y mantenimiento de mobiliario y €	\$1,630.00	-\$1,520.06	\$109.94	\$0.00	\$0.00	\$0.00	\$0.00	\$109.94
3530	Instalación, reparación y mantenimiento de equipo de có	\$870.00	-\$733.38	\$136.62	\$0.00	\$0.00	\$0.00	\$0.00	\$136.62
3531	Instalación, reparación y mantenimiento de equipo de có	\$870.00	-\$733.38	\$136.62	\$0.00	\$0.00	\$0.00	\$0.00	\$136.62
3550	Reparación y mantenimiento de equipo de transporte	\$1,000.00	\$801.57	\$1,801.57	\$0.00	\$0.00	\$0.00	\$0.00	\$1,801.57
3551	Reparación y mantenimiento de equipo de transporte	\$1,000.00	\$801.57	\$1,801.57	\$0.00	\$0.00	\$0.00	\$0.00	\$1,801.57
3600	SERVICIOS DE COMUNICACIÓN SOCIAL Y PÚBLICIDA	\$20,870.00	-\$604.14	\$20,265.86	\$22,299.99	\$22,299.99	\$22,299.99	\$48,828.95	-\$5,034.13

[Handwritten signature]

[Handwritten signature]

Ejercicio del Presupuesto	Egresos Aprobado	Ampliaciones / (Reducciones)	Egresos Modificado	Egresos Comprometido	Egresos Devengado	Egresos Ejercido	Egresos Pagado	Subejercicio
3620	\$20,870.00	-\$604.14	\$20,265.86	\$22,299.99	\$25,299.99	\$25,299.99	\$48,828.95	-\$5,034.13
3621	\$20,870.00	-\$604.14	\$20,265.86	\$22,299.99	\$25,299.99	\$25,299.99	\$48,828.95	-\$5,034.13
3700	\$10,500.00	-\$3,069.27	\$7,430.73	\$2,949.53	\$2,949.53	\$2,949.53	\$2,949.53	\$4,481.20
3720	\$6,500.00	-\$2,121.97	\$4,378.03	\$1,686.80	\$1,686.80	\$1,686.80	\$1,686.80	\$2,691.23
3721	\$6,500.00	-\$2,121.97	\$4,378.03	\$1,686.80	\$1,686.80	\$1,686.80	\$1,686.80	\$2,691.23
3750	\$4,000.00	-\$947.30	\$3,052.70	\$1,262.73	\$1,262.73	\$1,262.73	\$1,262.73	\$1,789.97
3751	\$4,000.00	-\$947.30	\$3,052.70	\$1,262.73	\$1,262.73	\$1,262.73	\$1,262.73	\$1,789.97
3900	\$26,630.00	-\$1,014.37	\$25,615.63	\$54,834.22	\$54,834.22	\$54,834.22	\$59,064.00	-\$29,218.59
3920	\$10,750.00	-\$333.01	\$10,416.99	\$11,719.00	\$11,719.00	\$11,719.00	\$11,719.00	-\$1,302.01
3921	\$9,950.00	-\$9,950.00	\$0.00	\$0.00	\$0.00	\$0.00	\$0.00	\$0.00
3922	\$700.00	\$9,252.36	\$9,952.36	\$11,719.00	\$11,719.00	\$11,719.00	\$11,719.00	-\$1,786.64
3925	\$100.00	\$364.63	\$464.63	\$0.00	\$0.00	\$0.00	\$0.00	\$464.63
3950	\$380.00	-\$420.70	-\$40.70	-\$141.09	-\$141.09	-\$141.09	-\$141.09	\$100.39
3951	\$380.00	-\$420.70	-\$40.70	-\$141.09	-\$141.09	-\$141.09	-\$141.09	\$100.39
3990	\$15,500.00	-\$260.66	\$15,239.34	\$43,256.31	\$43,256.31	\$43,256.31	\$47,486.09	-\$28,016.97
3991	\$15,500.00	-\$260.66	\$15,239.34	\$43,256.31	\$43,256.31	\$43,256.31	\$47,486.09	-\$28,016.97
4000	\$154,250.00	\$8,098.51	\$162,348.51	\$155,428.96	\$155,428.96	\$155,428.96	\$155,428.96	\$6,919.55
4500	\$154,250.00	\$8,098.51	\$162,348.51	\$155,428.96	\$155,428.96	\$155,428.96	\$155,428.96	\$6,919.55
4510	\$154,250.00	\$8,098.51	\$162,348.51	\$155,428.96	\$155,428.96	\$155,428.96	\$155,428.96	\$6,919.55
4511	\$154,250.00	\$8,098.51	\$162,348.51	\$155,428.96	\$155,428.96	\$155,428.96	\$155,428.96	\$6,919.55
5000	\$11,630.00	-\$5,500.95	\$6,129.05	\$0.00	\$0.00	\$0.00	\$0.00	\$6,129.05
5100	\$11,630.00	-\$5,500.95	\$6,129.05	\$0.00	\$0.00	\$0.00	\$0.00	\$6,129.05
5110	\$11,630.00	-\$7,262.45	\$4,367.55	\$0.00	\$0.00	\$0.00	\$0.00	\$4,367.55
5111	\$11,630.00	-\$7,262.45	\$4,367.55	\$0.00	\$0.00	\$0.00	\$0.00	\$4,367.55
5150	\$0.00	\$1,224.88	\$1,224.88	\$0.00	\$0.00	\$0.00	\$0.00	\$1,224.88
5151	\$0.00	\$1,224.88	\$1,224.88	\$0.00	\$0.00	\$0.00	\$0.00	\$1,224.88
5190	\$0.00	\$536.62	\$536.62	\$0.00	\$0.00	\$0.00	\$0.00	\$536.62
5191	\$0.00	\$536.62	\$536.62	\$0.00	\$0.00	\$0.00	\$0.00	\$536.62
GERENCIA DE ADMINISTRACION Y FINA	\$721,920.00	-\$81,675.57	\$640,244.43	\$837,365.99	\$840,460.81	\$840,460.81	\$1,298,314.19	-\$200,216....
03 GERENCIA COMERCIAL								
1000	\$317,410.00	-\$16,061.54	\$301,348.46	\$361,171.68	\$361,171.68	\$361,171.68	\$567,164.11	-\$59,823.22

Ejercicio del Presupuesto		Egresos Aprobado	Ampliaciones / (Reducciones)	Egresos Modificado	Egresos Comprometido	Egresos Devengado	Egresos Ejercido	Egresos Pagado	Subejercicio
1100	REMUNERACIONES AL PERSONAL DE CARÁCTER PI	\$166,130.00	-\$2,165.88	\$163,964.12	\$181,571.75	\$181,571.75	\$181,571.75	\$181,571.75	-\$17,607.63
1130	Sueldos base al personal permanente	\$166,130.00	-\$2,165.88	\$163,964.12	\$181,571.75	\$181,571.75	\$181,571.75	\$181,571.75	-\$17,607.63
1131	Sueldos base al personal permanente	\$166,130.00	-\$2,165.88	\$163,964.12	\$181,571.75	\$181,571.75	\$181,571.75	\$181,571.75	-\$17,607.63
1200	REMUNERACIONES AL PERSONAL DE CARÁCTER TI	\$97,490.00	-\$16,264.68	\$81,225.32	\$66,886.69	\$66,886.69	\$66,886.69	\$72,266.69	\$14,338.63
1210	Honorarios Servicios Personales Independientes	\$11,620.00	-\$3,513.52	\$8,106.48	\$11,301.11	\$11,301.11	\$11,301.11	\$16,681.11	-\$3,194.63
1211	Honorarios por Servicios Personales	\$11,620.00	-\$3,513.52	\$8,106.48	\$11,301.11	\$11,301.11	\$11,301.11	\$16,681.11	-\$3,194.63
1220	Sueldos base al personal eventual	\$85,870.00	-\$15,176.16	\$70,693.84	\$49,705.58	\$49,705.58	\$49,705.58	\$49,705.58	\$20,988.26
1221	SUELDOS BASE AL PERSONAL EVENTUAL	\$85,870.00	-\$15,176.16	\$70,693.84	\$49,705.58	\$49,705.58	\$49,705.58	\$49,705.58	\$20,988.26
1230	Retribuciones por servicios de carácter social	\$0.00	\$2,425.00	\$2,425.00	\$5,880.00	\$5,880.00	\$5,880.00	\$5,880.00	-\$3,455.00
1231	Retribuciones por servicios de carácter social	\$0.00	\$2,425.00	\$2,425.00	\$5,880.00	\$5,880.00	\$5,880.00	\$5,880.00	-\$3,455.00
1300	REMUNERACIONES ADICIONALES Y ESPECIALES	\$30,730.00	-\$386.65	\$30,343.35	\$62,049.55	\$62,049.55	\$62,049.55	\$262,661.98	-\$31,706.20
1310	Primas por años de servicio efectivos prestados	\$0.00	\$1,357.98	\$1,357.98	\$0.00	\$0.00	\$0.00	\$0.00	\$1,357.98
1311	Primas por años de servicios efectivos prestados	\$0.00	\$1,357.98	\$1,357.98	\$0.00	\$0.00	\$0.00	\$0.00	\$1,357.98
1320	Primas de vacaciones, dominical y gratificación de fin de	\$30,570.00	-\$1,639.22	\$28,930.78	\$62,049.55	\$62,049.55	\$62,049.55	\$262,661.98	-\$33,118.77
1321	Primas de vacaciones, dominical y gratificación de fin de	\$2,530.00	\$181.09	\$2,711.09	\$4,399.62	\$4,399.62	\$4,399.62	\$4,399.62	-\$1,688.53
1322	Prima Dominical	\$320.00	-\$283.37	\$36.63	\$0.00	\$0.00	\$0.00	\$0.00	\$36.63
1323	Gratificación de Fin de Año	\$27,720.00	-\$1,536.94	\$26,183.06	\$57,649.93	\$57,649.93	\$57,649.93	\$258,262.36	-\$31,466.87
1330	Horas extraordinarias	\$160.00	-\$105.41	\$54.59	\$0.00	\$0.00	\$0.00	\$0.00	\$54.59
1331	Horas extraordinarias	\$40.00	\$69.59	\$109.59	\$0.00	\$0.00	\$0.00	\$0.00	\$109.59
1332	Pago de Dias de Descanso Laborados	\$120.00	-\$175.00	-\$55.00	\$0.00	\$0.00	\$0.00	\$0.00	-\$55.00
1500	OTRAS PRESTACIONES SOCIALES Y ECONÓMICAS	\$23,060.00	\$2,755.67	\$25,815.67	\$50,663.69	\$50,663.69	\$50,663.69	\$50,663.69	-\$24,848.02
1510	Cuotas para el fondo de ahorro y fondo de trabajo	\$12,630.00	\$1,281.96	\$13,911.96	\$15,433.69	\$15,433.69	\$15,433.69	\$15,433.69	-\$1,521.73
1511	Cuotas para el fondo de ahorro y fondo de trabajo	\$12,630.00	\$1,281.96	\$13,911.96	\$15,433.69	\$15,433.69	\$15,433.69	\$15,433.69	-\$1,521.73
1540	Prestaciones contractuales	\$10,430.00	\$1,473.71	\$11,903.71	\$35,230.00	\$35,230.00	\$35,230.00	\$35,230.00	-\$23,326.29
1541	Prestaciones contractuales Mensuales	\$7,680.00	\$799.24	\$8,479.24	\$21,750.00	\$21,750.00	\$21,750.00	\$21,750.00	-\$13,270.76
1542	Prestaciones Contractuales Anuales	\$2,750.00	\$674.47	\$3,424.47	\$13,480.00	\$13,480.00	\$13,480.00	\$13,480.00	-\$10,055.53
2000	MATERIALES Y SUMINISTRO	\$103,610.00	-\$45,280.06	\$58,329.94	\$38,605.81	\$38,735.12	\$38,735.12	\$100,857.04	\$19,594.82
2100	Materiales de administración, emisión de documentos	\$28,380.00	-\$4,961.59	\$23,418.41	\$7,253.80	\$7,253.80	\$7,253.80	\$58,616.83	\$16,164.61
2110	Materiales, útiles y equipos menores de oficina	\$4,130.00	-\$337.05	\$3,792.95	\$4,754.87	\$4,754.87	\$4,754.87	\$5,220.38	-\$961.92
2111	Materiales, útiles y equipos menores de oficina	\$4,130.00	-\$337.05	\$3,792.95	\$4,754.87	\$4,754.87	\$4,754.87	\$5,220.38	-\$961.92
2140	Materiales, útiles y equipos menores de tecnologías de i:	\$4,370.00	-\$2,634.47	\$1,735.53	\$1,050.00	\$1,050.00	\$1,050.00	\$2,615.52	\$685.53
2141	Materiales, útiles y equipos menores de tecnologías de i:	\$4,370.00	-\$2,634.47	\$1,735.53	\$1,050.00	\$1,050.00	\$1,050.00	\$2,615.52	\$685.53

Ejercicio del Presupuesto		Egresos Aprobado	Ampliaciones / (Reducciones)	Egresos Modificado	Egresos Comprometido	Egresos Devengado	Egresos Ejercido	Egresos Pagado	Subejercicio
2150	Material impreso e información digital	\$18,880.00	-\$2,353.67	\$16,526.33	\$0.00	\$0.00	\$0.00	\$49,332.00	\$16,526.33
2151	Material impreso e información digital	\$18,880.00	-\$2,353.67	\$16,526.33	\$0.00	\$0.00	\$0.00	\$49,332.00	\$16,526.33
2160	Material de limpieza	\$1,000.00	\$363.60	\$1,363.60	\$1,448.93	\$1,448.93	\$1,448.93	\$1,448.93	-\$85.33
2161	Material de limpieza	\$1,000.00	\$363.60	\$1,363.60	\$1,448.93	\$1,448.93	\$1,448.93	\$1,448.93	-\$85.33
2200	ALIMENTOS Y UTENSILIOS	\$100.00	\$62.16	\$162.16	\$547.00	\$547.00	\$547.00	\$547.00	-\$384.84
2210	Productos alimenticios para personas	\$100.00	\$62.16	\$162.16	\$547.00	\$547.00	\$547.00	\$547.00	-\$384.84
2211	Alimentación en Oficinas o Lugares de Trabajo	\$50.00	\$53.87	\$103.87	\$547.00	\$547.00	\$547.00	\$547.00	-\$443.13
2213	Alimentación en Programas de Capacitación y Adiestram	\$50.00	\$8.29	\$58.29	\$0.00	\$0.00	\$0.00	\$0.00	\$58.29
2500	Productos químicos, farmacéuticos y de laboratorios	\$23,250.00	-\$8,735.34	\$14,514.66	\$10,635.90	\$10,635.90	\$10,635.90	\$19,479.64	\$3,878.76
2530	Medicinas y productos farmacéuticos	\$23,250.00	-\$8,735.34	\$14,514.66	\$10,635.90	\$10,635.90	\$10,635.90	\$19,479.64	\$3,878.76
2531	Medicinas y productos farmacéuticos	\$23,250.00	-\$8,735.34	\$14,514.66	\$10,635.90	\$10,635.90	\$10,635.90	\$19,479.64	\$3,878.76
2600	COMBUSTIBLES, LUBRICANTES Y ADITIVOS	\$7,370.00	-\$941.19	\$6,428.81	\$9,658.92	\$9,658.92	\$9,658.92	\$11,504.07	-\$3,230.11
2610	Combustibles, lubricantes y aditivos	\$7,370.00	-\$941.19	\$6,428.81	\$9,658.92	\$9,658.92	\$9,658.92	\$11,504.07	-\$3,230.11
2611	Combustibles, lubricantes y aditivos	\$7,370.00	-\$941.19	\$6,428.81	\$9,658.92	\$9,658.92	\$9,658.92	\$11,504.07	-\$3,230.11
2700	VESTUARIO, BLANCOS, PRENDAS DE PROTECCIÓN	\$42,630.00	-\$31,454.29	\$11,175.71	\$10,639.50	\$10,639.50	\$10,639.50	\$10,639.50	\$536.21
2710	Vestuario y uniformes	\$37,250.00	-\$27,205.74	\$10,044.26	\$10,639.50	\$10,639.50	\$10,639.50	\$10,639.50	-\$595.24
2711	Vestuario y uniformes	\$37,250.00	-\$27,205.74	\$10,044.26	\$10,639.50	\$10,639.50	\$10,639.50	\$10,639.50	-\$595.24
2720	Prendas de seguridad y protección personal	\$5,380.00	-\$4,248.55	\$1,131.45	\$0.00	\$0.00	\$0.00	\$0.00	\$1,131.45
2721	Prendas de seguridad y protección personal	\$5,380.00	-\$4,248.55	\$1,131.45	\$0.00	\$0.00	\$0.00	\$0.00	\$1,131.45
2900	HERRAMIENTAS, REFACCIONES Y ACCESORIOS MEI	\$1,880.00	\$750.19	\$2,630.19	-\$129.31	\$0.00	\$0.00	\$70.00	\$2,630.19
2910	Herramientas menores	\$0.00	\$538.85	\$538.85	\$0.00	\$0.00	\$0.00	\$0.00	\$538.85
2911	Herramientas menores	\$0.00	\$538.85	\$538.85	\$0.00	\$0.00	\$0.00	\$0.00	\$538.85
2960	Refacciones y accesorios menores de equipo de transpor	\$1,130.00	\$464.32	\$1,594.32	-\$129.31	\$0.00	\$0.00	\$0.00	\$1,594.32
2961	Refacciones y accesorios menores de equipo de transpor	\$1,130.00	\$464.32	\$1,594.32	-\$129.31	\$0.00	\$0.00	\$0.00	\$1,594.32
2980	Refacciones y accesorios menores de maquinaria y otros	\$750.00	-\$252.98	\$497.02	\$0.00	\$0.00	\$0.00	\$0.00	\$497.02
2981	Refacciones y accesorios menores de maquinaria y otros	\$750.00	-\$252.98	\$497.02	\$0.00	\$0.00	\$0.00	\$0.00	\$497.02
3000	SERVICIOS GENERALES	\$62,520.00	-\$9,477.20	\$53,042.80	\$64,772.52	\$64,815.62	\$64,815.62	\$72,023.88	-\$11,772.82
3100	SERVICIOS BÁSICOS	\$8,270.00	-\$1,304.90	\$6,965.10	\$6,494.08	\$6,494.08	\$6,494.08	\$6,494.08	\$471.02
3110	Energía eléctrica	\$2,130.00	-\$372.66	\$1,757.34	\$1,714.90	\$1,714.90	\$1,714.90	\$1,714.90	\$42.44
3111	Energía eléctrica	\$2,130.00	-\$372.66	\$1,757.34	\$1,714.90	\$1,714.90	\$1,714.90	\$1,714.90	\$42.44
3130	Agua	\$630.00	-\$237.17	\$392.83	\$394.27	\$394.27	\$394.27	\$394.27	-\$1.44
3131	Agua	\$630.00	-\$237.17	\$392.83	\$394.27	\$394.27	\$394.27	\$394.27	-\$1.44

Ejercicio del Presupuesto	Egresos Aprobado	Ampliaciones / (Reducciones)	Egresos Modificado	Egresos Comprometido	Egresos Devengado	Egresos Ejercido	Egresos Pagado	Subejercicio
3140 Telefonía Tradicional	\$2,630.00	-\$557.71	\$2,072.29	\$1,943.51	\$1,943.51	\$1,943.51	\$1,943.51	\$128.78
3141 Telefonía tradicional	\$2,630.00	-\$557.71	\$2,072.29	\$1,943.51	\$1,943.51	\$1,943.51	\$1,943.51	\$128.78
3150 Telefonía celular	\$2,880.00	-\$137.36	\$2,742.64	\$2,441.40	\$2,441.40	\$2,441.40	\$2,441.40	\$301.24
3151 Telefonía celular	\$2,880.00	-\$137.36	\$2,742.64	\$2,441.40	\$2,441.40	\$2,441.40	\$2,441.40	\$301.24
3200 SERVICIOS DE ARRENDAMIENTO	\$4,130.00	-\$1,541.63	\$2,588.37	\$2,250.00	\$2,250.00	\$2,250.00	\$2,250.00	\$338.37
3250 Arrendamiento de equipo de transporte	\$4,130.00	-\$1,541.63	\$2,588.37	\$2,250.00	\$2,250.00	\$2,250.00	\$2,250.00	\$338.37
3251 Arrendamiento de equipo de transporte	\$4,130.00	-\$1,541.63	\$2,588.37	\$2,250.00	\$2,250.00	\$2,250.00	\$2,250.00	\$338.37
3300 SERVICIOS PROFESIONALES, CIENTÍFICOS, TÉCNICOS	\$5,560.00	-\$1,474.70	\$4,085.30	\$0.00	\$0.00	\$0.00	\$0.00	\$4,085.30
3320 Servicios de diseño, arquitectura, ingeniería y actividades:	\$250.00	-\$250.00	\$0.00	\$0.00	\$0.00	\$0.00	\$0.00	\$0.00
3321 Servicios de diseño, arquitectura, ingeniería y actividades:	\$250.00	-\$250.00	\$0.00	\$0.00	\$0.00	\$0.00	\$0.00	\$0.00
3330 Servicios de consultoría administrativa, procesos, técnico	\$3,430.00	-\$742.53	\$2,687.47	\$0.00	\$0.00	\$0.00	\$0.00	\$2,687.47
3331 Servicios de consultoría administrativa, procesos, técnico	\$3,080.00	-\$1,177.03	\$1,902.97	\$0.00	\$0.00	\$0.00	\$0.00	\$1,902.97
3332 Servicios en Tecnologías de la Información	\$350.00	\$434.50	\$784.50	\$0.00	\$0.00	\$0.00	\$0.00	\$784.50
3340 Servicios de capacitación	\$1,880.00	-\$482.17	\$1,397.83	\$0.00	\$0.00	\$0.00	\$0.00	\$1,397.83
3341 Servicios de capacitación	\$1,880.00	-\$482.17	\$1,397.83	\$0.00	\$0.00	\$0.00	\$0.00	\$1,397.83
3400 SERVICIOS FINANCIEROS, BANCARIOS Y COMERCIA	\$3,630.00	-\$405.50	\$3,224.50	\$4,944.08	\$4,944.08	\$4,944.08	\$4,944.08	-\$1,719.58
3450 Seguro de bienes patrimoniales	\$3,630.00	-\$405.50	\$3,224.50	\$4,944.08	\$4,944.08	\$4,944.08	\$4,944.08	-\$1,719.58
3451 Seguro de bienes patrimoniales	\$3,630.00	-\$405.50	\$3,224.50	\$4,944.08	\$4,944.08	\$4,944.08	\$4,944.08	-\$1,719.58
3500 SERVICIOS DE INSTALACIÓN, REPARACIÓN, MANTE	\$3,500.00	-\$2,105.93	\$1,394.07	\$0.00	\$43.10	\$43.10	\$237.58	\$1,350.97
3550 Reparación y mantenimiento de equipo de transporte	\$3,500.00	-\$2,105.93	\$1,394.07	\$0.00	\$43.10	\$43.10	\$237.58	\$1,350.97
3551 Reparación y mantenimiento de equipo de transporte	\$3,500.00	-\$2,105.93	\$1,394.07	\$0.00	\$43.10	\$43.10	\$237.58	\$1,350.97
3600 SERVICIOS DE COMUNICACIÓN SOCIAL Y PUBLICIDAD	\$18,260.00	-\$6,707.79	\$11,552.21	\$690.00	\$690.00	\$690.00	\$3,474.00	\$10,862.21
3610 Difusión por radio, televisión y otros medios de mensaje	\$16,630.00	-\$5,041.16	\$11,588.84	\$690.00	\$690.00	\$690.00	\$3,474.00	\$10,898.84
3611 Difusión por radio, televisión y otros medios de mensaje	\$16,630.00	-\$5,041.16	\$11,588.84	\$690.00	\$690.00	\$690.00	\$3,474.00	\$10,898.84
3630 Servicios de creatividad, preproducción y producción de	\$1,630.00	-\$1,666.63	-\$36.63	\$0.00	\$0.00	\$0.00	\$0.00	-\$36.63
3631 SERVICIOS DE CREATIVIDAD, PREPRODUCCIÓN Y	\$1,630.00	-\$1,666.63	-\$36.63	\$0.00	\$0.00	\$0.00	\$0.00	-\$36.63
3700 Servicios de traslados y viáticos	\$6,000.00	-\$176.12	\$5,823.88	\$4,638.94	\$4,638.94	\$4,638.94	\$4,638.94	\$1,184.94
3710 Pasajes aéreos	\$870.00	-\$833.37	\$36.63	\$0.00	\$0.00	\$0.00	\$0.00	\$36.63
3711 Pasajes aéreos	\$870.00	-\$833.37	\$36.63	\$0.00	\$0.00	\$0.00	\$0.00	\$36.63
3720 Pasajes terrestres	\$3,000.00	\$861.97	\$3,861.97	\$3,371.12	\$3,371.12	\$3,371.12	\$3,371.12	\$490.85
3721 Pasajes terrestres	\$3,000.00	\$861.97	\$3,861.97	\$3,371.12	\$3,371.12	\$3,371.12	\$3,371.12	\$490.85
3750 Viáticos en el país	\$2,130.00	-\$204.72	\$1,925.28	\$1,267.82	\$1,267.82	\$1,267.82	\$1,267.82	\$657.46

Ejercicio del Presupuesto		Egresos Aprobado	Ampliaciones / (Reducciones)	Egresos Modificado	Egresos Comprometido	Egresos Devengado	Egresos Ejercido	Egresos Pagado	Subejercicio
3751	Viáticos en el país	\$2,130.00	-\$204.72	\$1,925.28	\$1,267.82	\$1,267.82	\$1,267.82	\$1,267.82	\$657.46
3900	OTROS SERVICIOS GENERALES	\$13,170.00	\$4,239.37	\$17,409.37	\$45,755.42	\$45,755.42	\$45,755.42	\$49,985.20	-\$28,346.05
3920	Impuestos y derechos	\$6,800.00	\$1,201.36	\$8,001.36	\$9,098.00	\$9,098.00	\$9,098.00	\$9,098.00	-\$1,096.64
3921	Impuestos y derechos	\$6,320.00	-\$6,375.00	-\$55.00	\$0.00	\$0.00	\$0.00	\$0.00	-\$55.00
3922	Impuestos Sobre Nómina	\$450.00	\$6,524.75	\$6,974.75	\$9,098.00	\$9,098.00	\$9,098.00	\$9,098.00	-\$2,123.25
3925	Tenencia y Canje de Vehículos Oficiales	\$30.00	\$1,051.61	\$1,081.61	\$0.00	\$0.00	\$0.00	\$0.00	\$1,081.61
3990	Otros servicios generales	\$6,370.00	\$3,038.01	\$9,408.01	\$36,657.42	\$36,657.42	\$36,657.42	\$40,887.20	-\$27,249.41
3991	Otros servicios generales	\$6,370.00	\$3,038.01	\$9,408.01	\$36,657.42	\$36,657.42	\$36,657.42	\$40,887.20	-\$27,249.41
5000	BIENES MUEBLES, INMUEBLES E INTANGIBLE	\$265,120.00	-\$229,005.29	\$36,114.71	\$350,000.00	\$0.00	\$0.00	\$0.00	\$36,114.71
5100	MOBILIARIO Y EQUIPO DE ADMINISTRACIÓN	\$125,000.00	-\$125,000.00	\$0.00	\$0.00	\$0.00	\$0.00	\$0.00	\$0.00
5190	Otro mobiliario y equipo de administración	\$125,000.00	-\$125,000.00	\$0.00	\$0.00	\$0.00	\$0.00	\$0.00	\$0.00
5191	Otros mobiliarios y equipos de administración	\$125,000.00	-\$125,000.00	\$0.00	\$0.00	\$0.00	\$0.00	\$0.00	\$0.00
5400	VEHÍCULOS Y EQUIPO DE TRANSPORTE	\$30,000.00	-\$24,863.55	\$5,136.45	\$0.00	\$0.00	\$0.00	\$0.00	\$5,136.45
5410	Automóviles y Equipo Terrestre	\$20,000.00	-\$20,000.00	\$0.00	\$0.00	\$0.00	\$0.00	\$0.00	\$0.00
5411	Vehículos y equipo terrestre	\$20,000.00	-\$20,000.00	\$0.00	\$0.00	\$0.00	\$0.00	\$0.00	\$0.00
5490	Otros equipos de transporte	\$10,000.00	-\$4,863.55	\$5,136.45	\$0.00	\$0.00	\$0.00	\$0.00	\$5,136.45
5491	Otros equipos de transporte	\$10,000.00	-\$4,863.55	\$5,136.45	\$0.00	\$0.00	\$0.00	\$0.00	\$5,136.45
5600	MAQUINARIA, OTROS EQUIPOS Y HERRAMIENTAS	\$20,750.00	-\$18,975.00	\$1,775.00	\$0.00	\$0.00	\$0.00	\$0.00	\$1,775.00
5630	Maquinaria y equipo de construcción	\$17,870.00	-\$17,833.37	\$36.63	\$0.00	\$0.00	\$0.00	\$0.00	\$36.63
5631	Maquinaria y equipo de construcción	\$17,870.00	-\$17,833.37	\$36.63	\$0.00	\$0.00	\$0.00	\$0.00	\$36.63
5650	Equipo de comunicación y telecomunicación	\$2,880.00	-\$1,141.63	\$1,738.37	\$0.00	\$0.00	\$0.00	\$0.00	\$1,738.37
5651	Equipo de comunicación y telecomunicación	\$2,880.00	-\$1,141.63	\$1,738.37	\$0.00	\$0.00	\$0.00	\$0.00	\$1,738.37
5900	ACTIVOS INTANGIBLES	\$89,370.00	-\$60,166.74	\$29,203.26	\$350,000.00	\$0.00	\$0.00	\$0.00	\$29,203.26
5910	Software	\$89,370.00	-\$60,166.74	\$29,203.26	\$350,000.00	\$0.00	\$0.00	\$0.00	\$29,203.26
5911	Software	\$89,370.00	-\$60,166.74	\$29,203.26	\$350,000.00	\$0.00	\$0.00	\$0.00	\$29,203.26
GERENCIA COMERCIAL		\$748,660.00	-\$299,824.00	\$448,835.91	\$814,550.01	\$464,722.42	\$464,722.42	\$740,045.03	-\$15,886.51
04	GERENCIA TECNICA								
1000	SERVICIOS PERSONALES	\$785,800.00	-\$27,027.60	\$758,772.40	\$896,248.48	\$896,248.48	\$896,248.48	\$1,230,080.50	-\$137,476.08
1100	REMUNERACIONES AL PERSONAL DE CARÁCTER PI	\$281,380.00	\$3,659.44	\$285,039.44	\$330,999.36	\$330,999.36	\$330,999.36	\$330,999.36	-\$45,959.92
1130	Sueldos base al personal permanente	\$281,380.00	\$3,659.44	\$285,039.44	\$330,999.36	\$330,999.36	\$330,999.36	\$330,999.36	-\$45,959.92
1131	Sueldos base al personal permanente	\$281,380.00	\$3,659.44	\$285,039.44	\$330,999.36	\$330,999.36	\$330,999.36	\$330,999.36	-\$45,959.92

Ejercicio del Presupuesto		Egresos Aprobado	Ampliaciones / (Reducciones)	Egresos Modificado	Egresos Comprometido	Egresos Devengado	Egresos Ejercido	Egresos Pagado	Subejercicio
1200	REMUNERACIONES AL PERSONAL DE CARÁCTER TI	\$372,380.00	-\$73,762.14	\$298,617.86	\$241,532.98	\$241,532.98	\$241,532.98	\$266,792.98	\$57,084.88
1210	Honorarios Servicios Personales Independientes	\$26,130.00	-\$2,391.50	\$23,738.50	\$40,380.00	\$40,380.00	\$40,380.00	\$65,640.00	-\$16,641.50
1211	Honorarios por Servicios Personales	\$26,130.00	-\$2,391.50	\$23,738.50	\$40,380.00	\$40,380.00	\$40,380.00	\$65,640.00	-\$16,641.50
1220	Sueldos base al personal eventual	\$346,250.00	-\$73,100.64	\$273,149.36	\$195,212.98	\$195,212.98	\$195,212.98	\$195,212.98	\$77,936.38
1221	SUELDOS BASE AL PERSONAL EVENTUAL	\$346,250.00	-\$73,100.64	\$273,149.36	\$195,212.98	\$195,212.98	\$195,212.98	\$195,212.98	\$77,936.38
1230	Retribuciones por servicios de carácter social	\$0.00	\$1,730.00	\$1,730.00	\$5,940.00	\$5,940.00	\$5,940.00	\$5,940.00	-\$4,210.00
1231	Retribuciones por servicios de carácter social	\$0.00	\$1,730.00	\$1,730.00	\$5,940.00	\$5,940.00	\$5,940.00	\$5,940.00	-\$4,210.00
1300	REMUNERACIONES ADICIONALES Y ESPECIALES	\$81,140.00	\$41,351.19	\$122,491.19	\$214,400.81	\$214,400.81	\$214,400.81	\$522,972.83	-\$91,909.62
1310	Primas por años de servicio efectivos prestados	\$0.00	\$5,159.30	\$5,159.30	\$0.00	\$0.00	\$0.00	\$0.00	\$5,159.30
1311	Primas por años de servicios efectivos prestados	\$0.00	\$5,159.30	\$5,159.30	\$0.00	\$0.00	\$0.00	\$0.00	\$5,159.30
1320	Primas de vacaciones, dominical y gratificación de fin de	\$46,560.00	\$15,220.11	\$61,780.11	\$152,370.06	\$152,370.06	\$152,370.06	\$460,942.08	-\$90,569.95
1321	Primas de vacaciones, dominical y gratificación de fin de	\$3,850.00	\$1,438.91	\$5,288.91	\$7,373.77	\$7,373.77	\$7,373.77	\$7,373.77	-\$2,084.86
1322	Prima Dominical	\$260.00	\$856.29	\$1,116.29	\$1,228.70	\$1,228.70	\$1,228.70	\$1,228.70	-\$112.41
1323	Gratificación de Fin de Año	\$42,450.00	\$12,924.91	\$55,374.91	\$143,767.59	\$143,767.59	\$143,767.59	\$452,339.61	-\$88,392.68
1330	Horas extraordinarias	\$34,580.00	\$20,971.78	\$55,551.78	\$62,030.75	\$62,030.75	\$62,030.75	\$62,030.75	-\$6,478.97
1331	Horas extraordinarias	\$8,950.00	\$13,431.04	\$22,381.04	\$34,229.08	\$34,229.08	\$34,229.08	\$34,229.08	-\$11,848.04
1332	Pago de Dias de Descanso Laborados	\$25,630.00	\$7,540.74	\$33,170.74	\$27,801.67	\$27,801.67	\$27,801.67	\$27,801.67	\$5,369.07
1500	OTRAS PRESTACIONES SOCIALES Y ECONÓMICAS	\$50,900.00	\$1,723.91	\$52,623.91	\$109,315.33	\$109,315.33	\$109,315.33	\$109,315.33	-\$66,691.42
1510	Cuotas para el fondo de ahorro y fondo de trabajo	\$21,870.00	\$1,805.11	\$23,675.11	\$28,134.93	\$28,134.93	\$28,134.93	\$28,134.93	-\$4,459.82
1511	Cuotas para el fondo de ahorro y fondo de trabajo	\$21,870.00	\$1,805.11	\$23,675.11	\$28,134.93	\$28,134.93	\$28,134.93	\$28,134.93	-\$4,459.82
1520	Indemnizaciones	\$0.00	\$5,224.71	\$5,224.71	\$0.00	\$0.00	\$0.00	\$0.00	\$5,224.71
1521	Indemnizaciones	\$0.00	\$5,224.71	\$5,224.71	\$0.00	\$0.00	\$0.00	\$0.00	\$5,224.71
1540	Prestaciones contractuales	\$29,030.00	-\$5,305.91	\$23,724.09	\$81,180.40	\$81,180.40	\$81,180.40	\$81,180.40	-\$57,456.31
1541	Prestaciones contractuales Mensuales	\$21,480.00	-\$3,651.25	\$17,828.75	\$42,500.00	\$42,500.00	\$42,500.00	\$42,500.00	-\$24,871.25
1542	Prestaciones Contractuales Anuales	\$7,550.00	-\$1,454.66	\$6,095.34	\$38,680.40	\$38,680.40	\$38,680.40	\$38,680.40	-\$32,566.06
2000	MATERIALES Y SUMINISTRO	\$820,250.00	-\$33,362.17	\$786,887.83	\$930,196.32	\$931,275.62	\$931,275.62	\$1,039,289.09	-\$144,377.79
2100	Materiales de administración, emisión de documentms	\$4,010.00	\$4,951.84	\$8,961.84	\$5,899.74	\$6,322.24	\$6,322.24	\$10,472.24	\$2,639.60
2110	Materiales, útiles y equipos menores de oficina	\$1,750.00	\$4,502.75	\$6,252.75	\$4,041.52	\$4,041.52	\$4,041.52	\$4,041.52	\$2,211.23
2111	Materiales, útiles y equipos menores de oficina	\$1,750.00	\$4,502.75	\$6,252.75	\$4,041.52	\$4,041.52	\$4,041.52	\$4,041.52	\$2,211.23
2140	Materiales, útiles y equipos menores de tecnologías de i.	\$1,380.00	-\$94.60	\$1,285.40	\$409.30	\$631.80	\$631.80	\$4,981.80	\$453.60
2141	Materiales, útiles y equipos menores de tecnologías de i.	\$1,380.00	-\$94.60	\$1,285.40	\$409.30	\$631.80	\$631.80	\$4,981.80	\$453.60
2160	Material de limpieza	\$880.00	\$543.69	\$1,423.69	\$1,448.92	\$1,448.92	\$1,448.92	\$1,448.92	-\$25.23

Ejercicio del Presupuesto	Egresos Aprobado	Ampliaciones / (Reducciones)	Egresos Modificado	Egresos Comprometido	Egresos Devengado	Egresos Ejercido	Egresos Pagado	Subejercicio
2161	\$880.00	\$543.69	\$1,423.69	\$1,448.92	\$1,448.92	\$1,448.92	\$1,448.92	-\$25.23
2200	\$2,620.00	\$1,564.28	\$4,184.28	\$1,670.40	\$1,670.40	\$1,670.40	\$18,295.20	\$2,513.88
2210	\$2,620.00	\$1,564.28	\$4,184.28	\$1,670.40	\$1,670.40	\$1,670.40	\$18,295.20	\$2,513.88
2211	\$1,310.00	\$2,358.70	\$3,668.70	\$1,670.40	\$1,670.40	\$1,670.40	\$18,295.20	\$1,998.30
2213	\$1,310.00	-\$794.42	\$515.58	\$0.00	\$0.00	\$0.00	\$0.00	\$515.58
2400	\$516,850.00	\$21,789.71	\$538,639.71	\$677,244.66	\$677,244.66	\$677,244.66	\$678,444.66	-\$138,604.95
2410	\$12,500.00	\$18,399.88	\$30,899.88	\$18,823.52	\$18,823.52	\$18,823.52	\$18,823.52	\$12,076.36
2411	\$12,500.00	\$18,399.88	\$30,899.88	\$18,823.52	\$18,823.52	\$18,823.52	\$18,823.52	\$12,076.36
2420	\$16,740.00	\$5,514.86	\$22,254.86	\$14,368.88	\$14,368.88	\$14,368.88	\$14,368.88	\$7,885.98
2421	\$16,740.00	\$5,514.86	\$22,254.86	\$14,368.88	\$14,368.88	\$14,368.88	\$14,368.88	\$7,885.98
2430	\$1,630.00	-\$327.50	\$1,302.50	\$760.78	\$760.78	\$760.78	\$760.78	\$541.72
2431	\$1,630.00	-\$327.50	\$1,302.50	\$760.78	\$760.78	\$760.78	\$760.78	\$541.72
2440	\$2,500.00	-\$43.11	\$2,456.89	\$1,626.59	\$1,626.59	\$1,626.59	\$1,626.59	\$830.30
2441	\$2,500.00	-\$43.11	\$2,456.89	\$1,626.59	\$1,626.59	\$1,626.59	\$1,626.59	\$830.30
2470	\$275,110.00	\$7,860.94	\$282,970.94	\$140,882.58	\$140,882.58	\$140,882.58	\$140,882.58	\$142,088.36
2471	\$275,110.00	\$7,860.94	\$282,970.94	\$140,882.58	\$140,882.58	\$140,882.58	\$140,882.58	\$142,088.36
2490	\$208,370.00	-\$9,615.36	\$198,754.64	\$500,782.31	\$500,782.31	\$500,782.31	\$501,982.31	-\$302,027.67
2491	\$208,370.00	-\$9,615.36	\$198,754.64	\$500,782.31	\$500,782.31	\$500,782.31	\$501,982.31	-\$302,027.67
2500	\$91,890.00	-\$16,347.52	\$75,542.48	\$95,850.67	\$95,850.67	\$95,850.67	\$124,792.76	-\$20,308.19
2530	\$61,130.00	-\$11,037.81	\$50,092.19	\$44,986.67	\$44,986.67	\$44,986.67	\$73,928.76	\$5,105.52
2531	\$61,130.00	-\$11,037.81	\$50,092.19	\$44,986.67	\$44,986.67	\$44,986.67	\$73,928.76	\$5,105.52
2550	\$1,630.00	-\$1,666.63	-\$36.63	\$0.00	\$0.00	\$0.00	\$0.00	-\$36.63
2551	\$1,630.00	-\$1,666.63	-\$36.63	\$0.00	\$0.00	\$0.00	\$0.00	-\$36.63
2590	\$29,130.00	-\$3,643.08	\$25,486.92	\$50,864.00	\$50,864.00	\$50,864.00	\$50,864.00	-\$25,377.08
2591	\$29,130.00	-\$3,643.08	\$25,486.92	\$50,864.00	\$50,864.00	\$50,864.00	\$50,864.00	-\$25,377.08
2600	\$103,640.00	-\$25,456.36	\$78,183.64	\$91,639.05	\$91,639.05	\$91,639.05	\$123,210.41	-\$13,455.41
2610	\$103,640.00	-\$25,456.36	\$78,183.64	\$91,639.05	\$91,639.05	\$91,639.05	\$123,210.41	-\$13,455.41
2611	\$103,640.00	-\$25,456.36	\$78,183.64	\$91,639.05	\$91,639.05	\$91,639.05	\$123,210.41	-\$13,455.41
2700	\$50,620.00	-\$17,285.86	\$33,334.14	\$46,481.88	\$46,481.88	\$46,481.88	\$46,524.98	-\$13,147.74
2710	\$24,120.00	-\$1,899.29	\$22,220.71	\$38,888.00	\$38,888.00	\$38,888.00	\$38,888.00	-\$16,667.29
2711	\$24,120.00	-\$1,899.29	\$22,220.71	\$38,888.00	\$38,888.00	\$38,888.00	\$38,888.00	-\$16,667.29
2720	\$24,870.00	-\$14,332.44	\$10,537.56	\$7,593.88	\$7,593.88	\$7,593.88	\$7,636.98	\$2,943.68

Ejercicio del Presupuesto		Egresos Aprobado	Ampliaciones / (Reducciones)	Egresos Modificado	Egresos Comprometido	Egresos Devengado	Egresos Ejercido	Egresos Pagado	Subejercicio
2721	Prendas de seguridad y protección personal	\$24,870.00	-14,332.44	\$10,537.56	\$7,593.88	\$7,593.88	\$7,593.88	\$7,636.98	\$2,943.68
2730	Artículos deportivos	\$1,630.00	-1,054.13	\$575.87	\$0.00	\$0.00	\$0.00	\$0.00	\$575.87
2731	Artículos deportivos	\$1,630.00	-1,054.13	\$575.87	\$0.00	\$0.00	\$0.00	\$0.00	\$575.87
2900	HERRAMIENTAS, REFACCIONES Y ACCESORIOS MEI	\$50,620.00	-2,568.26	\$48,051.74	\$11,410.52	\$12,066.72	\$12,066.72	\$37,548.84	\$35,985.02
2910	Herramientas menores	\$10,000.00	-5,076.15	\$4,923.85	\$3,686.21	\$3,686.21	\$3,686.21	\$4,113.79	\$1,237.64
2911	Herramientas menores	\$10,000.00	-5,076.15	\$4,923.85	\$3,686.21	\$3,686.21	\$3,686.21	\$4,113.79	\$1,237.64
2940	Refacciones y accesorios menores de equipo de cómput	\$370.00	-284.77	\$85.23	\$0.00	\$0.00	\$0.00	\$0.00	\$85.23
2941	Refacciones y accesorios menores de equipo de cómput	\$370.00	-284.77	\$85.23	\$0.00	\$0.00	\$0.00	\$0.00	\$85.23
2960	Refacciones y accesorios menores de equipo de transpor	\$34,630.00	\$1,588.29	\$36,218.29	\$1,669.67	\$2,255.87	\$2,255.87	\$27,210.41	\$33,962.42
2961	Refacciones y accesorios menores de equipo de transpor	\$34,630.00	\$1,588.29	\$36,218.29	\$1,669.67	\$2,255.87	\$2,255.87	\$27,210.41	\$33,962.42
2980	Refacciones y accesorios menores de maquinaria y otros	\$5,620.00	\$1,204.37	\$6,824.37	\$6,054.64	\$6,124.64	\$6,124.64	\$6,224.64	\$699.73
2981	Refacciones y accesorios menores de maquinaria y otros	\$5,620.00	\$1,204.37	\$6,824.37	\$6,054.64	\$6,124.64	\$6,124.64	\$6,224.64	\$699.73
3000	SERVICIOS GENERALES	\$1,288,980.00	\$75,961.44	\$1,364,941.44	\$1,472,471.53	\$1,472,842.21	\$2,461,628.21	\$1,116,805.20	-107,900.77
3100	SERVICIOS BÁSICOS	\$602,130.00	\$56,561.98	\$658,691.98	\$644,030.72	\$644,030.72	\$644,030.72	\$644,030.72	\$14,661.26
3110	Energía eléctrica	\$593,630.00	\$6,802.51	\$650,432.51	\$636,768.66	\$636,768.66	\$636,768.66	\$636,768.66	\$13,663.85
3111	Energía eléctrica	\$593,630.00	\$6,802.51	\$650,432.51	\$636,768.66	\$636,768.66	\$636,768.66	\$636,768.66	\$13,663.85
3120	Gas	\$380.00	-272.27	\$107.73	\$0.00	\$0.00	\$0.00	\$0.00	\$107.73
3121	GAS	\$380.00	-272.27	\$107.73	\$0.00	\$0.00	\$0.00	\$0.00	\$107.73
3130	Agua	\$1,370.00	\$381.59	\$1,751.59	\$1,577.14	\$1,577.14	\$1,577.14	\$1,577.14	\$174.45
3131	Agua	\$1,370.00	\$381.59	\$1,751.59	\$1,577.14	\$1,577.14	\$1,577.14	\$1,577.14	\$174.45
3140	Telefonía Tradicional	\$2,870.00	-724.38	\$2,145.62	\$1,943.51	\$1,943.51	\$1,943.51	\$1,943.51	\$202.11
3141	Telefonía tradicional	\$2,870.00	-724.38	\$2,145.62	\$1,943.51	\$1,943.51	\$1,943.51	\$1,943.51	\$202.11
3150	Telefonía celular	\$3,880.00	\$374.53	\$4,254.53	\$3,741.41	\$3,741.41	\$3,741.41	\$3,741.41	\$513.12
3151	Telefonía celular	\$3,880.00	\$374.53	\$4,254.53	\$3,741.41	\$3,741.41	\$3,741.41	\$3,741.41	\$513.12
3200	SERVICIOS DE ARRENDAMIENTO	\$68,370.00	\$24,909.28	\$93,279.28	\$57,708.45	\$57,708.45	\$57,708.45	\$108,127.45	\$35,570.83
3260	Arrendamiento de maquinaria, otros equipos y herramien	\$41,740.00	\$24,992.57	\$66,732.57	\$31,125.00	\$31,125.00	\$31,125.00	\$81,544.00	\$35,607.57
3261	Arrendamiento de maquinaria, otros equipos y herramien	\$41,740.00	\$24,992.57	\$66,732.57	\$31,125.00	\$31,125.00	\$31,125.00	\$81,544.00	\$35,607.57
3290	Otros arrendamientos	\$26,630.00	-83.29	\$26,546.71	\$26,583.45	\$26,583.45	\$26,583.45	\$26,583.45	-86.74
3291	Otros arrendamientos	\$26,630.00	-83.29	\$26,546.71	\$26,583.45	\$26,583.45	\$26,583.45	\$26,583.45	-86.74
3300	SERVICIOS PROFESIONALES, CIENTÍFICOS, TÉCNIC	\$31,640.00	\$1,927.72	\$33,567.72	\$248,805.18	\$248,805.18	\$248,805.18	\$248,805.18	-\$215,237.46
3340	Servicios de capacitación	\$6,640.00	-5,178.49	\$1,461.51	\$0.00	\$0.00	\$0.00	\$0.00	\$1,461.51
3341	Servicios de capacitación	\$6,640.00	-5,178.49	\$1,461.51	\$0.00	\$0.00	\$0.00	\$0.00	\$1,461.51

Ejercicio del Presupuesto		Egresos Aprobado	Ampliaciones / (Reducciones)	Egresos Modificado	Egresos Comprometido	Egresos Devengado	Egresos Ejercido	Egresos Pagado	Subejercicio
3390	Servicios profesionales, científicos y técnicos integrales	\$25,000.00	\$7,106.21	\$32,106.21	\$248,805.18	\$248,805.18	\$248,805.18	\$248,805.18	-\$216,698.97
3391	Servicios profesionales, científicos y técnicos integrales	\$25,000.00	\$7,106.21	\$32,106.21	\$248,805.18	\$248,805.18	\$248,805.18	\$248,805.18	-\$216,698.97
3400	SERVICIOS FINANCIEROS, BANCARIOS Y COMERCIA	\$3,880.00	-\$404.55	\$3,475.45	\$5,324.39	\$5,324.39	\$5,324.39	\$5,324.39	-\$1,848.94
3450	Seguro de bienes patrimoniales	\$3,880.00	-\$404.55	\$3,475.45	\$5,324.39	\$5,324.39	\$5,324.39	\$5,324.39	-\$1,848.94
3451	Seguro de bienes patrimoniales	\$3,880.00	-\$404.55	\$3,475.45	\$5,324.39	\$5,324.39	\$5,324.39	\$5,324.39	-\$1,848.94
3500	SERVICIOS DE INSTALACIÓN, REPARACIÓN, MANTE	\$38,370.00	-\$3,756.95	\$34,613.05	\$3,356.89	\$3,727.57	\$3,727.57	\$5,832.75	\$30,885.48
3550	Reparación y mantenimiento de equipo de transporte	\$32,500.00	-\$2,711.79	\$29,788.21	\$1,105.17	\$1,277.57	\$1,277.57	\$2,782.75	\$28,510.64
3551	Reparación y mantenimiento de equipo de transporte	\$32,500.00	-\$2,711.79	\$29,788.21	\$1,105.17	\$1,277.57	\$1,277.57	\$2,782.75	\$28,510.64
3570	Instalación, reparación y mantenimiento de maquinaria y	\$2,500.00	\$2,288.10	\$4,788.10	\$2,251.72	\$2,450.00	\$2,450.00	\$3,050.00	\$2,338.10
3571	Instalación, reparación y mantenimiento de maquinaria, c	\$2,500.00	\$2,288.10	\$4,788.10	\$2,251.72	\$2,450.00	\$2,450.00	\$3,050.00	\$2,338.10
3590	Servicios de jardinería y fumigación	\$3,370.00	-\$3,333.26	\$36.74	\$0.00	\$0.00	\$0.00	\$0.00	\$36.74
3591	Servicios de jardinería y fumigación	\$3,370.00	-\$3,333.26	\$36.74	\$0.00	\$0.00	\$0.00	\$0.00	\$36.74
3700	Servicios de traslados y viáticos	\$3,500.00	\$6,388.77	\$9,888.77	\$11,235.58	\$11,235.58	\$11,235.58	\$11,235.58	-\$1,346.81
3720	Pasajes terrestres	\$1,880.00	\$4,238.33	\$6,118.33	\$4,377.38	\$4,377.38	\$4,377.38	\$4,377.38	\$1,740.95
3721	Pasajes terrestres	\$1,880.00	\$4,238.33	\$6,118.33	\$4,377.38	\$4,377.38	\$4,377.38	\$4,377.38	\$1,740.95
3750	Viáticos en el país	\$1,620.00	\$2,150.44	\$3,770.44	\$6,858.20	\$6,858.20	\$6,858.20	\$6,858.20	-\$3,087.76
3751	Viáticos en el país	\$1,620.00	\$2,150.44	\$3,770.44	\$6,858.20	\$6,858.20	\$6,858.20	\$6,858.20	-\$3,087.76
3900	OTROS SERVICIOS GENERALES	\$541,090.00	-\$9,664.81	\$531,425.19	\$502,010.32	\$502,010.32	\$1,490,796.32	\$93,449.13	\$29,414.87
3920	Impuestos y derechos	\$518,090.00	-\$8,006.65	\$510,083.35	\$444,369.00	\$444,369.00	\$1,433,155.00	\$31,578.00	\$65,714.35
3921	Impuestos y derechos	\$479,750.00	\$8,308.09	\$488,058.09	\$420,951.00	\$420,951.00	\$1,409,737.00	\$8,160.00	\$67,107.09
3922	Impuestos Sobre Nómina	\$33,510.00	-\$15,838.37	\$17,671.63	\$23,418.00	\$23,418.00	\$23,418.00	\$23,418.00	-\$5,746.37
3925	Tenencia y Canje de Placas de Vehículos Oficiales	\$4,830.00	-\$476.37	\$4,353.63	\$0.00	\$0.00	\$0.00	\$0.00	\$4,353.63
3960	Otros gastos por responsabilidades	\$8,370.00	-\$7,950.00	\$420.00	\$0.00	\$0.00	\$0.00	\$0.00	\$420.00
3961	Otros gastos por responsabilidades	\$8,370.00	-\$7,950.00	\$420.00	\$0.00	\$0.00	\$0.00	\$0.00	\$420.00
3990	Otros servicios generales	\$14,630.00	\$6,291.84	\$20,921.84	\$57,641.32	\$57,641.32	\$57,641.32	\$61,871.13	-\$36,719.48
3991	Otros servicios generales	\$14,630.00	\$6,291.84	\$20,921.84	\$57,641.32	\$57,641.32	\$57,641.32	\$61,871.13	-\$36,719.48
5000	BIENES MUEBLES, INMUEBLES E INTANGIBLE	\$354,010.00	-\$10,468.10	\$343,541.90	\$1,022,996.37	\$1,020,996.37	\$1,020,996.37	\$1,020,996.37	-\$677,474.47
5100	MOBILIARIO Y EQUIPO DE ADMINISTRACIÓN	\$0.00	\$4,948.24	\$4,948.24	\$19,980.00	\$19,980.00	\$19,980.00	\$19,980.00	-\$15,031.76
5150	Equipos de cómputo y de tecnologías de la información	\$0.00	\$4,948.24	\$4,948.24	\$19,980.00	\$19,980.00	\$19,980.00	\$19,980.00	-\$15,031.76
5151	Equipo de cómputo y de tecnología de la información	\$0.00	\$4,948.24	\$4,948.24	\$19,980.00	\$19,980.00	\$19,980.00	\$19,980.00	-\$15,031.76
5300	EQUIPO E INSTRUMENTAL MÉDICO Y DE LABORATO	\$19,130.00	-\$9,252.91	\$9,877.09	\$0.00	\$0.00	\$0.00	\$0.00	\$9,877.09
5310	Equipo médico y de laboratorio	\$19,130.00	-\$9,252.91	\$9,877.09	\$0.00	\$0.00	\$0.00	\$0.00	\$9,877.09



ALCANIADO Y SANAMIENTO DE MATEHUALA

Estado de San Luis Potosí

Estado Analítico del Ejercicio del Presupuesto por Unidad Administrativa Del 01/dic./2019 Al 31/dic./2019

Usr: GLAFIRA ALTAMIRANO FLORES
Rep: rptEstadoAnalíticoPresupuestoEgresos_UA

Fecha y hora de Impresión: 22/ene./2020 12:57 p. m.

Ejercicio del Presupuesto		Egresos Aprobado	Ampliaciones / (Reducciones)	Egresos Modificado	Egresos Comprometido	Egresos Devengado	Egresos Ejercido	Egresos Pagado	Subejercicio
5311	Equipo médico y de laboratorio	\$19,130.00	-\$9,252.91	\$9,877.09	\$0.00	\$0.00	\$0.00	\$0.00	\$9,877.09
5400	VEHICULOS Y EQUIPO DE TRANSPORTE	\$47,500.00	\$15,998.60	\$63,498.60	\$0.00	\$0.00	\$0.00	\$0.00	\$63,498.60
5410	Automóviles y Equipo Terrestre	\$45,000.00	\$13,757.23	\$58,757.23	\$0.00	\$0.00	\$0.00	\$0.00	\$58,757.23
5411	Vehículos y equipo terrestre	\$45,000.00	\$13,757.23	\$58,757.23	\$0.00	\$0.00	\$0.00	\$0.00	\$58,757.23
5490	Otros equipos de transporte	\$2,500.00	\$2,241.37	\$4,741.37	\$0.00	\$0.00	\$0.00	\$0.00	\$4,741.37
5491	Otros equipos de transporte	\$2,500.00	\$2,241.37	\$4,741.37	\$0.00	\$0.00	\$0.00	\$0.00	\$4,741.37
5600	MAQUINARIA, OTROS EQUIPOS Y HERRAMIENTAS	\$140,620.00	-\$35,940.39	\$104,679.61	\$1,001,016.37	\$1,001,016.37	\$1,001,016.37	\$1,001,016.37	-\$896,336.76
5630	Maquinaria y equipo de construcción	\$135,620.00	-\$33,022.90	\$102,597.10	\$976,026.47	\$976,026.47	\$976,026.47	\$976,026.47	-\$873,429.37
5631	Maquinaria y equipo de construcción	\$135,620.00	-\$33,022.90	\$102,597.10	\$976,026.47	\$976,026.47	\$976,026.47	\$976,026.47	-\$873,429.37
5650	Equipo de comunicación y telecomunicación	\$5,000.00	-\$2,917.49	\$2,082.51	\$24,989.90	\$24,989.90	\$24,989.90	\$24,989.90	-\$22,907.39
5651	Equipo de comunicación y telecomunicación	\$5,000.00	-\$2,917.49	\$2,082.51	\$24,989.90	\$24,989.90	\$24,989.90	\$24,989.90	-\$22,907.39
5800	BIENES INMUEBLES	\$146,760.00	\$13,226.24	\$159,986.24	\$2,000.00	\$0.00	\$0.00	\$0.00	\$159,986.24
5810	Terrenos	\$72,880.00	\$13,150.50	\$86,030.50	\$2,000.00	\$0.00	\$0.00	\$0.00	\$86,030.50
5811	Terrenos	\$72,880.00	\$13,150.50	\$86,030.50	\$2,000.00	\$0.00	\$0.00	\$0.00	\$86,030.50
5830	Edificios no residenciales	\$73,880.00	\$75.74	\$73,955.74	\$0.00	\$0.00	\$0.00	\$0.00	\$73,955.74
5831	Edificios no residenciales	\$73,880.00	\$75.74	\$73,955.74	\$0.00	\$0.00	\$0.00	\$0.00	\$73,955.74
5900	ACTIVOS INTANGIBLES	\$0.00	\$532.12	\$532.12	\$0.00	\$0.00	\$0.00	\$0.00	\$532.12
5910	Software	\$0.00	\$532.12	\$532.12	\$0.00	\$0.00	\$0.00	\$0.00	\$532.12
5911	Software	\$0.00	\$532.12	\$532.12	\$0.00	\$0.00	\$0.00	\$0.00	\$532.12
6000	INVERSIÓN PÚBLICA	\$2,019,880.00	\$191,411.49	\$2,211,291.49	\$17,030,348.09	\$5,206,740.73	\$5,206,740.73	\$5,206,740.73	-\$2,995,449.24
6100	OBRA PÚBLICA EN BIENES DE DOMINIO PÚBLICO	\$2,019,880.00	\$191,411.49	\$2,211,291.49	\$17,030,348.09	\$5,206,740.73	\$5,206,740.73	\$5,206,740.73	-\$2,995,449.24
6130	Construcción de obras para el abastecimiento de agua,	\$2,019,880.00	\$191,411.49	\$2,211,291.49	\$17,030,348.09	\$5,206,740.73	\$5,206,740.73	\$5,206,740.73	-\$2,995,449.24
6131	Construcción de obras para el abastecimiento de agua,	\$2,019,880.00	\$191,411.49	\$2,211,291.49	\$17,030,348.09	\$5,206,740.73	\$5,206,740.73	\$5,206,740.73	-\$2,995,449.24
	GERENCIA TÉCNICA	\$5,268,920.00	\$196,505.06	\$5,465,425.06	\$21,352,261.39	\$9,528,103.41	\$10,516,889.41	\$9,613,911.89	-\$4,062,67...
	Total Final	\$7,019,460.00	-\$213,343...	\$6,806,116.29	\$23,507,762.98	\$11,336,872.23	\$12,325,658.23	\$12,270,159.44	-\$4,530,76...

Handwritten signatures and initials are present on the right side of the page, including a large signature and several smaller initials.



b) PROYECTO Y FUENTE DE FINANCIAMIENTO



ALCANILADO Y SANAMIENTO DE MATEHUALA
Estado de San Luis Potosí

Estado Analítico del Ejercicio del Presupuesto por Proyecto/Proceso - Fuente Financiamiento Del 01/dic./2019 AI

Fecha y hora de Impresión: 22/ene./2020 01:15 p. m.

Usu: GLAFIRA ALTAMIRANO FLORES
 Rep: rptEstadoAnalíticoPresupuestoEgresos_PY_FF

Ejercicio del Presupuesto		Egresos Aprobado	Ampliaciones / (Reducciones)	Egresos Modificado	Egresos Comprometido	Egresos Devengado	Egresos Ejercido	Egresos Pagado	Subejercicio
AG01	ADMINISTRACION								
1F11	RECURSO FISCAL								
1000	SERVICIOS PERSONALES	\$943,810.00	-\$39,577.42	\$904,232.58	\$1,187,434.24	\$1,187,434.24	\$1,187,434.24	\$2,024,763.88	-\$283,201.66
1100	REMUNERACIONES AL PERSONAL DE CARÁCTER PERMANENTE	\$489,250.00	-\$9,272.23	\$479,977.77	\$560,711.16	\$560,711.16	\$560,711.16	\$560,711.16	-\$90,733.39
1130	Sueldos base al personal permanente	\$489,250.00	-\$9,272.23	\$479,977.77	\$560,711.16	\$560,711.16	\$560,711.16	\$560,711.16	-\$90,733.39
1131	Sueldos base al personal permanente	\$489,250.00	-\$9,272.23	\$479,977.77	\$560,711.16	\$560,711.16	\$560,711.16	\$560,711.16	-\$90,733.39
1200	REMUNERACIONES AL PERSONAL DE CARÁCTER TRANSITO	\$285,630.00	-\$38,563.48	\$247,066.52	\$189,801.92	\$189,801.92	\$189,801.92	\$200,771.92	\$57,264.60
1210	Honorarios Servicios Personales Independientes	\$37,250.00	-\$3,877.59	\$33,372.41	\$35,608.66	\$35,608.66	\$35,608.66	\$46,578.66	-\$2,236.25
1211	Honorarios por Servicios Personales	\$37,250.00	-\$3,877.59	\$33,372.41	\$35,608.66	\$35,608.66	\$35,608.66	\$46,578.66	-\$2,236.25
1220	Sueldos base al personal eventual	\$248,380.00	-\$39,340.89	\$209,039.11	\$139,973.26	\$139,973.26	\$139,973.26	\$139,973.26	\$69,065.85
1221	SUELDOS BASE AL PERSONAL EVENTUAL	\$248,380.00	-\$39,340.89	\$209,039.11	\$139,973.26	\$139,973.26	\$139,973.26	\$139,973.26	\$69,065.85
1230	Retribuciones por servicios de carácter social	\$0.00	\$4,655.00	\$4,655.00	\$14,220.00	\$14,220.00	\$14,220.00	\$14,220.00	-\$9,565.00
1231	Retribuciones por servicios de carácter social	\$0.00	\$4,655.00	\$4,655.00	\$14,220.00	\$14,220.00	\$14,220.00	\$14,220.00	-\$9,565.00
1300	REMUNERACIONES ADICIONALES Y ESPECIALES	\$101,340.00	-\$1,611.44	\$99,728.56	\$148,857.61	\$148,857.61	\$148,857.61	\$975,217.25	-\$49,129.05
1310	Primas por años de servicio efectivos prestados	\$0.00	\$2,628.52	\$2,628.52	\$15,245.93	\$15,245.93	\$15,245.93	\$15,245.93	-\$12,617.41
1311	Primas por años de servicios efectivos prestados	\$0.00	\$2,628.52	\$2,628.52	\$15,245.93	\$15,245.93	\$15,245.93	\$15,245.93	-\$12,617.41
1320	Primas de vacaciones, dominical y gratificación de fin de año	\$100,950.00	-\$4,858.96	\$96,091.04	\$130,542.43	\$130,542.43	\$130,542.43	\$956,902.07	-\$34,451.39
1321	Primas de vacaciones, dominical y gratificación de fin de año	\$8,480.00	-\$930.04	\$7,549.96	\$10,388.26	\$10,388.26	\$10,388.26	\$10,388.26	-\$2,836.30
1322	Prima Dominical	\$730.00	-\$956.37	-\$126.37	\$0.00	\$0.00	\$0.00	\$0.00	-\$126.37
1323	Gratificación de Fin de Año	\$91,740.00	-\$3,070.55	\$88,669.45	\$120,154.17	\$120,154.17	\$120,154.17	\$946,513.81	-\$31,464.72
1330	Horas extraordinarias	\$390.00	\$619.00	\$1,009.00	\$3,069.25	\$3,069.25	\$3,069.25	\$3,069.25	-\$2,060.25
1331	Horas extraordinarias	\$90.00	\$886.07	\$966.07	\$2,199.84	\$2,199.84	\$2,199.84	\$2,199.84	-\$1,233.77
1332	Pago de Dias de Descanso Laborados	\$310.00	-\$267.07	\$42.93	\$869.41	\$869.41	\$869.41	\$869.41	-\$826.48
1500	OTRAS PRESTACIONES SOCIALES Y ECONÓMICAS	\$67,590.00	\$9,869.73	\$77,459.73	\$288,063.55	\$288,063.55	\$288,063.55	\$288,063.55	-\$210,603.82
1510	Cuotas para el fondo de ahorro y fondo de trabajo	\$37,500.00	\$3,094.48	\$40,594.48	\$45,472.85	\$45,472.85	\$45,472.85	\$45,472.85	-\$4,878.37
1511	Cuotas para el fondo de ahorro y fondo de trabajo	\$37,500.00	\$3,094.48	\$40,594.48	\$45,472.85	\$45,472.85	\$45,472.85	\$45,472.85	-\$4,878.37
1520	Indemnizaciones	\$6,630.00	\$8,023.45	\$14,653.45	\$176,280.30	\$176,280.30	\$176,280.30	\$176,280.30	-\$161,626.85
1521	Indemnizaciones	\$6,630.00	\$8,023.45	\$14,653.45	\$176,280.30	\$176,280.30	\$176,280.30	\$176,280.30	-\$161,626.85
1540	Prestaciones contractuales	\$23,460.00	-\$1,248.20	\$22,211.80	\$66,310.40	\$66,310.40	\$66,310.40	\$66,310.40	-\$44,098.60
1541	Prestaciones contractuales Mensuales	\$17,350.00	-\$1,277.39	\$16,072.61	\$38,250.00	\$38,250.00	\$38,250.00	\$38,250.00	-\$22,177.39
1542	Prestaciones Contractuales Anuales	\$6,110.00	\$29.19	\$6,139.19	\$28,060.40	\$28,060.40	\$28,060.40	\$28,060.40	-\$21,921.21
2000	MATERIALES Y SUMINISTRO	\$262,590.00	-\$69,256.99	\$193,333.01	\$238,098.06	\$238,098.06	\$238,098.06	\$344,605.10	-\$46,971.02

[Handwritten signature]

[Handwritten signature]

[Handwritten signature]

[Handwritten signature]

[Handwritten signature]

[Handwritten signature]

Ejercicio del Presupuesto

	Egresos Aprobado	Ampliaciones / (Reducciones)	Egresos Modificado	Egresos Comprometido	Egresos Devengado	Egresos Ejercido	Egresos Pagado	Subejercicio
2100	\$54,020.00	-\$848.00	\$53,172.00	\$40,721.03	\$41,190.94	\$41,190.94	\$108,399.48	\$11,981.06
2110	\$16,630.00	\$4,047.18	\$20,677.18	\$26,098.43	\$26,098.43	\$26,098.43	\$27,029.45	-\$5,421.25
2111	\$16,630.00	\$4,047.18	\$20,677.18	\$26,098.43	\$26,098.43	\$26,098.43	\$27,029.45	-\$5,421.25
2140	\$12,500.00	-\$4,534.56	\$7,965.44	\$8,499.30	\$8,921.80	\$8,921.80	\$25,867.32	-\$956.36
2141	\$12,500.00	-\$4,534.56	\$7,965.44	\$8,499.30	\$8,921.80	\$8,921.80	\$25,867.32	-\$956.36
2150	\$20,760.00	-\$1,817.04	\$18,942.96	\$0.00	\$0.00	\$0.00	\$49,332.00	\$18,942.96
2151	\$20,760.00	-\$1,817.04	\$18,942.96	\$0.00	\$0.00	\$0.00	\$49,332.00	\$18,942.96
2160	\$4,130.00	\$1,456.42	\$5,586.42	\$6,123.30	\$6,170.71	\$6,170.71	\$6,170.71	-\$584.29
2161	\$4,130.00	\$1,456.42	\$5,586.42	\$6,123.30	\$6,170.71	\$6,170.71	\$6,170.71	-\$584.29
2200	\$1,970.00	-\$206.71	\$1,763.29	\$2,985.20	\$2,985.20	\$2,985.20	\$5,205.00	-\$1,221.91
2210	\$1,100.00	\$595.66	\$1,695.66	\$2,985.20	\$2,985.20	\$2,985.20	\$5,205.00	-\$1,289.54
2211	\$550.00	\$912.61	\$1,462.61	\$2,985.20	\$2,985.20	\$2,985.20	\$5,205.00	-\$1,289.54
2213	\$550.00	-\$316.95	\$233.05	\$0.00	\$0.00	\$0.00	\$5,205.00	-\$1,522.59
2230	\$870.00	-\$802.37	\$67.63	\$0.00	\$0.00	\$0.00	\$0.00	\$233.05
2231	\$870.00	-\$802.37	\$67.63	\$0.00	\$0.00	\$0.00	\$0.00	\$67.63
2500	\$92,120.00	-\$38,740.83	\$53,379.17	\$44,766.77	\$44,766.77	\$44,766.77	\$69,692.61	\$8,612.40
2530	\$92,120.00	-\$38,740.83	\$53,379.17	\$44,766.77	\$44,766.77	\$44,766.77	\$69,692.61	\$8,612.40
2531	\$92,120.00	-\$38,740.83	\$53,379.17	\$44,766.77	\$44,766.77	\$44,766.77	\$69,692.61	\$8,612.40
2600	\$31,990.00	-\$1,362.10	\$30,627.90	\$31,314.74	\$31,314.74	\$31,314.74	\$39,737.12	-\$686.84
2610	\$31,990.00	-\$1,362.10	\$30,627.90	\$31,314.74	\$31,314.74	\$31,314.74	\$39,737.12	-\$686.84
2611	\$31,990.00	-\$1,362.10	\$30,627.90	\$31,314.74	\$31,314.74	\$31,314.74	\$39,737.12	-\$686.84
2700	\$59,490.00	-\$29,991.64	\$29,498.36	\$25,620.29	\$25,620.29	\$25,620.29	\$25,620.29	\$3,878.07
2710	\$45,990.00	-\$20,582.78	\$25,407.22	\$23,277.00	\$23,277.00	\$23,277.00	\$23,277.00	\$2,130.22
2711	\$45,990.00	-\$20,582.78	\$25,407.22	\$23,277.00	\$23,277.00	\$23,277.00	\$23,277.00	\$2,130.22
2720	\$12,630.00	-\$8,575.49	\$4,054.51	\$2,343.29	\$2,343.29	\$2,343.29	\$2,343.29	\$1,711.22
2721	\$12,630.00	-\$8,575.49	\$4,054.51	\$2,343.29	\$2,343.29	\$2,343.29	\$2,343.29	\$1,711.22
2750	\$870.00	-\$833.37	\$36.63	\$0.00	\$0.00	\$0.00	\$0.00	\$36.63
2751	\$870.00	-\$833.37	\$36.63	\$0.00	\$0.00	\$0.00	\$0.00	\$36.63
2900	\$23,000.00	\$1,893.29	\$24,893.29	\$92,690.03	\$93,427.09	\$93,427.09	\$95,950.60	-\$68,633.80
2910	\$0.00	\$718.40	\$718.40	\$0.00	\$0.00	\$0.00	\$0.00	\$718.40
2911	\$0.00	\$718.40	\$718.40	\$0.00	\$0.00	\$0.00	\$0.00	\$718.40
2920	\$10,380.00	\$7,395.24	\$17,775.24	\$92,353.12	\$92,400.53	\$92,400.53	\$92,905.42	-\$74,625.29
2921	\$10,380.00	\$7,395.24	\$17,775.24	\$92,353.12	\$92,400.53	\$92,400.53	\$92,905.42	-\$74,625.29

Ejercicio del Presupuesto

	Egresos Aprobado	Ampliaciones / (Reducciones)	Egresos Modificado	Egresos Comprometido	Egresos Devengado	Egresos Ejercido	Egresos Pagado	Subejercicio
2930	\$1,630.00	-\$1,644.99	-\$14.99	\$0.00	\$0.00	\$0.00	\$0.00	-\$14.99
2931	\$1,630.00	-\$1,644.99	-\$14.99	\$0.00	\$0.00	\$0.00	\$0.00	-\$14.99
2940	\$1,740.00	-\$1,533.50	\$206.50	\$0.00	\$0.00	\$0.00	\$0.00	\$206.50
2941	\$1,740.00	-\$1,533.50	\$206.50	\$0.00	\$0.00	\$0.00	\$0.00	\$206.50
2960	\$8,130.00	-\$2,751.75	\$5,378.25	\$336.91	\$1,026.56	\$1,026.56	\$3,045.18	\$4,351.69
2961	\$8,130.00	-\$2,751.75	\$5,378.25	\$336.91	\$1,026.56	\$1,026.56	\$3,045.18	\$4,351.69
2980	\$1,120.00	-\$290.11	\$829.89	\$0.00	\$0.00	\$0.00	\$0.00	\$829.89
2981	\$1,120.00	-\$290.11	\$829.89	\$0.00	\$0.00	\$0.00	\$0.00	\$829.89
3000	\$328,770.00	-\$48,125.80	\$280,644.20	\$529,790.36	\$532,962.76	\$532,962.76	\$599,883.14	-\$252,318.56
3100	\$29,030.00	-\$3,570.81	\$25,459.19	\$23,052.88	\$23,052.88	\$23,052.88	\$23,052.88	\$2,406.31
3110	\$8,390.00	-\$1,123.54	\$7,266.46	\$6,951.65	\$6,951.65	\$6,951.65	\$6,951.65	\$314.81
3111	\$8,390.00	-\$1,123.54	\$7,266.46	\$6,951.65	\$6,951.65	\$6,951.65	\$6,951.65	\$314.81
3120	\$380.00	-\$272.27	\$107.73	\$0.00	\$0.00	\$0.00	\$0.00	\$107.73
3121	\$380.00	-\$272.27	\$107.73	\$0.00	\$0.00	\$0.00	\$0.00	\$107.73
3130	\$2,000.00	-\$272.39	\$1,727.61	\$1,577.12	\$1,577.12	\$1,577.12	\$1,577.12	\$107.73
3131	\$2,000.00	-\$272.39	\$1,727.61	\$1,577.12	\$1,577.12	\$1,577.12	\$1,577.12	\$107.73
3140	\$10,760.00	-\$2,397.70	\$8,362.30	\$7,774.04	\$7,774.04	\$7,774.04	\$7,774.04	\$150.49
3141	\$10,760.00	-\$2,397.70	\$8,362.30	\$7,774.04	\$7,774.04	\$7,774.04	\$7,774.04	\$150.49
3150	\$7,500.00	\$495.09	\$7,995.09	\$6,750.07	\$6,750.07	\$6,750.07	\$6,750.07	\$588.26
3151	\$7,500.00	\$495.09	\$7,995.09	\$6,750.07	\$6,750.07	\$6,750.07	\$6,750.07	\$588.26
3200	\$5,630.00	-\$1,132.36	\$5,497.64	\$8,050.00	\$8,050.00	\$8,050.00	\$8,050.00	\$1,245.02
3230	\$2,500.00	\$409.27	\$2,909.27	\$5,800.00	\$5,800.00	\$5,800.00	\$5,800.00	\$1,245.02
3231	\$2,500.00	\$409.27	\$2,909.27	\$5,800.00	\$5,800.00	\$5,800.00	\$5,800.00	\$1,245.02
3250	\$4,130.00	-\$1,541.63	\$2,588.37	\$2,250.00	\$2,250.00	\$2,250.00	\$2,250.00	\$338.37
3251	\$4,130.00	-\$1,541.63	\$2,588.37	\$2,250.00	\$2,250.00	\$2,250.00	\$2,250.00	\$338.37
3300	\$111,390.00	-\$42,097.79	\$69,392.21	\$118,480.00	\$118,480.00	\$118,480.00	\$140,560.00	-\$49,097.79
3310	\$21,630.00	-\$6,463.07	\$13,166.93	\$40,000.00	\$40,000.00	\$40,000.00	\$40,000.00	-\$26,833.07
3311	\$21,630.00	-\$6,463.07	\$13,166.93	\$40,000.00	\$40,000.00	\$40,000.00	\$40,000.00	-\$26,833.07
3320	\$2,120.00	-\$2,083.37	\$36.63	\$0.00	\$0.00	\$0.00	\$0.00	\$36.63
3321	\$2,120.00	-\$2,083.37	\$36.63	\$0.00	\$0.00	\$0.00	\$0.00	\$36.63
3330	\$16,740.00	-\$10,401.26	\$6,338.74	\$30,000.00	\$30,000.00	\$30,000.00	\$30,000.00	-\$23,661.26
3331	\$15,000.00	-\$9,719.02	\$5,280.98	\$30,000.00	\$30,000.00	\$30,000.00	\$30,000.00	-\$24,719.02
3332	\$1,740.00	-\$682.24	\$1,057.76	\$0.00	\$0.00	\$0.00	\$0.00	\$1,057.76

Ejercicio del Presupuesto

	Egresos Aprobado	Ampliaciones / (Reducciones)	Egresos Modificado	Egresos Comprometido	Egresos Devengado	Egresos Ejercido	Egresos Pagado	Subejercicio
3340	\$7,520.00	-\$4,561.83	\$2,958.17	\$0.00	\$0.00	\$0.00	\$0.00	\$2,958.17
3341	\$7,520.00	-\$4,561.83	\$2,958.17	\$0.00	\$0.00	\$0.00	\$0.00	\$2,958.17
3360	\$1,250.00	-\$1,250.00	\$0.00	\$0.00	\$0.00	\$0.00	\$0.00	\$0.00
3361	\$1,250.00	-\$1,250.00	\$0.00	\$0.00	\$0.00	\$0.00	\$0.00	\$0.00
3380	\$50,000.00	-\$3,081.63	\$46,918.37	\$48,480.00	\$48,480.00	\$48,480.00	\$70,560.00	-\$1,561.63
3381	\$50,000.00	-\$3,081.63	\$46,918.37	\$48,480.00	\$48,480.00	\$48,480.00	\$70,560.00	-\$1,561.63
3390	\$12,130.00	-\$12,166.63	-\$36.63	\$0.00	\$0.00	\$0.00	\$0.00	-\$36.63
3391	\$12,130.00	-\$12,166.63	-\$36.63	\$0.00	\$0.00	\$0.00	\$0.00	-\$36.63
3400	\$20,650.00	-\$2,973.66	\$17,676.34	\$29,843.89	\$29,843.89	\$29,843.89	\$29,843.89	-\$12,167.55
3410	\$2,680.00	-\$329.82	\$2,550.18	\$3,028.88	\$3,028.88	\$3,028.88	\$3,028.88	-\$478.70
3411	\$2,680.00	-\$329.82	\$2,550.18	\$3,028.88	\$3,028.88	\$3,028.88	\$3,028.88	-\$478.70
3450	\$13,640.00	-\$1,206.84	\$12,433.16	\$19,015.69	\$19,015.69	\$19,015.69	\$19,015.69	-\$6,582.53
3451	\$13,640.00	-\$1,206.84	\$12,433.16	\$19,015.69	\$19,015.69	\$19,015.69	\$19,015.69	-\$6,582.53
3470	\$4,130.00	-\$1,437.00	\$2,693.00	\$7,799.32	\$7,799.32	\$7,799.32	\$7,799.32	-\$5,106.32
3471	\$4,130.00	-\$1,437.00	\$2,693.00	\$7,799.32	\$7,799.32	\$7,799.32	\$7,799.32	-\$5,106.32
3500	\$22,000.00	-\$2,076.51	\$19,924.49	\$92,070.25	\$92,242.65	\$92,242.65	\$93,025.92	-\$72,318.16
3510	\$10,380.00	\$4,216.21	\$14,596.21	\$91,516.80	\$91,516.80	\$91,516.80	\$91,516.80	-\$76,920.59
3511	\$10,380.00	\$4,216.21	\$14,596.21	\$91,516.80	\$91,516.80	\$91,516.80	\$91,516.80	-\$76,920.59
3520	\$1,630.00	-\$1,520.06	\$109.94	\$0.00	\$0.00	\$0.00	\$0.00	\$109.94
3521	\$1,630.00	-\$1,520.06	\$109.94	\$0.00	\$0.00	\$0.00	\$0.00	\$109.94
3530	\$870.00	-\$733.38	\$136.62	\$0.00	\$0.00	\$0.00	\$0.00	\$136.62
3531	\$870.00	-\$733.38	\$136.62	\$0.00	\$0.00	\$0.00	\$0.00	\$136.62
3550	\$9,120.00	-\$4,150.78	\$4,969.22	\$553.45	\$725.85	\$725.85	\$1,509.12	\$4,243.37
3551	\$9,120.00	-\$4,150.78	\$4,969.22	\$553.45	\$725.85	\$725.85	\$1,509.12	\$4,243.37
3590	\$0.00	\$112.50	\$112.50	\$0.00	\$0.00	\$0.00	\$0.00	\$112.50
3591	\$0.00	\$112.50	\$112.50	\$0.00	\$0.00	\$0.00	\$0.00	\$112.50
3600	\$39,130.00	-\$7,311.93	\$31,818.07	\$22,989.99	\$25,989.99	\$25,989.99	\$52,302.95	\$5,828.08
3610	\$16,630.00	-\$5,041.16	\$11,588.84	\$690.00	\$690.00	\$690.00	\$3,474.00	\$10,898.84
3611	\$16,630.00	-\$5,041.16	\$11,588.84	\$690.00	\$690.00	\$690.00	\$3,474.00	\$10,898.84
3620	\$20,870.00	-\$604.14	\$20,265.86	\$22,299.99	\$25,299.99	\$25,299.99	\$48,828.95	-\$5,034.13
3621	\$20,870.00	-\$604.14	\$20,265.86	\$22,299.99	\$25,299.99	\$25,299.99	\$48,828.95	-\$5,034.13
3630	\$1,630.00	-\$1,666.63	-\$36.63	\$0.00	\$0.00	\$0.00	\$0.00	-\$36.63
3631	\$1,630.00	-\$1,666.63	-\$36.63	\$0.00	\$0.00	\$0.00	\$0.00	-\$36.63



SERVICIOS DE AGUA POTABLE, ALCANTARILLADO Y SANAMIENTO DE MATEHUALA

Estado de San Luis Potosí

Estado Analítico del Ejercicio del Presupuesto por Proyecto/Proceso - Fuente Financiamiento Del 01/dic./2019 AI

Usr: GLAFIRA ALTAMIRANO FLORES

Rep: rptEstadoAnaliticoPresupuestoEgresos_PY_FF

Fecha y

22/ene./2020

hora de Impresión

01:15 p. m.

Ejercicio del Presupuesto		Egresos Aprobado	Ampliaciones / (Reducciones)	Egresos Modificado	Egresos Comprometido	Egresos Devengado	Egresos Ejercido	Egresos Pagado	Subejercicio
3700	Servicios de traslados y viáticos	\$24,240.00	\$2,304.00	\$26,544.00	\$22,684.83	\$22,684.83	\$22,684.83	\$22,684.83	\$3,859.17
3710	Pasajes aéreos	\$1,740.00	-\$1,666.74	\$73.26	\$0.00	\$0.00	\$0.00	\$0.00	\$73.26
3711	Pasajes aéreos	\$1,740.00	-\$1,666.74	\$73.26	\$0.00	\$0.00	\$0.00	\$0.00	\$73.26
3720	Pasajes terrestres	\$12,500.00	\$3,456.31	\$15,956.31	\$12,226.68	\$12,226.68	\$12,226.68	\$12,226.68	\$3,729.63
3721	Pasajes terrestres	\$12,500.00	\$3,456.31	\$15,956.31	\$12,226.68	\$12,226.68	\$12,226.68	\$12,226.68	\$3,729.63
3750	Viáticos en el país	\$10,000.00	\$514.43	\$10,514.43	\$10,458.15	\$10,458.15	\$10,458.15	\$10,458.15	\$56.28
3751	Viáticos en el país	\$10,000.00	\$514.43	\$10,514.43	\$10,458.15	\$10,458.15	\$10,458.15	\$10,458.15	\$56.28
3800	SERVICIOS OFICIALES	\$8,370.00	-\$4,756.40	\$3,613.60	\$4,974.60	\$4,974.60	\$4,974.60	\$5,799.60	-\$1,361.00
3850	Gastos de representación	\$8,370.00	-\$4,756.40	\$3,613.60	\$4,974.60	\$4,974.60	\$4,974.60	\$5,799.60	-\$1,361.00
3851	Gastos de representación	\$8,370.00	-\$4,756.40	\$3,613.60	\$4,974.60	\$4,974.60	\$4,974.60	\$5,799.60	-\$1,361.00
3900	OTROS SERVICIOS GENERALES	\$67,330.00	\$13,398.66	\$80,728.66	\$207,643.92	\$207,643.92	\$207,643.92	\$224,563.07	-\$126,915.26
3920	Impuestos y derechos	\$25,320.00	\$2,824.95	\$28,144.95	\$36,895.00	\$36,895.00	\$36,895.00	\$36,895.00	-\$6,750.05
3921	Impuestos y derechos	\$23,410.00	-\$23,483.26	-\$73.26	\$0.00	\$0.00	\$0.00	\$0.00	-\$73.26
3922	Impuestos Sobre Nómina	\$1,650.00	\$23,518.36	\$25,168.36	\$36,895.00	\$36,895.00	\$36,895.00	\$36,895.00	-\$11,726.64
3925	Tenencia y Canje de Placas de Vehículos Oficiales	\$260.00	\$2,789.85	\$3,049.85	\$0.00	\$0.00	\$0.00	\$0.00	\$3,049.85
3950	Penas, multas, accesorios y actualizaciones	\$380.00	-\$420.70	-\$40.70	-\$141.09	-\$141.09	-\$141.09	-\$141.09	\$100.39
3951	Penas, multas, accesorios y actualizaciones	\$380.00	-\$420.70	-\$40.70	-\$141.09	-\$141.09	-\$141.09	-\$141.09	\$100.39
3990	Otros servicios generales	\$41,630.00	\$10,994.41	\$52,624.41	\$170,890.01	\$170,890.01	\$170,890.01	\$187,809.16	-\$118,265.60
3991	Otros servicios generales	\$41,630.00	\$10,994.41	\$52,624.41	\$170,890.01	\$170,890.01	\$170,890.01	\$187,809.16	-\$118,265.60
4000	TRANSFERENCIAS, ASIGNACIONES, SUBSIDIOS Y O	\$154,250.00	\$8,098.51	\$162,348.51	\$155,428.96	\$155,428.96	\$155,428.96	\$155,428.96	\$6,919.55
4500	PENSIONES Y JUBILACIONES	\$154,250.00	\$8,098.51	\$162,348.51	\$155,428.96	\$155,428.96	\$155,428.96	\$155,428.96	\$6,919.55
4510	Pensiones	\$154,250.00	\$8,098.51	\$162,348.51	\$155,428.96	\$155,428.96	\$155,428.96	\$155,428.96	\$6,919.55
4511	PENSIONES	\$154,250.00	\$8,098.51	\$162,348.51	\$155,428.96	\$155,428.96	\$155,428.96	\$155,428.96	\$6,919.55
5000	BIENES MUEBLES, INMUEBLES E INTANGIBLES	\$286,750.00	-\$277,061.89	\$69,688.11	\$369,980.00	\$19,980.00	\$19,980.00	\$19,980.00	\$49,688.11
5100	MOBILIARIO Y EQUIPO DE ADMINISTRACIÓN	\$146,630.00	-\$132,635.31	\$13,994.69	\$19,980.00	\$19,980.00	\$19,980.00	\$19,980.00	-\$5,985.31
5110	Muebles de oficina y estantería	\$11,630.00	-\$6,898.99	\$4,731.01	\$0.00	\$0.00	\$0.00	\$0.00	\$4,731.01
5111	Muebles de oficina y estantería	\$11,630.00	-\$6,898.99	\$4,731.01	\$0.00	\$0.00	\$0.00	\$0.00	\$4,731.01
5150	Equipos de cómputo y de tecnologías de la información	\$10,000.00	-\$1,272.94	\$8,727.06	\$19,980.00	\$19,980.00	\$19,980.00	\$19,980.00	-\$11,252.94
5151	Equipo de cómputo y de tecnología de la información	\$10,000.00	-\$1,272.94	\$8,727.06	\$19,980.00	\$19,980.00	\$19,980.00	\$19,980.00	-\$11,252.94
5190	Otro mobiliario y equipo de administración	\$125,000.00	-\$124,463.38	\$536.62	\$0.00	\$0.00	\$0.00	\$0.00	\$536.62
5191	Otros mobiliarios y equipos de administración	\$125,000.00	-\$124,463.38	\$536.62	\$0.00	\$0.00	\$0.00	\$0.00	\$536.62
5400	VEHICULOS Y EQUIPO DE TRANSPORTE	\$30,000.00	-\$7,198.32	\$22,801.68	\$0.00	\$0.00	\$0.00	\$0.00	\$22,801.68
5410	Automóviles y Equipo Terrestre	\$20,000.00	-\$3,915.23	\$16,084.77	\$0.00	\$0.00	\$0.00	\$0.00	\$16,084.77



SERVICIOS DE AGUA POTABLE, ALCANTARILLADO Y SANAMIENTO DE MATEHUALA

Estado de San Luis Potosí

Estado Analítico del Ejercicio del Presupuesto por Proyecto/Proceso - Fuente Financiamiento Del 01/dic./2019 AI

Usr: GLAFIRA ALTAMIRANO FLORES

Rep: rptEstadoAnalíticoPresupuestoEgresos_PY_FF

Fecha y 22/ene./2020

hora de Impresión 01:15 p. m.

Ejercicio del Presupuesto		Egresos Aprobado	Ampliaciones / (Reducciones)	Egresos Modificado	Egresos Comprometido	Egresos Devengado	Egresos Ejercido	Egresos Pagado	Subejercicio
5411	Vehículos y equipo terrestre	\$20,000.00	-\$3,915.23	\$16,084.77	\$0.00	\$0.00	\$0.00	\$0.00	\$16,084.77
5490	Otros equipos de transporte	\$10,000.00	-\$3,283.09	\$6,716.91	\$0.00	\$0.00	\$0.00	\$0.00	\$6,716.91
5491	Otros equipos de transporte	\$10,000.00	-\$3,283.09	\$6,716.91	\$0.00	\$0.00	\$0.00	\$0.00	\$6,716.91
5600	MAQUINARIA, OTROS EQUIPOS Y HERRAMIENTAS	\$20,750.00	-\$16,975.00	\$1,775.00	\$0.00	\$0.00	\$0.00	\$0.00	\$1,775.00
5630	Maquinaria y equipo de construcción	\$17,870.00	-\$17,833.37	\$36.63	\$0.00	\$0.00	\$0.00	\$0.00	\$36.63
5631	Maquinaria y equipo de construcción	\$17,870.00	-\$17,833.37	\$36.63	\$0.00	\$0.00	\$0.00	\$0.00	\$36.63
5650	Equipo de comunicación y telecomunicación	\$2,880.00	-\$1,141.63	\$1,738.37	\$0.00	\$0.00	\$0.00	\$0.00	\$1,738.37
5651	Equipo de comunicación y telecomunicación	\$2,880.00	-\$1,141.63	\$1,738.37	\$0.00	\$0.00	\$0.00	\$0.00	\$1,738.37
5800	BIENES INMUEBLES	\$0.00	\$829.24	\$829.24	\$0.00	\$0.00	\$0.00	\$0.00	\$829.24
5830	Edificios no residenciales	\$0.00	\$829.24	\$829.24	\$0.00	\$0.00	\$0.00	\$0.00	\$829.24
5831	Edificios no residenciales	\$0.00	\$829.24	\$829.24	\$0.00	\$0.00	\$0.00	\$0.00	\$829.24
5900	ACTIVOS INTANGIBLES	\$89,370.00	-\$59,102.50	\$30,267.50	\$350,000.00	\$0.00	\$0.00	\$0.00	\$30,267.50
5910	Software	\$89,370.00	-\$59,102.50	\$30,267.50	\$350,000.00	\$0.00	\$0.00	\$0.00	\$30,267.50
5911	Software	\$89,370.00	-\$59,102.50	\$30,267.50	\$350,000.00	\$0.00	\$0.00	\$0.00	\$30,267.50
RECURSO FISCAL		\$1,976,170.00	-\$365,942.59	\$1,610,227.41	\$2,480,731.62	\$2,135,110.99	\$2,135,110.99	\$3,144,661.08	-\$524,883.58
ADMINISTRACION		\$1,976,170.00	-\$365,942.59	\$1,610,227.41	\$2,480,731.62	\$2,135,110.99	\$2,135,110.99	\$3,144,661.08	-\$524,883.58
AP01 AGUA POTABLE									
1F11 RECURSO FISCAL									
1000	SERVICIOS PERSONALES	\$492,400.00	-\$44,201.20	\$448,198.80	\$529,020.92	\$529,020.92	\$529,020.92	\$657,468.29	-\$80,822.12
1100	REMUNERACIONES AL PERSONAL DE CARÁCTER PERMANENTE	\$126,130.00	-\$1,958.25	\$124,171.75	\$157,096.08	\$157,096.08	\$157,096.08	\$157,096.08	-\$32,924.33
1130	Sueldos base al personal permanente	\$126,130.00	-\$1,958.25	\$124,171.75	\$157,096.08	\$157,096.08	\$157,096.08	\$157,096.08	-\$32,924.33
1131	Sueldos base al personal permanente	\$126,130.00	-\$1,958.25	\$124,171.75	\$157,096.08	\$157,096.08	\$157,096.08	\$157,096.08	-\$32,924.33
1200	REMUNERACIONES AL PERSONAL DE CARÁCTER TRANSITO	\$289,630.00	-\$72,687.71	\$217,042.29	\$164,055.69	\$164,055.69	\$164,055.69	\$186,915.69	\$52,986.60
1210	Honorarios Servicios Personales Independientes	\$18,630.00	\$270.99	\$18,900.99	\$32,420.00	\$32,420.00	\$32,420.00	\$55,280.00	-\$13,519.01
1211	Honorarios por Servicios Personales	\$18,630.00	\$270.99	\$18,900.99	\$32,420.00	\$32,420.00	\$32,420.00	\$55,280.00	-\$13,519.01
1220	Sueldos base al personal eventual	\$271,000.00	-\$72,858.70	\$198,141.30	\$131,635.69	\$131,635.69	\$131,635.69	\$131,635.69	\$66,505.61
1221	SUELDOS BASE AL PERSONAL EVENTUAL	\$271,000.00	-\$72,858.70	\$198,141.30	\$131,635.69	\$131,635.69	\$131,635.69	\$131,635.69	\$66,505.61
1300	REMUNERACIONES ADICIONALES Y ESPECIALES	\$45,380.00	\$30,130.25	\$75,510.25	\$139,796.00	\$139,796.00	\$139,796.00	\$245,383.37	-\$64,265.75
1310	Primas por años de servicio efectivos prestados	\$0.00	\$5,159.30	\$5,159.30	\$0.00	\$0.00	\$0.00	\$0.00	\$5,159.30
1311	Primas por años de servicios efectivos prestados	\$0.00	\$5,159.30	\$5,159.30	\$0.00	\$0.00	\$0.00	\$0.00	\$5,159.30
1320	Primas de vacaciones, dominical y gratificación de fin de año	\$23,790.00	\$12,155.86	\$35,945.86	\$105,465.37	\$105,465.37	\$105,465.37	\$211,052.74	-\$69,519.51

Ejercicio del Presupuesto		Egresos Aprobados / (Reducciones)	Egresos Modificados	Egresos Comprometido	Egresos Devengado	Egresos Ejercido	Egresos Pagado	Subejercicio
1321	Primas de vacaciones, dominical y gratificación de fin de año	\$2,000.00	\$889.49	\$2,889.49	\$5,085.18	\$5,085.18	\$5,085.18	-\$2,195.69
1322	Prima Dominical	\$170.00	\$1,064.66	\$1,234.66	\$1,228.70	\$1,228.70	\$1,228.70	\$5.96
1323	Gratificación de Fin de Año	\$21,620.00	\$10,201.71	\$31,821.71	\$99,151.49	\$99,151.49	\$204,738.86	-\$67,329.78
1330	Horas extraordinarias	\$21,590.00	\$12,815.09	\$34,405.09	\$34,330.63	\$34,330.63	\$34,330.63	\$74.46
1331	Horas extraordinarias	\$5,670.00	\$8,844.89	\$14,514.89	\$17,883.64	\$17,883.64	\$17,883.64	-\$3,368.75
1332	Pago de Dias de Descanso Laborados	\$15,920.00	\$3,970.20	\$19,890.20	\$16,446.99	\$16,446.99	\$16,446.99	\$3,443.21
1500	OTRAS PRESTACIONES SOCIALES Y ECONÓMICAS	\$31,260.00	\$214.51	\$31,474.51	\$68,073.15	\$68,073.15	\$68,073.15	-\$36,598.64
1510	Cuotas para el fondo de ahorro y fondo de trabajo	\$9,870.00	\$430.37	\$10,300.37	\$13,353.15	\$13,353.15	\$13,353.15	-\$3,052.78
1511	Cuotas para el fondo de ahorro y fondo de trabajo	\$9,870.00	\$430.37	\$10,300.37	\$13,353.15	\$13,353.15	\$13,353.15	-\$3,052.78
1520	Indemnizaciones	\$0.00	\$5,224.71	\$5,224.71	\$0.00	\$0.00	\$0.00	\$5,224.71
1521	Indemnizaciones	\$0.00	\$5,224.71	\$5,224.71	\$0.00	\$0.00	\$0.00	\$5,224.71
1540	Prestaciones contractuales	\$21,390.00	-\$5,440.57	\$15,949.43	\$54,720.00	\$54,720.00	\$54,720.00	-\$38,770.57
1541	Prestaciones contractuales Mensuales	\$15,820.00	-\$3,621.25	\$11,998.75	\$28,500.00	\$28,500.00	\$28,500.00	-\$16,501.25
1542	Prestaciones Contractuales Anuales	\$5,570.00	-\$1,619.32	\$3,950.68	\$26,220.00	\$26,220.00	\$26,220.00	-\$22,269.32
2000	MATERIALES Y SUMINISTRO	\$663,040.00	-\$2,384.13	\$660,655.87	\$835,962.78	\$835,962.78	\$913,064.60	-\$176,306.91
2200	ALIMENTOS Y UTENSILIOS	\$2,040.00	\$1,043.62	\$3,083.62	\$649.60	\$649.60	\$15,076.20	\$2,434.02
2210	Productos alimenticios para personas	\$2,040.00	\$1,043.62	\$3,083.62	\$649.60	\$649.60	\$15,076.20	\$2,434.02
2211	Alimentación en Oficinas o Lugares de Trabajo	\$1,020.00	\$1,702.85	\$2,722.85	\$649.60	\$649.60	\$15,076.20	\$2,073.25
2213	Alimentación en Programas de Capacitación y Adiestramiento	\$1,020.00	-\$659.23	\$360.77	\$0.00	\$0.00	\$0.00	\$360.77
2400	MATERIALES Y ARTÍCULOS DE CONSTRUCCIÓN Y DE REPAR	\$479,370.00	\$31,679.90	\$511,049.90	\$658,961.10	\$658,961.10	\$660,161.10	-\$147,911.20
2410	Productos minerales no metálicos	\$9,880.00	\$17,400.37	\$27,280.37	\$17,796.72	\$17,796.72	\$17,796.72	\$9,483.65
2411	Productos minerales no metálicos	\$9,880.00	\$17,400.37	\$27,280.37	\$17,796.72	\$17,796.72	\$17,796.72	\$9,483.65
2420	Cemento y productos de concreto	\$14,870.00	\$4,971.34	\$19,841.34	\$13,548.19	\$13,548.19	\$13,548.19	\$6,293.15
2421	Cemento y productos de concreto	\$14,870.00	\$4,971.34	\$19,841.34	\$13,548.19	\$13,548.19	\$13,548.19	\$6,293.15
2430	Cal. yeso y productos de yeso	\$1,380.00	-\$245.16	\$1,134.84	\$452.59	\$452.59	\$452.59	\$682.25
2431	Cal. yeso y productos de yeso	\$1,380.00	-\$245.16	\$1,134.84	\$452.59	\$452.59	\$452.59	\$682.25
2440	Madera y productos de madera	\$2,500.00	-\$43.11	\$2,456.89	\$1,626.59	\$1,626.59	\$1,626.59	\$830.30
2441	Madera y productos de madera	\$2,500.00	-\$43.11	\$2,456.89	\$1,626.59	\$1,626.59	\$1,626.59	\$830.30
2470	Artículos metálicos para la construcción	\$272,870.00	\$5,146.52	\$278,016.52	\$135,514.01	\$135,514.01	\$135,514.01	\$142,502.51
2471	Artículos metálicos para la construcción	\$272,870.00	\$5,146.52	\$278,016.52	\$135,514.01	\$135,514.01	\$135,514.01	\$142,502.51
2490	Otros materiales y artículos de construcción y reparación	\$177,870.00	\$4,449.94	\$182,319.94	\$490,023.00	\$490,023.00	\$491,223.00	-\$307,703.06
2491	Otros materiales y artículos de construcción y reparación	\$177,870.00	\$4,449.94	\$182,319.94	\$490,023.00	\$490,023.00	\$491,223.00	-\$307,703.06
2500	Productos químicos, farmacéuticos y de laboratorios	\$66,750.00	-\$4,954.58	\$61,885.42	\$83,179.91	\$83,179.91	\$106,046.64	-\$21,294.49






Ejercicio del Presupuesto		Egresos Aprobado	Ampliaciones / (Reducciones)	Egresos Modificado	Egresos Comprometido	Egresos Devengado	Egresos Ejercido	Egresos Pagado	Subejercicio
2530	Medicinas y productos farmacéuticos	\$41,000.00	-\$4,638.13	\$36,361.87	\$32,315.91	\$32,315.91	\$32,315.91	\$55,182.64	\$4,045.96
2531	Medicinas y productos farmacéuticos	\$41,000.00	-\$4,638.13	\$36,361.87	\$32,315.91	\$32,315.91	\$32,315.91	\$55,182.64	\$4,045.96
2590	Otros productos químicos	\$25,750.00	-\$226.45	\$25,523.55	\$50,864.00	\$50,864.00	\$50,864.00	\$50,864.00	-\$25,340.45
2591	Otros productos químicos	\$25,750.00	-\$226.45	\$25,523.55	\$50,864.00	\$50,864.00	\$50,864.00	\$50,864.00	-\$25,340.45
2600	COMBUSTIBLES, LUBRICANTES Y ADITIVOS	\$71,130.00	-\$19,615.93	\$51,514.07	\$72,833.09	\$72,833.09	\$72,833.09	\$94,915.56	-\$21,319.02
2610	Combustibles, lubricantes y aditivos	\$71,130.00	-\$19,615.93	\$51,514.07	\$72,833.09	\$72,833.09	\$72,833.09	\$94,915.56	-\$21,319.02
2611	Combustibles, lubricantes y aditivos	\$71,130.00	-\$19,615.93	\$51,514.07	\$72,833.09	\$72,833.09	\$72,833.09	\$94,915.56	-\$21,319.02
2700	VESTUARIO, BLANCOS, PRENDAS DE PROTECCIÓN Y ARTÍCULO	\$14,630.00	-\$5,280.66	\$9,349.34	\$10,678.23	\$10,678.23	\$10,678.23	\$10,678.23	-\$1,328.89
2710	Vestuario y uniformes	\$6,250.00	-\$710.15	\$5,539.85	\$9,722.00	\$9,722.00	\$9,722.00	\$9,722.00	-\$4,182.15
2711	Vestuario y uniformes	\$6,250.00	-\$710.15	\$5,539.85	\$9,722.00	\$9,722.00	\$9,722.00	\$9,722.00	-\$4,182.15
2720	Prendas de seguridad y protección personal	\$6,750.00	-\$3,516.38	\$3,233.62	\$956.23	\$956.23	\$956.23	\$956.23	\$2,277.39
2721	Prendas de seguridad y protección personal	\$6,750.00	-\$3,516.38	\$3,233.62	\$956.23	\$956.23	\$956.23	\$956.23	\$2,277.39
2730	Artículos deportivos	\$1,630.00	-\$1,054.13	\$575.87	\$0.00	\$0.00	\$0.00	\$0.00	\$575.87
2731	Artículos deportivos	\$1,630.00	-\$1,054.13	\$575.87	\$0.00	\$0.00	\$0.00	\$0.00	\$575.87
2900	HERRAMIENTAS, REFACCIONES Y ACCESORIOS MENORES	\$29,120.00	-\$5,346.48	\$23,773.52	\$9,564.99	\$9,660.85	\$9,660.85	\$26,186.87	\$14,112.67
2910	Herramientas menores	\$9,870.00	-\$5,453.87	\$4,416.13	\$3,432.76	\$3,432.76	\$3,432.76	\$3,700.86	\$983.37
2911	Herramientas menores	\$9,870.00	-\$5,453.87	\$4,416.13	\$3,432.76	\$3,432.76	\$3,432.76	\$3,700.86	\$983.37
2960	Refacciones y accesorios menores de equipo de transporte	\$13,870.00	-\$1,109.04	\$12,760.96	\$77.59	\$103.45	\$103.45	\$16,261.37	\$12,657.51
2961	Refacciones y accesorios menores de equipo de transporte	\$13,870.00	-\$1,109.04	\$12,760.96	\$77.59	\$103.45	\$103.45	\$16,261.37	\$12,657.51
2980	Refacciones y accesorios menores de maquinaria y otros equipos	\$5,380.00	\$1,216.43	\$6,596.43	\$6,054.64	\$6,124.64	\$6,124.64	\$6,224.64	\$471.79
2981	Refacciones y accesorios menores de maquinaria y otros equipos	\$5,380.00	\$1,216.43	\$6,596.43	\$6,054.64	\$6,124.64	\$6,124.64	\$6,224.64	\$471.79
3000	SERVICIOS GENERALES	\$921,170.00	\$28,405.46	\$949,575.46	\$1,060,929.02	\$1,061,170.40	\$1,521,151.74	\$922,098.13	-\$111,594.94
3100	SERVICIOS BÁSICOS	\$581,500.00	\$52,353.45	\$633,853.45	\$615,994.84	\$615,994.84	\$615,994.84	\$615,994.84	\$17,858.61
3110	Energía eléctrica	\$580,880.00	\$52,208.42	\$633,088.42	\$615,600.57	\$615,600.57	\$615,600.57	\$615,600.57	\$17,487.85
3111	Energía eléctrica	\$580,880.00	\$52,208.42	\$633,088.42	\$615,600.57	\$615,600.57	\$615,600.57	\$615,600.57	\$17,487.85
3130	Agua	\$620.00	\$145.03	\$765.03	\$394.27	\$394.27	\$394.27	\$394.27	\$370.76
3131	Agua	\$620.00	\$145.03	\$765.03	\$394.27	\$394.27	\$394.27	\$394.27	\$370.76
3200	SERVICIOS DE ARRENDAMIENTO	\$32,500.00	\$8,210.46	\$40,710.46	\$29,133.45	\$29,133.45	\$29,133.45	\$37,233.45	\$11,577.01
3260	Arrendamiento de maquinaria, otros equipos y herramientas	\$5,870.00	\$8,293.75	\$14,163.75	\$2,550.00	\$2,550.00	\$2,550.00	\$10,650.00	\$11,613.75
3261	Arrendamiento de maquinaria, otros equipos y herramientas	\$5,870.00	\$8,293.75	\$14,163.75	\$2,550.00	\$2,550.00	\$2,550.00	\$10,650.00	\$11,613.75
3290	Otros arrendamientos	\$26,630.00	-\$83.29	\$26,546.71	\$26,583.45	\$26,583.45	\$26,583.45	\$26,583.45	-\$36.74
3291	Otros arrendamientos	\$26,630.00	-\$83.29	\$26,546.71	\$26,583.45	\$26,583.45	\$26,583.45	\$26,583.45	-\$36.74
3300	SERVICIOS PROFESIONALES, CIENTÍFICOS, TÉCNICOS Y OTF	\$14,750.00	\$12,217.52	\$26,967.52	\$242,895.18	\$242,895.18	\$242,895.18	\$242,895.18	-\$215,927.66

	Ejercicio del Presupuesto	Egresos Aprobado	Ampliaciones / (Reducciones)	Egresos Modificado	Egresos Comprometido	Egresos Devengado	Egresos Ejercido	Egresos Pagado	Subejercicio
3340	Servicios de capacitación	\$1,880.00	-\$1,582.06	\$297.94	\$0.00	\$0.00	\$0.00	\$0.00	\$297.94
3341	Servicios de capacitación	\$1,880.00	-\$1,582.06	\$297.94	\$0.00	\$0.00	\$0.00	\$0.00	\$297.94
3390	Servicios profesionales, científicos y técnicos integrales	\$12,870.00	\$13,799.58	\$26,669.58	\$242,895.18	\$242,895.18	\$242,895.18	\$242,895.18	-\$216,225.60
3391	Servicios profesionales, científicos y técnicos integrales	\$12,870.00	\$13,799.58	\$26,669.58	\$242,895.18	\$242,895.18	\$242,895.18	\$242,895.18	-\$216,225.60
3500	SERVICIOS DE INSTALACIÓN, REPARACIÓN, MANTENIMIENTO	\$15,500.00	-\$4,463.82	\$11,036.18	\$2,906.89	\$3,148.27	\$3,148.27	\$4,364.66	\$7,887.91
3550	Reparación y mantenimiento de equipo de transporte	\$13,000.00	-\$5,751.92	\$6,248.08	\$655.17	\$698.27	\$698.27	\$1,314.66	\$5,549.81
3551	Reparación y mantenimiento de equipo de transporte	\$13,000.00	-\$5,751.92	\$6,248.08	\$655.17	\$698.27	\$698.27	\$1,314.66	\$5,549.81
3570	Instalación, reparación y mantenimiento de maquinaria y otros eq	\$2,500.00	\$2,288.10	\$4,788.10	\$2,251.72	\$2,450.00	\$2,450.00	\$3,050.00	\$2,338.10
3571	Instalación, reparación y mantenimiento de maquinaria, otros equi	\$2,500.00	\$2,288.10	\$4,788.10	\$2,251.72	\$2,450.00	\$2,450.00	\$3,050.00	\$2,338.10
3900	OTROS SERVICIOS GENERALES	\$276,920.00	-\$39,912.15	\$237,007.85	\$169,998.66	\$169,998.66	\$629,980.00	\$21,610.00	\$67,009.19
3920	Impuestos y derechos	\$268,550.00	-\$31,962.15	\$236,587.85	\$169,998.66	\$169,998.66	\$629,980.00	\$21,610.00	\$66,589.19
3921	Impuestos y derechos	\$248,640.00	-\$24,911.02	\$223,728.98	\$156,548.66	\$156,548.66	\$616,530.00	\$8,160.00	\$67,180.32
3922	Impuestos Sobre Nómina	\$17,390.00	-\$7,076.13	\$10,313.87	\$13,450.00	\$13,450.00	\$13,450.00	\$13,450.00	-\$3,136.13
3925	Tenencia y Canje de Placas de Vehículos Oficiales	\$2,520.00	\$25.00	\$2,545.00	\$0.00	\$0.00	\$0.00	\$0.00	\$2,545.00
3960	Otros gastos por responsabilidades	\$6,370.00	-\$7,950.00	\$420.00	\$0.00	\$0.00	\$0.00	\$0.00	\$420.00
3961	Otros gastos por responsabilidades	\$6,370.00	-\$7,950.00	\$420.00	\$0.00	\$0.00	\$0.00	\$0.00	\$420.00
5000	BIENES MUEBLES, INMUEBLES E INTANGIBLES	\$329,760.00	-\$22,661.69	\$307,098.31	\$1,003,016.37	\$1,001,016.37	\$1,001,016.37	\$1,001,016.37	-\$693,918.06
5400	VEHÍCULOS Y EQUIPO DE TRANSPORTE	\$47,500.00	-\$1,666.63	\$45,833.37	\$0.00	\$0.00	\$0.00	\$0.00	\$45,833.37
5410	Automóviles y Equipo Terrestre	\$45,000.00	-\$2,327.54	\$42,672.46	\$0.00	\$0.00	\$0.00	\$0.00	\$42,672.46
5411	Vehículos y equipo terrestre	\$45,000.00	-\$2,327.54	\$42,672.46	\$0.00	\$0.00	\$0.00	\$0.00	\$42,672.46
5490	Otros equipos de transporte	\$2,500.00	\$660.91	\$3,160.91	\$0.00	\$0.00	\$0.00	\$0.00	\$3,160.91
5491	Otros equipos de transporte	\$2,500.00	\$660.91	\$3,160.91	\$0.00	\$0.00	\$0.00	\$0.00	\$3,160.91
5600	MAQUINARIA, OTROS EQUIPOS Y HERRAMIENTAS	\$135,500.00	-\$33,392.06	\$102,107.94	\$1,001,016.37	\$1,001,016.37	\$1,001,016.37	\$1,001,016.37	-\$696,908.43
5630	Maquinaria y equipo de construcción	\$130,500.00	-\$30,474.57	\$100,025.43	\$976,026.47	\$976,026.47	\$976,026.47	\$976,026.47	-\$676,001.04
5631	Maquinaria y equipo de construcción	\$130,500.00	-\$30,474.57	\$100,025.43	\$976,026.47	\$976,026.47	\$976,026.47	\$976,026.47	-\$676,001.04
5650	Equipo de comunicación y telecomunicación	\$5,000.00	-\$2,917.49	\$2,082.51	\$24,989.90	\$24,989.90	\$24,989.90	\$24,989.90	-\$22,907.39
5651	Equipo de comunicación y telecomunicación	\$5,000.00	-\$2,917.49	\$2,082.51	\$24,989.90	\$24,989.90	\$24,989.90	\$24,989.90	-\$22,907.39
5800	BIENES INMUEBLES	\$146,760.00	\$12,397.00	\$159,157.00	\$2,000.00	\$0.00	\$0.00	\$0.00	\$159,157.00
5810	Terrenos	\$72,880.00	\$13,150.50	\$86,030.50	\$2,000.00	\$0.00	\$0.00	\$0.00	\$86,030.50
5811	Terrenos	\$72,880.00	\$13,150.50	\$86,030.50	\$2,000.00	\$0.00	\$0.00	\$0.00	\$86,030.50
5830	Edificios no residenciales	\$73,880.00	-\$753.50	\$73,126.50	\$0.00	\$0.00	\$0.00	\$0.00	\$73,126.50
5831	Edificios no residenciales	\$73,880.00	-\$753.50	\$73,126.50	\$0.00	\$0.00	\$0.00	\$0.00	\$73,126.50
RECURSO FISCAL		\$2,406,370.00	-\$40,841.96	\$2,365,528.44	\$3,428,833.23	\$3,427,170.47	\$3,887,151.81	\$3,483,647.39	-\$1,067,622.03



SERVICIOS DE AGUA POTABLE, ALCANTARILLADO Y SANEAMIENTO DE MATEHUALA

Estado de San Luis Potosí

Estado Analítico del Ejercicio del Presupuesto por Proyecto/Proceso - Fuente Financiamiento Del 01/dic./2019 AI

Fecha y 22/ene./2020

Usr: GLAFIRA ALTAMIRANO FLORES
Rep: rptEstadoAnaliticoPresupuestoEgresos_PY_FF

hora de Impresión | 01:15 p. m.

Ejercicio del Presupuesto		Egresos Aprobado	Ampliaciones / (Reducciones)	Egresos Modificado	Egresos Comprometido	Egresos Devengado	Egresos Ejercido	Egresos Pagado	Subejercicio
AGUA POTABLE		\$2,406,370.00	-40,841.56	\$2,365,528.44	\$3,428,833.23	\$3,427,170.47	\$3,887,151.81	\$3,493,647.39	-1,061,642.03
AS01 SANEAMIENTO									
1F11 RECURSO FISCAL									
6000	INVERSIÓN PÚBLICA	\$0.00	\$80,269.46	\$80,269.46	\$0.00	\$0.00	\$0.00	\$0.00	\$80,269.46
6100	OBRA PÚBLICA EN BIENES DE DOMINIO PÚBLICO	\$0.00	\$80,269.46	\$80,269.46	\$0.00	\$0.00	\$0.00	\$0.00	\$80,269.46
6130	Construcción de obras para el abastecimiento de agua, petróleo, ξ	\$0.00	\$80,269.46	\$80,269.46	\$0.00	\$0.00	\$0.00	\$0.00	\$80,269.46
6131	Construcción de obras para el abastecimiento de agua, petróleo, ξ	\$0.00	\$80,269.46	\$80,269.46	\$0.00	\$0.00	\$0.00	\$0.00	\$80,269.46
RECURSO FISCAL		\$0.00	\$80,269.46	\$80,269.46	\$0.00	\$0.00	\$0.00	\$0.00	\$80,269.46
SANEAMIENTO		\$0.00	\$80,269.46	\$80,269.46	\$0.00	\$0.00	\$0.00	\$0.00	\$80,269.46
DR01 DRENAJE									
1F11 RECURSO FISCAL									
1000	SERVICIOS PERSONALES	\$75,200.00	-4,086.04	\$71,113.96	\$68,116.79	\$68,116.79	\$68,116.79	\$121,776.24	\$2,997.17
1100	REMUNERACIONES AL PERSONAL DE CARÁCTER PERMANENTE	\$50,000.00	-5,039.47	\$44,960.53	\$41,774.29	\$41,774.29	\$41,774.29	\$41,774.29	\$3,186.24
1130	Sueldos base al personal permanente	\$50,000.00	-5,039.47	\$44,960.53	\$41,774.29	\$41,774.29	\$41,774.29	\$41,774.29	\$3,186.24
1131	Sueldos base al personal permanente	\$50,000.00	-5,039.47	\$44,960.53	\$41,774.29	\$41,774.29	\$41,774.29	\$41,774.29	\$3,186.24
1200	REMUNERACIONES AL PERSONAL DE CARÁCTER TRANSITO	\$9,870.00	\$1,059.92	\$10,929.92	\$11,348.13	\$11,348.13	\$11,348.13	\$11,448.13	-418.21
1210	Honorarios Servicios Personales Independientes	\$3,870.00	-542.97	\$3,027.03	\$2,850.00	\$2,850.00	\$2,850.00	\$2,950.00	\$177.03
1211	Honorarios por Servicios Personales	\$3,870.00	-542.97	\$3,027.03	\$2,850.00	\$2,850.00	\$2,850.00	\$2,950.00	\$177.03
1220	Sueldos base al personal eventual	\$6,000.00	\$1,902.89	\$7,902.89	\$8,498.13	\$8,498.13	\$8,498.13	\$8,498.13	-595.24
1221	SUELDOS BASE AL PERSONAL EVENTUAL	\$6,000.00	\$1,902.89	\$7,902.89	\$8,498.13	\$8,498.13	\$8,498.13	\$8,498.13	-595.24
1300	REMUNERACIONES ADICIONALES Y ESPECIALES	\$8,750.00	-794.65	\$8,455.35	\$2,713.60	\$2,713.60	\$2,713.60	\$56,273.05	\$5,741.75
1320	Primas de vacaciones, dominical y gratificación de fin de año	\$7,660.00	-2,171.27	\$5,488.73	\$918.09	\$918.09	\$918.09	\$54,477.54	\$4,570.64
1321	Primas de vacaciones, dominical y gratificación de fin de año	\$650.00	\$84.51	\$734.51	\$45.11	\$45.11	\$45.11	\$45.11	\$689.40
1322	Prima Dominical	\$20.00	-75.00	-55.00	\$0.00	\$0.00	\$0.00	\$0.00	-55.00
1323	Gratificación de Fin de Año	\$6,990.00	-2,180.78	\$4,809.22	\$872.98	\$872.98	\$872.98	\$54,432.43	\$3,936.24
1330	Horas extraordinarias	\$1,090.00	\$1,876.62	\$2,966.62	\$1,795.51	\$1,795.51	\$1,795.51	\$1,795.51	\$1,171.11
1331	Horas extraordinarias	\$310.00	\$1,688.57	\$1,998.57	\$1,795.51	\$1,795.51	\$1,795.51	\$1,795.51	\$203.06
1332	Pago de Dias de Descanso Laborados	\$780.00	\$188.05	\$968.05	\$0.00	\$0.00	\$0.00	\$0.00	\$968.05

Ejercicio del Presupuesto		Egresos Aprobado	Ampliaciones / (Reducciones)	Egresos Modificado	Egresos Comprometido	Egresos Devengado	Egresos Ejercido	Egresos Pagado	Subejercicio
1500	OTRAS PRESTACIONES SOCIALES Y ECONÓMICAS	\$6,580.00	\$188.16	\$6,768.16	\$12,280.77	\$12,280.77	\$12,280.77	\$12,280.77	-\$5,512.81
1510	Cuotas para el fondo de ahorro y fondo de trabajo	\$3,880.00	-\$102.50	\$3,777.50	\$3,550.77	\$3,550.77	\$3,550.77	\$3,550.77	\$226.73
1511	Cuotas para el fondo de ahorro y fondo de trabajo	\$3,880.00	-\$102.50	\$3,777.50	\$3,550.77	\$3,550.77	\$3,550.77	\$3,550.77	\$226.73
1540	Prestaciones contractuales	\$2,700.00	\$290.66	\$2,990.66	\$8,730.00	\$8,730.00	\$8,730.00	\$8,730.00	-\$5,739.34
1541	Prestaciones contractuales Mensuales	\$2,010.00	\$95.00	\$2,105.00	\$5,000.00	\$5,000.00	\$5,000.00	\$5,000.00	-\$2,895.00
1542	Prestaciones Contractuales Anuales	\$690.00	\$195.66	\$885.66	\$3,730.00	\$3,730.00	\$3,730.00	\$3,730.00	-\$2,844.34
2000	MATERIALES Y SUMINISTRO	\$77,720.00	-\$6,717.57	\$71,002.43	\$44,737.40	\$44,737.40	\$44,737.40	\$60,580.23	\$26,265.03
2200	ALIMENTOS Y UTENSILIOS	\$240.00	\$550.45	\$790.45	\$0.00	\$0.00	\$0.00	\$2,198.20	\$790.45
2210	Productos alimenticios para personas	\$240.00	\$550.45	\$790.45	\$0.00	\$0.00	\$0.00	\$2,198.20	\$790.45
2211	Alimentación en Oficinas o Lugares de Trabajo	\$120.00	\$576.34	\$696.34	\$0.00	\$0.00	\$0.00	\$2,198.20	\$696.34
2213	Alimentación en Programas de Capacitación y Adiestramiento	\$120.00	-\$25.89	\$94.11	\$0.00	\$0.00	\$0.00	\$0.00	\$94.11
2400	MATERIALES Y ARTICULOS DE CONSTRUCCIÓN Y DE REPAR	\$19,980.00	\$3,106.29	\$23,086.29	\$18,138.73	\$18,138.73	\$18,138.73	\$18,138.73	\$4,947.56
2410	Productos minerales no metálicos	\$2,620.00	\$999.51	\$3,619.51	\$1,026.80	\$1,026.80	\$1,026.80	\$1,026.80	\$2,592.71
2411	Productos minerales no metálicos	\$2,620.00	\$999.51	\$3,619.51	\$1,026.80	\$1,026.80	\$1,026.80	\$1,026.80	\$2,592.71
2420	Cemento y productos de concreto	\$1,870.00	\$543.52	\$2,413.52	\$820.69	\$820.69	\$820.69	\$820.69	\$1,592.83
2421	Cemento y productos de concreto	\$1,870.00	\$543.52	\$2,413.52	\$820.69	\$820.69	\$820.69	\$820.69	\$1,592.83
2430	Cal, yeso y productos de yeso	\$250.00	-\$82.34	\$167.66	\$308.19	\$308.19	\$308.19	\$308.19	-\$140.53
2431	Cal, yeso y productos de yeso	\$250.00	-\$82.34	\$167.66	\$308.19	\$308.19	\$308.19	\$308.19	-\$140.53
2470	Artículos metálicos para la construcción	\$2,120.00	\$2,792.72	\$4,912.72	\$5,368.57	\$5,368.57	\$5,368.57	\$5,368.57	-\$455.85
2471	Artículos metálicos para la construcción	\$2,120.00	\$2,792.72	\$4,912.72	\$5,368.57	\$5,368.57	\$5,368.57	\$5,368.57	-\$455.85
2490	Otros materiales y artículos de construcción y reparación	\$13,120.00	-\$1,147.12	\$11,972.88	\$10,614.48	\$10,614.48	\$10,614.48	\$10,614.48	\$1,358.40
2491	Otros materiales y artículos de construcción y reparación	\$13,120.00	-\$1,147.12	\$11,972.88	\$10,614.48	\$10,614.48	\$10,614.48	\$10,614.48	\$1,358.40
2500	Productos químicos, farmacéuticos y de laboratorios	\$12,000.00	-\$4,431.09	\$7,568.91	\$5,407.96	\$5,407.96	\$5,407.96	\$7,893.46	\$2,160.95
2530	Medicinas y productos farmacéuticos	\$12,000.00	-\$4,431.09	\$7,568.91	\$5,407.96	\$5,407.96	\$5,407.96	\$7,993.46	\$2,160.95
2531	Medicinas y productos farmacéuticos	\$12,000.00	-\$4,431.09	\$7,568.91	\$5,407.96	\$5,407.96	\$5,407.96	\$7,993.46	\$2,160.95
2600	COMBUSTIBLES, LUBRICANTES Y ADITIVOS	\$17,500.00	-\$7,486.23	\$10,013.77	\$8,098.69	\$8,098.69	\$8,098.69	\$12,266.72	\$1,915.08
2610	Combustibles, lubricantes y aditivos	\$17,500.00	-\$7,486.23	\$10,013.77	\$8,098.69	\$8,098.69	\$8,098.69	\$12,266.72	\$1,915.08
2611	Combustibles, lubricantes y aditivos	\$17,500.00	-\$7,486.23	\$10,013.77	\$8,098.69	\$8,098.69	\$8,098.69	\$12,266.72	\$1,915.08
2700	VESTUARIO, BLANCOS, PRENDAS DE PROTECCIÓN Y ARTÍC	\$12,250.00	-\$4,090.57	\$8,159.43	\$11,966.16	\$11,966.16	\$11,966.16	\$12,009.26	-\$3,806.73
2710	Vestuario y uniformes	\$6,250.00	-\$710.13	\$5,539.87	\$9,722.00	\$9,722.00	\$9,722.00	\$9,722.00	-\$4,182.13
2711	Vestuario y uniformes	\$6,250.00	-\$710.13	\$5,539.87	\$9,722.00	\$9,722.00	\$9,722.00	\$9,722.00	-\$4,182.13
2720	Prendas de seguridad y protección personal	\$6,000.00	-\$3,380.44	\$2,619.56	\$2,244.16	\$2,244.16	\$2,244.16	\$2,287.26	\$375.40
2721	Prendas de seguridad y protección personal	\$6,000.00	-\$3,380.44	\$2,619.56	\$2,244.16	\$2,244.16	\$2,244.16	\$2,287.26	\$375.40






SERVICIOS DE AGUA POTABLE, ALCANTARILLADO Y SANAMIENTO DE MATEHUALA

Estado de San Luis Potosí

Estado Analítico del Ejercicio del Presupuesto por Proyecto/Proceso - Fuente Financiamiento Del 01/dic./2019 Al

Fecha y hora de Impresión | 22/ene./2020 | 01:15 p. m.

Usu: GLAFIRA ALTAMIRANO FLORES

Rep: rptEstadoAnalíticoPresupuestoEgresos_PY_FF

Ejercicio del Presupuesto		Egresos Aprobado	Ampliaciones / (Reducciones)	Egresos Modificado	Egresos Comprometido	Egresos Devengado	Egresos Ejercido	Egresos Pagado	Subejercicio
2900	HERRAMIENTAS, REFACCIONES Y ACCESORIOS MENORES	\$15,750.00	\$5,633.58	\$21,383.58	\$1,125.86	\$1,125.86	\$1,125.86	\$7,973.86	\$20,257.72
2910	Herramientas menores	\$0.00	\$430.00	\$430.00	\$0.00	\$0.00	\$0.00	\$0.00	\$430.00
2911	Herramientas menores	\$0.00	\$430.00	\$430.00	\$0.00	\$0.00	\$0.00	\$0.00	\$430.00
2960	Refacciones y accesorios menores de equipo de transporte	\$15,630.00	\$5,153.86	\$20,783.86	\$1,125.86	\$1,125.86	\$1,125.86	\$7,973.86	\$19,658.00
2961	Refacciones y accesorios menores de equipo de transporte	\$15,630.00	\$5,153.86	\$20,783.86	\$1,125.86	\$1,125.86	\$1,125.86	\$7,973.86	\$19,658.00
2980	Refacciones y accesorios menores de maquinaria y otros equipos	\$120.00	\$49.72	\$169.72	\$0.00	\$0.00	\$0.00	\$0.00	\$169.72
2981	Refacciones y accesorios menores de maquinaria y otros equipos	\$120.00	\$49.72	\$169.72	\$0.00	\$0.00	\$0.00	\$0.00	\$169.72
3000	SERVICIOS GENERALES	\$54,810.00	-\$851.49	\$53,958.51	\$30,913.27	\$30,913.27	\$30,913.27	\$35,832.27	\$23,045.24
3100	SERVICIOS BÁSICOS	\$250.00	\$116.92	\$366.92	\$394.27	\$394.27	\$394.27	\$394.27	-\$27.35
3130	Agua	\$250.00	\$116.92	\$366.92	\$394.27	\$394.27	\$394.27	\$394.27	-\$27.35
3131	Agua	\$250.00	\$116.92	\$366.92	\$394.27	\$394.27	\$394.27	\$394.27	-\$27.35
3200	SERVICIOS DE ARRENDAMIENTO	\$35,750.00	-\$6,404.00	\$29,346.00	\$28,575.00	\$28,575.00	\$28,575.00	\$33,194.00	\$771.00
3260	Arrendamiento de maquinaria, otros equipos y herramientas	\$35,750.00	-\$6,404.00	\$29,346.00	\$28,575.00	\$28,575.00	\$28,575.00	\$33,194.00	\$771.00
3261	Arrendamiento de maquinaria, otros equipos y herramientas	\$35,750.00	-\$6,404.00	\$29,346.00	\$28,575.00	\$28,575.00	\$28,575.00	\$33,194.00	\$771.00
3300	SERVICIOS PROFESIONALES, CIENTÍFICOS, TÉCNICOS Y OTF	\$1,630.00	-\$1,215.43	\$414.57	\$0.00	\$0.00	\$0.00	\$0.00	\$414.57
3340	Servicios de capacitación	\$1,630.00	-\$1,548.80	\$81.20	\$0.00	\$0.00	\$0.00	\$0.00	\$81.20
3341	Servicios de capacitación	\$1,630.00	-\$1,548.80	\$81.20	\$0.00	\$0.00	\$0.00	\$0.00	\$81.20
3390	Servicios profesionales, científicos y técnicos integrales	\$0.00	\$333.37	\$333.37	\$0.00	\$0.00	\$0.00	\$0.00	\$333.37
3391	Servicios profesionales, científicos y técnicos integrales	\$0.00	\$333.37	\$333.37	\$0.00	\$0.00	\$0.00	\$0.00	\$333.37
3500	SERVICIOS DE INSTALACIÓN, REPARACIÓN, MANTENIMIENTO	\$15,380.00	\$6,450.89	\$21,830.89	\$0.00	\$0.00	\$0.00	\$300.00	\$21,830.89
3550	Reparación y mantenimiento de equipo de transporte	\$15,380.00	\$6,450.89	\$21,830.89	\$0.00	\$0.00	\$0.00	\$300.00	\$21,830.89
3551	Reparación y mantenimiento de equipo de transporte	\$15,380.00	\$6,450.89	\$21,830.89	\$0.00	\$0.00	\$0.00	\$300.00	\$21,830.89
3900	OTROS SERVICIOS GENERALES	\$1,800.00	\$200.13	\$2,000.13	\$1,944.00	\$1,944.00	\$1,944.00	\$1,944.00	\$56.13
3920	Impuestos y derechos	\$1,800.00	\$200.13	\$2,000.13	\$1,944.00	\$1,944.00	\$1,944.00	\$1,944.00	\$56.13
3921	Impuestos y derechos	\$1,730.00	-\$1,766.63	-\$36.63	\$0.00	\$0.00	\$0.00	\$0.00	-\$36.63
3922	Impuestos Sobre Nómina	\$70.00	\$1,505.50	\$1,575.50	\$1,944.00	\$1,944.00	\$1,944.00	\$1,944.00	-\$368.50
3925	Tenencia y Canje de Placas de Vehículos Oficiales	\$0.00	\$461.26	\$461.26	\$0.00	\$0.00	\$0.00	\$0.00	\$461.26
RECURSO FISCAL		\$207,730.00	-\$11,666.10	\$196,074.90	\$143,767.46	\$143,767.46	\$143,767.46	\$218,188.74	\$52,307.44
DRENAJE		\$207,730.00	-\$11,666.10	\$196,074.90	\$143,767.46	\$143,767.46	\$143,767.46	\$218,188.74	\$52,307.44

PO01 AGUA POTABLE

1F11 RECURSO FISCAL



SERVICIOS DE AGUA POTABLE, ALCANTARILLADO Y SANEAMIENTO DE MATEHUALA

Estado de San Luis Potosí

Estado Analítico del Ejercicio del Presupuesto por Proyecto/Proceso - Fuente Financiamiento Del 01/dic./2019 AI

Fecha y hora de Impresión | 22/ene./2020 01:15 p. m.

Usu: GLAFIRA ALTAMIRANO FLORES
Rep: rptEstadoAnalíticoPresupuestoEgresos_PY_FF

Ejercicio del Presupuesto		Egresos Aprobado	Ampliaciones / (Reducciones)	Egresos Modificado	Egresos Comprometido	Egresos Devengado	Egresos Ejercido	Egresos Pagado	Subejercicio
6000	INVERSIÓN PÚBLICA	\$1,383,000.00	-\$122,989.70	\$1,260,010.30	\$11,636,315.87	\$4,893,934.10	\$4,893,934.10	\$4,893,934.10	-\$3,633,923.80
6100	OBRA PÚBLICA EN BIENES DE DOMINIO PÚBLICO	\$1,383,000.00	-\$122,989.70	\$1,260,010.30	\$11,636,315.87	\$4,893,934.10	\$4,893,934.10	\$4,893,934.10	-\$3,633,923.80
6130	Construcción de obras para el abastecimiento de agua, petróleo, ξ	\$1,383,000.00	-\$122,989.70	\$1,260,010.30	\$11,636,315.87	\$4,893,934.10	\$4,893,934.10	\$4,893,934.10	-\$3,633,923.80
6131	Construcción de obras para el abastecimiento de agua, petróleo, ξ	\$1,383,000.00	-\$122,989.70	\$1,260,010.30	\$11,636,315.87	\$4,893,934.10	\$4,893,934.10	\$4,893,934.10	-\$3,633,923.80
RECURSO FISCAL		\$1,383,000.00	-\$122,989.70	\$1,260,010.30	\$11,636,315.87	\$4,893,934.10	\$4,893,934.10	\$4,893,934.10	-\$3,633,923.80
5FE5 RECURSO FEDERAL		\$255,380.00	-\$65,368.22	\$190,011.78	\$1,012,238.83	\$251,106.55	\$251,106.55	\$251,106.55	-\$61,094.77
6000	INVERSIÓN PÚBLICA	\$255,380.00	-\$65,368.22	\$190,011.78	\$1,012,238.83	\$251,106.55	\$251,106.55	\$251,106.55	-\$61,094.77
6100	OBRA PÚBLICA EN BIENES DE DOMINIO PÚBLICO	\$255,380.00	-\$65,368.22	\$190,011.78	\$1,012,238.83	\$251,106.55	\$251,106.55	\$251,106.55	-\$61,094.77
6130	Construcción de obras para el abastecimiento de agua, petróleo, ξ	\$255,380.00	-\$65,368.22	\$190,011.78	\$1,012,238.83	\$251,106.55	\$251,106.55	\$251,106.55	-\$61,094.77
6131	Construcción de obras para el abastecimiento de agua, petróleo, ξ	\$255,380.00	-\$65,368.22	\$190,011.78	\$1,012,238.83	\$251,106.55	\$251,106.55	\$251,106.55	-\$61,094.77
RECURSO FEDERAL		\$255,380.00	-\$65,368.22	\$190,011.78	\$1,012,238.83	\$251,106.55	\$251,106.55	\$251,106.55	-\$61,094.77
AGUA POTABLE		\$1,638,380.00	-\$188,367.92	\$1,450,022.08	\$12,648,554.70	\$5,145,040.65	\$5,145,040.65	\$5,145,040.65	-\$3,695,018.57
RE01 DRENAJE									
1F11 RECURSO FISCAL									
6000	INVERSIÓN PÚBLICA	\$114,380.00	\$275,910.86	\$390,290.86	\$3,128,955.46	\$61,700.08	\$61,700.08	\$61,700.08	\$328,590.78
6100	OBRA PÚBLICA EN BIENES DE DOMINIO PÚBLICO	\$114,380.00	\$275,910.86	\$390,290.86	\$3,128,955.46	\$61,700.08	\$61,700.08	\$61,700.08	\$328,590.78
6130	Construcción de obras para el abastecimiento de agua, petróleo, ξ	\$114,380.00	\$275,910.86	\$390,290.86	\$3,128,955.46	\$61,700.08	\$61,700.08	\$61,700.08	\$328,590.78
6131	Construcción de obras para el abastecimiento de agua, petróleo, ξ	\$114,380.00	\$275,910.86	\$390,290.86	\$3,128,955.46	\$61,700.08	\$61,700.08	\$61,700.08	\$328,590.78
RECURSO FISCAL		\$114,380.00	\$275,910.86	\$390,290.86	\$3,128,955.46	\$61,700.08	\$61,700.08	\$61,700.08	\$328,590.78
5FE5 RECURSO FEDERAL		\$267,120.00	\$23,589.09	\$290,709.09	\$1,252,837.93	\$0.00	\$0.00	\$0.00	\$290,709.09
6000	INVERSIÓN PÚBLICA	\$267,120.00	\$23,589.09	\$290,709.09	\$1,252,837.93	\$0.00	\$0.00	\$0.00	\$290,709.09
6100	OBRA PÚBLICA EN BIENES DE DOMINIO PÚBLICO	\$267,120.00	\$23,589.09	\$290,709.09	\$1,252,837.93	\$0.00	\$0.00	\$0.00	\$290,709.09
6130	Construcción de obras para el abastecimiento de agua, petróleo, ξ	\$267,120.00	\$23,589.09	\$290,709.09	\$1,252,837.93	\$0.00	\$0.00	\$0.00	\$290,709.09
6131	Construcción de obras para el abastecimiento de agua, petróleo, ξ	\$267,120.00	\$23,589.09	\$290,709.09	\$1,252,837.93	\$0.00	\$0.00	\$0.00	\$290,709.09
RECURSO FEDERAL		\$267,120.00	\$23,589.09	\$290,709.09	\$1,252,837.93	\$0.00	\$0.00	\$0.00	\$290,709.09
DRENAJE		\$381,500.00	\$299,499.95	\$680,999.95	\$4,381,793.39	\$61,700.08	\$61,700.08	\$61,700.08	\$619,299.87
SA01 SANEAMIENTO									

Handwritten signatures and initials are present on the right side of the page, including a large signature and several smaller initials.



SERVICIOS DE AGUA POTABLE, ALCANTARILLADO Y SANAMIENTO DE MATEHUALA

Estado de San Luis Potosí

Estado Analítico del Ejercicio del Presupuesto por Proyecto/Proceso - Fuente Financiamiento Del 01/dic./2019 Al

Fecha y 22/ene./2020

Usr: GLAFIRA ALTAMIRANO FLORES
Rep: rptEstadoAnaliticoPresupuestoEgresos_PY_FF

hora de Impresión 01:15 p. m.

Ejercicio del Presupuesto		Egresos Aprobado	Ampliaciones / (Reducciones)	Egresos Modificado	Egresos Comprometido	Egresos Devengado	Egresos Ejercido	Egresos Pagado	Subejercicio
1000	SERVICIOS PERSONALES	\$79,330.00	-\$1,158.12	\$78,171.88	\$109,059.08	\$109,059.08	\$109,059.08	\$114,119.26	-\$30,887.20
1100	RECURSO FISCAL								
	REMUNERACIONES AL PERSONAL DE CARÁCTER PERMANENTE	\$20,630.00	\$1,600.60	\$22,230.60	\$26,793.28	\$26,793.28	\$26,793.28	\$26,793.28	-\$4,562.68
1130	Sueldos base al personal permanente	\$20,630.00	\$1,600.60	\$22,230.60	\$26,793.28	\$26,793.28	\$26,793.28	\$26,793.28	-\$4,562.68
1131	Sueldos base al personal permanente	\$20,630.00	\$1,600.60	\$22,230.60	\$26,793.28	\$26,793.28	\$26,793.28	\$26,793.28	-\$4,562.68
1200	REMUNERACIONES AL PERSONAL DE CARÁCTER TRANSITO	\$40,620.00	-\$10,598.53	\$30,021.47	\$27,220.20	\$27,220.20	\$27,220.20	\$28,520.20	\$2,801.27
1210	Honorarios Servicios Personales Independientes	\$2,750.00	-\$1,447.02	\$1,302.98	\$3,360.00	\$3,360.00	\$3,360.00	\$4,660.00	-\$2,057.02
1211	Honorarios por Servicios Personales	\$2,750.00	-\$1,447.02	\$1,302.98	\$3,360.00	\$3,360.00	\$3,360.00	\$4,660.00	-\$2,057.02
1220	Sueldos base al personal eventual	\$37,870.00	-\$9,151.51	\$28,718.49	\$23,860.20	\$23,860.20	\$23,860.20	\$23,860.20	\$4,858.29
1221	SUELDOS BASE AL PERSONAL EVENTUAL	\$37,870.00	-\$9,151.51	\$28,718.49	\$23,860.20	\$23,860.20	\$23,860.20	\$23,860.20	\$4,858.29
1300	REMUNERACIONES ADICIONALES Y ESPECIALES	\$13,740.00	\$7,740.28	\$21,480.28	\$43,978.14	\$43,978.14	\$43,978.14	\$47,738.32	-\$22,487.86
1320	Primas de vacaciones, dominical y gratificación de fin de año	\$1,900.00	\$1,609.02	\$3,509.02	\$19,453.56	\$19,453.56	\$19,453.56	\$23,213.74	-\$15,944.54
1321	Primas de vacaciones, dominical y gratificación de fin de año	\$130.00	\$252.58	\$382.58	\$949.05	\$949.05	\$949.05	\$949.05	-\$566.47
1322	Prima Dominical	\$0.00	-\$8.37	-\$8.37	\$0.00	\$0.00	\$0.00	\$0.00	-\$8.37
1323	Gratificación de Fin de Año	\$1,770.00	\$1,368.81	\$3,138.81	\$18,504.51	\$18,504.51	\$18,504.51	\$22,254.69	-\$15,369.70
1330	Horas extraordinarias	\$11,840.00	\$6,131.26	\$17,971.26	\$24,524.58	\$24,524.58	\$24,524.58	\$24,524.58	-\$6,553.32
1331	Horas extraordinarias	\$2,970.00	\$2,707.14	\$5,677.14	\$13,169.90	\$13,169.90	\$13,169.90	\$13,169.90	-\$7,482.76
1332	Pago de Dias de Descanso Laborados	\$8,870.00	\$3,424.12	\$12,294.12	\$11,354.68	\$11,354.68	\$11,354.68	\$11,354.68	\$939.44
1500	OTRAS PRESTACIONES SOCIALES Y ECONÓMICAS	\$4,340.00	\$99.53	\$4,439.53	\$11,067.46	\$11,067.46	\$11,067.46	\$11,067.46	-\$6,627.93
1510	Cuotas para el fondo de ahorro y fondo de trabajo	\$1,500.00	\$392.73	\$1,892.73	\$2,277.46	\$2,277.46	\$2,277.46	\$2,277.46	-\$384.73
1511	Cuotas para el fondo de ahorro y fondo de trabajo	\$1,500.00	\$392.73	\$1,892.73	\$2,277.46	\$2,277.46	\$2,277.46	\$2,277.46	-\$384.73
1540	Prestaciones contractuales	\$2,840.00	-\$293.20	\$2,546.80	\$8,790.00	\$8,790.00	\$8,790.00	\$8,790.00	-\$6,243.20
1541	Prestaciones contractuales Mensuales	\$2,070.00	-\$62.50	\$2,007.50	\$5,750.00	\$5,750.00	\$5,750.00	\$5,750.00	-\$3,742.50
1542	Prestaciones Contractuales Anuales	\$770.00	-\$230.70	\$539.30	\$3,040.00	\$3,040.00	\$3,040.00	\$3,040.00	-\$2,500.70
2000	MATERIALES Y SUMINISTRO	\$45,250.00	-\$23,918.87	\$21,331.13	\$22,101.64	\$22,101.64	\$22,101.64	\$26,582.72	-\$770.61
2200	ALIMENTOS Y UTENSILIOS	\$100.00	-\$34.82	\$65.18	\$0.00	\$0.00	\$0.00	\$0.00	\$65.18
2210	Productos alimenticios para personas	\$100.00	-\$34.82	\$65.18	\$0.00	\$0.00	\$0.00	\$0.00	\$65.18
2211	Alimentacion en Oficinas o Lugares de Trabajo	\$50.00	-\$42.23	\$7.77	\$0.00	\$0.00	\$0.00	\$0.00	\$7.77
2213	Alimentación en Programas de Capacitación y Adiestramiento	\$50.00	\$7.41	\$57.41	\$0.00	\$0.00	\$0.00	\$0.00	\$57.41
2400	MATERIALES Y ARTÍCULOS DE CONSTRUCCIÓN Y DE REPAR	\$17,500.00	-\$12,996.48	\$4,503.52	\$144.83	\$144.83	\$144.83	\$144.83	\$4,358.69
2470	Artículos metálicos para la construcción	\$120.00	-\$78.30	\$41.70	\$0.00	\$0.00	\$0.00	\$0.00	\$41.70
2471	Artículos metálicos para la construcción	\$120.00	-\$78.30	\$41.70	\$0.00	\$0.00	\$0.00	\$0.00	\$41.70
2490	Otros materiales y artículos de construcción y reparación	\$17,360.00	-\$12,918.18	\$4,461.82	\$144.83	\$144.83	\$144.83	\$144.83	\$4,316.99



SERVICIOS DE AGUA POTABLE, ALCANTARILLADO Y SANAMIENTO DE MATEHUALA

Estado de San Luis Potosí

Estado Analítico del Ejercicio del Presupuesto por Proyecto/Proceso - Fuente Financiamiento Del 01/dic./2019 Al

Fecha y 22/ene./2020

Utr: GLAFIRA ALTAMIRANO FLORES

hora de Impresión 01:15 p. m.

Rep: rptEstadoAnalíticoPresupuestoEgresos_PY_FF

Ejercicio del Presupuesto		Egresos Aprobado	Ampliaciones / (Reducciones)	Egresos Modificado	Egresos Comprometido	Egresos Devengado	Egresos Ejercido	Egresos Pagado	Subejercicio
2491	Otros materiales y artículos de construcción y reparación	\$17,380.00	-\$12,918.18	\$4,461.82	\$144.83	\$144.83	\$144.83	\$144.83	\$4,316.99
2500	Productos químicos, farmacéuticos y de laboratorios	\$9,890.00	-\$5,182.31	\$4,707.69	\$5,969.50	\$5,969.50	\$5,969.50	\$9,171.36	-\$1,261.81
2530	Medicinas y productos farmacéuticos	\$4,880.00	-\$99.05	\$4,780.95	\$5,969.50	\$5,969.50	\$5,969.50	\$9,171.36	-\$1,188.55
2531	Medicinas y productos farmacéuticos	\$4,880.00	-\$99.05	\$4,780.95	\$5,969.50	\$5,969.50	\$5,969.50	\$9,171.36	-\$1,188.55
2550	Materiales, accesorios y suministros de laboratorio	\$11,630.00	-\$1,666.63	-\$36.63	\$0.00	\$0.00	\$0.00	\$0.00	-\$36.63
2551	Materiales, accesorios y suministros de laboratorio	\$11,630.00	-\$1,666.63	-\$36.63	\$0.00	\$0.00	\$0.00	\$0.00	-\$36.63
2590	Otros productos químicos	\$3,380.00	-\$3,416.63	-\$36.63	\$0.00	\$0.00	\$0.00	\$0.00	-\$36.63
2591	Otros productos químicos	\$3,380.00	-\$3,416.63	-\$36.63	\$0.00	\$0.00	\$0.00	\$0.00	-\$36.63
2600	COMBUSTIBLES, LUBRICANTES Y ADITIVOS	\$4,380.00	-\$946.58	\$3,533.42	\$3,961.66	\$3,961.66	\$3,961.66	\$5,081.40	-\$428.24
2610	Combustibles, lubricantes y aditivos	\$4,380.00	-\$946.58	\$3,533.42	\$3,961.66	\$3,961.66	\$3,961.66	\$5,081.40	-\$428.24
2611	Combustibles, lubricantes y aditivos	\$4,380.00	-\$946.58	\$3,533.42	\$3,961.66	\$3,961.66	\$3,961.66	\$5,081.40	-\$428.24
2700	VESTUARIO, BLANCOS, PRENDAS DE PROTECCIÓN Y ARTÍCULO	\$12,500.00	-\$4,617.59	\$7,882.41	\$11,772.20	\$11,772.20	\$11,772.20	\$11,772.20	-\$3,889.79
2710	Vestuario y uniformes	\$6,250.00	-\$710.16	\$5,539.84	\$9,722.00	\$9,722.00	\$9,722.00	\$9,722.00	-\$4,182.16
2711	Vestuario y uniformes	\$6,250.00	-\$710.16	\$5,539.84	\$9,722.00	\$9,722.00	\$9,722.00	\$9,722.00	-\$4,182.16
2720	Prendas de seguridad y protección personal	\$6,250.00	-\$3,807.43	\$2,342.57	\$2,050.20	\$2,050.20	\$2,050.20	\$2,050.20	\$292.37
2721	Prendas de seguridad y protección personal	\$6,250.00	-\$3,807.43	\$2,342.57	\$2,050.20	\$2,050.20	\$2,050.20	\$2,050.20	\$292.37
2900	HERRAMIENTAS, REFACCIONES Y ACCESORIOS MENORES	\$880.00	-\$241.09	\$638.91	\$253.45	\$253.45	\$253.45	\$412.93	\$385.46
2910	Herramientas menores	\$130.00	-\$52.28	\$77.72	\$253.45	\$253.45	\$253.45	\$412.93	-\$175.73
2911	Herramientas menores	\$130.00	-\$52.28	\$77.72	\$253.45	\$253.45	\$253.45	\$412.93	-\$175.73
2960	Refacciones y accesorios menores de equipo de transporte	\$630.00	-\$127.03	\$502.97	\$0.00	\$0.00	\$0.00	\$0.00	\$502.97
2961	Refacciones y accesorios menores de equipo de transporte	\$630.00	-\$127.03	\$502.97	\$0.00	\$0.00	\$0.00	\$0.00	\$502.97
2980	Refacciones y accesorios menores de maquinaria y otros equipos	\$120.00	-\$61.78	\$58.22	\$0.00	\$0.00	\$0.00	\$0.00	\$58.22
2981	Refacciones y accesorios menores de maquinaria y otros equipos	\$120.00	-\$61.78	\$58.22	\$0.00	\$0.00	\$0.00	\$0.00	\$58.22
3000	SERVICIOS GENERALES	\$260,480.00	\$50,562.28	\$311,042.28	\$292,921.86	\$292,921.86	\$821,726.52	\$66,219.52	\$18,120.42
3100	SERVICIOS BÁSICOS	\$10,740.00	\$4,931.02	\$15,671.02	\$19,847.52	\$19,847.52	\$19,847.52	\$19,847.52	-\$4,176.50
3110	Energía eléctrica	\$10,620.00	\$4,812.71	\$15,432.71	\$19,453.19	\$19,453.19	\$19,453.19	\$19,453.19	-\$4,020.48
3111	Energía eléctrica	\$10,620.00	\$4,812.71	\$15,432.71	\$19,453.19	\$19,453.19	\$19,453.19	\$19,453.19	-\$4,020.48
3130	Agua	\$120.00	\$118.31	\$238.31	\$394.33	\$394.33	\$394.33	\$394.33	-\$156.02
3131	Agua	\$120.00	\$118.31	\$238.31	\$394.33	\$394.33	\$394.33	\$394.33	-\$156.02
3200	SERVICIOS DE ARRENDAMIENTO	\$120.00	\$23,102.82	\$23,222.82	\$0.00	\$0.00	\$0.00	\$37,700.00	\$23,222.82
3260	Arrendamiento de maquinaria, otros equipos y herramientas	\$120.00	\$23,102.82	\$23,222.82	\$0.00	\$0.00	\$0.00	\$37,700.00	\$23,222.82
3261	Arrendamiento de maquinaria, otros equipos y herramientas	\$120.00	\$23,102.82	\$23,222.82	\$0.00	\$0.00	\$0.00	\$37,700.00	\$23,222.82
3300	SERVICIOS PROFESIONALES, CIENTÍFICOS, TÉCNICOS Y OTRO	\$1,250.00	\$4,007.69	\$5,257.69	\$5,910.00	\$5,910.00	\$5,910.00	\$5,910.00	-\$652.31

Ejercicio del Presupuesto		Egresos Aprobado	Ampliaciones / (Reducciones)	Egresos Modificado	Egresos Comprometido	Egresos Devengado	Egresos Ejercido	Egresos Pagado	Subejercicio
3340	Servicios de capacitación	\$1,250.00	-\$1,132.20	\$117.80	\$0.00	\$0.00	\$0.00	\$0.00	\$117.80
3341	Servicios de capacitación	\$1,250.00	-\$1,132.20	\$117.80	\$0.00	\$0.00	\$0.00	\$0.00	\$117.80
3390	Servicios profesionales, científicos y técnicos integrales	\$0.00	\$5,139.89	\$5,139.89	\$5,910.00	\$5,910.00	\$5,910.00	\$5,910.00	-\$770.11
3391	Servicios profesionales, científicos y técnicos integrales	\$0.00	\$5,139.89	\$5,139.89	\$5,910.00	\$5,910.00	\$5,910.00	\$5,910.00	-\$770.11
3500	SERVICIOS DE INSTALACIÓN, REPARACIÓN, MANTENIMIENTO	\$4,240.00	-\$3,693.02	\$546.98	\$0.00	\$0.00	\$0.00	\$0.00	\$546.98
3550	Reparación y mantenimiento de equipo de transporte	\$870.00	-\$359.76	\$510.24	\$0.00	\$0.00	\$0.00	\$0.00	\$510.24
3551	Reparación y mantenimiento de equipo de transporte	\$870.00	-\$359.76	\$510.24	\$0.00	\$0.00	\$0.00	\$0.00	\$510.24
3590	Servicios de jardinería y fumigación	\$3,370.00	-\$3,333.26	\$36.74	\$0.00	\$0.00	\$0.00	\$0.00	\$36.74
3591	Servicios de jardinería y fumigación	\$3,370.00	-\$3,333.26	\$36.74	\$0.00	\$0.00	\$0.00	\$0.00	\$36.74
3900	OTROS SERVICIOS GENERALES	\$244,130.00	\$22,213.77	\$266,343.77	\$267,164.34	\$267,164.34	\$795,969.00	\$2,762.00	-\$820.57
3920	Impuestos y derechos	\$244,130.00	\$22,213.77	\$266,343.77	\$267,164.34	\$267,164.34	\$795,969.00	\$2,762.00	-\$820.57
3921	Impuestos y derechos	\$226,110.00	\$38,310.63	\$264,420.63	\$264,402.34	\$264,402.34	\$793,207.00	\$0.00	\$18.29
3922	Impuestos Sobre Nómina	\$15,780.00	-\$13,957.99	\$1,822.01	\$2,762.00	\$2,762.00	\$2,762.00	\$2,762.00	-\$939.99
3925	Tenencia y Canje de Placas de Vehículos Oficiales	\$2,240.00	-\$2,138.87	\$101.13	\$0.00	\$0.00	\$0.00	\$0.00	\$101.13
5000	BIENES MUEBLES, INMUEBLES E INTANGIBLES	\$24,250.00	-\$11,801.24	\$12,448.76	\$0.00	\$0.00	\$0.00	\$0.00	\$12,448.76
5300	EQUIPO E INSTRUMENTAL MÉDICO Y DE LABORATORIO	\$19,130.00	-\$9,252.91	\$9,877.09	\$0.00	\$0.00	\$0.00	\$0.00	\$9,877.09
5310	Equipo médico y de laboratorio	\$19,130.00	-\$9,252.91	\$9,877.09	\$0.00	\$0.00	\$0.00	\$0.00	\$9,877.09
5311	Equipo médico y de laboratorio	\$19,130.00	-\$9,252.91	\$9,877.09	\$0.00	\$0.00	\$0.00	\$0.00	\$9,877.09
5600	MAQUINARIA, OTROS EQUIPOS Y HERRAMIENTAS	\$5,120.00	-\$2,548.33	\$2,571.67	\$0.00	\$0.00	\$0.00	\$0.00	\$2,571.67
5630	Maquinaria y equipo de construcción	\$5,120.00	-\$2,548.33	\$2,571.67	\$0.00	\$0.00	\$0.00	\$0.00	\$2,571.67
5631	Maquinaria y equipo de construcción	\$5,120.00	-\$2,548.33	\$2,571.67	\$0.00	\$0.00	\$0.00	\$0.00	\$2,571.67
RECURSO FISCAL		\$409,310.00	\$13,684.05	\$422,994.05	\$424,082.58	\$424,082.58	\$952,887.24	\$206,921.50	-\$1,068.53
SANEAMIENTO		\$409,310.00	\$13,684.05	\$422,994.05	\$424,082.58	\$424,082.58	\$952,887.24	\$206,921.50	-\$1,068.53
Total Final		\$7,079,460.00	-\$213,343.71	\$6,806,116.29	\$23,507,762.98	\$11,336,872.23	\$12,325,658.23	\$12,270,159.44	-\$4,530,765.94





ENDEUDAMIENTO NETO



SERVICIOS DE AGUA POTABLE, ALCANTARILLADO Y
Estado de San Luis Potosí
Endeudamiento Neto

Usu: GLAFIRA ALTAMIRANO FLORES
Rep: rptEndeudamientoNeto

Del 01/dic./2019 Al 31/dic./2019

Fecha y hora de Impresión 22/ene./2020
01:29 p. m.

Identificación de Crédito o Instrumento	Contratación/Colocación	Amortización	Endeudamiento Neto
	A	B	C=A-B
Créditos Bancarios			
Total Créditos Bancarios	\$0.00	\$0.00	\$0.00
Otros Instrumentos de Deuda			
Total Otros Instrumentos de Deuda	\$0.00	\$0.00	\$0.00
Total	\$0.00	\$0.00	\$0.00



INTERESES DE LA DEUDA



SERVICIOS DE AGUA POTABLE, ALCANTARILLADO Y

Estado de San Luis Potosí

Intereses de la Deuda

Del 01/dic./2019 Al 31/dic./2019

Usu: GLAFIRA ALTAMIRANO FLORES

Rep: rptInteresesdeLaDeuda

Fecha y hora de Impresión | 22/ene./2020
01:30 p. m.

Identificación de Crédito o Instrumento	Devengado	Pagado
Créditos Bancarios		
Total de Intereses de Créditos Bancarios	\$0.00	\$0.00
Otros Instrumentos de Deuda		
Total de Intereses de Otros Instrumentos de Deuda	\$0.00	\$0.00



INDICADORES



SERVICIOS DE AGUA POTABLE, ALCANTARILLADO Y

Estado de San Luis Potosí

Indicadores de Postura Fiscal

del 01/ene./2019 al 31/dic./2019

Usu: GLAFIRA ALTAMIRANO FLORES

Rep: rptIndicadoresPosturaFiscal

Fecha y hora de Impresión | 22/ene./2020
01:31 p. m.

Concepto	Estimado	Devengado	Pagado
I. Ingresos Presupuestarios (I=1+2)	\$84,247,000.00	\$65,436,707.38	\$62,835,756.48
1. Ingresos del Gobierno de la Entidad Federativa	\$84,247,000.00	\$65,436,707.38	\$62,835,756.48
2. Ingresos del Sector Paraestatal	\$0.00	\$0.00	\$0.00
II. Egresos Presupuestarios (II=3+4)	\$84,247,000.00	\$68,640,455.73	\$66,874,678.73
3. Egresos del Gobierno de la Entidad Federativa	\$84,247,000.00	\$68,640,455.73	\$66,874,678.73
4. Egresos del Sector Paraestatal	\$0.00	\$0.00	\$0.00
III. Balance Presupuestario (Superávit o Déficit) (III = I - II)	\$0.00	-\$3,203,748.35	-\$4,038,922.25

Concepto	Estimado	Devengado	Pagado
III. Balance Presupuestario (Superávit o Déficit)	\$0.00	-\$3,203,748.35	-\$4,038,922.25
IV. Intereses, Comisiones y Gastos de la Deuda	\$0.00	\$0.00	\$0.00
V. Balance Primario (Superávit o Déficit) (V= III - IV)	\$0.00	-\$3,203,748.35	-\$4,038,922.25

Concepto	Estimado	Devengado	Pagado
A. Financiamiento	\$0.00	\$0.00	\$0.00
B. Amortización de la deuda	\$0.00	\$0.00	\$0.00
C. Endeudamiento ó desendeudamiento (C = A - B)	\$0.00	\$0.00	\$0.00

Indicador	Resultado	Parametro
01.- LIQUIDEZ (Activo Circulante / Pasivo a Circulante)		
\$75,241,484.86 / \$7,585,876.55 Se dispone de 9.92 de activo circulante para pagar cada \$1.00 de obligaciones a corto plazo. Por lo que se cuenta con liquidez.	9.92	a) Positivo = mayor de 1.1 veces b) Aceptable = de 1.0 a 1.1 veces c) No aceptable = menor a 1.0 veces
02.- MÁRGEN DE SEGURIDAD ((Activo Circulante - Pasivo Circulante) / Pasivo Circulante)		
(\$75,241,484.86 - \$7,585,876.55) / \$7,585,876.55 Se cuenta con un nivel positivo de margen de seguridad para solventar contingencias.	891.86	a) Positivo = mayor a 35% b) Aceptable = de 0% a 35% c) No aceptable = menor a 0%
03.- CARGA DE DEUDA (Amortizaciones de Pasivos / Gasto Total)		
(\$90,766,616.59 / \$68,640,455.73) La carga de la deuda fue 90,766,616.59 que representa el 132.23%	132.23	
04.- SOLVENCIA (Pasivo Total / Activo Total)		
\$10,696,491.53 / \$138,399,587.14 Se cuenta con un nivel positivo de solvencia para cumplir con sus compromisos a largo plazo.	7.72	a) Positivo = mayor a 35% b) Aceptable = de 0% a 35% c) No aceptable = menor a 0%
05.- AUTONOMÍA FINANCIERA (Ingresos Propios / Ingresos Totales)		
\$65,436,707.38 / \$65,436,707.38 El resultado refleja el porcentaje de los ingresos propios, por lo que se cuenta con autonomía financiera.	100.00	a) Positivo = mayor o igual a 50% b) No aceptable = menor a 50%
06.- AUTONOMÍA FINANCIERA PARA CUBRIR EL GASTO CORRIENTE (Ingresos Propios / Gasto Corriente)		
\$65,436,707.38 / \$48,531,285.39 El gasto corriente es cubierto en un 134.83% con recursos propios, por lo cual se cuenta con un nivel positivo de autonomía financiera, para cubrir su gasto corriente.	134.83	a) Positivo = mayor al 55% b) Aceptable = 45% al 55% c) No aceptable = menor al 45%
07.- REALIZACIÓN DE INVERSIONES, SERVICIOS Y BENEFICIO SOCIAL (Gasto de capital / Otros Ingresos)		
	0.00	a) Positivo = mayor al 70% b) Aceptable = 60% al 70% c) No aceptable = menor al 60%
08.- RESULTADO FINANCIERO ((Saldo Inicial + Ingresos Totales) / Gasto Total)		
\$98,484,982.66 + \$65,436,707.38 / \$68,640,455.73 NO se cuenta con un nivel aceptable de equilibrio financiero en la administración de los recursos.	2.39	a) Positivo = 1.07 al 1.18 b) Aceptable = 1 a 1.06 c) No aceptable = menor a 1 o mayor a 1.18
09.- PROPORCIÓN DEL GASTO CORRIENTE SOBRE EL GASTO TOTAL (Gasto corriente / Gasto Total)		
\$48,531,285.39 / \$68,640,455.73 El gasto corriente representan el 70.70% del gasto total.	70.70	
10.- PROPORCIÓN DE LOS SERVICIOS PERSONALES S/GASTO CORRIENTES(Serv. Personales/Gto. corrientes)		



SERVICIOS DE AGUA POTABLE, ALCANTARILLADO Y

Estado de San Luis Potosí

Indicadores Financieros

Del 01/ene/2019 Al 31/dic./2019

Usu: GLAFIRA ALTAMIRANO FLORES

Rep: rptIndicadores

Fecha y hora de Impresión | 22/ene./2020 | 01:32 p. m.

Indicador	Resultado	Parametro
\$18,027,722.13 / \$48,531,285.39	37.14	
Los servicios personales representan el 37.14% del gasto corriente.		



**SERVICIOS DE AGUA POTABLE, ALCANTARILLADO Y
Estado de San Luis Potosí
Proporción Gasto Programable
Al 31/dic./2019**

Usr: GLAFIRA ALTAMIRANO FLORES
Rep: rptIndicadoresFinancieros

Fecha y hora de Impresión 22/ene./2020 01:33 p. m.

**PRESUPUESTO
INDICADORES DE GASTO**

Nombre del Indicador:

Proporción Gasto Programable

Objetivo del Indicador:

Determinar la participación del gasto programable con respecto al total de egresos

Variables que intervienen:

TGP=Total de Gasto Programable TE=Total de Egreso

Unidad de Medida:

Porcentaje

Base de Comparación

Presupuesto de Egresos de ejercicios anteriores


Formula:

$$\frac{TGP}{TE} \times 100$$

Medios de Verificación:

Presupuesto de Egresos o Cuenta Pública

Miles de pesos		Indicador
TGP	\$68,640,456.00	84.03 %
TE	\$81,686,870.00	



84.03 %
15.97 %

[Handwritten signatures and marks on the right margin]



**SERVICIOS DE AGUA POTABLE, ALCANTARILLADO Y
Estado de San Luis Potosí
Proporción Gasto de Operación (corriente)
Al 31/dic./2019**

Usr: GLAFIRA ALTAMIRANO FLORES
Rep: rptIndicadoresFinancieros

Fecha y hora de Impresión 22/ene./2020 01:33 p. m.

**PRESUPUESTO
INDICADORES DE GASTO**

Nombre del Indicador:

Proporción Gasto de Operación (corriente)

Objetivo del Indicador:

Determinar la participación del gasto de operacion con respecto al total de egresos

Variables que intervienen:

TGO= Total de Gasto de Operación(corriente) TE= Total de Egresos

Unidad de Medida:

Porcentaje

Base de Comparación

Presupuesto de Egresos de ejercicios anteriores

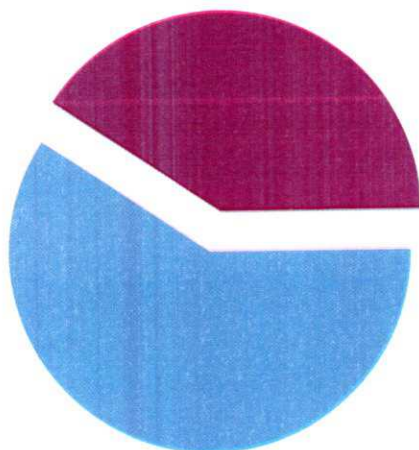
Formula:

$$\frac{TGO}{TE} \times 100$$

Medios de Verificación:

Presupuesto de Egresos o Cuenta Pública

	Miles de pesos	Indicador
TGO	\$48,531,285.00	59.41 %
TE	\$81,686,870.00	



59.41 %
40.59 %

[Handwritten signatures and marks on the right margin]



SERVICIOS DE AGUA POTABLE, ALCANTARILLADO Y
Estado de San Luis Potosí
Proporción Gasto de Inversión y/o Capital
Al 31/dic./2019

Usu: GLAFIRA ALTAMIRANO FLORES
Rep: rptIndicadoresFinancieros

Fecha y hora de Impresión | 22/ene./2020 | 01:33 p. m.

PRESUPUESTO
INDICADORES DE GASTO

Nombre del Indicador:

Proporción Gasto de Inversión y/o Capital

Objetivo del Indicador:

Determinar la participación del gasto de inversion y/o capital con respecto al total de egresos

Variables que intervienen:

TGIC= Total de Gasto de Inversión y/o Capital TE= Total de Egresos

Unidad de Medida:

Porcentaje

Base de Comparación

Presupuesto de Egresos de ejercicios anteriores


Formula:

$$\frac{\text{TGIC}}{\text{TE}} \times 100$$

Medios de Verificación:

Presupuesto de Egresos o Cuenta Pública

Miles de pesos		Indicador
TGIC	\$18,160,988.00	22.23 %
TE	\$81,686,870.00	



22.23 %
77.77 %



SERVICIOS DE AGUA POTABLE, ALCANTARILLADO Y SANAMIENTO DE MATEHUALA

Estado de San Luis Potosí

Estado Analítico del Ejercicio Presupuesto de Egresos Ramo o Dependencia / Capítulo y Concepto del gasto

Del 01/ene./2019 Al 31/dic./2019

Fecha y hora de Impresión 23/ene./2020 05:20 p. m.

Usr: Supervisor
Rep: rptEstadoPresupuestoEgresos-UA_CP_CTO_A

Ejercicio del Presupuesto		Egreso Aprobado	Ampliaciones / (Reducciones)	Egreso Modificado	Egreso Comprometido	Egreso Devengado	Egreso Ejercido	Egreso Pagado	Subejercicio
		\$19,096,000.00	-\$1,068,277.87	\$18,027,722.13	\$18,027,722.13	\$18,027,722.13	\$18,027,722.13	\$18,027,722.13	\$0.00
1000	SERVICIOS PERSONALES	\$19,096,000.00	-\$1,068,277.87	\$18,027,722.13	\$18,027,722.13	\$18,027,722.13	\$18,027,722.13	\$18,027,722.13	\$0.00
1100	REMUNERACIONES AL PERSONAL DE CARACTER PERI	\$8,233,000.00	-\$176,030.44	\$8,056,969.56	\$8,056,969.56	\$8,056,969.56	\$8,056,969.56	\$8,056,969.56	\$0.00
1200	REMUNERACIONES AL PERSONAL DE CARÁCTER TRAI	\$7,509,000.00	-\$1,448,279.80	\$6,060,720.20	\$6,060,720.20	\$6,060,720.20	\$6,060,720.20	\$6,060,720.20	\$0.00
1300	REMUNERACIONES ADICIONALES Y ESPECIALES	\$2,035,000.00	\$431,573.17	\$2,466,573.17	\$2,466,573.17	\$2,466,573.17	\$2,466,573.17	\$2,466,573.17	\$0.00
1500	OTRAS PRESTACIONES SOCIALES Y ECONÓMICAS	\$1,319,000.00	\$124,459.20	\$1,443,459.20	\$1,443,459.20	\$1,443,459.20	\$1,443,459.20	\$1,443,459.20	\$0.00
2000	MATERIALES Y SUMINISTRO	\$12,551,000.00	-\$1,227,319.60	\$11,323,680.40	\$11,323,680.28	\$11,323,680.28	\$11,201,180.28	\$11,201,180.28	\$0.12
2100	Materiales de administración, emisión de documntos y artic	\$650,000.00	-\$10,171.82	\$639,828.18	\$639,828.07	\$639,828.07	\$639,828.07	\$639,828.07	\$0.11
2200	ALIMENTOS Y UTENSILIOS	\$50,000.00	\$16,228.39	\$66,228.39	\$66,228.39	\$66,228.39	\$66,228.39	\$66,228.39	\$0.00
2400	MATERIALES Y ARTICULOS DE CONSTRUCCIÓN Y DE F	\$6,200,000.00	\$261,475.20	\$6,461,475.20	\$6,461,475.19	\$6,461,475.19	\$6,461,475.19	\$6,461,475.19	\$0.01
2500	Productos químicos, farmacéuticos y de laboratorios	\$2,170,000.00	-\$638,628.36	\$1,531,371.64	\$1,531,371.64	\$1,531,371.64	\$1,531,371.64	\$1,531,371.64	\$0.00
2600	COMBUSTIBLES, LUBRICANTES Y ADITIVOS	\$1,500,000.00	-\$351,730.52	\$1,148,269.48	\$1,148,269.48	\$1,148,269.48	\$1,148,269.48	\$1,148,269.48	\$0.00
2700	VESTUARIO, BLANCOS, PRENDAS DE PROTECCIÓN Y /	\$1,186,000.00	-\$527,763.98	\$658,236.02	\$658,236.02	\$658,236.02	\$658,236.02	\$658,236.02	\$0.00
2900	HERRAMIENTAS, REFACCIONES Y ACCESORIOS MENO	\$825,000.00	\$23,271.49	\$848,271.49	\$848,271.49	\$848,271.49	\$848,271.49	\$848,271.49	\$0.00
3000	SERVICIOS GENERALES	\$18,790,000.00	\$359,882.98	\$19,149,882.98	\$19,149,882.98	\$19,149,882.98	\$19,149,882.98	\$17,536,605.98	\$0.00
3100	SERVICIOS BASICOS	\$7,460,000.00	\$645,967.62	\$8,105,967.62	\$8,105,967.62	\$8,105,967.62	\$8,105,967.62	\$8,105,967.62	\$0.00
3200	SERVICIOS DE ARRENDAMIENTO	\$900,000.00	\$285,322.05	\$1,185,322.05	\$1,185,322.05	\$1,185,322.05	\$1,185,322.05	\$1,185,322.05	\$0.00
3300	SERVICIOS PROFESIONALES, CIENTÍFICOS, TÉCNICOS	\$1,550,000.00	-\$323,974.58	\$1,226,025.42	\$1,226,025.42	\$1,226,025.42	\$1,226,025.42	\$1,226,025.42	\$0.00
3400	SERVICIOS FINANCIEROS, BANCARIOS Y COMERCIALE	\$250,000.00	-\$35,683.37	\$214,316.63	\$214,316.63	\$214,316.63	\$214,316.63	\$214,316.63	\$0.00
3500	SERVICIOS DE INSTALACIÓN, REPARACIÓN, MANTENIM	\$685,000.00	-\$45,376.86	\$639,623.14	\$639,623.14	\$639,623.14	\$639,623.14	\$639,623.14	\$0.00
3600	SERVICIOS DE COMUNICACIÓN SOCIAL Y PUBLICIDAD	\$470,000.00	-\$87,743.93	\$382,256.07	\$382,256.07	\$382,256.07	\$382,256.07	\$382,256.07	\$0.00
3700	Servicios de traslados y viáticos	\$290,000.00	\$27,646.46	\$317,646.46	\$317,646.46	\$317,646.46	\$317,646.46	\$317,646.46	\$0.00
3800	SERVICIOS OFICIALES	\$100,000.00	-\$57,076.58	\$42,923.42	\$42,923.42	\$42,923.42	\$42,923.42	\$42,923.42	\$0.00
3900	OTROS SERVICIOS GENERALES	\$7,085,000.00	-\$49,197.83	\$7,035,802.17	\$7,035,802.17	\$7,035,802.17	\$7,035,802.17	\$7,035,802.17	\$0.00
4000	TRANSFERENCIAS, ASIGNACIONES, SUBSIDIOS	\$1,851,000.00	\$97,182.56	\$1,948,182.56	\$1,948,182.56	\$1,948,182.56	\$1,948,182.56	\$1,948,182.56	\$0.00
4500	PENSIONES Y JUBILACIONES	\$1,851,000.00	\$97,182.56	\$1,948,182.56	\$1,948,182.56	\$1,948,182.56	\$1,948,182.56	\$1,948,182.56	\$0.00
5000	BIENES MUEBLES, INMUEBLES E INTANGIBLES	\$7,690,000.00	-\$3,018,523.29	\$4,671,476.71	\$4,671,462.71	\$4,671,462.71	\$3,448,656.27	\$3,448,656.27	\$1,222,806.44
5100	MOBILIARIO Y EQUIPO DE ADMINISTRACIÓN	\$1,760,000.00	-\$1,591,623.17	\$168,376.83	\$168,376.83	\$168,376.83	\$168,376.83	\$168,376.83	\$0.00
5300	EQUIPO E INSTRUMENTAL MÉDICO Y DE LABORATORIC	\$230,000.00	-\$111,034.48	\$118,965.52	\$118,965.52	\$118,965.52	\$118,965.52	\$118,965.52	\$0.00
5400	VEHÍCULOS Y EQUIPO DE TRANSPORTE	\$930,000.00	-\$106,380.17	\$823,619.83	\$823,619.83	\$823,619.83	\$823,619.83	\$823,619.83	\$0.00
5600	MAQUINARIA, OTROS EQUIPOS Y HERRAMIENTAS	\$1,936,000.00	-\$668,984.13	\$1,267,015.87	\$1,267,015.87	\$1,267,015.87	\$1,267,015.87	\$1,267,015.87	\$0.00
5800	BIENES INMUEBLES	\$1,762,000.00	\$158,714.66	\$1,920,714.66	\$1,920,714.66	\$1,920,714.66	\$1,920,714.66	\$1,920,714.66	\$872,806.44
5900	ACTIVOS INTANGIBLES	\$1,072,000.00	-\$709,230.00	\$362,770.00	\$362,770.00	\$362,770.00	\$362,770.00	\$362,770.00	\$350,000.00
6000	INVERSIÓN PÚBLICA	\$24,239,000.00	\$2,296,938.87	\$26,535,938.87	\$26,535,938.87	\$26,535,938.87	\$14,712,331.51	\$14,712,331.51	\$11,823,607.36
6100	OBRA PÚBLICA EN BIENES DE DOMINIO PÚBLICO	\$24,239,000.00	\$2,296,938.87	\$26,535,938.87	\$26,535,938.87	\$26,535,938.87	\$14,712,331.51	\$14,712,331.51	\$11,823,607.36
		\$84,247,000.00	-\$2,560,130.35	\$81,686,869.65	\$81,686,869.65	\$81,686,869.65	\$68,640,455.73	\$68,640,455.73	\$13,046,413.00
	Sin Ramo/Dependencia								

(Handwritten signature and initials)



SERVICIOS DE AGUA POTABLE, ALCANTARILLADO Y SANAMIENTO DE MATEHUALA
Estado de San Luis Potosí
Estado Analítico del Ejercicio Presupuesto de Egresos Ramo o Dependencia / Capítulo y Concepto del gasto
Del 01/ene./2019 Al 31/dic./2019

Fecha y hora de Impresión
 23/ene./2020 05:20 p. m.

Usu: Supervisor
 Rep: rptEstadoPresupuestoEgresos_UA_CP_CTO_A

Ejercicio del Presupuesto	Egreso Aprobado	Ampliaciones / (Reducciones)	Egreso Modificado	Egreso Comprometido	Egreso Devengado	Egreso Ejercido	Egreso Pagado	Subejercicio
	\$84,247,000.00	-\$2,560,130.35	\$81,686,869.65	\$81,686,869.65	\$68,640,455.73	\$68,640,455.73	\$66,874,678.73	\$13,046,413.00
Total Final								

[Handwritten signature]

[Handwritten signature]

[Handwritten signature]

[Handwritten signature]

[Handwritten signature]

S.A.P.S.A.M.
MODIFICACIONES AL PRESUPUESTO DE INGRESOS

Rubros de los Ingresos	Ingreso Estimado	Ampliaciones / (Reducciones)	Ingreso Modificado
SERVICIOS DE AGUA POTABLE 16%	\$13,200,000.00	\$413,619.17	\$13,613,619.17
DRENAJE 16%	\$1,440,000.00	\$50,717.62	\$1,490,717.62
SERVICIOS DE AGUA POTABLE 0%	\$31,200,000.00	\$714,053.87	\$31,914,053.87
DRENAJE 0%	\$3,960,000.00	\$173,212.59	\$4,133,212.59
SOLICITUD DE CONEXION	\$50,000.00	-\$18,991.95	\$31,008.05
DERECHOS DE CONEXION DE AGUA	\$60,000.00	-\$28,359.23	\$31,640.77
DERECHOS DE CONEXION DE DRENAJE	\$20,000.00	-\$5,885.26	\$14,114.74
RECONEXIONES	\$624,000.00	\$237,772.29	\$861,772.29
MEDIDORES	\$600,000.00	\$67,544.40	\$667,544.40
MATERIAL DE PLOMERIA	\$576,000.00	-\$45,358.82	\$530,641.18
MANO DE OBRA	\$1,020,000.00	-\$178,306.65	\$841,693.35
VENTA DE AGUA EN PIPA	\$277,000.00	-\$31,326.76	\$245,673.24
FRACCIONADORES	\$2,540,000.00	-\$1,076,703.15	\$1,463,296.85
RECARGOS	\$804,000.00	\$105,038.48	\$909,038.48
MULTAS	\$78,000.00	\$79,581.19	\$157,581.19
INTERESES BANCARIOS	\$1,500,000.00	\$452,729.41	\$1,952,729.41
OTROS INGRESOS	\$19,993,000.00	-\$19,793,115.72	\$199,884.28
DEVOLUCION DE DERECHOS DE EXTRACCION	\$3,065,000.00	-\$2,342,004.00	\$722,996.00
APORTACIONES CULTURA DEL AGUA	\$35,000.00	-\$35,000.00	\$0.00
APORTACIONES PROSANEAR	\$3,205,000.00	-\$943,303.00	\$2,261,697.00
APORTACIONES PROGRAMA PRODI	\$0.00	\$792,842.00	\$792,842.00
TOTAL	\$84,247,000.00	-\$21,411,243.52	\$62,835,756.48

g

(P)

[Handwritten signature]

[Handwritten signature]

[Handwritten signature]

**SERVICIOS DE AGUA POTABLE, ALCANTARILLADO Y SANEAMIENTO DE MATEHUALA, S.L.P., S.A.P.S.A.M.
MODIFICACIONES AL PRESUPUESTO DE INGRESOS**

Cuenta	Nombre	Egreso Aprobado	Ampliaciones /(Reducciones)	Egreso Modificado
1000	SERVICIOS PERSONALES	\$19,096,000.00	-\$1,068,277.87	\$18,027,722.13
1100	REMUNERACIONES AL PERSONAL DE CARÁCTER PERMANENTE	\$8,233,000.00	-\$176,030.44	\$8,056,969.56
1200	REMUNERACIONES AL PERSONAL DE CARÁCTER TRANSITORIO	\$7,509,000.00	-\$1,448,279.80	\$6,060,720.20
1300	REMUNERACIONES ADICIONALES Y ESPECIALES	\$2,035,000.00	\$431,573.17	\$2,466,573.17
1500	OTRAS PRESTACIONES SOCIALES Y ECONÓMICAS	\$1,319,000.00	\$124,459.20	\$1,443,459.20
2000	MATERIALES Y SUMINISTRO	\$12,581,000.00	-\$10,171.82	\$639,828.18
2100	MATERIALES DE ADMINISTRACIÓN, EMISIÓN DE DOCUMENTOS Y ARTICULOS DE OFICIALES	\$650,000.00		\$650,000.00
2200	ALIMENTOS Y UTENSILIOS	\$50,000.00	\$16,228.39	\$66,228.39
2400	MATERIALES Y ARTICULOS DE CONSTRUCCIÓN Y DE REPARACIÓN	\$6,200,000.00	\$261,475.20	\$6,461,475.20
2500	PRODUCTOS QUÍMICOS, FARMACÉUTICOS Y DE LABORATORIOS	\$2,170,000.00	-\$638,628.36	\$1,531,371.64
2600	COMBUSTIBLES, LUBRICANTES Y ADITIVOS	\$1,500,000.00	-\$351,730.52	\$1,148,269.48
2700	VESTUARIO, BLANCOS, PRENDAS DE PROTECCIÓN Y ARTICULOS DEPORTIVOS	\$1,186,000.00	-\$527,763.98	\$658,236.02
2900	HERRAMIENTAS, REFACCIONES Y ACCESORIOS MENORES	\$825,000.00	\$23,271.49	\$848,271.49
3000	SERVICIOS GENERALES	\$18,790,000.00	\$359,882.98	\$19,149,882.98
3100	SERVICIOS BÁSICOS	\$7,460,000.00	\$645,967.62	\$8,105,967.62
3200	SERVICIOS DE ARRENDAMIENTO	\$900,000.00	\$285,322.05	\$1,185,322.05
3300	SERVICIOS PROFESIONALES, CIENTÍFICOS, TÉCNICOS Y OTROS SERVICIOS	\$1,550,000.00	-\$323,974.58	\$1,226,025.42
3400	SERVICIOS FINANCIEROS, BANCARIOS Y COMERCIALES	\$250,000.00	-\$35,683.37	\$214,316.63
3500	SERVICIOS DE INSTALACIÓN, REPARACIÓN, MANTENIMIENTO Y CONSERVACIÓN	\$685,000.00	-\$45,376.86	\$639,623.14
3600	SERVICIOS DE COMUNICACIÓN SOCIAL Y PUBLICIDAD	\$470,000.00	-\$87,743.93	\$382,256.07
3700	SERVICIOS DE TRASLADOS Y VIÁTICOS	\$290,000.00	\$27,646.46	\$317,646.46
3800	SERVICIOS OFICIALES	\$100,000.00	-\$57,076.58	\$42,923.42
3900	OTROS SERVICIOS GENERALES	\$7,085,000.00	-\$49,197.83	\$7,035,802.17
4000	TRANSFERENCIAS, ASIGNACIONES, SUBSIDIOS Y OTROS SERVICIOS	\$1,851,000.00	\$97,182.56	\$1,948,182.56
4500	PENSIONES Y JUBILACIONES	\$1,851,000.00	\$97,182.56	\$1,948,182.56
5000	BIENES MUEBLES, INMUEBLES E INTANGIBLES	\$7,690,000.00	-\$3,018,537.29	\$4,671,462.71
5100	MOBILIARIO Y EQUIPO DE ADMINISTRACIÓN	\$1,760,000.00	-\$1,591,623.17	\$168,376.83
5300	EQUIPO E INSTRUMENTAL MÉDICO Y DE LABORATORIO	\$230,000.00	-\$111,034.48	\$118,965.52
5400	VEHÍCULOS Y EQUIPO DE TRANSPORTE	\$930,000.00	-\$106,380.17	\$823,619.83
5600	MAQUINARIA, OTROS EQUIPOS Y HERRAMIENTAS	\$1,936,000.00	-\$658,984.13	\$1,277,015.87
5800	BIENES INMUEBLES	\$1,762,000.00	\$158,714.66	\$1,920,714.66
5900	ACTIVOS INTANGIBLES	\$1,072,000.00	-\$709,230.00	\$362,770.00
6000	INVERSIÓN PÚBLICA	\$24,239,000.00	\$2,296,938.87	\$26,535,938.87
6100	OBRA PÚBLICA EN BIENES DE DOMINIO PÚBLICO	\$24,239,000.00	\$2,296,938.87	\$26,535,938.87
	Sin Ramo/Dependencia	\$84,247,000.00	-\$2,560,130.35	\$81,686,869.65
	Total Final	\$84,247,000.00	-\$2,560,130.35	\$81,686,869.65

