



SERVICIOS DE AGUA POTABLE, ALCANTARILLADO Y  
SANEAMIENTO DE MATEHUALA, S.L.P., S.A.P.S.A.M.

# INFORME FINANCIERO DICIEMBRE 2019



# INFORMACIÓN CONTABLE



**a) *ESTADO DE  
ACTIVIDADES***



**SERVICIOS DE AGUA POTABLE, ALCANTARILLADO Y**  
**Estado de San Luis Potosí**  
**Estado de Actividades**  
**Del 01/dic./2019 al 31/dic./2019**

Usu: GLAFIRA ALTAMIRANO FLORES  
Rep: rptEstadoActividades

Fecha y hora de Impresión 22/ene./2020 10:27 a. m.

	<u>2019</u>	<u>2018</u>
<b>INGRESOS Y OTROS BENEFICIOS</b>		
<b>INGRESOS DE GESTIÓN</b>	\$4,431,020.38	\$4,594,539.35
DERECHOS	\$4,431,020.38	\$4,438,922.25
PRODUCTOS	\$0.00	\$155,617.10
<b>PARTICIPACIONES, APORTACIONES, CONVENIOS, INCENTIVOS DERIVADOS DE LA COLABORACIÓN FISCAL, FONDOS DISTINTOS DE APORTACIONES, TRANSFERENCIAS, ASIGNACIONES, SUBSIDIOS Y SUBVENCIONES, Y PENSIONES Y JUBILACIONES</b>	\$3,027,528.45	\$3,877,453.04
PARTICIPACIONES, APORTACIONES, CONVENIOS, INCENTIVOS DERIVADOS DE LA COLABORACIÓN FISCAL Y FONDOS DISTINTOS DE APORTACIONES	\$3,027,528.45	\$3,877,453.04
CONVENIOS	\$133,262.79	\$0.00
<b>OTROS INGRESOS Y BENEFICIOS</b>	\$133,262.79	\$0.00
INGRESOS FINANCIEROS	\$133,262.79	\$0.00
INTERESES GANADOS DE TÍTULOS, VALORES Y DEMÁS INSTRUMENTOS FINANCIEROS	\$133,262.79	\$0.00
<b>Total de Ingresos y Otros Beneficios</b>	<b>\$7,591,811.62</b>	<b>\$8,471,992.39</b>
<b>GASTOS Y OTRAS PÉRDIDAS</b>		
<b>GASTOS DE FUNCIONAMIENTO</b>	\$4,953,706.17	\$4,566,552.99
SERVICIOS PERSONALES	\$1,893,631.03	\$1,688,671.17
MATERIALES Y SUMINISTROS	\$1,142,106.85	\$1,099,492.98
SERVICIOS GENERALES	\$1,917,968.29	\$1,778,388.84
<b>TRANSFERENCIAS, ASIGNACIONES, SUBSIDIOS Y OTRAS AYUDAS</b>	\$155,428.96	\$135,210.28
PENSIONES Y JUBILACIONES	\$155,428.96	\$135,210.28
<b>PARTICIPACIONES Y APORTACIONES</b>	\$0.00	\$0.00
<b>INTERESES, COMISIONES Y OTROS GASTOS DE LA DEUDA PÚBLICA</b>	\$0.00	\$0.00
<b>OTROS GASTOS Y PÉRDIDAS EXTRAORDINARIAS</b>	\$103,466.94	\$93,450.09
ESTIMACIONES, DEPRECIACIONES, DETERIOROS, OBSOLESCENCIA Y AMORTIZACIONES	\$103,466.94	\$93,450.09
<b>INVERSIÓN PÚBLICA</b>	\$533,662.49	\$0.00
INVERSIÓN PÚBLICA NO CAPITALIZABLE	\$533,662.49	\$0.00
<b>Total de Gastos y otras Pérdidas</b>	<b>\$5,746,264.56</b>	<b>\$4,795,213.36</b>
<b>Resultado del Ejercicio (Ahorro/Desahorro)</b>	<b>\$1,845,547.06</b>	<b>\$3,676,779.03</b>



**b) ESTADO DE  
SITUACIÓN  
FINANCIERA**



# SERVICIOS DE AGUA POTABLE, ALCANTARILLADO Y SANAMIENTO DE MATEHUALA

Estado de San Luis Potosí  
Estado de Situación Financiera

Usr: GLAFIRA ALTAMIRANO FLORES  
Rep: rptEstadoSituacionFinanciera

Fecha y 22/ene./2020  
hora de Impresión 10:43 a. m.

	2019	2019
<b>ACTIVO</b>		
<b>ACTIVO CIRCULANTE</b>	<b>\$75,241,484.86</b>	<b>\$1,815,000.00</b>
EFFECTIVO Y EQUIVALENTES	\$29,113,591.43	<b>-\$12,210,400.18</b>
EFFECTIVO	\$10,000.00	<b>-\$1,659,552.45</b>
BANCOS/DEPENDENCIAS Y OTROS	\$2,525,603.74	<b>-\$8,755,535.15</b>
BANCOS/DEPENDENCIAS Y OTROS	\$15,156.54	<b>-\$1,795,312.58</b>
INVERSIONES TEMPORALES (HASTA 3 MESES)	\$22,651,294.23	\$2,119,051.46
FONDOS CON AFECTACIÓN ESPECÍFICA	\$3,911,536.92	\$2,006,843.66
<b>DERECHOS A RECIBIR EFECTIVO O EQUIVALENTES</b>	<b>\$41,223,427.76</b>	\$37,207.80
CUENTAS POR COBRAR A CORTO PLAZO	\$660.27	\$75,000.00
DEUDOS DIVERSOS POR COBRAR A CORTO PLAZO	\$0.00	
INGRESOS POR RECUPERAR A CORTO PLAZO	\$33,924,380.87	
OTROS DERECHOS A RECIBIR EFECTIVO O EQUIVALENTES /	\$7,298,386.62	
<b>DERECHOS A RECIBIR BIENES O SERVICIOS</b>	<b>\$499,038.57</b>	
ANTICIPO A PROVEEDORES POR ADQUISICIÓN DE BIENES Y	\$499,038.57	
<b>ALMACENES</b>	<b>\$4,731,700.10</b>	
ALMACÉN DE MATERIALES Y SUMINISTROS DE CONSUMO	\$4,731,700.10	
<b>ESTIMACIÓN POR PÉRDIDA O DETERIORO DE ACTIVOS CIRCULANT</b>	<b>-\$326,273.00</b>	
ESTIMACIONES PARA CUENTAS INCOBRABLES POR DERECH	<b>-\$326,273.00</b>	
<b>Total de Activos Circulantes</b>	<b>\$75,241,484.86</b>	<b>\$7,585,876.55</b>
<b>ACTIVO NO CIRCULANTE</b>	<b>\$63,158,102.28</b>	<b>\$3,110,614.98</b>
<b>BIENES INMUEBLES, INFRAESTRUCTURA Y CONSTRUCCIONES EN</b>	<b>\$57,352,872.20</b>	<b>\$3,110,614.98</b>
TERRENOS	\$4,080,997.44	\$3,110,614.98
EDIFICIOS NO HABITACIONALES	\$5,093,903.65	
CONSTRUCCIONES EN PROCESO EN BIENES DE DOMINIO PL	\$4,673,078.24	
CONSTRUCCIONES EN PROCESO EN BIENES PROPIOS	\$19,128,245.35	
OTROS BIENES INMUEBLES	\$24,376,647.52	
<b>BIENES MUEBLES</b>	<b>\$13,227,597.32</b>	<b>\$10,696,491.53</b>
MOBILIARIO Y EQUIPO DE ADMINISTRACIÓN	\$1,810,321.25	
MOBILIARIO Y EQUIPO EDUCACIONAL Y RECREATIVO	\$88,997.12	
EQUIPO E INSTRUMENTAL MÉDICO Y DE LABORATORIO	\$227,016.69	
VEHÍCULOS Y EQUIPO DE TRANSPORTE	\$4,725,222.61	
MAQUINARIA, OTROS EQUIPOS Y HERRAMIENTAS	\$6,376,039.65	
<b>ACTIVOS INTANGIBLES</b>	<b>\$2,669,981.48</b>	<b>\$6,862,492.65</b>
SOFTWARE	\$853,981.48	
<b>Total de Pasivos</b>		<b>\$120,840,602.96</b>
<b>HACIENDA PÚBLICA/ PATRIMONIO</b>		<b>\$3,019,915.77</b>
<b>HACIENDA PÚBLICA/PATRIMONIO CONTRIBUIDO</b>		<b>\$108,610,146.55</b>
APORTACIONES		\$8,278,039.64
<b>HACIENDA PÚBLICA /PATRIMONIO GENERADO</b>		
RESULTADOS DEL EJERCICIO (AHORRO/ DESAHORRO)		
RESULTADOS DE EJERCICIOS ANTERIORES		
RESERVAS		
<b>Total de Pasivos No Circulantes</b>		<b>\$138,399,587.14</b>
<b>Total de Pasivos Circulantes</b>		<b>\$7,585,876.55</b>
<b>Total de Pasivos</b>		<b>\$145,985,463.70</b>



**SERVICIOS DE AGUA POTABLE, ALCANTARILLADO Y SANAMIENTO DE MATEHUALA**  
Estado de San Luis Potosí  
Estado de Situación Financiera

Usr: GLAFIRA ALTAMIRANO FLORES  
Rep: rptEstadoSituacionFinanciera

Fecha y hora de Impresión | 22/ene./2020 | 10:43 a. m.

2019

\$8,278,039.64

RESERVAS DE PATRIMONIO

\$932,501.00

RECTIFICACIONES DE RESULTADOS DE EJERCICIOS ANTERIORES

\$932,501.00

CAMBIOS EN POLÍTICAS CONTABLES

\$0.00

EXCESO O INSUFICIENCIA EN LA ACTUALIZACIÓN DE LA I

\$127,703,095.61

Total Hacienda Pública/Patrimonio

\$138,399,587.14

Total de Pasivo y Hacienda Pública/Patrimonio



# SERVICIOS DE AGUA POTABLE, ALCANTARILLADO Y SANAMIENTO DE MATEHUALA

Estado de San Luis Potosí  
Estado de Situación Financiera

Al 31/dic./2019

Fecha y hora de Impresión | 22/ene./2020 | 10:43 a. m.

Usu: GLAFIRA ALTAMIRANO FLORES  
Rep: rptEstadoSituacionFinanciera

2019

## CUENTAS DE ORDEN CONTABLES

<u>VALORES</u>	<u>\$0.00</u>
<u>EMISIÓN DE OBLIGACIONES</u>	<u>\$0.00</u>
<u>AVALES Y GARANTÍAS</u>	<u>\$0.00</u>
<u>JUICIOS</u>	<u>\$0.00</u>
<u>INVERSIÓN MEDIANTE PROYECTOS PARA PRESTACIÓN DE</u>	<u>\$0.00</u>
<u>CONTRATOS PARA INVERSIÓN MEDIANTE PROYECTOS PARA PRE:</u>	\$41,214,776.61
OBRAS CON MEZCLAS DE RECURSOS	\$41,214,776.61
<u>INVERSIÓN PÚBLICA CONTRATADA MEDIANTE PROYECTOS PARA</u>	\$41,214,776.61
OBRAS MEZCLA DE RECURSOS	\$41,214,776.61
<u>BIENES EN CONCESIONADOS O EN COMODATO</u>	<u>\$0.00</u>





# SERVICIOS DE AGUA POTABLE, ALCANTARILLADO Y SANAMIENTO DE MATEHUALA

Estado de San Luis Potosí  
Estado de Situación Financiera






Fecha y hora de impresión | 22/ene./2020 | 10:43 a. m.

Usu: GLAFIRA ALTAMIRANO FLORES  
Rep: rptEstadoSituacionFinanciera

2019

## CUENTAS DE ORDEN PRESUPUESTARIA:

<u>LEY DE INGRESOS</u>	
LEY DE INGRESOS ESTIMADA	\$84,247,000.00
LEY DE INGRESOS POR EJECUTAR	\$18,810,292.62
MODIFICACIONES A LA LEY DE INGRESOS ESTIMADA	\$0.00
LEY DE INGRESOS DEVENGADA	\$65,436,707.38
LEY DE INGRESOS RECAUDADA	\$62,835,756.48
<u>PRESUPUESTO DE EGRESOS</u>	
PRESUPUESTO DE EGRESOS APROBADO	\$84,247,000.00
PRESUPUESTO DE EGRESOS POR EJERCER	\$0.00
MODIFICACIONES AL PRESUPUESTO DE EGRESOS APROBADO	<b>-\$2,560,130.35</b>
PRESUPUESTO DE EGRESOS COMPROMETIDO	\$81,686,869.65
PRESUPUESTO DE EGRESOS DEVENGADO	\$68,640,455.73
PRESUPUESTO DE EGRESOS EJERCIDO	\$68,640,455.73
PRESUPUESTO DE EGRESOS PAGADO	\$66,874,678.73



**c) ESTADO DE  
VARIACIÓN EN LA  
HACIENDA PÚBLICA**



**SERVICIOS DE AGUA POTABLE, ALCANTARILLADO Y SANAMIENTO DE MATEHUALA**  
 Estado de San Luis Potosí  
 Estado de Variación en la Hacienda Pública

Usr: GLAFIRA ALTAMIRANO FLORES  
 Rep: rptEstadoVariacionHacienda

Del 01/ene/2019 Al 31/dic./2019

Fecha y hora de Impresión: 22/ene./2020 11:05 a. m.

Concepto	Hacienda Pública/ Patrimonio Contribuido	Hacienda Pública/ Patrimonio Generado De Ejercicios Anteriores	Hacienda Pública/ Patrimonio Generado Del Ejercicio	Exceso o Insuficiencia en la Actualización de la Hacienda Pública / Patrimonio	Total*
<b>HACIENDA PÚBLICA/PATRIMONIO CONTRIBUIDO NETO 2018</b>	<b>\$6,862,492.65</b>	<b>\$0.00</b>	<b>\$0.00</b>	<b>\$0.00</b>	<b>\$6,862,492.65</b>
APORTACIONES	\$6,862,492.65	\$0.00	\$0.00	\$0.00	\$6,862,492.65
DONACIONES DE CAPITAL	\$0.00	\$0.00	\$0.00	\$0.00	\$0.00
ACTUALIZACIÓN DE LA HACIENDA PÚBLICA/PATRIMONIO	\$0.00	\$0.00	\$0.00	\$0.00	\$0.00
<b>HACIENDA PÚBLICA /PATRIMONIO GENERADO NETO 2018</b>	<b>\$0.00</b>	<b>\$99,672,090.75</b>	<b>\$18,432,124.31</b>	<b>\$0.00</b>	<b>\$118,104,215.06</b>
RESULTADOS DEL EJERCICIO (AHORRO/DESAHORRO)	\$0.00	\$0.00	\$18,432,124.31	\$0.00	\$18,432,124.31
RESULTADOS DE EJERCICIOS ANTERIORES	\$0.00	\$94,113,445.50	\$0.00	\$0.00	\$94,113,445.50
REVALÚOS	\$0.00	\$8,278,039.64	\$0.00	\$0.00	\$8,278,039.64
RESERVAS	\$0.00	<b>-\$2,719,394.39</b>	<b>\$0.00</b>	<b>\$0.00</b>	<b>-\$2,719,394.39</b>
<b>RECTIFICACIONES DE RESULTADOS DE EJERCICIOS ANTERIORES</b>	<b>\$0.00</b>	<b>\$0.00</b>	<b>\$0.00</b>	<b>\$0.00</b>	<b>\$0.00</b>
<b>EXCESO O INSUFICIENCIA EN LA ACTUALIZACIÓN DE LA HACIENDA PÚBLICA/ PATRIMONIO NETO 2018</b>	<b>\$6,862,492.65</b>	<b>\$99,672,090.75</b>	<b>\$18,432,124.31</b>	<b>\$0.00</b>	<b>\$124,966,707.71</b>
RESULTADO POR TENENCIA DE ACTIVOS NO MONETARIOS	\$0.00	\$0.00	\$0.00	\$0.00	\$0.00
RESULTADO POR POSICIÓN MONETARIA	\$0.00	\$0.00	\$0.00	\$0.00	\$0.00
<b>HACIENDA PÚBLICA / PATRIMONIO CONTRIBUIDO NETO 2019</b>	<b>\$0.00</b>	<b>\$0.00</b>	<b>\$0.00</b>	<b>\$0.00</b>	<b>\$0.00</b>
CAMBIOS EN LA HACIENDA PÚBLICA/PATRIMONIO CONTRIBUIDO NETO 2019	\$0.00	\$0.00	\$0.00	\$0.00	\$0.00
APORTACIONES	\$0.00	\$0.00	\$0.00	\$0.00	\$0.00
DONACIONES DE CAPITAL	\$0.00	\$0.00	\$0.00	\$0.00	\$0.00
ACTUALIZACIÓN DE LA HACIENDA PÚBLICA/PATRIMONIO	\$0.00	\$0.00	\$0.00	\$0.00	\$0.00
<b>VARIACIONES DE LA HACIENDA PÚBLICA / PATRIMONIO GENERADO NETO 2019</b>	<b>\$0.00</b>	<b>\$14,496,701.05</b>	<b>-\$11,760,313.15</b>	<b>\$0.00</b>	<b>\$2,736,387.90</b>
RESULTADOS DEL EJERCICIO (AHORRO/DESAHORRO)	\$0.00	\$0.00	\$3,019,915.77	\$0.00	\$3,019,915.77
RESULTADOS DE EJERCICIOS ANTERIORES	\$0.00	\$14,496,701.05	<b>-\$18,432,124.31</b>	\$0.00	<b>-\$3,935,423.26</b>
REVALÚOS	\$0.00	\$0.00	\$0.00	\$0.00	\$0.00
RESERVAS	\$0.00	\$0.00	\$0.00	\$0.00	\$0.00
<b>RECTIFICACIONES DE RESULTADOS DE EJERCICIOS ANTERIORES</b>	<b>\$0.00</b>	<b>\$0.00</b>	<b>\$0.00</b>	<b>\$0.00</b>	<b>\$0.00</b>
<b>CAMBIOS EN EL EXCESO O INSUFICIENCIA EN LA ACTUALIZACIÓN DE LA HACIENDA PÚBLICA/ PATRIMONIO NETO 2019</b>	<b>\$0.00</b>	<b>\$0.00</b>	<b>\$0.00</b>	<b>\$0.00</b>	<b>\$0.00</b>
RESULTADO POR POSICIÓN MONETARIA	\$0.00	\$0.00	\$0.00	\$0.00	\$0.00
RESULTADO POR TENENCIA DE ACTIVOS NO MONETARIOS	\$0.00	\$0.00	\$0.00	\$0.00	\$0.00
<b>HACIENDA PÚBLICA / PATRIMONIO NETO FINAL 2019</b>	<b>\$6,862,492.65</b>	<b>\$114,168,791.80</b>	<b>\$6,671,811.16</b>	<b>\$0.00</b>	<b>\$127,703,095.61</b>

Handwritten signatures and initials at the bottom right of the page.



**d) ESTADO DE CAMBIOS  
EN LA SITUACIÓN  
FINANCIERA**








**SERVICIOS DE AGUA POTABLE, ALCANTARILLADO Y  
Estado de San Luis Potosí  
Estado de Cambios en la Situación Financiera  
Del 01/ene./2019 Al 31/dic./2019**

Usr: GLAFIRA ALTAMIRANO FLORES  
Rep: rptEstadoCambiosSituacionFinanciera

Fecha y hora de Impresión 22/ene./2020 11:07 a. m.

	<u>Origen*</u>	<u>Aplicación*</u>
<b>ACTIVO</b>		\$622,695.10
<b><u>ACTIVO CIRCULANTE</u></b>	<b><u>\$5,544,802.81</u></b>	
EFFECTIVO Y EQUIVALENTES	\$1,982,333.29	
DERECHOS A RECIBIR EFECTIVO O EQUIVALENTES	\$3,050,250.90	
DERECHOS A RECIBIR BIENES O SERVICIOS	\$343,028.55	
ALMACENES	\$2,287,172.40	
ESTIMACIÓN POR PÉRDIDA O DETERIORO DE ACTIVOS CIRCULANTES		\$2,117,982.33
		<b><u>\$6,167,497.91</u></b>
<b><u>ACTIVO NO CIRCULANTE</u></b>		
BIENES INMUEBLES, INFRAESTRUCTURA Y CONSTRUCCIONES EN PROCESO		\$4,926,301.76
BIENES MUEBLES		\$2,305,867.71
ACTIVOS INTANGIBLES		\$12,770.00
DEPRECIACIÓN, DETERIORO Y AMORTIZACIÓN ACUMULADA DE BIENES	\$1,103,385.69	
ACTIVOS DIFERIDOS		\$25,944.13
		<b><u>\$2,113,692.80</u></b>
<b>PASIVO</b>		
<b><u>PASIVO CIRCULANTE</u></b>		<b><u>\$2,113,692.80</u></b>
CUENTAS POR PAGAR A CORTO PLAZO		\$2,113,692.80
<b><u>PASIVO NO CIRCULANTE</u></b>		
PROVISIONES A LARGO PLAZO		
<b>HACIENDA PÚBLICA/ PATRIMONIO</b>	<b><u>\$2,736,387.90</u></b>	
<b><u>HACIENDA PÚBLICA/PATRIMONIO CONTRIBUIDO</u></b>		
APORTACIONES		
<b><u>HACIENDA PÚBLICA /PATRIMONIO GENERADO</u></b>	<b><u>\$2,736,387.90</u></b>	
RESULTADOS DEL EJERCICIO (AHORRO/ DESAHORRO)		\$15,412,208.54
RESULTADOS DE EJERCICIOS ANTERIORES	\$14,496,701.05	
RESERVAS		
RECTIFICACIONES DE RESULTADOS DE EJERCICIOS ANTERIORES	\$3,651,895.39	
<b><u>EXCESO O INSUFICIENCIA EN LA ACTUALIZACIÓN DE LA HACIENDA PÚBLICA/ PATRIMONIO</u></b>		



e) **ESTADO DE FLUJO**  
**DE EFECTIVO**



**SERVICIOS DE AGUA POTABLE, ALCANTARILLADO Y**  
**Estado de San Luis Potosí**  
**Estado de Flujos de Efectivo**  
**Del 01/ene/2019 Al 31/dic./2019**

Usu: GLAFIRA ALTAMIRANO FLORES  
Rep: rptEstadoFlujosEfectivo

Fecha y hora de Impresión 22/ene./2020  
02:18 p. m.

Concepto	2019	2018
<b>FLUJOS DE EFECTIVO DE LAS ACTIVIDADES DE OPERACIÓN</b>	<b>\$64,892,345.44</b>	<b>\$60,620,024.73</b>
<b>ORIGEN</b>		
DERECHOS	\$56,905,607.79	\$54,444,964.56
PRODUCTOS	\$0.00	\$1,693,524.39
INGRESOS POR VENTA DE BIENES Y PRESTACIÓN DE SERVICIOS	\$1,952,729.41	\$0.00
PARTICIPACIONES, APORTACIONES, CONVENIOS, INCENTIVOS DERIVADOS DE LA COLABORACIÓN FISCAL Y FONDOS DISTINTOS DE APORTACIONES	\$3,977,419.28	\$4,481,535.78
OTROS ORÍGENES DE OPERACIÓN	\$2,056,588.96	\$0.00
<b>APLICACIÓN</b>	<b>\$48,713,690.95</b>	<b>\$45,983,846.73</b>
SERVICIOS PERSONALES	\$18,027,722.13	\$15,746,673.57
MATERIALES Y SUMINISTRO	\$11,201,180.28	\$9,283,275.28
SERVICIOS GENERALES	\$17,536,605.98	\$14,745,812.58
PENSIONES Y JUBILACIONES	\$1,948,182.56	\$1,757,739.10
OTRAS APLICACIONES DE OPERACIÓN	\$0.00	\$4,450,346.20
<b>FLUJOS NETOS DE EFECTIVO POR ACTIVIDADES DE OPERACIÓN</b>	<b>\$16,178,654.49</b>	<b>\$14,636,178.00</b>
<b>FLUJOS DE EFECTIVO DE LAS ACTIVIDADES DE INVERSIÓN</b>	<b>\$18,160,987.78</b>	<b>\$6,408,067.45</b>
<b>APLICACIÓN</b>		
BIENES INMUEBLES, INFRAESTRUCTURA Y CONSTRUCCIONES EN PROCESO	\$15,760,239.73	\$5,003,526.38
BIENES MUEBLES	\$2,387,978.05	\$1,369,541.07
OTRAS APLICACIONES DE INVERSIÓN	\$12,770.00	\$35,000.00
<b>FLUJOS NETOS DE EFECTIVO POR ACTIVIDADES DE INVERSIÓN</b>	<b>-\$18,160,987.78</b>	<b>-\$6,408,067.45</b>
<b>FLUJO DE EFECTIVO DE LAS ACTIVIDADES DE FINANCIAMIENTO</b>		
<b>INCREMENTO/DISMINUCIÓN NETA EN EL EFECTIVO Y EQUIVALENTES AL EFECTIVO</b>	<b>-\$1,982,333.29</b>	<b>\$8,228,110.55</b>
EFECTIVO Y EQUIVALENTES AL EFECTIVO AL INICIO DEL EJERCICIO	\$31,095,924.72	\$22,867,814.17
EFECTIVO Y EQUIVALENTES AL EFECTIVO AL FINAL DEL EJERCICIO	\$29,113,591.43	\$31,095,924.72



**f) NOTAS A LOS  
ESTADOS  
FINANCIEROS**





**g) ESTADO ANALÍTICO  
DEL ACTIVO**



# SERVICIOS DE AGUA POTABLE, ALCANTARILLADO Y SANAMIENTO DE MATEHUALA

Estado de San Luis Potosí  
Reporte Analítico del Activo  
Del 01/dic./2019 al 31/dic./2019

Fecha y hora de Impresión | 22/ene./2020 | 12:28 p. m.

Usu: GLAFIRA ALTAMIRANO FLORES  
Rep: rptEstadoAnaliticoDeActivosYPasivos

Cuenta Contable	Saldo Inicial	Cargos del periodo	Abonos del periodo	Saldo Final	Flujo del Periodo
<b>1000 ACTIVO</b>	<b>\$138,352,927.11</b>	<b>\$46,504,586.11</b>	<b>\$46,457,926.08</b>	<b>\$138,399,587.14</b>	<b>\$46,660.03</b>
1100 ACTIVO CIRCULANTE	\$80,748,023.02	\$31,382,129.54	\$36,888,667.70	\$75,241,484.86	-\$5,506,538.16
1110 EFECTIVO Y EQUIVALENTES	\$31,117,405.41	\$21,619,992.00	\$23,623,805.98	\$29,113,591.43	-\$2,003,813.98
1111 EFECTIVO	\$10,000.00	\$0.00	\$0.00	\$10,000.00	\$0.00
1112 BANCOS/TESORERÍA	\$2,828,700.16	\$16,223,129.84	\$16,526,226.26	\$2,525,603.74	-\$303,096.42
1113 BANCOS/DEPENDENCIAS Y OTROS	\$44,874.84	\$919,348.92	\$949,067.22	\$15,156.54	-\$29,718.30
1114 INVERSIONES TEMPORALES (HASTA 3 MESES)	\$27,287,621.29	\$1,253,789.47	\$5,890,116.53	\$22,651,294.23	-\$4,636,327.06
1115 FONDOS CON AFECTACIÓN ESPECÍFICA	\$946,209.12	\$3,223,723.77	\$258,395.97	\$3,911,536.92	\$2,965,327.80
1120 DERECHOS A RECIBIR EFECTIVO O EQUIVALENTES	\$40,697,334.41	\$8,698,359.03	\$8,172,265.68	\$41,223,427.76	\$526,093.35
1122 CUENTAS POR COBRAR A CORTO PLAZO	\$660.27	\$3,160,791.24	\$3,160,791.24	\$660.27	\$0.00
1123 DEUDORES DIVERSOS POR COBRAR A CORTO PLAZO	\$15,775.78	\$27,532.00	\$43,307.78	\$0.00	-\$15,775.78
1124 INGRESOS POR RECUPERAR A CORTO PLAZO	\$33,864,141.05	\$4,620,185.15	\$4,559,945.33	\$33,924,380.87	\$60,239.82
1129 OTROS DERECHOS A RECIBIR EFECTIVO O EQUIVALENTES A CC	\$6,816,757.31	\$889,850.64	\$408,221.33	\$7,298,386.62	\$481,629.31
1130 DERECHOS A RECIBIR BIENES O SERVICIOS	\$3,821,306.46	\$972,668.45	\$4,294,936.34	\$499,038.57	-\$3,322,267.89
1131 ANTICIPO A PROVEEDORES POR ADQUISICIÓN DE BIENES Y PRI	\$3,821,306.46	\$972,668.45	\$4,294,936.34	\$499,038.57	-\$3,322,267.89
1150 ALMACENES	\$5,438,249.74	\$91,110.06	\$797,659.70	\$4,731,700.10	-\$706,549.64
1151 ALMACÉN DE MATERIALES Y SUMINISTROS DE CONSUMO	\$5,438,249.74	\$91,110.06	\$797,659.70	\$4,731,700.10	-\$706,549.64
1160 ESTIMACIÓN POR PÉRDIDA O DETERIORO DE ACTIVOS CIRCULANTE	-\$326,273.00	\$0.00	\$0.00	-\$326,273.00	\$0.00
1161 ESTIMACIONES PARA CUENTAS INCOBRABLES POR DERECHOS	-\$326,273.00	\$0.00	\$0.00	-\$326,273.00	\$0.00
<b>1200 ACTIVO NO CIRCULANTE</b>	<b>\$57,604,904.09</b>	<b>\$15,122,456.57</b>	<b>\$9,569,258.38</b>	<b>\$63,158,102.28</b>	<b>\$5,553,198.19</b>
1230 BIENES INMUEBLES, INFRAESTRUCTURA Y CONSTRUCCIONES EN F	\$52,679,793.96	\$12,649,985.29	\$7,976,907.05	\$57,352,872.20	\$4,673,078.24
1231 TERRENOS	\$4,080,997.44	\$0.00	\$0.00	\$4,080,997.44	\$0.00
1233 EDIFICIOS NO HABITACIONALES	\$5,093,903.65	\$993,391.33	\$993,391.33	\$5,093,903.65	\$0.00
1235 CONSTRUCCIONES EN PROCESO EN BIENES DE DOMINIO PÚBLI	\$0.00	\$11,656,593.96	\$6,983,515.72	\$4,673,078.24	\$4,673,078.24
1236 CONSTRUCCIONES EN PROCESO EN BIENES PROPIOS	\$19,128,245.35	\$0.00	\$0.00	\$19,128,245.35	\$0.00
1239 OTROS BIENES INMUEBLES	\$24,376,647.52	\$0.00	\$0.00	\$24,376,647.52	\$0.00
1240 BIENES MUEBLES	\$12,208,411.29	\$2,449,471.28	\$1,430,285.25	\$13,227,597.32	\$1,019,186.03
1241 MOBILIARIO Y EQUIPO DE ADMINISTRACIÓN	\$1,790,341.25	\$162,293.94	\$142,313.94	\$1,810,321.25	\$19,980.00



# SERVICIOS DE AGUA POTABLE, ALCANTARILLADO Y SANAMIENTO DE MATEHUALA

Estado de San Luis Potosí  
Reporte Analítico del Activo  
Del 01/dic./2019 al 31/dic./2019

Fecha y hora de Impresión | 22/ene./2020 | 12:28 p. m.

Usu: GLAFIRA ALTAMIRANO FLORES  
Rep: rptEstadoAnalíticoDeActivosYPasivos

Cuenta Contable	Saldo Inicial	Cargos del periodo	Abonos del periodo	Saldo Final	Flujo del Periodo
1242 MOBILIARIO Y EQUIPO EDUCACIONAL Y RECREATIVO	\$88,997.12	\$0.00	\$0.00	\$88,997.12	\$0.00
1243 EQUIPO E INSTRUMENTAL MÉDICO Y DE LABORATORIO	\$227,016.69	\$118,965.52	\$118,965.52	\$227,016.69	\$0.00
1244 VEHÍCULOS Y EQUIPO DE TRANSPORTE	\$4,725,222.61	\$823,619.83	\$823,619.83	\$4,725,222.61	\$0.00
1246 MAQUINARIA, OTROS EQUIPOS Y HERRAMIENTAS	\$5,376,833.62	\$1,344,591.99	\$345,385.96	\$6,376,039.65	\$999,206.03
ACTIVOS INTANGIBLES	\$2,668,981.48	\$13,000.00	\$13,000.00	\$2,668,981.48	\$0.00
1250 SOFTWARE	\$853,981.48	\$13,000.00	\$13,000.00	\$853,981.48	\$0.00
1251 CONCESIONES Y FRANQUICIAS	\$1,815,000.00	\$0.00	\$0.00	\$1,815,000.00	\$0.00
1253 DEPRECIACIÓN, DETERIORO Y AMORTIZACIÓN ACUMULADA DE BIEI	-\$12,106,933.24	\$0.00	\$103,466.94	-\$12,210,400.18	-\$103,466.94
1260 DEPRECIACIÓN ACUMULADA DE BIENES INMUEBLES	-\$1,639,081.49	\$0.00	\$20,470.96	-\$1,659,552.45	-\$20,470.96
1261 DEPRECIACIÓN ACUMULADA DE BIENES MUEBLES	-\$8,683,213.94	\$0.00	\$72,321.21	-\$8,755,535.15	-\$72,321.21
1263 AMORTIZACIÓN ACUMULADA DE ACTIVOS INTANGIBLES	-\$1,784,637.81	\$0.00	\$10,674.77	-\$1,795,312.58	-\$10,674.77
1265 ACTIVOS DIFERIDOS	\$2,154,650.60	\$10,000.00	\$45,599.14	\$2,119,051.46	-\$35,599.14
1270 ESTUDIOS, FORMULACIÓN Y EVALUACIÓN DE PROYECTOS	\$2,006,843.66	\$0.00	\$0.00	\$2,006,843.66	\$0.00
1271 GASTOS PAGADOS POR ADELANTADO A LARGO PLAZO	\$56,223.49	\$0.00	\$19,015.69	\$37,207.80	-\$19,015.69
1273 OTROS ACTIVOS DIFERIDOS	\$91,583.45	\$10,000.00	\$26,583.45	\$75,000.00	-\$16,583.45



***h) ESTADO ANALÍTICO***  
***DE LA DEUDA Y***  
***OTROS PASIVOS***



# SERVICIOS DE AGUA POTABLE, ALCANTARILLADO Y SANAMIENTO DE MATEHUALA

Estado de San Luis Potosí  
Estado Analítico de la Deuda y Otros Pasivos  
Del 01/dic./2019 Al 31/dic./2019

Fecha y hora de Impresión | 22/ene./2020 | 02:21 p. m.

Usr: GLAFIRA ALTAMIRANO FLORES  
Rep: rptEstadoAnaliticoDeudaYPasivos

Denominación de las Deudas	Moneda de Contratación	Institución o País Acreedor	Saldo Inicial del Periodo	Saldo Final del Periodo
<b>DEUDA PÚBLICA</b>				
<b>Corto Plazo</b>				
<b>Deuda Interna</b>				
Instituciones de Crédito	Peso	México	\$0.00	\$0.00
Títulos y Valores	Peso	México	\$0.00	\$0.00
Arrendamientos Financieros	Peso	México	\$0.00	\$0.00
<b>Deuda Externa</b>				
Organismos Financieros Internacionales	Peso	México	\$0.00	\$0.00
Deuda Bilateral	Peso	México	\$0.00	\$0.00
Títulos y Valores	Peso	México	\$0.00	\$0.00
Arrendamientos Financieros	Peso	México	\$0.00	\$0.00
Subtotal Corto Plazo	Peso	México	\$0.00	\$0.00
<b>Largo Plazo</b>				
<b>Deuda Interna</b>				
Instituciones de Crédito	Peso	México	\$0.00	\$0.00
Títulos y Valores	Peso	México	\$0.00	\$0.00
Arrendamientos Financieros	Peso	México	\$0.00	\$0.00
<b>Deuda Externa</b>				
Organismos Financieros Internacionales	Peso	México	\$0.00	\$0.00
Deuda Bilateral	Peso	México	\$0.00	\$0.00
Títulos y Valores	Peso	México	\$0.00	\$0.00
Arrendamientos Financieros	Peso	México	\$0.00	\$0.00
Subtotal Largo Plazo	Peso	México	\$0.00	\$0.00
<b>Otros Pasivos</b>				
Total Deuda y Otros Pasivos	Peso	México	\$12,493,568.22	\$10,696,491.53
	Peso	México	\$12,493,568.22	\$10,696,491.53



# INFORMACIÓN PRESUPUESTARIA



- a) **ESTADO ANALÍTICO DE INGRESOS, DEL QUE SE DERIVARÁ LA PRESENTACIÓN EN CLASIFICACIÓN ECONÓMICA POR FUENTE DE FINANCIAMIENTO Y CONCEPTO, INCLUYENDO LOS INGRESOS EXCEDENTES GENERADOS**



# SERVICIOS DE AGUA POTABLE, ALCANTARADO Y SANAMIENTO DE MATEHUALA

Estado de San Luis Potosí  
Estado Analítico de Ingresos  
Del 01/ene./2019 Al 31/dic./2019

Fecha y hora de Impresión | 22/ene./2020 | 12:29 p. m.

Usr: GLAFIRA ALTAMIRANO FLORES  
Rep: rptEstadoPresupuestoIngresosRB\_CP\_2019

Rubros de los Ingresos	Ingreso					Diferencia (6=5-1)
	Estimado (1)	Ampliaciones / (Reducciones) (2)	Modificado (3=1+2)	Devengados (4)	Recaudado (5)	
IMPUESTOS	\$0.00	\$0.00	\$0.00	\$0.00	\$0.00	0.00
CUOTAS Y APORTACIONES DE SEGURIDAD SOCIAL	\$0.00	\$0.00	\$0.00	\$0.00	\$0.00	0.00
CONTRIBUCIONES DE MEJORAS	\$0.00	\$0.00	\$0.00	\$0.00	\$0.00	0.00
DERECHOS	\$56,449,000.00	\$0.00	\$56,449,000.00	\$59,506,558.69	\$56,905,607.79	456,607.79
PRODUCTOS	\$0.00	\$0.00	\$0.00	\$0.00	\$0.00	0.00
APROVECHAMIENTOS	\$0.00	\$0.00	\$0.00	\$0.00	\$0.00	0.00
INGRESOS POR VENTA DE BIENES, PRESTACIÓN DE SERVICIOS PARTICIPACIONES, APORTACIONES, CONVENIOS, INCENTIVOS [	\$1,500,000.00	\$0.00	\$1,500,000.00	\$1,952,729.41	\$1,952,729.41	452,729.41
TRANSFERENCIAS, ASIGNACIONES, SUBSIDIOS Y SUBVENCIONE	\$26,298,000.00	\$0.00	\$26,298,000.00	\$3,977,419.28	\$3,977,419.28	-22,320,580.72
INGRESOS DERIVADOS DE FINANCIAMIENTOS	\$0.00	\$0.00	\$0.00	\$0.00	\$0.00	0.00
<b>Total</b>	<b>\$84,247,000.00</b>	<b>\$0.00</b>	<b>\$84,247,000.00</b>	<b>\$65,436,707.38</b>	<b>\$62,835,756.48</b>	<b>-21,411,243.52</b>

Estado Analítico de Ingresos por Fuente de Financiamiento	Ingreso					Diferencia (6=5-1)
	Estimado (1)	Ampliaciones / (Reducciones) (2)	Modificado (3=1+2)	Devengados (4)	Recaudado (5)	
<b>Ingresos del Poder Ejecutivo Federal o Estatal y de los Municipios</b>						
IMPUESTOS	\$0.00	\$0.00	\$0.00	\$0.00	\$0.00	0.00
CUOTAS Y APORTACIONES DE SEGURIDAD SOCIAL	\$0.00	\$0.00	\$0.00	\$0.00	\$0.00	0.00
CONTRIBUCIONES DE MEJORAS	\$0.00	\$0.00	\$0.00	\$0.00	\$0.00	0.00
DERECHOS	\$56,449,000.00	\$0.00	\$56,449,000.00	\$59,506,558.69	\$56,905,607.79	456,607.79
PRODUCTOS	\$0.00	\$0.00	\$0.00	\$0.00	\$0.00	0.00
APROVECHAMIENTOS	\$0.00	\$0.00	\$0.00	\$0.00	\$0.00	0.00
PARTICIPACIONES, APORTACIONES, CONVENIOS, INCENTIVOS	\$26,298,000.00	\$0.00	\$26,298,000.00	\$3,977,419.28	\$3,977,419.28	-22,320,580.72
TRANSFERENCIAS, ASIGNACIONES, SUBSIDIOS Y SUBVENCIOI	\$0.00	\$0.00	\$0.00	\$0.00	\$0.00	0.00
<b>Ingresos de los Entes Públicos de los Poderes Legislativo y Judicial, de los Órganos Autónomos y del Sector Paraestatal o Paramunicipal, así como de las Empresas Productivas del Estado</b>						
CUOTAS Y APORTACIONES DE SEGURIDAD SOCIAL	\$0.00	\$0.00	\$0.00	\$0.00	\$0.00	0.00
PRODUCTOS	\$0.00	\$0.00	\$0.00	\$0.00	\$0.00	0.00
INGRESOS POR VENTA DE BIENES, PRESTACIÓN DE SERVICIO	\$1,500,000.00	\$0.00	\$1,500,000.00	\$1,952,729.41	\$1,952,729.41	452,729.41
TRANSFERENCIAS, ASIGNACIONES, SUBSIDIOS Y SUBVENCIOI	\$0.00	\$0.00	\$0.00	\$0.00	\$0.00	0.00
<b>Ingresos Derivados de Financiamiento</b>						
INGRESOS DERIVADOS DE FINANCIAMIENTOS	\$0.00	\$0.00	\$0.00	\$0.00	\$0.00	0.00
<b>Total</b>	<b>\$84,247,000.00</b>	<b>\$0.00</b>	<b>\$84,247,000.00</b>	<b>\$65,436,707.38</b>	<b>\$62,835,756.48</b>	<b>-21,411,243.52</b>





**b) ESTADO ANALÍTICO DEL EJERCICIO  
DEL PRESUPUESTO DE EGRESOS,  
CON LA SIGUIENTE CLASIFICACIÓN:**

**1. ADMINISTRATIVA**



Concepto	Egresos					Subejercicio 6 = ( 3 - 4 )
	Aprobado 1	Ampliaciones / (Reducciones) 2	Modificado 3=(1+2)	Devengado 4	Pagado 5	

**TOTAL DEL GASTO** \$84,247,000.00    -\$2,560,130.35    \$81,686,869.65    \$68,640,455.73    \$66,874,678.73    \$13,046,413.92

ORGANOS AUT?NOMOS \$84,247,000.00    -\$2,560,130.35    \$81,686,869.65    \$68,640,455.73    \$66,874,678.73    \$13,046,413.92



## 2. ECONÓMICA


**Estado Analítico del Ejercicio Presupuesto de Egresos**  
**Clasificación Económica (por Tipo de Gasto)**

| Del 01/ene./2019 Al 31/dic./2019

Fecha y hora de Impresión | 22/ene./2020 12:30 p. m.

Concepto	Egresos			Pagado	Subejercicio
	Aprobado	Ampliaciones / (Reducciones)	Modificado		
1 Gasto Corriente	\$50,467,000.00	<b>-\$1,935,714.49</b>	\$48,531,285.51	\$46,765,508.39	\$0.12
2 Gasto de Capital	\$31,929,000.00	<b>-\$721,598.42</b>	\$31,207,401.58	\$18,160,987.78	\$13,046,413.80
4 Pensiones y Jubilaciones	\$1,851,000.00	\$97,182.56	\$1,948,182.56	\$1,948,182.56	\$0.00
<b>Total</b>	<b>\$84,247,000.00</b>	<b>-\$2,560,130.35</b>	<b>\$81,686,869.65</b>	<b>\$68,640,455.73</b>	<b>\$13,046,413.92</b>





### 3. POR OBJETO DEL GASTO



# SERVICIOS DE AGUA POTABLE, ALCANTARILLADO Y SANAMIENTO DE MATEHUALA

Estado de San Luis Potosí

## Estado Analítico del Ejercicio Presupuesto de Egresos Clasificación por Objeto del Gasto (Capítulo y Concepto)

Usu: GLAFIRA ALTAMIRANO FLORES  
Rep: rptEstadoPresupuestoEgresos\_CP\_CTO

Fecha y hora de Impresión: 22/ene./2020 12:31 p. m.

Concepto	Egresos					
	Aprobado 1	Ampliaciones / (Reducciones) 2	Modificado 3=(1+2)	Devengado 4	Pagado 5	Subejercicio 6 = (3 - 4)
<b>SERVICIOS PERSONALES</b>	<b>\$19,096,000.00</b>	<b>-\$1,068,277.87</b>	<b>\$18,027,722.13</b>	<b>\$18,027,722.13</b>	<b>\$18,027,722.13</b>	<b>\$0.00</b>
REMUNERACIONES AL PERSONAL DE CARÁCTER PERMANENTE	\$8,233,000.00	-\$176,030.44	\$8,056,969.56	\$8,056,969.56	\$8,056,969.56	\$0.00
REMUNERACIONES AL PERSONAL DE CARÁCTER TRANSITORIO	\$7,509,000.00	-\$1,448,279.80	\$6,060,720.20	\$6,060,720.20	\$6,060,720.20	\$0.00
REMUNERACIONES ADICIONALES Y ESPECIALES	\$2,035,000.00	\$431,573.17	\$2,466,573.17	\$2,466,573.17	\$2,466,573.17	\$0.00
OTRAS PRESTACIONES SOCIALES Y ECONÓMICAS	\$1,319,000.00	\$124,459.20	\$1,443,459.20	\$1,443,459.20	\$1,443,459.20	\$0.00
<b>MATERIALES Y SUMINISTRO</b>	<b>\$12,581,000.00</b>	<b>-\$1,227,319.60</b>	<b>\$11,353,680.40</b>	<b>\$11,353,680.28</b>	<b>\$11,201,180.28</b>	<b>\$0.12</b>
Materiales de administración, emisión de documentos y artículos de	\$650,000.00	-\$10,171.82	\$639,828.18	\$639,828.07	\$639,828.07	\$0.11
ALIMENTOS Y UTENSILIOS	\$50,000.00	\$16,228.39	\$66,228.39	\$66,228.39	\$66,228.39	\$0.00
MATERIALES Y ARTÍCULOS DE CONSTRUCCIÓN Y DE REPARACIÓN	\$6,200,000.00	\$281,475.20	\$6,481,475.20	\$6,461,475.19	\$6,461,475.19	\$0.01
Productos químicos, farmacéuticos y de laboratorios	\$2,170,000.00	-\$638,628.36	\$1,531,371.64	\$1,531,371.64	\$1,531,371.64	\$0.00
COMBUSTIBLES, LUBRICANTES Y ADITIVOS	\$1,500,000.00	-\$351,730.52	\$1,148,269.48	\$1,148,269.48	\$1,131,269.48	\$0.00
VESTUARIO, BLANCOS, PRENDAS DE PROTECCIÓN Y ARTÍCULOS	\$1,186,000.00	-\$527,763.98	\$658,236.02	\$658,236.02	\$658,236.02	\$0.00
HERRAMIENTAS, REFACCIONES Y ACCESORIOS MENORES	\$825,000.00	\$23,271.49	\$848,271.49	\$848,271.49	\$712,771.49	\$0.00
<b>SERVICIOS GENERALES</b>	<b>\$18,790,000.00</b>	<b>\$359,882.98</b>	<b>\$19,149,882.98</b>	<b>\$19,149,882.98</b>	<b>\$17,536,605.98</b>	<b>\$0.00</b>
SERVICIOS BÁSICOS	\$7,460,000.00	\$645,967.62	\$8,105,967.62	\$8,105,967.62	\$8,105,967.62	\$0.00
SERVICIOS DE ARRENDAMIENTO	\$900,000.00	\$285,322.05	\$1,185,322.05	\$1,185,322.05	\$1,185,322.05	\$0.00
SERVICIOS PROFESIONALES, CIENTÍFICOS, TÉCNICOS Y OTROS	\$1,550,000.00	-\$323,974.58	\$1,226,025.42	\$1,226,025.42	\$1,226,025.42	\$0.00
SERVICIOS FINANCIEROS, BANCARIOS Y COMERCIALES	\$250,000.00	-\$35,683.37	\$214,316.63	\$214,316.63	\$214,316.63	\$0.00
SERVICIOS DE INSTALACIÓN, REPARACIÓN, MANTENIMIENTO	\$685,000.00	-\$45,376.86	\$639,623.14	\$639,623.14	\$427,923.14	\$0.00
SERVICIOS DE COMUNICACIÓN SOCIAL Y PUBLICIDAD	\$470,000.00	-\$87,743.93	\$382,256.07	\$382,256.07	\$382,256.07	\$0.00
Servicios de traslados y viáticos	\$290,000.00	\$27,646.46	\$317,646.46	\$317,646.46	\$317,646.46	\$0.00
SERVICIOS OFICIALES	\$100,000.00	-\$57,076.58	\$42,923.42	\$42,923.42	\$42,923.42	\$0.00
OTROS SERVICIOS GENERALES	\$7,085,000.00	-\$49,197.83	\$7,035,802.17	\$7,035,802.17	\$5,634,225.17	\$0.00
<b>TRANSFERENCIAS, ASIGNACIONES, SUBSIDIOS Y OTROS</b>	<b>\$1,851,000.00</b>	<b>\$97,182.56</b>	<b>\$1,948,182.56</b>	<b>\$1,948,182.56</b>	<b>\$1,948,182.56</b>	<b>\$0.00</b>
PENSIONES Y JUBILACIONES	\$1,851,000.00	\$97,182.56	\$1,948,182.56	\$1,948,182.56	\$1,948,182.56	\$0.00
<b>BIENES MUEBLES, INMUEBLES E INTANGIBLES</b>	<b>\$7,690,000.00</b>	<b>-\$3,016,537.29</b>	<b>\$4,673,462.71</b>	<b>\$3,448,656.27</b>	<b>\$3,448,656.27</b>	<b>\$1,222,806.44</b>
MOBILIARIO Y EQUIPO DE ADMINISTRACIÓN	\$1,760,000.00	-\$1,591,623.17	\$168,376.83	\$168,376.83	\$168,376.83	\$0.00
EQUIPO E INSTRUMENTAL MÉDICO Y DE LABORATORIO	\$230,000.00	-\$111,034.48	\$118,965.52	\$118,965.52	\$118,965.52	\$0.00
VEHÍCULOS Y EQUIPO DE TRANSPORTE	\$930,000.00	-\$106,380.17	\$823,619.83	\$823,619.83	\$823,619.83	\$0.00
MAQUINARIA, OTROS EQUIPOS Y HERRAMIENTAS	\$1,936,000.00	-\$658,984.13	\$1,277,015.87	\$1,277,015.87	\$1,277,015.87	\$0.00
BIENES INMUEBLES	\$1,762,000.00	\$158,714.66	\$1,920,714.66	\$1,047,908.22	\$1,047,908.22	\$872,806.44
ACTIVOS INTANGIBLES	\$1,072,000.00	-\$709,230.00	\$362,770.00	\$12,770.00	\$12,770.00	\$350,000.00
<b>INVERSIÓN PÚBLICA</b>	<b>\$24,239,000.00</b>	<b>\$2,296,938.87</b>	<b>\$26,535,938.87</b>	<b>\$14,712,331.51</b>	<b>\$14,712,331.51</b>	<b>\$11,823,607.36</b>
OBRA PÚBLICA EN BIENES DE DOMINIO PÚBLICO	\$24,239,000.00	\$2,296,938.87	\$26,535,938.87	\$14,712,331.51	\$14,712,331.51	\$11,823,607.36


*(Handwritten signatures and marks)*

**Estado Analítico del Ejercicio Presupuesto de Egresos**  
**Clasificación por Objeto del Gasto (Capítulo y Concepto)**

Del 01/ene./2019 Al 31/dic./2019

Concepto	Egresos					Subejercicio 6 = ( 3 - 4 )
	Aprobado 1	Ampliaciones / (Reducciones) 2	Modificado 3=(1+2)	Devengado 4	Pagado 5	
	\$84,247,000.00	<b>-\$2,560,130.35</b>	\$81,686,869.65	\$68,640,455.73	\$66,874,678.73	\$13,046,413.92
<b>Total del Gasto</b>						






## 4. FUNCIONAL





**SERVICIOS DE AGUA POTABLE, ALCANTARILLADO Y SANAMIENTO DE MATEHUALA**  
**Estado de San Luis Potosí**

**Estado Analítico del Ejercicio Presupuesto de Egresos**  
**Clasificación Funcional (Finalidad y Función)**

Usu: GLAFIRA ALTAMIRANO FLORES  
 Rep: rptEstadoPresupuestoEgresos\_FN3

Fecha y hora de Impresión: 22/ene./2020 12:31 p. m.

Concepto	Egresos					
	Aprobado 1	Ampliaciones / (Reducciones) 2	Modificado 3=(1+2)	Devengado 4	Pagado 5	Subejercicio 6 = ( 3 - 4 )
<b>GOBIERNO</b>	\$23,725,900.00	<b>-4,391,314.93</b>	\$19,334,585.07	\$18,984,584.96	\$18,984,584.96	\$350,000.11
ASUNTOS FINANCIEROS Y HACENDARIOS	\$23,725,900.00	<b>-4,391,314.93</b>	\$19,334,585.07	\$18,984,584.96	\$18,984,584.96	\$350,000.11
<b>DESARROLLO SOCIAL</b>	\$60,521,100.00	\$1,831,184.58	\$62,352,284.58	\$49,655,870.77	\$47,890,093.77	\$12,696,413.81
VIVIENDA Y SERVICIOS A LA COMUNIDAD	\$60,521,100.00	\$1,831,184.58	\$62,352,284.58	\$49,655,870.77	\$47,890,093.77	\$12,696,413.81
<b>Gasto</b>	<b>\$84,247,000.00</b>	<b>-\$2,560,130.35</b>	<b>\$81,686,869.65</b>	<b>\$68,640,455.73</b>	<b>\$66,874,678.73</b>	<b>\$13,046,413.92</b>



**ESTADOS**  
**FINANCIEROS DE LA**  
**LEY DE DISCIPLINA**  
**FINANCIERA**



# ***1) ESTADO DE SITUACIÓN FINANCIERA DETALLADO***

SERVICIOS DE AGUA POTABLE, ALCANTARILLADO Y SANEAMIENTO DE MATEHUALA, S.L.P., S.A.P.S.A.M. (a)

Estado de Situación Financiera Detallado - LDF

Al 31 de diciembre de 2018 y al 31 de Diciembre de 2019 (b)

(PESOS)

Concepto (c)	2019 (d)	31 de diciembre de 2018 (e)	Concepto (c)	2019 (d)	31 de diciembre de 2018 (e)
<b>ACTIVO</b>			<b>PASIVO</b>		
<b>Activo Circulante</b>			<b>Pasivo Circulante</b>		
a. Efectivo y Equivalentes (a=a1+a2+a3+a4+a5+a6+a7)	29,113,591	31,095,925	a. Cuentas por Pagar a Corto Plazo (a=a1+a2+a3+a4+a5+a6+a7+a8+a9)	7,585,877	9,699,569
a1) Efectivo	10,000	10,000	a1) Servicios Personales por Pagar a Corto Plazo	0	0
a2) Bancos/Tesorería	2,525,604	734,195	a2) Proveedores por Pagar a Corto Plazo	2,355,240	1,380,309
a3) Bancos/Dependencias y Otros	15,157	11,811	a3) Contratistas por Obras Públicas por Pagar a Corto Plazo	719,722	719,722
a4) Inversiones Temporales (Hasta 3 meses)	22,851,294	26,053,235	a4) Participaciones y Aportaciones por Pagar a Corto Plazo	0	0
a5) Fondos con Afectación Específica	3,911,537	4,286,684	a5) Transferencias Otorgadas por Pagar a Corto Plazo	0	0
a6) Depósitos de Fondos de Terceros en Garantía y/o Administración	0	0	a6) Intereses, Comisiones y Otros Gastos de la Deuda Pública por Pagar a Corto Plazo	0	0
a7) Otros Efectivos y Equivalentes	0	0	a7) Retenciones y Contribuciones por Pagar a Corto Plazo	3,910,412	3,653,804
b. Derechos a Recibir Efectivo o Equivalentes (b=b1+b2+b3+b4+b5+b6+b7)	41,223,428	44,273,679	a8) Devoluciones de la Ley de Ingresos por Pagar a Corto Plazo	0	0
b1) Inversiones Financieras de Corto Plazo	0	0	a9) Otras Cuentas por Pagar a Corto Plazo	600,502	3,945,734
b2) Cuentas por Cobrar a Corto Plazo	660	1,522,915	b. Documentos por Pagar a Corto Plazo (b=b1+b2+b3)	0	0
b3) Deudores Diversos por Cobrar a Corto Plazo	0	4,000,000	b1) Documentos Comerciales por Pagar a Corto Plazo	0	0
b4) Ingresos por Recuperar a Corto Plazo	33,924,381	33,063,533	b2) Documentos con Contratistas por Obras Públicas por Pagar a Corto Plazo	0	0
b5) Deudores por Anticipos de la Tesorería a Corto Plazo	0	0	b3) Otros Documentos por Pagar a Corto Plazo	0	0
b6) Préstamos Otorgados a Corto Plazo	0	0	c. Porción a Corto Plazo de la Deuda Pública a Largo Plazo (c=c1+c2)	0	0
b7) Otros Derechos a Recibir Efectivo o Equivalentes a Corto Plazo	7,298,387	5,687,231	c1) Porción a Corto Plazo de la Deuda Pública	0	0
c. Derechos a Recibir Bienes o Servicios (c=c1+c2+c3+c4+c5)	499,039	842,067	c2) Porción a Corto Plazo de Arrendamiento Financiero	0	0
c1) Anticipo a Proveedores por Adquisición de Bienes y Prestación de Servicios a Corto Plazo	499,039	842,067	d. Títulos y Valores a Corto Plazo	0	0
c2) Anticipo a Proveedores por Adquisición de Bienes Inmuebles y Muebles a Corto Plazo	0	0	e. Pasivos Diferidos a Corto Plazo (e=e1+e2+e3)	0	0
c3) Anticipo a Proveedores por Adquisición de Bienes Intangibles a Corto Plazo	0	0	e1) Ingresos Cobrados por Adelantado a Corto Plazo	0	0
c4) Anticipo a Contratistas por Obras Públicas a Corto Plazo	0	0	e2) Intereses Cobrados por Adelantado a Corto Plazo	0	0
c5) Otros Derechos a Recibir Bienes o Servicios a Corto Plazo	0	0	e3) Otros Pasivos Diferidos a Corto Plazo	0	0
d. Inventarios (d=d1+d2+d3+d4+d5)	0	0	f. Fondos y Bienes de Terceros en Garantía y/o Administración a Corto Plazo (ff=f1+f2+f3+f4+f5+f6)	0	0
d1) Inventario de Mercancías para Venta	0	0	f1) Fondos en Garantía a Corto Plazo	0	0
d2) Inventario de Mercancías Terminadas	0	0	f2) Fondos en Administración a Corto Plazo	0	0
d3) Inventario de Mercancías en Proceso de Elaboración	0	0	f3) Fondos Contingentes a Corto Plazo	0	0
d4) Inventario de Materias Primas, Materiales y Suministros para Producción	0	0	f4) Fondos de Fideicomisos, Mandatos y Contratos Análogos a Corto Plazo	0	0
d5) Bienes en Tránsito	0	0	f5) Otros Fondos de Terceros en Garantía y/o Administración a Corto Plazo	0	0
e. Almacenes	4,731,700	7,018,873	f6) Valores y Bienes en Garantía a Corto Plazo	0	0
f. Estimación por Pérdida o Deterioro de Activos Circulantes (ff=f1+f2)	-326,273	-2,444,255	g. Provisiones a Corto Plazo (g=g1+g2+g3)	0	0
f1) Estimaciones para Cuentas Incoobrables por Derechos a Recibir Efectivo o Equivalentes	-326,273	-2,444,255	g1) Provisión para Demandas y Juicios a Corto Plazo	0	0
f2) Estimación por Deterioro de Inventarios	0	0	g2) Provisión para Contingencias a Corto Plazo	0	0
g. Otros Activos Circulantes (g=g1+g2+g3+g4)	0	0	g3) Otras Provisiones a Corto Plazo	0	0
g1) Valores en Garantía	0	0	h. Otros Pasivos a Corto Plazo (h=h1+h2+h3)	0	0
g2) Bienes en Garantía (excluye depósitos de fondos)	0	0	h1) Ingresos por Clasificar	0	0
g3) Bienes Derivados de Embargos, Decomisos, Aseguramientos y Dación en Pago	0	0	h2) Recaudación por Participar	0	0
g4) Adquisición con Fondos de Terceros	0	0	h3) Otros Pasivos Circulantes	0	0
<b>IA. Total de Activos Circulantes (IA = a + b + c + d + e + f + g)</b>	<b>75,241,485</b>	<b>80,786,288</b>	<b>IIA. Total de Pasivos Circulantes (IIA = a + b + c + d + e + f + g + h)</b>	<b>7,585,877</b>	<b>9,699,569</b>
<b>Activo No Circulante</b>			<b>Pasivo No Circulante</b>		
a. Inversiones Financieras a Largo Plazo	0	0	a. Cuentas por Pagar a Largo Plazo	0	0
b. Derechos a Recibir Efectivo o Equivalentes a Largo Plazo	0	0	b. Documentos por Pagar a Largo Plazo	0	0
c. Bienes Inmuebles, Infraestructura y Construcciones en Proceso	57,352,872	52,426,570	c. Deuda Pública a Largo Plazo	0	0
d. Bienes Muebles	13,227,597	10,921,730	d. Pasivos Diferidos a Largo Plazo	0	0
e. Activos Intangibles	2,688,981	2,656,211	e. Fondos y Bienes de Terceros en Garantía y/o en Administración a Largo Plazo	0	0
f. Depreciación, Deterioro y Amortización Acumulada de Bienes	-12,210,400	-11,107,014	f. Provisiones a Largo Plazo	3,110,615	3,110,615
g. Activos Diferidos	2,119,051	2,093,107	<b>IIB. Total de Pasivos No Circulantes (IIB = a + b + c + d + e + f)</b>	<b>3,110,615</b>	<b>3,110,615</b>
h. Estimación por Pérdida o Deterioro de Activos no Circulantes	0	0	<b>II. Total del Pasivo (II = IIA + IIB)</b>	<b>10,696,492</b>	<b>12,810,184</b>
i. Otros Activos no Circulantes	0	0	<b>HACIENDA PÚBLICA/PATRIMONIO</b>		
<b>IB. Total de Activos No Circulantes (IB = a + b + c + d + e + f + g + h + i)</b>	<b>63,158,102</b>	<b>56,990,604</b>	<b>IIIA. Hacienda Pública/Patrimonio Contribuido (IIIA = a + b + c)</b>	<b>6,862,493</b>	<b>6,862,493</b>
<b>I. Total del Activo (I = IA + IB)</b>	<b>138,399,587</b>	<b>137,776,892</b>	a. Aportaciones	6,862,493	6,862,493
			b. Donaciones de Capital	0	0
			c. Actualización de la Hacienda Pública/Patrimonio	0	0
			<b>IIIB. Hacienda Pública/Patrimonio Generado (IIIB = a + b + c + d + e)</b>	<b>120,840,603</b>	<b>118,104,215</b>
			a. Resultados del Ejercicio (Ahorro/ Desahorro)	3,019,916	18,432,124
			b. Resultados de Ejercicios Anteriores	108,610,147	94,113,446
			c. Revalúos	0	0
			d. Reservas	8,278,040	8,278,040
			e. Rectificaciones de Resultados de Ejercicios Anteriores	932,501	-2,719,394
			<b>IIIC. Exceso o Insuficiencia en la Actualización de la Hacienda Pública/Patrimonio (IIIC=a+b)</b>	<b>0</b>	<b>0</b>
			a. Resultado por Posición Monetaria	0	0
			b. Resultado por Tenencia de Activos no Monetarios	0	0
			<b>III. Total Hacienda Pública/Patrimonio (III = IIIA + IIIB + IIIC)</b>	<b>127,703,096</b>	<b>124,966,708</b>
			<b>IV. Total del Pasivo y Hacienda Pública/Patrimonio (IV = II + III)</b>	<b>138,399,587</b>	<b>137,776,892</b>



## ***2) INFORME ANALÍTICO DE LA DEUDA Y OTROS PASIVOS***

**SERVICIOS DE AGUA POTABLE, ALCANTARILLADO Y SANEAMIENTO DE MATEHUALA, S.L.P., S.A.P.S.A.M. (a)**  
**Informe Analítico de la Deuda Pública y Otros Pasivos - LDF**  
**Del 1 de Enero al 31 de Diciembre de 2019 (b)**  
**(PESOS)**

Denominación de la Deuda Pública y Otros Pasivos (c)	Saldo al 31 de diciembre de 2018 (d)	Disposiciones del Periodo (e)	Amortizaciones del Periodo (f)	Revaluaciones, Reclasificaciones y Otros Ajustes (g)	Saldo Final del Periodo h=d+e-f+g	Pago de Intereses del Periodo (i)	Pago de Comisiones y demás costos asociados durante el Periodo (j)
<b>1. Deuda Pública (1=A+B)</b>	0	0	0	0	0	0	0
<b>A. Corto Plazo (A=a1+a2+a3)</b>	0	0	0	0	0	0	0
a1) Instituciones de Crédito	0	0	0	0	0	0	0
a2) Títulos y Valores	0	0	0	0	0	0	0
a3) Arrendamientos Financieros	0	0	0	0	0	0	0
<b>B. Largo Plazo (B=b1+b2+b3)</b>	0	0	0	0	0	0	0
b1) Instituciones de Crédito	0	0	0	0	0	0	0
b2) Títulos y Valores	0	0	0	0	0	0	0
b3) Arrendamientos Financieros	0	0	0	0	0	0	0
<b>2. Otros Pasivos</b>	12,810,184	0	0	0	10,696,492	0	0
<b>3. Total de la Deuda Pública y Otros Pasivos</b>	12,810,184	0	0	0	10,696,492	0	0
<b>4. Deuda Contingente 1 (informativo)</b>	0	0	0	0	0	0	0
A. Deuda Contingente 1	0	0	0	0	0	0	0
B. Deuda Contingente 2	0	0	0	0	0	0	0
C. Deuda Contingente XX	0	0	0	0	0	0	0
<b>5. Valor de Instrumentos Bono Cupón Cero 2 (Informativo)</b>	0	0	0	0	0	0	0
A. Instrumento Bono Cupón Cero 1	0	0	0	0	0	0	0
B. Instrumento Bono Cupón Cero 2	0	0	0	0	0	0	0
C. Instrumento Bono Cupón Cero XX	0	0	0	0	0	0	0

1. Se refiere a cualquier Financiamiento sin fuente o garantía de pago definida, que sea asumida de manera solidaria o subsidiaria por las Entidades Federativas con sus Municipios, organismos descentralizados y empresas de participación estatal mayoritaria y fiduciarios, locales o municipales, y por los Municipios con sus respectivos organismos descentralizados y empresas de participación municipal mayoritaria.  
 2. Se refiere al valor del Bono Cupón Cero que respalda el pago de los créditos asociados al mismo (Activo).

Obligaciones a Corto Plazo (k)	Monto Contratado (l)	Plazo Pactado (m)	Tasa de Interés (n)	Comisiones y Costos Relacionados (o)	Tasa Efectiva (p)
<b>6. Obligaciones a Corto Plazo (Informativo)</b>	0	0	0	0	0
A. Crédito 1	0	0	0	0	0
B. Crédito 2	0	0	0	0	0
C. Crédito XX	0	0	0	0	0




### **3) INFORME ANALÍTICO DE OBLIGACIONES DIFERENTES DE FINANCIAMIENTOS**

**SERVICIOS DE AGUA POTABLE, ALCANTARILLADO Y SANEAMIENTO DE MATEHUALA, S.L.P., S.A.P.S.A.M. (e)**  
**Informe Analítico de Obligaciones Diferentes de Financiamientos - LDF**  
**Del 1 de Enero al 31 de Diciembre de 2019 (b)**  
**(PESOS)**

(c) Denominación de las Obligaciones Diferentes de Financiamiento	(d) Fecha del Contrato	(e) Fecha de inicio de operación del proyecto	(f) Fecha de vencimiento	(g) Monto de la inversión pactado	(h) Plazo pactado	(i) Monto promedio mensual del pago de la contraprestación	(j) Monto promedio mensual del pago de la contraprestación correspondiente al pago de inversión	(k) Monto pagado de la inversión al XXXX de 20XX	(l) Monto pagado de la inversión actualizado al XXXX de 20XX	(m = g - l) Saldo pendiente por pagar de la inversión al XXX de XXXX de 20XX
<b>A. Asociaciones Público Privadas (APP's) (A=a+b+c+d)</b> a) APP 1 b) APP 2 c) APP 3 d) APP XX	0	0	0	0	0	0	0	0	0	0
<b>B. Otros Instrumentos (B=a+b+c+d)</b> a) Otro Instrumento 1 b) Otro Instrumento 2 c) Otro Instrumento 3 d) Otro Instrumento XX	0	0	0	0	0	0	0	0	0	0
<b>C. Total de Obligaciones Diferentes de Financiamiento (C=A+B)</b>	0	0	0	0	0	0	0	0	0	0








### **3) INFORME ANALÍTICO DE OBLIGACIONES DIFERENTES DE FINANCIAMIENTOS**



## **4) *BALANCE PRESUPUESTARIO***

**SERVICIOS DE AGUA POTABLE, ALCANTARILLADO Y SANEAMIENTO DE MATEHUALA, S.L.P., S.A.P.S.A.M. (a)**  
**Balance Presupuestario - LDF**  
**Del 1 de Enero al 31 de Diciembre de 2019 (b)**  
**(PESOS)**

Concepto (c)	Estimado/ Aprobado (d)	Devengado	Recaudado/ Pagado
<b>A. Ingresos Totales (A = A1+A2+A3)</b>	<b>84,247,000</b>	<b>65,436,708</b>	<b>62,835,757</b>
A1. Ingresos de Libre Disposición	77,942,000	61,659,173	59,058,222
A2. Transferencias Federales Etiquetadas	6,305,000	3,777,535	3,777,535
A3. Financiamiento Neto	0	0	0
<b>B. Egresos Presupuestarios<sup>1</sup> (B = B1+B2)</b>	<b>84,247,000</b>	<b>68,640,456</b>	<b>66,874,679</b>
B1. Gasto No Etiquetado (sin incluir Amortización de la Deuda Pública)	77,942,000	64,885,776	63,119,999
B2. Gasto Etiquetado (sin incluir Amortización de la Deuda Pública)	6,305,000	3,754,680	3,754,680
<b>C. Remanentes del Ejercicio Anterior (C = C1 + C2)</b>		0	0
C1. Remanentes de Ingresos de Libre Disposición aplicados en el periodo			
C2. Remanentes de Transferencias Federales Etiquetadas aplicados en el periodo			
<b>I. Balance Presupuestario (I = A - B + C)</b>	0	<b>-3,203,748</b>	<b>-4,038,922</b>
<b>II. Balance Presupuestario sin Financiamiento Neto (II = I - A3)</b>	0	<b>-3,203,748</b>	<b>-4,038,922</b>
<b>III. Balance Presupuestario sin Financiamiento Neto y sin Remanentes del Ejercicio Anterior (III= II - C)</b>	0	<b>-3,203,748</b>	<b>-4,038,922</b>

Concepto	Aprobado	Devengado	Pagado
<b>E. Intereses, Comisiones y Gastos de la Deuda (E = E1+E2)</b>	0	0	0
E1. Intereses, Comisiones y Gastos de la Deuda con Gasto No Etiquetado			
E2. Intereses, Comisiones y Gastos de la Deuda con Gasto Etiquetado			
<b>IV. Balance Primario (IV = III - E)</b>	0	<b>-3,203,748</b>	<b>-4,038,922</b>


Concepto	Estimado/ Aprobado	Devengado	Recaudado/ Pagado
<b>F. Financiamiento (F = F1 + F2)</b>	0	0	0
F1. Financiamiento con Fuente de Pago de Ingresos de Libre Disposición			
F2. Financiamiento con Fuente de Pago de Transferencias Federales Etiquetadas			
<b>G. Amortización de la Deuda (G = G1 + G2)</b>	0	0	0
G1. Amortización de la Deuda Pública con Gasto No Etiquetado			
G2. Amortización de la Deuda Pública con Gasto Etiquetado			
<b>A3. Financiamiento Neto (A3 = F - G)</b>	0	0	0

Concepto	Estimado/ Aprobado	Devengado	Recaudado/ Pagado
A1. Ingresos de Libre Disposición	77,942,000	61,659,173	59,058,222
A3.1 Financiamiento Neto con Fuente de Pago de Ingresos de Libre Disposición (A3.1 = F1 - G1)	0	0	0
F1. Financiamiento con Fuente de Pago de Ingresos de Libre Disposición	0	0	0
G1. Amortización de la Deuda Pública con Gasto No Etiquetado	0	0	0
B1. Gasto No Etiquetado (sin incluir Amortización de la Deuda Pública)	77,942,000	64,885,776	63,119,999
C1. Remanentes de Ingresos de Libre Disposición aplicados en el periodo	0	0	0
<b>V. Balance Presupuestario de Recursos Disponibles (V = A1 + A3.1 - B1 + C1)</b>	0	<b>-3,226,603</b>	<b>-4,061,777</b>
<b>VI. Balance Presupuestario de Recursos Disponibles sin Financiamiento Neto (VI = V - A3.1)</b>	0	<b>-3,226,603</b>	<b>-4,061,777</b>

SERVICIOS DE AGUA POTABLE, ALCANTARILLADO Y SANEAMIENTO DE MATEHUALA, S.L.P., S.A.P.S.A.M. (a)  
 Balance Presupuestario - LDF  
 Del 1 de Enero al 31 de Diciembre de 2019 (b)  
 (PESOS)

Concepto	Estimado/ Aprobado	Devengado	Recaudado/ Pagado
A2. Transferencias Federales Etiquetadas	6,305,000	3,777,535	3,777,535
A3.2 Financiamiento Neto con Fuente de Pago de Transferencias Federales Etiquetadas (A3.2 = F2 - G2)	0	0	0
F2. Financiamiento con Fuente de Pago de Transferencias Federales Etiquetadas	0	0	0
G2. Amortización de la Deuda Pública con Gasto Etiquetado	0	0	0
B2. Gasto Etiquetado (sin incluir Amortización de la Deuda Pública)	6,305,000	3,754,680	3,754,680
C2. Remanentes de Transferencias Federales Etiquetadas aplicados en el periodo	0	0	0
<b>VII. Balance Presupuestario de Recursos Etiquetados (VII = A2 + A3.2 - B2 + C2)</b>	<b>0</b>	<b>22,855</b>	<b>22,855</b>
<b>VIII. Balance Presupuestario de Recursos Etiquetados sin Financiamiento Neto (VIII = VII - A3.2)</b>	<b>0</b>	<b>22,855</b>	<b>22,855</b>









# **5) ESTADO ANALÍTICO DE INGRESO DETALLADO**

**SERVICIOS DE AGUA POTABLE, ALCANTARILLADO Y SANEAMIENTO DE MATEHUALA, S.L.P., S.A.P.S.A.M. (a)**  
**Estado Analítico de Ingresos Detallado - LDF**  
**Del 1 de Enero al 31 de Diciembre de 2019 (b)**  
**(PESOS)**

Concepto (c)	Ingreso					Diferencia (e)
	Estimado (d)	Ampliaciones/ (Reducciones)	Modificado	Devengado	Recaudado	
<b>Ingresos de Libre Disposición</b>			0			0
A. Impuestos			0			0
B. Cuotas y Aportaciones de Seguridad Social			0			0
C. Contribuciones de Mejoras	56,449,000	0	56,449,000	59,506,559	56,905,608	456,608
D. Derechos			0			0
E. Productos			0			0
F. Aprovechamientos	1,500,000	0	1,500,000	1,952,729	1,952,729	452,729
G. Ingresos por Ventas de Bienes y Prestación Servicio						
H. Participaciones	0	0	0	0	0	0
(H=h1+h2+h3+h4+h5+h6+h7+h8+h9+h10+h11)						
h1) Fondo General de Participaciones			0			0
h2) Fondo de Fomento Municipal			0			0
h3) Fondo de Fiscalización y Recaudación			0			0
h4) Fondo de Compensación			0			0
h5) Fondo de Extracción de Hidrocarburos			0			0
h6) Impuesto Especial Sobre Producción y Servicios			0			0
h7) 0.136% de la Recaudación Federal Participable			0			0
h8) 3.17% Sobre Extracción de Petróleo			0			0
h9) Gasolinas y Diésel			\$ -			\$ -
h10) Fondo del Impuesto Sobre la Renta			\$ -			\$ -
h11) Fondo de Estabilización de los Ingresos de las Entidades Federativas			\$ -			\$ -
I. Incentivos Derivados de la Colaboración Fiscal (I=i1+i2+i3+i4+i5)	\$ -	\$ -	\$ -	\$ -	\$ -	\$ -
i1) Tenencia o Uso de Vehículos			\$ -			\$ -
i2) Fondo de Compensación ISAN			\$ -			\$ -
i3) Impuesto Sobre Automóviles Nuevos			\$ -			\$ -
i4) Fondo de Compensación de Repecos-Intermedios			\$ -			\$ -
i5) Otros Incentivos Económicos			\$ -			\$ -
J. Transferencias y Asignaciones	\$ 19,993,000	\$ -	\$ 19,993,000	\$ 199,884	\$ 199,884	\$ 19,793,116
K. Convenios	\$ 19,993,000	\$ -	\$ 19,993,000	\$ 199,884	\$ 199,884	\$ 19,793,116
k1) Otros Convenios y Subsidios			\$ -			\$ -
L. Otros Ingresos de Libre Disposición (L=l1+l2)						
l1) Participaciones en Ingresos Locales			\$ -			\$ -
l2) Otros Ingresos de Libre Disposición			\$ -			\$ -
<b>I. Total de Ingresos de Libre Disposición (I=A+B+C+D+E+F+G+H+I+J+K+L)</b>	\$ 77,942,000	\$ -	\$ 77,942,000	\$ 61,659,173	\$ 59,058,222	\$ 18,883,778
<b>Ingresos Excedentes de Ingresos de Libre Disposición</b>						
<b>Transferencias Federales Etiquetadas</b>						
A. Aportaciones (A=a1+a2+a3+a4+a5+a6+a7+a8)						
a1) Fondo de Aportaciones para la Nómina Educativa y Gasto Operativo						
a2) Fondo de Aportaciones para los Servicios de Salud						
a3) Fondo de Aportaciones para la Infraestructura Social						
a4) Fondo de Aportaciones para el Fortalecimiento de los Municipios y de las Demarcaciones Territoriales del Distrito Federal						
a5) Fondo de Aportaciones Múltiples						
a6) Fondo de Aportaciones para la Educación Tecnológica y de Adultos						
a7) Fondo de Aportaciones para la Seguridad Pública de los Estados y del Distrito Federal						
a8) Fondo de Aportaciones para el Fortalecimiento de las Entidades Federativas						
B. Convenios (B=b1+b2+b3+b4)	\$ 6,305,000	\$ -	\$ 6,305,000	\$ 3,777,535	\$ 3,777,535	\$ 2,527,465
b1) Convenios de Protección Social en Salud						
b2) Convenios de Descentralización						
b3) Convenios de Reasignación						
b4) Otros Convenios y Subsidios	\$ 6,305,000	\$ -	\$ 6,305,000	\$ 3,777,535	\$ 3,777,535	\$ 2,527,465
C. Fondos Distintos de Aportaciones (C=c1+c2)						
c1) Fondo para Entidades Federativas y Municipios Productores de Hidrocarburos						
c2) Fondo Minero						
D. Transferencias, Asignaciones, Subsidios y Subvenciones, y Pensiones y Jubilaciones						

**SERVICIOS DE AGUA POTABLE, ALCANTARILLADO Y SANEAMIENTO DE MATEHUALA, S.L.P., S.A.P.S.A.M. (a)**  
**Estado Analítico de Ingresos Detallado - LDF**  
**Del 1 de Enero al 31 de Diciembre de 2019 (b)**  
**(PESOS)**

Concepto (c)	Ingreso					Diferencia (e)
	Estimado (d)	Ampliaciones/ (Reducciones)	Modificado	Devengado	Recaudado	
E. Otras Transferencias Federales Etiquetadas			\$ -			\$ -
II. Total de Transferencias Federales Etiquetadas (II = A + B + C + D + E)	\$ 6,305,000	\$ -	\$ 6,305,000	\$ 3,777,535	\$ 3,777,535	\$ 2,527,465
III. Ingresos Derivados de Financiamientos (III = A)	\$ -	\$ -	\$ -	\$ -	\$ -	\$ -
A. Ingresos Derivados de Financiamientos			\$ -			\$ -
IV. Total de Ingresos (IV = I + II + III)	\$ 84,247,000	\$ -	\$ 84,247,000	\$ 65,436,708	\$ 62,835,757	\$ 21,411,243
<b>Datos Informativos</b>						
1. Ingresos Derivados de Financiamientos con Fuente de Pago de Ingresos de Libre Disposición			\$ -			\$ -
2. Ingresos Derivados de Financiamientos con Fuente de Pago de Transferencias Federales Etiquetadas			\$ -			\$ -
3. Ingresos Derivados de Financiamientos (3 = 1 + 2)	\$ -	\$ -	\$ -	\$ -	\$ -	\$ -

*S*

*(S)*

*[Handwritten signature]*

*[Handwritten signature]*

*[Handwritten signature]*



**6) ESTADO ANALITICO DEL EJERCICIO  
DEL PRESUPUESTO DE EGRESOS  
DETALLADO**

**a) CLASIFICACIÓN POR OBJETO DEL  
GASTO**



**SERVICIOS DE AGUA POTABLE, ALCANTARILLADO Y SANEAMIENTO DE MATEHUALA, S.L.P., S.A.P.S.A.M. (a)**  
**Estado Analítico del Ejercicio del Presupuesto de Egresos Detallado - LDF**  
**Clasificación por Objeto del Gasto (Capítulo y Concepto)**  
**Del 1 de Enero al 31 de Diciembre de 2019 (b)**  
**(PESOS)**

Concepto (c)	Egresos					Subejercicio (e)
	Aprobado (d)	Ampliaciones/ (Reducciones)	Modificado	Devengado	Pagado	
<b>I. Gasto No Etiquetado (I=A+B+C+D+E+F+G+H+I)</b>	<b>77,977,000</b>	<b>-2,058,781</b>	<b>75,918,219</b>	<b>64,885,776</b>	<b>63,119,999</b>	<b>11,032,444</b>
<b>A. Servicios Personales (A=a1+a2+a3+a4+a5+a6+a7)</b>	19,096,000	-1,068,278	18,027,722	18,027,722	18,027,722	0
a1) Remuneraciones al Personal de Carácter Permanente	8,233,000	-176,030	8,056,970	8,056,970	8,056,970	0
a2) Remuneraciones al Personal de Carácter Transitorio	7,509,000	-1,448,280	6,060,720	6,060,720	6,060,720	0
a3) Remuneraciones Adicionales y Especiales	2,035,000	431,573	2,466,573	2,466,573	2,466,573	0
a4) Seguridad Social			0	0	0	0
a5) Otras Prestaciones Sociales y Económicas	1,319,000	124,459	1,443,459	1,443,459	1,443,459	0
a6) Previsiones			0	0	0	0
a7) Pago de Estímulos a Servidores Públicos			0	0	0	0
<b>B. Materiales y Suministros (B=b1+b2+b3+b4+b5+b6+b7+b8+b9)</b>	12,581,000	-1,227,320	11,353,680	11,353,680	11,201,180	0
b1) Materiales de Administración, Emisión de Documentos y Artículos Oficiales	650,000	-10,172	639,828	639,828	639,828	0
b2) Alimentos y Utensilios	50,000	16,228	66,228	66,228	66,228	0
b3) Materias Primas y Materiales de Producción y Comercialización			0	0	0	0
b4) Materiales y Artículos de Construcción y de Reparación	6,200,000	261,475	6,461,475	6,461,475	6,461,475	0
b5) Productos Químicos, Farmacéuticos y de Laboratorio	2,170,000	-638,628	1,531,372	1,531,372	1,531,372	0
b6) Combustibles, Lubricantes y Aditivos	1,500,000	-351,731	1,148,269	1,148,269	1,131,269	0
b7) Vestuario, Blancos, Prendas de Protección y Artículos Deportivos	1,186,000	-527,764	658,236	658,236	658,236	0
b8) Materiales y Suministros Para Seguridad			0	0	0	0
b9) Herramientas, Refacciones y Accesorios Menores	825,000	23,271	848,271	848,271	712,771	0
<b>C. Servicios Generales (C=c1+c2+c3+c4+c5+c6+c7+c8+c9)</b>	18,790,000	359,883	19,149,883	19,149,883	17,536,606	0
c1) Servicios Básicos	7,460,000	645,968	8,105,968	8,105,968	8,105,968	0
c2) Servicios de Arrendamiento	900,000	285,322	1,185,322	1,185,322	1,185,322	0
c3) Servicios Profesionales, Científicos, Técnicos y Otros Servicios	1,550,000	-323,979	1,226,025	1,226,025	1,226,025	0
c4) Servicios Financieros, Bancarios y Comerciales	250,000	-35,683	214,317	214,317	214,317	0
c5) Servicios de Instalación, Reparación, Mantenimiento y Conservación	685,000	-45,377	639,623	639,623	427,923	0
c6) Servicios de Comunicación Social y Publicidad	470,000	-97,744	382,256	382,256	382,256	0
c7) Servicios de Traslado y Viáticos	290,000	27,646	317,646	317,646	317,646	0
c8) Servicios Oficiales	100,000	-57,077	42,923	42,923	42,923	0
c9) Otros Servicios Generales	7,085,000	-49,198	7,035,802	7,035,802	5,634,225	0
<b>D. Transferencias, Asignaciones, Subsidios y Otras Ayudas (D=d1+d2+d3+d4+d5+d6+d7+d8+d9)</b>	1,851,000	97,183	1,948,183	1,948,183	1,948,183	0
d1) Transferencias Internas y Asignaciones al Sector Público			0	0	0	0
d2) Transferencias al Resto del Sector Público			0	0	0	0
d3) Subsidios y Subvenciones			0	0	0	0
d4) Ayudas Sociales			0	0	0	0
d5) Pensiones y Jubilaciones	1,851,000	97,183	1,948,183	1,948,183	1,948,183	0
d6) Transferencias a Fideicomisos, Mandatos y Otros Análogos			0	0	0	0
d7) Transferencias a la Seguridad Social			0	0	0	0
d8) Donativos			0	0	0	0
d9) Transferencias al Exterior			0	0	0	0
<b>E. Bienes Muebles, Inmuebles e Intangibles (E=e1+e2+e3+e4+e5+e6+e7+e8+e9)</b>	7,690,000	-3,018,537	4,671,463	3,448,656	3,448,656	1,222,806
e1) Mobiliario y Equipo de Administración	1,760,000	-1,591,623	168,377	168,377	168,377	0
e2) Mobiliario y Equipo Educativo y Recreativo			0	0	0	0
e3) Equipo e Instrumental Médico y de Laboratorio	230,000	-111,034	118,966	118,966	118,966	0
e4) Vehículos y Equipo de Transporte	930,000	-106,380	823,620	823,620	823,620	0
e5) Equipo de Defensa y Seguridad			0	0	0	0
e6) Maquinaria, Otros Equipos y Herramientas	1,936,000	-658,984	1,277,016	1,277,016	1,277,016	0
e7) Activos Biológicos			0	0	0	0
e8) Bienes Inmuebles	1,762,000	158,715	1,920,715	1,047,908	1,047,908	872,806
e9) Activos Intangibles	1,072,000	-709,230	362,770	12,770	12,770	350,000
<b>F. Inversión Pública (F=f1+f2+f3)</b>	17,969,000	2,798,289	20,767,289	10,957,651	10,957,651	9,809,637
f1) Obra Pública en Bienes de Dominio Público	17,969,000	2,798,289	20,767,289	10,957,651	10,957,651	9,809,637
f2) Obra Pública en Bienes Propios			0	0	0	0
f3) Proyectos Productivos y Acciones de Fomento			0	0	0	0
<b>G. Inversiones Financieras y Otras Provisiones (G=g1+g2+g3+g4+g5+g6+g7)</b>	0	0	0	0	0	0
g1) Inversiones Para el Fomento de Actividades Productivas			0	0	0	0
g2) Acciones y Participaciones de Capital			0	0	0	0
g3) Compra de Títulos y Valores			0	0	0	0
g4) Concesión de Préstamos			0	0	0	0
g5) Inversiones en Fideicomisos, Mandatos y Otros Análogos			0	0	0	0
g6) Fideicomiso de Desastres Naturales (Informativo)			0	0	0	0
g7) Otras Inversiones Financieras			0	0	0	0
g8) Provisiones para Contingencias y Otras Erogaciones Especiales			0	0	0	0
<b>H. Participaciones y Aportaciones (H=h1+h2+h3)</b>	0	0	0	0	0	0
h1) Participaciones			0	0	0	0
h2) Aportaciones			0	0	0	0
h3) Convenios			0	0	0	0
<b>I. Deuda Pública (I=i1+i2+i3+i4+i5+i6+i7)</b>	0	0	0	0	0	0
i1) Amortización de la Deuda Pública			0	0	0	0
i2) Intereses de la Deuda Pública			0	0	0	0
i3) Comisiones de la Deuda Pública			0	0	0	0
i4) Gastos de la Deuda Pública			0	0	0	0
i5) Costo por Coberturas			0	0	0	0
i6) Apoyos Financieros			0	0	0	0
i7) Adeudos de Ejercicios Fiscales Anteriores (ADEFAS)			0	0	0	0

**SERVICIOS DE AGUA POTABLE, ALCANTARILLADO Y SANEAMIENTO DE MATEHUALA, S.L.P., S.A.P.S.A.M. (a)**  
**Estado Analítico del Ejercicio del Presupuesto de Egresos Detallado - LDF**  
**Clasificación por Objeto del Gasto (Capítulo y Concepto)**  
**Del 1 de Enero al 31 de Diciembre de 2019 (b)**  
**(PESOS)**

Concepto (c)	Egresos					Subejercicio (e)
	Aprobado (d)	Ampliaciones/ (Reducciones)	Modificado	Devengado	Pagado	
<b>II. Gasto Etiquetado (II=A+B+C+D+E+F+G+H+I)</b>	6,270,000	-501,350	5,768,650	3,754,680	3,754,680	2,013,970
<b>A. Servicios Personales (A=a1+a2+a3+a4+a5+a6+a7)</b>	0	0	0	0	0	0
a1) Remuneraciones al Personal de Carácter Permanente						
a2) Remuneraciones al Personal de Carácter Transitorio						
a3) Remuneraciones Adicionales y Especiales						
a4) Seguridad Social						
a5) Otras Prestaciones Sociales y Económicas						
a6) Previsiones						
a7) Pago de Estímulos a Servidores Públicos						
<b>B. Materiales y Suministros (B=b1+b2+b3+b4+b5+b6+b7+b8+b9)</b>	0	0	0	0	0	0
b1) Materiales de Administración, Emisión de Documentos y Artículos Oficiales						
b2) Alimentos y Utensilios						
b3) Materias Primas y Materiales de Producción y Comercialización						
b4) Materiales y Artículos de Construcción y de Reparación						
b5) Productos Químicos, Farmacéuticos y de Laboratorio						
b6) Combustibles, Lubricantes y Aditivos						
b7) Vestuario, Blancos, Prendas de Protección y Artículos Deportivos						
b8) Materiales y Suministros Para Seguridad						
b9) Herramientas, Refacciones y Accesorios Menores						
<b>C. Servicios Generales (C=c1+c2+c3+c4+c5+c6+c7+c8+c9)</b>	0	0	0	0	0	0
c1) Servicios Básicos						
c2) Servicios de Arrendamiento						
c3) Servicios Profesionales, Científicos, Técnicos y Otros Servicios						
c4) Servicios Financieros, Bancarios y Comerciales						
c5) Servicios de Instalación, Reparación, Mantenimiento y Conservación						
c6) Servicios de Comunicación Social y Publicidad						
c7) Servicios de Traslado y Viáticos						
c8) Servicios Oficiales						
c9) Otros Servicios Generales						
<b>D. Transferencias, Asignaciones, Subsidios y Otras Ayudas (D=d1+d2+d3+d4+d5+d6+d7+d8+d9)</b>	0	0	0	0	0	0
d1) Transferencias Internas y Asignaciones al Sector Público						
d2) Transferencias al Resto del Sector Público						
d3) Subsidios y Subvenciones						
d4) Ayudas Sociales						
d5) Pensiones y Jubilaciones						
d6) Transferencias a Fideicomisos, Mandatos y Otros Análogos						
d7) Transferencias a la Seguridad Social						
d8) Donativos						
d9) Transferencias al Exterior						
<b>E. Bienes Muebles, Inmuebles e Intangibles (E=e1+e2+e3+e4+e5+e6+e7+e8+e9)</b>	0	0	0	0	0	0
e1) Mobiliario y Equipo de Administración						
e2) Mobiliario y Equipo Educativo y Recreativo						
e3) Equipo e Instrumental Médico y de Laboratorio						
e4) Vehículos y Equipo de Transporte						
e5) Equipo de Defensa y Seguridad						
e6) Maquinaria, Otros Equipos y Herramientas						
e7) Activos Biológicos						
e8) Bienes Inmuebles						
e9) Activos Intangibles	6,270,000	-501,350	5,768,650	3,754,680	3,754,680	2,013,970
<b>F. Inversión Pública (F=f1+f2+f3)</b>	6,270,000	-501,350	5,768,650	3,754,680	3,754,680	2,013,970
f1) Obra Pública en Bienes de Dominio Público						
f2) Obra Pública en Bienes Propios						
f3) Proyectos Productivos y Acciones de Fomento						
<b>G. Inversiones Financieras y Otras Provisiones (G=g1+g2+g3+g4+g5+g6+g7)</b>	0	0	0	0	0	0
g1) Inversiones Para el Fomento de Actividades Productivas						
g2) Acciones y Participaciones de Capital						
g3) Compra de Títulos y Valores						
g4) Concesión de Préstamos						
g5) Inversiones en Fideicomisos, Mandatos y Otros Análogos						
g6) Fideicomiso de Desastres Naturales (Informativo)						
g7) Otras Inversiones Financieras						
<b>H. Participaciones y Aportaciones (H=h1+h2+h3)</b>	0	0	0	0	0	0
h1) Participaciones						
h2) Aportaciones						
h3) Convenios						
<b>I. Deuda Pública (I=i1+i2+i3+i4+i5+i6+i7)</b>	0	0	0	0	0	0
i1) Amortización de la Deuda Pública						
i2) Intereses de la Deuda Pública						
i3) Comisiones de la Deuda Pública						
i4) Gastos de la Deuda Pública						
i5) Costo por Coberturas						
i6) Apoyos Financieros						
i7) Adeudos de Ejercicios Fiscales Anteriores (ADEFAS)						
<b>III. Total de Egresos (III = I + II)</b>	84,247,000	-2,560,130	81,686,870	68,640,456	66,874,679	13,046,414



**b) CLASIFICACIÓN ADMINISTRATIVA**

SERVICIOS DE AGUA POTABLE, ALCANTARILLADO Y SANEAMIENTO DE MATEHUALA, S.L.P., S.A.P.S.A.M. (a)

Estado Analítico del Ejercicio del Presupuesto de Egresos Detallado - LDF

Clasificación Administrativa

Del 1 de Enero al 31 de Diciembre de 2019 (b)

(PESOS)

Concepto (c)	Egresos						Subejercicio (e)
	Aprobado (d)	Ampliaciones/ (Reducciones)	Modificado	Devengado	Pagado		
<b>I. Gasto No Etiquetado (I=A+B+C+D+E+F+G+H)</b>							
DIRECCION GENERAL	77,977,000	-2,058,781	75,918,219	64,885,776	63,119,999		11,032,444
GERENCIA DE ADMINISTRACION Y FINANZAS	3,356,000	-340,188	3,015,812	3,015,812	3,015,812		0
GERENCIA COMERCIAL	8,664,800	-980,104	7,684,696	7,684,696	7,684,696		0
GERENCIA TECNICA	8,990,300	-3,597,890	5,392,410	5,042,410	5,042,410		350,000
	56,965,900	2,859,402	59,825,302	49,142,858	47,377,081		10,682,444
							0
							0
							0
							0
<b>II. Gasto Etiquetado (II=A+B+C+D+E+F+G+H)</b>							
GERENCIA TECNICA	6,270,000	-501,350	5,768,650	3,754,680	3,754,680		2,013,970
	6,270,000	-501,350	5,768,650	3,754,680	3,754,680		2,013,970
							0
							0
							0
							0
							0
<b>III. Total de Egresos (III = I + II)</b>	84,247,000	-2,560,130	81,686,870	68,640,456	66,874,679		13,046,414



c) **CLASIFICACIÓN FUNCIONAL**

**SERVICIOS DE AGUA POTABLE, ALCANTARILLADO Y SANEAMIENTO DE MATEHUALA, S.L.P., S.A.P.S.A.M. (a)**  
**Estado Analítico del Ejercicio del Presupuesto de Egresos Detallado - LDF**  
**Clasificación Funcional (Finalidad y Función)**  
**Del 1 de Enero al 31 de Diciembre de 2019 (b)**  
**(PESOS)**

Concepto (c)	Egresos					Subejercicio (e)
	Aprobado (d)	Ampliaciones/ (Reducciones)	Modificado	Devengado	Pagado	
<b>I. Gasto No Etiquetado (I=A+B+C+D)</b>	77,977,000	-2,058,781	75,918,219	64,885,776	63,119,999	11,032,444
<b>A. Gobierno (A=a1+a2+a3+a4+a5+a6+a7+a8)</b>	23,725,900	-4,391,315	19,334,585	18,984,585	18,984,585	350,000
a1) Legislación			0			0
a2) Justicia			0			0
a3) Coordinación de la Política de Gobierno			0			0
a4) Relaciones Exteriores			0			0
a5) Asuntos Financieros y Hacendarios	23,725,900	-4,391,315	19,334,585	18,984,585	18,984,585	350,000
a6) Seguridad Nacional			0			0
a7) Asuntos de Orden Público y de Seguridad Interior			0			0
a8) Otros Servicios Generales			0			0
<b>B. Desarrollo Social (B=b1+b2+b3+b4+b5+b6+b7)</b>	54,251,100	2,332,534	56,583,634	45,901,191	44,135,414	10,682,444
b1) Protección Ambiental			0			0
b2) Vivienda y Servicios a la Comunidad	54,251,100	2,332,534	56,583,634	45,901,191	44,135,414	10,682,444
b3) Salud			0			0
b4) Recreación, Cultura y Otras Manifestaciones Sociales			0			0
b5) Educación			0			0
b6) Protección Social			0			0
b7) Otros Asuntos Sociales			0			0
<b>C. Desarrollo Económico (C=c1+c2+c3+c4+c5+c6+c7+c8+c9)</b>	0	0	0	0	0	0
c1) Asuntos Económicos, Comerciales y Laborales en General			0			0
c2) Agropecuaria, Silvicultura, Pesca y Caza			0			0
c3) Combustibles y Energía			0			0
c4) Minería, Manufacturas y Construcción			0			0
c5) Transporte			0			0
c6) Comunicaciones			0			0
c7) Turismo			0			0
c8) Ciencia, Tecnología e Innovación			0			0
c9) Otras Industrias y Otros Asuntos Económicos			0			0
<b>D. Otras No Clasificadas en Funciones Anteriores (D=d1+d2+d3+d4)</b>	0	0	0	0	0	0
d1) Transacciones de la Deuda Pública / Costo Financiero de la Deuda			0			0
d2) Transferencias, Participaciones y Aportaciones Entre Diferentes Niveles y Ordenes de Gobierno			0			0
d3) Saneamiento del Sistema Financiero			0			0
d4) Adeudos de Ejercicios Fiscales Anteriores			0			0
<b>II. Gasto Etiquetado (II=A+B+C+D)</b>	6,270,000	-501,350	5,768,650	3,754,680	3,754,680	2,013,970
<b>A. Gobierno (A=a1+a2+a3+a4+a5+a6+a7+a8)</b>	0	0	0	0	0	0
a1) Legislación			0			0
a2) Justicia			0			0
a3) Coordinación de la Política de Gobierno			0			0
a4) Relaciones Exteriores			0			0
a5) Asuntos Financieros y Hacendarios			0			0
a6) Seguridad Nacional			0			0
a7) Asuntos de Orden Público y de Seguridad Interior			0			0
a8) Otros Servicios Generales			0			0
<b>B. Desarrollo Social (B=b1+b2+b3+b4+b5+b6+b7)</b>	6,270,000	-501,350	5,768,650	3,754,680	3,754,680	2,013,970
b1) Protección Ambiental			0			0
b2) Vivienda y Servicios a la Comunidad	6,270,000	-501,350	5,768,650	3,754,680	3,754,680	2,013,970
b3) Salud			0			0
b4) Recreación, Cultura y Otras Manifestaciones Sociales			0			0
b5) Educación			0			0
b6) Protección Social			0			0
b7) Otros Asuntos Sociales			0			0
<b>C. Desarrollo Económico (C=c1+c2+c3+c4+c5+c6+c7+c8+c9)</b>	0	0	0	0	0	0
c1) Asuntos Económicos, Comerciales y Laborales en General			0			0
c2) Agropecuaria, Silvicultura, Pesca y Caza			0			0
c3) Combustibles y Energía			0			0
c4) Minería, Manufacturas y Construcción			0			0
c5) Transporte			0			0
c6) Comunicaciones			0			0
c7) Turismo			0			0
c8) Ciencia, Tecnología e Innovación			0			0
c9) Otras Industrias y Otros Asuntos Económicos			0			0

SERVICIOS DE AGUA POTABLE, ALCANTARILLADO Y SANEAMIENTO DE MATEHUALA, S.L.P., S.A.P.S.A.M. (a)  
 Estado Analítico del Ejercicio del Presupuesto de Egresos Detallado - LDF  
 Clasificación Funcional (Finalidad y Función)  
 Del 1 de Enero al 31 de Diciembre de 2019 (b)  
 (PESOS)

Concepto (c)	Egresos					Subejercicio (e)
	Aprobado (d)	Ampliaciones/ (Reducciones)	Modificado	Devengado	Pagado	
D. Otras No Clasificadas en Funciones Anteriores (D=d1+d2+d3+d4)	0	0	0	0	0	0
d1) Transacciones de la Deuda Publica / Costo Financiero de la Deuda			0			0
d2) Transferencias, Participaciones y Aportaciones Entre Diferentes Niveles y Ordenes de Gobierno			0			0
d3) Saneamiento del Sistema Financiero			0			0
d4) Adeudos de Ejercicios Fiscales Anteriores			0			0
III. Total de Egresos (III = I + II)	84,247,000	-2,560,130	81,686,870	68,640,456	66,874,679	13,046,414



d) CLASIFICACIÓN DE SERVICIOS  
PERSONALES POR CATEGORÍA



**SERVICIOS DE AGUA POTABLE, ALCANTARILLADO Y SANEAMIENTO DE MATEHUALA, S.L.P., S.A.P.S.A.M. (a)**  
**Estado Analítico del Ejercicio del Presupuesto de Egresos Detallado - LDF**  
**Clasificación de Servicios Personales por Categoría**  
**Del 1 de Enero al 31 de Diciembre de 2019 (b)**  
**(PESOS)**

Concepto (c)	Egresos					Subejercicio (e)
	Aprobado (d)	Ampliaciones/ (Reducciones)	Modificado	Devengado	Pagado	
<b>I. Gasto No Etiquetado (I=A+B+C+D+E+F)</b>						
A. Personal Administrativo y de Servicio Público	19,096,000	-1,068,278	18,027,722	18,027,722	18,027,722	0
B. Magisterio	0	0	0	0	0	0
C. Servicios de Salud (C=c1+c2)	0	0	0	0	0	0
c1) Personal Administrativo	0	0	0	0	0	0
c2) Personal Médico, Paramédico y afin	0	0	0	0	0	0
D. Seguridad Pública	0	0	0	0	0	0
E. Gastos asociados a la implementación de nuevas leyes federales o reformas a las mismas (E = e1 + e2)	0	0	0	0	0	0
e1) Nombre del Programa o Ley 1	0	0	0	0	0	0
e2) Nombre del Programa o Ley 2	0	0	0	0	0	0
F. Sentencias laborales definitivas	0	0	0	0	0	0
<b>II. Gasto Etiquetado (II=A+B+C+D+E+F)</b>						
A. Personal Administrativo y de Servicio Público	0	0	0	0	0	0
B. Magisterio	0	0	0	0	0	0
C. Servicios de Salud (C=c1+c2)	0	0	0	0	0	0
c1) Personal Administrativo	0	0	0	0	0	0
c2) Personal Médico, Paramédico y afin	0	0	0	0	0	0
D. Seguridad Pública	0	0	0	0	0	0
E. Gastos asociados a la implementación de nuevas leyes federales o reformas a las mismas (E = e1 + e2)	0	0	0	0	0	0
e1) Nombre del Programa o Ley 1	0	0	0	0	0	0
e2) Nombre del Programa o Ley 2	0	0	0	0	0	0
F. Sentencias laborales definitivas	0	0	0	0	0	0
<b>III. Total del Gasto en Servicios Personales (III = I + II)</b>	<b>19,096,000</b>	<b>-1,068,278</b>	<b>18,027,722</b>	<b>18,027,722</b>	<b>18,027,722</b>	<b>0</b>

Handwritten signatures and initials are present on the right side of the page, including a large signature and a circled 'SE'.



# OTROS



# ***INFORME      SOBRE      PASIVOS CONTINGENTES***



# SERVICIOS DE AGUA POTABLE, ALCANTARILLADO Y SANAMIENTO DE MATEHUALA

Estado de San Luis Potosí

Auxiliares de Cuentas del 01/dic./2019 al 31/dic./2019

Con saldo y/o movimientos. (De la cuenta: 2263 a la 2263)

Usr: GLAFIRA ALTAMIRANO FLORES

Rep: rptAuxiliarCuentas

Fecha y hora de Impresion 22/ene./2020 12:42 p. m.

Cuenta	Poliza	Fecha	Nombre de la Cuenta		Cheque / Folio	Concepto	Movimientos del Periodo		Saldo Inicial	Movimientos del Periodo		Saldos
			Beneficiario	No. Factura			Cargos	Abonos				
2263-001						Prima de Antigüedad		\$1,290,020.16	\$0.00	\$0.00	\$1,290,020.16	
2263-002						Pensiones y Jubilaciones		\$1,820,594.82	\$0.00	\$0.00	\$1,820,594.82	
<b>Total :</b>								<b>3,110,614.98</b>	<b>0.00</b>	<b>0.00</b>	<b>3,110,614.98</b>	



# ***CONCILIACIÓN ENTRE LOS INGRESOS PRESUPUESTARIOS Y CONTABLE***



# SERVICIOS DE AGUA POTABLE, ALCANTARILLADO Y SANAMIENTO DE MATEHUALA

Estado de San Luis Potosí

Conciliación entre los Ingresos Presupuestarios y Contables

Correspondiente Del 01/dic./2019 al 31/dic./2019

Usr: GLAFIRA ALTAMIRANO FLORES  
Rep: rptConciliacionPresupuestal

Fecha y hora de Impresión | 22/ene./2020 | 12:46 p. m.

<b>1.-TOTAL DE INGRESOS PRESUPUESTARIOS</b>	<b>\$7,591,811.62</b>
<b>2. MÁS INGRESOS CONTABLES NO PRESUPUESTARIOS</b>	<b>\$0.00</b>
2.1 INGRESOS FINANCIEROS	\$0.00
2.2 INCREMENTO POR VARIACIÓN DE INVENTARIOS	\$0.00
2.3 DISMINUCIÓN DEL EXCESO DE ESTIMACIONES POR PÉRDIDA O DETERIORO U OBSOLESCENCIA	\$0.00
2.4 DISMINUCIÓN DEL EXCESO DE PROVISIONES	\$0.00
2.5 OTROS INGRESOS Y BENEFICIOS VARIOS	\$0.00
2.6 OTROS INGRESOS CONTABLES NO PRESUPUESTARIOS	\$0.00
<b>3. MENOS INGRESOS PRESUPUESTARIOS NO CONTABLES</b>	<b>\$0.00</b>
3.1 APROVECHAMIENTOS PATRIMONIALES	\$0.00
3.2 INGRESOS DERIVADOS DE FINANCIAMIENTOS	\$0.00
3.3 OTROS INGRESOS PRESUPUESTARIOS NO CONTABLES	\$0.00
<b>4. TOTAL DE INGRESOS CONTABLES</b>	<b>\$7,591,811.62</b>



# ***CONCILIACIÓN ENTRE LOS EGRESOS PRESUPUESTARIOS Y CONTABLE***



**SERVICIOS DE AGUA POTABLE, ALCANTARILLADO Y SANAMIENTO DE MATEHUALA**  
**Estado de San Luis Potosí**

**Conciliación entre los Egresos Presupuestarios y los Gastos Contables**  
**Correspondiente Del 01/dic./2019 al 31/dic./2019**

Usu: GLAFIRA ALTAMIRANO FLORES  
 Rep: rptConciliacionPresupuestal

Fecha y hora de Impresión | 22/ene./2020 | 12:48 p. m.

<b>1.-TOTAL DE EGRESOS PRESUPUESTARIOS</b>	<b>\$11,336,872.23</b>
<b>2. MENOS EGRESOS PRESUPUESTARIOS NO CONTABLES</b>	<b>\$6,227,737.10</b>
2.1 MATERIAS PRIMAS Y MATERIALES DE PRODUCCIÓN Y COMERCIALIZACIÓN	\$0.00
2.2 MATERIALES Y SUMINISTROS	\$0.00
2.3 MOBILIARIO Y EQUIPO DE ADMINISTRACIÓN	\$19,980.00
2.4 MOBILIARIO Y EQUIPO EDUCACIONAL Y RECREATIVO	\$0.00
2.5 EQUIPO E INSTRUMENTAL MÉDICO Y DE LABORATORIO	\$0.00
2.6 VEHÍCULOS Y EQUIPO DE TRANSPORTE	\$0.00
2.7 EQUIPO DE DEFENSA Y SEGURIDAD	\$0.00
2.8 MAQUINARIA, OTROS EQUIPOS Y HERRAMIENTAS	\$1,001,016.37
2.9 ACTIVOS BIOLÓGICOS	\$0.00
2.10 BIENES INMUEBLES	\$0.00
2.11 ACTIVOS INTANGIBLES	\$0.00
2.12 OBRA PÚBLICA EN BIENES DE DOMINIO PÚBLICO	\$5,206,740.73
2.13 OBRA PÚBLICA EN BIENES PROPIOS	\$0.00
2.14 ACCIONES Y PARTICIPACIONES DE CAPITAL	\$0.00
2.15 COMPRA DE TÍTULOS Y VALORES	\$0.00
2.16 CONCESIÓN DE PRÉSTAMOS	\$0.00
2.17 INVERSIONES EN FIDEICOMISOS, MANDATOS Y OTROS ANÁLOGOS	\$0.00
2.18 PROVISIONES PARA CONTINGENCIAS Y OTRAS EROGACIONES ESPECIALES	\$0.00
2.19 AMORTIZACIÓN DE LA DEUDA PÚBLICA	\$0.00
2.20 ADEUDOS DE EJERCICIOS FISCALES ANTERIORES (ADEFAS)	\$0.00
2.21 OTROS EGRESOS PRESUPUESTARIOS NO CONTABLES	\$0.00
<b>3. MÁS GASTOS CONTABLES NO PRESUPUESTARIOS</b>	<b>\$637,129.43</b>
3.1 ESTIMACIONES, DEPRECIACIONES, DETERIOROS, OBSOLESCENCIA Y AMORTIZACIONES	\$103,466.94
3.2 PROVISIONES	\$0.00
3.3 DISMINUCIÓN DE INVENTARIOS	\$0.00
3.4 AUMENTO POR INSUFICIENCIA DE ESTIMACIONES POR PÉRDIDA O DETERIORO U OBSOLESCENCIA	\$0.00
3.5 AUMENTO POR INSUFICIENCIA DE PROVISIONES	\$0.00
3.6 OTROS GASTOS	\$0.00





**SERVICIOS DE AGUA POTABLE, ALCANTARILLADO Y SANAMIENTO DE MATEHUALA**  
Estado de San Luis Potosí

**Conciliación entre los Egresos Presupuestarios y los Gastos Contables**  
Correspondiente Del 01/dic./2019 al 31/dic./2019

Usu: GLAFIRA ALTAMIRANO FLORES  
Rep: rptConciliacionPresupuestal

Fecha y hora de Impresión: 22/ene./2020 12:48 p. m.

3.7 OTROS GASTOS CONTABLES NO PRESUPUESTARIOS

\$533,662.49

**4. TOTAL DE GASTOS CONTABLES**

**\$5,746,264.56**



# ***BALANZA DE COMPROBACIÓN***



# SERVICIOS DE AGUA POTABLE, ALCANTARILLADO Y SANAMIENTO DE MATEHUALA

Estado de San Luis Potosí

## Balanza de Comprobación del 01/dic./2019 al 31/dic./2019

Cuentas de Mayor con saldo y/o movimientos. (De la cuenta: 1000 a la 9000)

Usu: GLAFIRA ALTAMIRANO FLORES  
Rep: rptBalanzaComprobacion

Fecha y hora de impresión: 22/ene./2020 12:54 p. m.

Nat.	Cuenta	Nombre de la cuenta	SALDO ANTERIOR		MOVIMIENTOS		SALDO ACTUAL	
			DEUDOR	ACREEDOR	DEUDOR	ACREEDOR	DEUDOR	ACREEDOR
D	1111	EFFECTIVO	\$10,000.00	\$0.00	\$0.00	\$0.00	\$10,000.00	\$0.00
D	1112	BANCOS/TESORERIA	\$2,828,700.16	\$0.00	\$16,223,129.84	\$0.00	\$2,525,226.26	\$0.00
D	1113	BANCOS/DEPENDENCIAS Y OTROS	\$44,874.84	\$0.00	\$919,348.92	\$0.00	\$15,156.54	\$0.00
D	1114	INVERSIONES TEMPORALES (HASTA 3 MESES)	\$27,287,621.29	\$0.00	\$1,253,789.47	\$5,890,116.53	\$22,651,294.23	\$0.00
D	1115	FONDOS CON AFECTACIÓN ESPECIFICA	\$946,209.12	\$0.00	\$3,223,723.77	\$258,395.97	\$3,911,536.92	\$0.00
D	1122	CUENTAS POR COBRAR A CORTO PLAZO	\$660.27	\$0.00	\$3,160,791.24	\$3,160,791.24	\$660.27	\$0.00
D	1123	DEUDORES DIVERSOS POR COBRAR A CORTO PLAZO	\$15,775.78	\$0.00	\$27,532.00	\$43,307.78	\$0.00	\$0.00
D	1124	INGRESOS POR RECUPERAR A CORTO PLAZO	\$33,864,141.05	\$0.00	\$4,620,185.15	\$4,559,945.33	\$33,924,380.87	\$0.00
D	1129	OTROS DERECHOS A RECIBIR EFECTIVO O EQUIVALENTES A CORTO PLAZO	\$6,816,757.31	\$0.00	\$889,850.64	\$408,221.33	\$7,298,386.62	\$0.00
D	1131	ANTICIPO A PROVEEDORES POR ADQUISICIÓN DE BIENES Y PRESTACIÓN DE SERVICIOS A CORTO PLAZO	\$3,821,306.46	\$0.00	\$972,668.45	\$4,294,936.34	\$499,038.57	\$0.00
D	1151	ALMACÉN DE MATERIALES Y SUMINISTROS DE CONSUMO	\$5,438,249.74	\$0.00	\$91,110.06	\$797,659.70	\$4,731,700.10	\$0.00
A	1161	ESTIMACIONES PARA CUENTAS INCOBRABLES POR DERECHOS A RECIBIR EFECTIVO O EQUIVALENTES	\$0.00	\$326,273.00	\$0.00	\$0.00	\$0.00	\$326,273.00
D	1231	TERRENOS	\$4,080,997.44	\$0.00	\$0.00	\$0.00	\$4,080,997.44	\$0.00
D	1233	EDIFICIOS NO HABITACIONALES	\$5,093,903.65	\$0.00	\$993,391.33	\$993,391.33	\$5,093,903.65	\$0.00
D	1235	CONSTRUCCIONES EN PROCESO EN BIENES DE DOMINIO PÚBLICO	\$0.00	\$0.00	\$11,656,593.96	\$6,983,515.72	\$4,673,078.24	\$0.00
D	1236	CONSTRUCCIONES EN PROCESO EN BIENES PROPIOS	\$19,128,245.35	\$0.00	\$0.00	\$0.00	\$19,128,245.35	\$0.00
D	1239	OTROS BIENES INMUEBLES	\$24,376,647.52	\$0.00	\$0.00	\$0.00	\$24,376,647.52	\$0.00
D	1241	MOBILIARIO Y EQUIPO DE ADMINISTRACIÓN	\$1,790,341.25	\$0.00	\$162,293.94	\$142,313.94	\$1,810,321.25	\$0.00
D	1242	MOBILIARIO Y EQUIPO EDUCACIONAL Y RECREATIVO	\$88,997.12	\$0.00	\$0.00	\$0.00	\$88,997.12	\$0.00
D	1243	EQUIPO E INSTRUMENTAL MÉDICO Y DE LABORATORIO	\$227,016.69	\$0.00	\$118,965.52	\$118,965.52	\$227,016.69	\$0.00
D	1244	VEHICULOS Y EQUIPO DE TRANSPORTE	\$4,725,222.61	\$0.00	\$823,619.83	\$823,619.83	\$4,725,222.61	\$0.00
D	1246	MAQUINARIA, OTROS EQUIPOS Y HERRAMIENTAS	\$5,376,833.62	\$0.00	\$1,344,591.99	\$345,385.96	\$6,376,039.65	\$0.00
D	1251	SOFTWARE	\$853,981.48	\$0.00	\$13,000.00	\$13,000.00	\$853,981.48	\$0.00
D	1253	CONCESIONES Y FRANQUICIAS	\$1,815,000.00	\$0.00	\$0.00	\$0.00	\$1,815,000.00	\$0.00
A	1261	DEPRECIACIÓN ACUMULADA DE BIENES INMUEBLES	\$0.00	\$1,639,081.49	\$0.00	\$0.00	\$0.00	\$1,639,081.49
A	1263	DEPRECIACIÓN ACUMULADA DE BIENES MUEBLES	\$0.00	\$8,683,213.94	\$0.00	\$0.00	\$0.00	\$8,683,213.94
A	1265	AMORTIZACIÓN ACUMULADA DE ACTIVOS INTANGIBLES	\$0.00	\$1,784,637.81	\$0.00	\$0.00	\$0.00	\$1,784,637.81
D	1271	ESTUDIOS, FORMULACIÓN Y EVALUACIÓN DE PROYECTOS	\$2,006,843.66	\$0.00	\$0.00	\$0.00	\$2,006,843.66	\$0.00
D	1273	GASTOS PAGADOS POR ADELANTADO A LARGO PLAZO	\$56,223.49	\$0.00	\$0.00	\$0.00	\$56,223.49	\$0.00
D	1279	OTROS ACTIVOS DIFERIDOS	\$91,583.45	\$0.00	\$0.00	\$0.00	\$91,583.45	\$0.00
A	2111	SERVICIOS PERSONALES POR PAGAR A CORTO PLAZO	\$0.00	\$1,024,496.64	\$10,000.00	\$26,583.45	\$0.00	\$26,583.45
A	2112	PROVEEDORES POR PAGAR A CORTO PLAZO	\$0.00	\$2,919,042.87	\$2,919,042.87	\$1,894,546.23	\$0.00	\$1,894,546.23
A	2113	CONTRATISTAS POR OBRAS PÚBLICAS POR PAGAR A CORTO PLAZO	\$0.00	\$5,048,320.42	\$5,048,320.42	\$4,791,573.28	\$0.00	\$2,355,239.89
A	2115	TRANSFERENCIAS OTORGADAS POR PAGAR A CORTO PLAZO	\$0.00	\$719,722.23	\$5,206,740.73	\$5,206,740.73	\$0.00	\$719,722.23
A	2117	RETENCIONES Y CONTRIBUCIONES POR PAGAR A CORTO PLAZO	\$0.00	\$0.00	\$155,428.96	\$155,428.96	\$0.00	\$0.00
A	2119	OTRAS CUENTAS POR PAGAR A CORTO PLAZO	\$0.00	\$3,696,863.89	\$600,128.09	\$813,676.69	\$0.00	\$3,910,412.49
A	2263	PROVISIÓN PARA CONTINGENCIAS A LARGO PLAZO	\$0.00	\$1,329,883.45	\$1,250,065.00	\$520,683.49	\$0.00	\$600,501.94
A	3110	APORTACIONES	\$0.00	\$3,110,614.98	\$0.00	\$0.00	\$0.00	\$3,110,614.98
A	3210	RESULTADOS DEL EJERCICIO (AHORRO/ DESAHOOR)	\$0.00	\$6,862,492.65	\$0.00	\$0.00	\$0.00	\$6,862,492.65
A	3220	RESULTADOS DE EJERCICIOS ANTERIORES	\$0.00	\$0.00	\$0.00	\$0.00	\$0.00	\$0.00
A	3241	RESERVAS DE PATRIMONIO	\$0.00	\$108,611,956.89	\$1,810.34	\$0.00	\$0.00	\$108,610,146.55
			\$0.00	\$8,278,039.64	\$0.00	\$0.00	\$0.00	\$8,278,039.64



# SERVICIOS DE AGUA POTABLE, ALCANTARILLADO Y SANAMIENTO DE MATEHUALA

Estado de San Luis Potosí

## Balanza de Comprobación del 01/dic./2019 al 31/dic./2019

Cuentas de Mayor con saldo y/o movimientos. (De la cuenta: 1000 a la 9000)

Usu: GLAFIRA ALTAMIRANO FLORES  
Rep: rptBalanzaComprobacion

Fecha y hora de Impresión: 22/ene./2020 12:54 p. m.

Nat.	Cuenta	Nombre de la cuenta	SALDO ANTERIOR		MOVIMIENTOS		SALDO ACTUAL	
			DEUDOR	ACREEDOR	DEUDOR	ACREEDOR	DEUDOR	ACREEDOR
A	3251	CAMBIOS EN POLÍTICAS CONTABLES	\$0.00	\$932,501.00	\$0.00	\$0.00	\$0.00	\$932,501.00
A	4143	DERECHOS POR PRESTACION DE SERVICIOS	\$0.00	\$52,656,942.20	\$0.00	\$4,230,078.74	\$0.00	\$56,887,020.94
A	4144	ACCESORIOS DE DERECHOS	\$0.00	\$2,418,596.11	\$0.00	\$200,941.64	\$0.00	\$2,619,537.75
A	4213	CONVENIOS	\$0.00	\$949,890.83	\$0.00	\$3,027,528.45	\$0.00	\$3,977,419.28
A	4311	INTERESES GANADOS DE TÍTULOS, VALORES Y DEMÁS INSTRUMENTOS FINANCIEROS	\$0.00	\$1,819,466.62	\$0.00	\$133,262.79	\$0.00	\$1,952,729.41
D	5111	REMUNERACIONES AL PERSONAL DE CARÁCTER PERMANENTE	\$7,270,594.75	\$0.00	\$786,374.81	\$0.00	\$8,056,969.56	\$0.00
D	5112	REMUNERACIONES AL PERSONAL DE CARÁCTER TRANSITORIO	\$5,668,294.26	\$0.00	\$392,425.94	\$0.00	\$6,060,720.20	\$0.00
D	5113	REMUNERACIONES ADICIONALES Y ESPECIALES	\$2,131,227.82	\$0.00	\$335,345.35	\$0.00	\$2,466,573.17	\$0.00
D	5115	OTRAS PRESTACIONES SOCIALES Y ECONÓMICAS	\$1,063,974.27	\$0.00	\$379,484.93	\$0.00	\$1,443,459.20	\$0.00
D	5121	MATERIALES DE ADMINISTRACIÓN, EMISIÓN DE DOCUMENTOS Y ARTÍCULOS OFICIALES	\$598,637.13	\$0.00	\$41,190.94	\$0.00	\$639,828.07	\$0.00
D	5122	ALIMENTOS Y UTENSILIOS	\$62,593.59	\$0.00	\$3,634.80	\$0.00	\$66,228.39	\$0.00
D	5124	MATERIALES Y ARTÍCULOS DE CONSTRUCCIÓN Y DE REPARACIÓN	\$5,784,230.53	\$0.00	\$677,244.66	\$0.00	\$6,461,475.19	\$0.00
D	5125	PRODUCTOS QUÍMICOS, FARMACÉUTICOS Y DE LABORATORIO	\$1,392,047.50	\$0.00	\$139,324.14	\$0.00	\$1,531,371.64	\$0.00
D	5126	COMBUSTIBLES, LUBRICANTES Y ADITIVOS	\$1,032,061.30	\$0.00	\$116,208.18	\$0.00	\$1,148,269.48	\$0.00
D	5127	VESTUARIO, BLANCOS, PRENDAS DE PROTECCIÓN Y ARTÍCULOS DEPORTIVOS	\$598,199.14	\$0.00	\$60,036.88	\$0.00	\$658,236.02	\$0.00
D	5129	HERRAMIENTAS, REFACCIONES Y ACCESORIOS MENORES	\$743,804.24	\$0.00	\$104,467.25	\$0.00	\$848,271.49	\$0.00
D	5131	SERVICIOS BÁSICOS	\$7,446,678.11	\$0.00	\$659,289.51	\$0.00	\$8,105,967.62	\$0.00
D	5132	SERVICIOS DE ARRENDAMIENTO	\$1,119,563.60	\$0.00	\$65,758.45	\$0.00	\$1,185,322.05	\$0.00
D	5133	SERVICIOS PROFESIONALES, CIENTÍFICOS Y TÉCNICOS Y OTROS SERVICIOS	\$858,740.24	\$0.00	\$367,285.18	\$0.00	\$1,226,025.42	\$0.00
D	5134	SERVICIOS FINANCIEROS, BANCARIOS Y COMERCIALES	\$184,472.74	\$0.00	\$29,843.89	\$0.00	\$214,316.63	\$0.00
D	5135	SERVICIOS DE INSTALACIÓN, REPARACIÓN, MANTENIMIENTO Y CONSERVACIÓN	\$544,232.22	\$0.00	\$95,390.92	\$0.00	\$639,623.14	\$0.00
D	5136	SERVICIOS DE COMUNICACIÓN SOCIAL Y PUBLICIDAD	\$356,266.08	\$0.00	\$25,989.99	\$0.00	\$382,256.07	\$0.00
D	5137	SERVICIOS DE TRASLADO Y VIÁTICOS	\$294,961.63	\$0.00	\$22,684.83	\$0.00	\$317,646.46	\$0.00
D	5138	SERVICIOS OFICIALES	\$37,948.82	\$0.00	\$4,974.60	\$0.00	\$42,923.42	\$0.00
D	5139	OTROS SERVICIOS GENERALES	\$6,389,051.25	\$0.00	\$646,750.92	\$0.00	\$7,035,802.17	\$0.00
D	5251	PENSIONES	\$1,792,753.60	\$0.00	\$155,428.96	\$0.00	\$1,948,182.56	\$0.00
D	5513	DEPRECIACIÓN DE BIENES INMUEBLES	\$117,048.73	\$0.00	\$20,470.96	\$0.00	\$137,519.69	\$0.00
D	5515	DEPRECIACIÓN DE BIENES MUEBLES	\$766,564.95	\$0.00	\$72,321.21	\$0.00	\$838,886.16	\$0.00
D	5517	AMORTIZACIÓN DE ACTIVOS INTANGIBLES	\$116,305.07	\$0.00	\$10,674.77	\$0.00	\$126,979.84	\$0.00
D	5611	CONSTRUCCIÓN EN BIENES NO CAPITALIZABLE	\$10,300,275.48	\$0.00	\$533,662.49	\$0.00	\$10,833,937.97	\$0.00
D	7511	OBRAS CON MEZCLAS DE RECURSOS	\$40,102,133.61	\$0.00	\$1,112,643.00	\$0.00	\$41,214,776.61	\$0.00
A	7521	OBRAS MEZCLA DE RECURSOS	\$0.00	\$40,102,133.61	\$0.00	\$1,112,643.00	\$0.00	\$41,214,776.61
D	8110	LEY DE INGRESOS ESTIMADA	\$84,247,000.00	\$0.00	\$0.00	\$0.00	\$84,247,000.00	\$0.00
A	8120	LEY DE INGRESOS POR EJECUTAR	\$0.00	\$26,402,104.24	\$0.00	\$792,842.00	\$0.00	\$18,810,292.62
D	8130	MODIFICACIONES A LA LEY DE INGRESOS ESTIMADA	\$0.00	\$0.00	\$0.00	\$792,842.00	\$0.00	\$0.00
A	8140	LEY DE INGRESOS DEVENGADA	\$0.00	\$2,540,704.07	\$0.00	\$7,591,811.62	\$0.00	\$2,600,950.90
A	8150	LEY DE INGRESOS RECAUDADA	\$0.00	\$55,304,191.69	\$0.00	\$7,531,564.79	\$0.00	\$62,835,756.48
A	8210	PRESUPUESTO DE EGRESOS APROBADO	\$0.00	\$84,247,000.00	\$0.00	\$0.00	\$0.00	\$84,247,000.00
D	8220	PRESUPUESTO DE EGRESOS POR EJERCER	\$27,337,893.33	\$0.00	\$5,498,461.10	\$32,836,354.43	\$0.00	\$0.00



**SERVICIOS DE AGUA POTABLE, ALCANTARILLADO Y SANAMIENTO DE MATEHUALA**  
 Estado de San Luis Potosí

Usu: GLAFIRA ALTAMIRANO FLORES  
 Rep: rptBalanzaComprobacion

**Balanza de Comprobación del 01/dic./2019 al 31/dic./2019**  
**Cuentas de Mayor con saldo y/o movimientos. (De la cuenta: 1000 a la 9000)**

Fecha y 22/ene./2020  
 hora de Impresión 12:54 p. m.

Nat.	Cuenta	Nombre de la cuenta	SALDO ANTERIOR		MOVIMIENTOS		SALDO ACTUAL	
			DEUDOR	ACREEDOR	DEUDOR	ACREEDOR	DEUDOR	ACREEDOR
A	8230	MODIFICACIONES AL PRESUPUESTO DE EGRESOS APROBADO	\$0.00	\$1,270,000.00	\$9,328,591.45	\$5,498,461.10	\$0.00	-\$2,560,130.35
D	8240	PRESUPUESTO DE EGRESOS COMPROMETIDO	\$875,523.17	\$0.00	\$23,507,762.98	\$11,336,872.23	\$13,046,413.92	\$0.00
D	8250	PRESUPUESTO DE EGRESOS DEVENGADO	\$988,786.00	\$0.00	\$11,336,872.23	\$12,325,658.23	\$0.00	\$0.00
D	8260	PRESUPUESTO DE EGRESOS EJERCIDO	\$1,710,278.21	\$0.00	\$12,325,658.23	\$12,270,159.44	\$1,765,777.00	\$0.00
D	8270	PRESUPUESTO DE EGRESOS PAGADO	\$54,604,519.29	\$0.00	\$12,270,159.44	\$0.00	\$66,874,678.73	\$0.00
<b>Sumas =&gt;</b>			\$417,322,794.01	\$417,322,794.01	\$159,521,595.92	\$159,521,595.92	\$420,501,698.19	\$420,501,698.19

*(Handwritten signatures and initials)*

*(Handwritten signature)*



# ***CLASIFICACIÓN PROGRAMÁTICA***



**SERVICIOS DE AGUA POTABLE, ALCANTARILLADO Y SANAMIENTO DE MATEHUALA**  
**Estado de San Luis Potosí**

**Gasto por Categoría Programática**  
**Del 01/ene./2019 Al 31/dic./2019**

Fecha y hora de Impresión 22/ene./2020 12:55 p. m.

Usu: GLAFIRA-ALTAMIRANO FLORES  
 Rep: rptEstadoPresupuestoEgresos\_PC

Concepto	Egresos					Subejercicio 6 = ( 3 - 4 )
	Aprobado 1	Ampliaciones / (Reducciones) 2	Modificado 3=(1+2)	Devengado 4	Pagado 5	
<b>Desempeño de las Funciones</b>						
Prestación de Servicios Públicos	\$36,282,100.00		\$35,816,345.71	\$34,943,539.26	\$33,177,762.26	\$872,806.45
Planeación, seguimiento y evaluación de políticas públicas	\$23,725,900.00	-\$4,391,314.93	\$19,334,585.07	\$18,984,584.96	\$18,984,584.96	\$350,000.11
Proyectos de Inversión	\$24,239,000.00	\$2,296,938.87	\$26,535,938.87	\$14,712,331.51	\$14,712,331.51	\$11,823,607.36
<b>Desempeño de las Funciones</b>	<b>\$84,247,000.00</b>	<b>-\$2,560,130.35</b>	<b>\$81,686,869.65</b>	<b>\$68,640,455.73</b>	<b>\$66,874,678.73</b>	<b>\$13,046,413.92</b>
<b>Total del Gasto</b>	<b>\$84,247,000.00</b>	<b>-\$2,560,130.35</b>	<b>\$81,686,869.65</b>	<b>\$68,640,455.73</b>	<b>\$66,874,678.73</b>	<b>\$13,046,413.92</b>

*(Handwritten signatures and marks)*

*(Handwritten signature)*



# **ESTADO PRESUPUESTAL POR UNIDAD ADMINISTRATIVA**

## **a) PROGRAMA**





**SERVICIOS DE AGUA POTABLE, ALCANTARILLADO Y SANAMIENTO DE MATEHUALA**  
Estado de San Luis Potosí

**Estado Analítico del Ejercicio del Presupuesto por Unidad Administrativa Del 01/dic./2019 Al 31/dic./2019**

Fecha y hora de Impresión 22/ene./2020 12:57 p. m.

Usr: GLAFIRA AL TAMIRANO FLORES  
Rep: rptEstadoAnaliticoPresupuestoEgresos\_UA

Ejercicio del Presupuesto		Egresos Aprobado	Ampliaciones / (Reducciones)	Egresos Modificado	Egresos Comprometido	Egresos Devengado	Egresos Ejercido	Egresos Pagado	Subejercicio
<b>01</b>	<b>DIRECCION GENERAL</b>								
<b>1000</b>	<b>SERVICIOS PERSONALES</b>	<b>\$204,960.00</b>	<b>-\$12,053.92</b>	<b>\$192,906.08</b>	<b>\$414,702.95</b>	<b>\$414,702.95</b>	<b>\$414,702.95</b>	<b>\$512,588.71</b>	<b>-\$221,796.87</b>
<b>1100</b>	<b>REMUNERACIONES AL PERSONAL DE CARÁCTER PI</b>	<b>\$90,620.00</b>	<b>-\$3,578.03</b>	<b>\$87,041.97</b>	<b>\$130,239.72</b>	<b>\$130,239.72</b>	<b>\$130,239.72</b>	<b>\$130,239.72</b>	<b>-\$43,197.75</b>
1130	Sueldos base al personal permanente	\$90,620.00	-\$3,578.03	\$87,041.97	\$130,239.72	\$130,239.72	\$130,239.72	\$130,239.72	-\$43,197.75
1131	Sueldos base al personal permanente	\$90,620.00	-\$3,578.03	\$87,041.97	\$130,239.72	\$130,239.72	\$130,239.72	\$130,239.72	-\$43,197.75
<b>1200</b>	<b>REMUNERACIONES AL PERSONAL DE CARÁCTER TI</b>	<b>\$84,500.00</b>	<b>-\$17,572.44</b>	<b>\$66,927.56</b>	<b>\$39,366.82</b>	<b>\$39,366.82</b>	<b>\$39,366.82</b>	<b>\$40,316.82</b>	<b>\$27,560.74</b>
1210	Honorarios Servicios Personales Independientes	\$14,870.00	\$3,652.11	\$18,522.11	\$15,437.55	\$15,437.55	\$15,437.55	\$16,387.55	\$3,084.56
1211	Honorarios por Servicios Personales	\$14,870.00	\$3,652.11	\$18,522.11	\$15,437.55	\$15,437.55	\$15,437.55	\$16,387.55	\$3,084.56
1220	Sueldos base al personal eventual	\$69,630.00	-\$21,224.55	\$48,405.45	\$23,929.27	\$23,929.27	\$23,929.27	\$23,929.27	\$24,476.18
1221	SUELDOS BASE AL PERSONAL EVENTUAL	\$69,630.00	-\$21,224.55	\$48,405.45	\$23,929.27	\$23,929.27	\$23,929.27	\$23,929.27	\$24,476.18
<b>1300</b>	<b>REMUNERACIONES ADICIONALES Y ESPECIALES</b>	<b>\$13,530.00</b>	<b>\$1,793.17</b>	<b>\$15,323.17</b>	<b>\$54,783.42</b>	<b>\$54,783.42</b>	<b>\$54,783.42</b>	<b>\$151,719.18</b>	<b>-\$39,460.25</b>
1310	Primas por años de servicio efectivos prestados	\$0.00	\$1,270.54	\$1,270.54	\$15,245.93	\$15,245.93	\$15,245.93	\$15,245.93	-\$13,975.39
1311	Primas por años de servicios efectivos prestados	\$0.00	\$1,270.54	\$1,270.54	\$15,245.93	\$15,245.93	\$15,245.93	\$15,245.93	-\$13,975.39
1320	Primas de vacaciones, dominical y gratificación de fin de	\$13,530.00	\$406.44	\$13,936.44	\$38,668.08	\$38,668.08	\$38,668.08	\$135,603.84	-\$24,731.64
1321	Primas de vacaciones, dominical y gratificación de fin de	\$1,160.00	\$138.00	\$1,298.00	\$3,134.74	\$3,134.74	\$3,134.74	\$3,134.74	-\$1,836.74
1322	Prima Dominical	\$70.00	-\$125.00	-\$55.00	\$0.00	\$0.00	\$0.00	\$0.00	-\$55.00
1323	Gratificación de Fin de Año	\$12,300.00	\$393.44	\$12,693.44	\$35,533.34	\$35,533.34	\$35,533.34	\$132,469.10	-\$22,839.90
1330	Horas extraordinarias	\$0.00	\$116.19	\$116.19	\$869.41	\$869.41	\$869.41	\$869.41	-\$753.22
1332	Pago de Dias de Descanso Laborados	\$0.00	\$116.19	\$116.19	\$869.41	\$869.41	\$869.41	\$869.41	-\$753.22
<b>1500</b>	<b>OTRAS PRESTACIONES SOCIALES Y ECONOMICAS</b>	<b>\$16,310.00</b>	<b>\$7,303.38</b>	<b>\$23,613.38</b>	<b>\$190,312.99</b>	<b>\$190,312.99</b>	<b>\$190,312.99</b>	<b>\$190,312.99</b>	<b>-\$166,699.61</b>
1510	Cuotas para el fondo de ahorro y fondo de trabajo	\$7,000.00	\$213.15	\$7,213.15	\$8,882.69	\$8,882.69	\$8,882.69	\$8,882.69	-\$1,669.64
1511	Cuotas para el fondo de ahorro y fondo de trabajo	\$7,000.00	\$213.15	\$7,213.15	\$8,882.69	\$8,882.69	\$8,882.69	\$8,882.69	-\$1,669.64
1520	Indemnizaciones	\$6,630.00	\$8,023.45	\$14,653.45	\$176,280.30	\$176,280.30	\$176,280.30	\$176,280.30	-\$161,626.85
1521	Indemnizaciones	\$6,630.00	\$8,023.45	\$14,653.45	\$176,280.30	\$176,280.30	\$176,280.30	\$176,280.30	-\$161,626.85
1540	Prestaciones contractuales	\$2,680.00	-\$933.22	\$1,746.78	\$5,150.00	\$5,150.00	\$5,150.00	\$5,150.00	-\$3,403.22
1541	Prestaciones contractuales Mensuales	\$1,970.00	-\$666.63	\$1,303.37	\$3,000.00	\$3,000.00	\$3,000.00	\$3,000.00	-\$1,696.63
1542	Prestaciones Contractuales Anuales	\$710.00	-\$266.59	\$443.41	\$2,150.00	\$2,150.00	\$2,150.00	\$2,150.00	-\$1,706.59
<b>2000</b>	<b>MATERIALES Y SUMINISTRO</b>	<b>\$29,860.00</b>	<b>-\$1,490.91</b>	<b>\$28,369.09</b>	<b>\$27,843.68</b>	<b>\$27,843.68</b>	<b>\$27,843.68</b>	<b>\$39,205.88</b>	<b>\$525.41</b>
<b>2100</b>	<b>Materiales de administración, emisión de documntos</b>	<b>\$9,500.00</b>	<b>\$1,400.87</b>	<b>\$10,900.87</b>	<b>\$10,395.76</b>	<b>\$10,395.76</b>	<b>\$10,395.76</b>	<b>\$17,631.27</b>	<b>\$505.11</b>
2110	Materiales, útiles y equipos menores de oficina	\$4,250.00	\$210.18	\$4,460.18	\$4,846.83	\$4,846.83	\$4,846.83	\$5,312.34	-\$386.65
2111	Materiales, útiles y equipos menores de oficina	\$4,250.00	\$210.18	\$4,460.18	\$4,846.83	\$4,846.83	\$4,846.83	\$5,312.34	-\$386.65

Ejercicio del Presupuesto		Egresos Aprobado	Ampliaciones / (Reducciones)	Egresos Modificado	Egresos Comprometido	Egresos Devengado	Egresos Ejercido	Egresos Pagado	Subejercicio
2140	Materiales, útiles y equipos menores de tecnologías de I.	\$2,750.00	\$427.08	\$3,177.08	\$4,100.00	\$4,100.00	\$4,100.00	\$10,870.00	-\$922.92
2141	Materiales, útiles y equipos menores de tecnologías de I.	\$2,750.00	\$427.08	\$3,177.08	\$4,100.00	\$4,100.00	\$4,100.00	\$10,870.00	-\$922.92
2150	Material impreso e información digital	\$1,380.00	\$570.87	\$1,950.87	\$0.00	\$0.00	\$0.00	\$0.00	\$1,950.87
2151	Material impreso e información digital	\$1,380.00	\$570.87	\$1,950.87	\$0.00	\$0.00	\$0.00	\$0.00	\$1,950.87
2160	Material de limpieza	\$1,120.00	\$192.74	\$1,312.74	\$1,448.93	\$1,448.93	\$1,448.93	\$1,448.93	-\$136.19
2161	Material de limpieza	\$1,120.00	\$192.74	\$1,312.74	\$1,448.93	\$1,448.93	\$1,448.93	\$1,448.93	-\$136.19
<b>2200</b>	<b>ALIMENTOS Y UTENSILIOS</b>	<b>\$990.00</b>	<b>-\$774.28</b>	<b>\$215.72</b>	<b>\$257.80</b>	<b>\$257.80</b>	<b>\$257.80</b>	<b>\$257.80</b>	<b>-\$42.08</b>
2210	Productos alimenticios para personas	\$120.00	\$28.09	\$148.09	\$257.80	\$257.80	\$257.80	\$257.80	-\$109.71
2211	Alimentación en Oficinas o Lugares de Trabajo	\$60.00	\$3.65	\$63.65	\$257.80	\$257.80	\$257.80	\$257.80	-\$194.15
2213	Alimentación en Programas de Capacitación y Adiestram	\$60.00	\$24.44	\$84.44	\$0.00	\$0.00	\$0.00	\$0.00	\$84.44
2230	Utensilios para el servicio de alimentación	\$870.00	-\$802.37	\$67.63	\$0.00	\$0.00	\$0.00	\$0.00	\$67.63
2231	Utensilios para el servicio de alimentación	\$870.00	-\$802.37	\$67.63	\$0.00	\$0.00	\$0.00	\$0.00	\$67.63
<b>2500</b>	<b>Productos químicos, farmacéuticos y de laboratorios</b>	<b>\$6,500.00</b>	<b>-\$959.94</b>	<b>\$5,540.06</b>	<b>\$3,600.76</b>	<b>\$3,600.76</b>	<b>\$3,600.76</b>	<b>\$5,470.76</b>	<b>\$1,939.30</b>
2530	Medicinas y productos farmacéuticos	\$6,500.00	-\$959.94	\$5,540.06	\$3,600.76	\$3,600.76	\$3,600.76	\$5,470.76	\$1,939.30
2531	Medicinas y productos farmacéuticos	\$6,500.00	-\$959.94	\$5,540.06	\$3,600.76	\$3,600.76	\$3,600.76	\$5,470.76	\$1,939.30
<b>2600</b>	<b>COMBUSTIBLES, LUBRICANTES Y ADITIVOS</b>	<b>\$9,370.00</b>	<b>-\$1,807.31</b>	<b>\$7,562.69</b>	<b>\$10,673.86</b>	<b>\$10,673.86</b>	<b>\$10,673.86</b>	<b>\$12,930.55</b>	<b>-\$3,111.17</b>
2610	Combustibles, lubricantes y aditivos	\$9,370.00	-\$1,807.31	\$7,562.69	\$10,673.86	\$10,673.86	\$10,673.86	\$12,930.55	-\$3,111.17
2611	Combustibles, lubricantes y aditivos	\$9,370.00	-\$1,807.31	\$7,562.69	\$10,673.86	\$10,673.86	\$10,673.86	\$12,930.55	-\$3,111.17
<b>2700</b>	<b>VESTUARIO, BLANCOS, PRENDAS DE PROTECCIÓN</b>	<b>\$620.00</b>	<b>\$2,725.12</b>	<b>\$3,345.12</b>	<b>\$2,915.50</b>	<b>\$2,915.50</b>	<b>\$2,915.50</b>	<b>\$2,915.50</b>	<b>\$429.62</b>
2710	Vestuario y uniformes	\$370.00	\$2,782.25	\$3,152.25	\$2,915.50	\$2,915.50	\$2,915.50	\$2,915.50	\$236.75
2711	Vestuario y uniformes	\$370.00	\$2,782.25	\$3,152.25	\$2,915.50	\$2,915.50	\$2,915.50	\$2,915.50	\$236.75
2720	Prendas de seguridad y protección personal	\$250.00	-\$57.13	\$192.87	\$0.00	\$0.00	\$0.00	\$0.00	\$192.87
2721	Prendas de seguridad y protección personal	\$250.00	-\$57.13	\$192.87	\$0.00	\$0.00	\$0.00	\$0.00	\$192.87
<b>2900</b>	<b>HERRAMIENTAS, REFACCIONES Y ACCESORIOS MEI</b>	<b>\$2,880.00</b>	<b>-\$2,075.37</b>	<b>\$804.63</b>	<b>\$0.00</b>	<b>\$0.00</b>	<b>\$0.00</b>	<b>\$0.00</b>	<b>\$804.63</b>
2930	Refacciones y accesorios menores de mobiliario y equip	\$1,130.00	-\$1,166.63	-\$36.63	\$0.00	\$0.00	\$0.00	\$0.00	-\$36.63
2931	Refacciones y accesorios menores de mobiliario y equip	\$1,130.00	-\$1,166.63	-\$36.63	\$0.00	\$0.00	\$0.00	\$0.00	-\$36.63
2940	Refacciones y accesorios menores de equipo de cómput	\$620.00	-\$547.33	\$72.67	\$0.00	\$0.00	\$0.00	\$0.00	\$72.67
2941	Refacciones y accesorios menores de equipo de cómput	\$620.00	-\$547.33	\$72.67	\$0.00	\$0.00	\$0.00	\$0.00	\$72.67
2960	Refacciones y accesorios menores de equipo de transpor	\$1,130.00	-\$361.41	\$768.59	\$0.00	\$0.00	\$0.00	\$0.00	\$768.59
2961	Refacciones y accesorios menores de equipo de transpor	\$1,130.00	-\$361.41	\$768.59	\$0.00	\$0.00	\$0.00	\$0.00	\$768.59
<b>3000</b>	<b>SERVICIOS GENERALES</b>	<b>\$35,140.00</b>	<b>-\$8,269.80</b>	<b>\$26,886.20</b>	<b>\$61,038.96</b>	<b>\$61,038.96</b>	<b>\$61,038.96</b>	<b>\$66,093.74</b>	<b>-\$34,162.76</b>
<b>3100</b>	<b>SERVICIOS BÁSICOS</b>	<b>\$5,370.00</b>	<b>-\$533.04</b>	<b>\$4,836.96</b>	<b>\$4,336.19</b>	<b>\$4,336.19</b>	<b>\$4,336.19</b>	<b>\$4,336.19</b>	<b>\$500.77</b>

Ejercicio del Presupuesto		Egresos Aprobado	Ampliaciones / (Reducciones)	Egresos Modificado	Egresos Comprometido	Egresos Devengado	Egresos Ejercido	Egresos Pagado	Subejercicio
3110	Energía eléctrica	\$2,000.00	-\$205.99	\$1,794.01	\$1,714.76	\$1,714.76	\$1,714.76	\$1,714.76	\$79.25
3111	Energía eléctrica	\$2,000.00	-\$205.99	\$1,794.01	\$1,714.76	\$1,714.76	\$1,714.76	\$1,714.76	\$79.25
3130	Agua	\$370.00	\$101.80	\$471.80	\$394.29	\$394.29	\$394.29	\$394.29	\$77.51
3131	Agua	\$370.00	\$101.80	\$471.80	\$394.29	\$394.29	\$394.29	\$394.29	\$77.51
3140	Telefonia Tradicional	\$2,630.00	-\$557.81	\$2,072.19	\$1,943.51	\$1,943.51	\$1,943.51	\$1,943.51	\$128.68
3141	Telefonia tradicional	\$2,630.00	-\$557.81	\$2,072.19	\$1,943.51	\$1,943.51	\$1,943.51	\$1,943.51	\$128.68
3150	Telefonia celular	\$370.00	\$128.96	\$498.96	\$283.63	\$283.63	\$283.63	\$283.63	\$215.33
3151	Telefonia celular	\$370.00	\$128.96	\$498.96	\$283.63	\$283.63	\$283.63	\$283.63	\$215.33
<b>3300</b>	<b>SERVICIOS PROFESIONALES, CIENTÍFICOS, TÉCNICOS</b>	<b>\$4,120.00</b>	<b>-\$3,748.80</b>	<b>\$371.20</b>	<b>\$0.00</b>	<b>\$0.00</b>	<b>\$0.00</b>	<b>\$0.00</b>	<b>\$371.20</b>
3320	Servicios de diseño, arquitectura, ingeniería y actividades:	\$1,870.00	-\$1,833.37	\$36.63	\$0.00	\$0.00	\$0.00	\$0.00	\$36.63
3321	Servicios de diseño, arquitectura, ingeniería y actividades:	\$1,870.00	-\$1,833.37	\$36.63	\$0.00	\$0.00	\$0.00	\$0.00	\$36.63
3330	Servicios de consultoría administrativa, procesos, técnico:	\$370.00	-\$333.37	\$36.63	\$0.00	\$0.00	\$0.00	\$0.00	\$36.63
3331	Servicios de consultoría administrativa, procesos, técnico:	\$370.00	-\$333.37	\$36.63	\$0.00	\$0.00	\$0.00	\$0.00	\$36.63
3332	Servicios de consultoría administrativa, procesos, técnico:	\$300.00	-\$300.00	\$0.00	\$0.00	\$0.00	\$0.00	\$0.00	\$0.00
3333	Servicios en Tecnologías de la Información	\$70.00	-\$33.37	\$36.63	\$0.00	\$0.00	\$0.00	\$0.00	\$36.63
3340	Servicios de capacitación	\$1,880.00	-\$1,582.06	\$297.94	\$0.00	\$0.00	\$0.00	\$0.00	\$297.94
3341	Servicios de capacitación	\$1,880.00	-\$1,582.06	\$297.94	\$0.00	\$0.00	\$0.00	\$0.00	\$297.94
<b>3400</b>	<b>SERVICIOS FINANCIEROS, BANCARIOS Y COMERCIA</b>	<b>\$2,380.00</b>	<b>-\$33.48</b>	<b>\$2,346.52</b>	<b>\$3,612.98</b>	<b>\$3,612.98</b>	<b>\$3,612.98</b>	<b>\$3,612.98</b>	<b>-\$1,266.46</b>
3450	Seguro de bienes patrimoniales	\$2,380.00	-\$33.48	\$2,346.52	\$3,612.98	\$3,612.98	\$3,612.98	\$3,612.98	-\$1,266.46
3451	Seguro de bienes patrimoniales	\$2,380.00	-\$33.48	\$2,346.52	\$3,612.98	\$3,612.98	\$3,612.98	\$3,612.98	-\$1,266.46
<b>3500</b>	<b>SERVICIOS DE INSTALACIÓN, REPARACIÓN, MANTE</b>	<b>\$1,370.00</b>	<b>-\$682.92</b>	<b>\$687.08</b>	<b>\$103.45</b>	<b>\$103.45</b>	<b>\$103.45</b>	<b>\$103.45</b>	<b>\$883.63</b>
3550	Reparación y mantenimiento de equipo de transporte	\$1,370.00	-\$795.42	\$574.58	\$103.45	\$103.45	\$103.45	\$103.45	\$471.13
3551	Reparación y mantenimiento de equipo de transporte	\$1,370.00	-\$795.42	\$574.58	\$103.45	\$103.45	\$103.45	\$103.45	\$471.13
3590	Servicios de jardinería y fumigación	\$0.00	\$112.50	\$112.50	\$0.00	\$0.00	\$0.00	\$0.00	\$112.50
3591	Servicios de jardinería y fumigación	\$0.00	\$112.50	\$112.50	\$0.00	\$0.00	\$0.00	\$0.00	\$112.50
<b>3700</b>	<b>Servicios de traslados y viáticos</b>	<b>\$4,240.00</b>	<b>-\$839.38</b>	<b>\$3,400.62</b>	<b>\$3,860.78</b>	<b>\$3,860.78</b>	<b>\$3,860.78</b>	<b>\$3,860.78</b>	<b>-\$460.16</b>
3710	Pasajes aéreos	\$870.00	-\$833.37	\$36.63	\$0.00	\$0.00	\$0.00	\$0.00	\$36.63
3711	Pasajes aéreos	\$870.00	-\$833.37	\$36.63	\$0.00	\$0.00	\$0.00	\$0.00	\$36.63
3720	Pasajes terrestres	\$1,120.00	\$477.98	\$1,597.98	\$2,791.38	\$2,791.38	\$2,791.38	\$2,791.38	-\$1,193.40
3721	Pasajes terrestres	\$1,120.00	\$477.98	\$1,597.98	\$2,791.38	\$2,791.38	\$2,791.38	\$2,791.38	-\$1,193.40
3750	Viáticos en el país	\$2,250.00	-\$483.99	\$1,766.01	\$1,069.40	\$1,069.40	\$1,069.40	\$1,069.40	\$696.61
3751	Viáticos en el país	\$2,250.00	-\$483.99	\$1,766.01	\$1,069.40	\$1,069.40	\$1,069.40	\$1,069.40	\$696.61
<b>3800</b>	<b>SERVICIOS OFICIALES</b>	<b>\$8,370.00</b>	<b>-\$4,756.40</b>	<b>\$3,613.60</b>	<b>\$4,974.60</b>	<b>\$4,974.60</b>	<b>\$4,974.60</b>	<b>\$5,799.60</b>	<b>-\$1,361.00</b>

Ejercicio del Presupuesto		Egresos Aprobado	Ampliaciones / (Reducciones)	Egresos Modificado	Egresos Comprometido	Egresos Devengado	Egresos Ejercido	Egresos Pagado	Subejercicio
3850	Gastos de representación	\$8,370.00	-\$4,756.40	\$3,613.60	\$4,974.60	\$4,974.60	\$4,974.60	\$5,799.60	-\$1,361.00
3851	Gastos de representación	\$8,370.00	-\$4,756.40	\$3,613.60	\$4,974.60	\$4,974.60	\$4,974.60	\$5,799.60	-\$1,361.00
<b>3900</b>	<b>OTROS SERVICIOS GENERALES</b>	<b>\$9,290.00</b>	<b>\$2,340.22</b>	<b>\$11,630.22</b>	<b>\$44,150.96</b>	<b>\$44,150.96</b>	<b>\$44,150.96</b>	<b>\$48,380.74</b>	<b>-\$32,520.74</b>
3920	Impuestos y derechos	\$4,160.00	\$415.00	\$4,575.00	\$10,816.00	\$10,816.00	\$10,816.00	\$10,816.00	-\$6,241.00
3921	Impuestos y derechos	\$3,870.00	-\$3,833.37	\$36.63	\$0.00	\$0.00	\$0.00	\$0.00	\$36.63
3922	Impuestos Sobre Nómina	\$230.00	\$4,051.00	\$4,281.00	\$10,816.00	\$10,816.00	\$10,816.00	\$10,816.00	-\$6,535.00
3925	Tenencia y Canje de Placas de Vehículos Oficiales	\$60.00	\$197.37	\$257.37	\$0.00	\$0.00	\$0.00	\$0.00	\$257.37
3990	Otros servicios generales	\$5,130.00	\$1,925.22	\$7,055.22	\$33,334.96	\$33,334.96	\$33,334.96	\$37,564.74	-\$26,279.74
3991	Otros servicios generales	\$5,130.00	\$1,925.22	\$7,055.22	\$33,334.96	\$33,334.96	\$33,334.96	\$37,564.74	-\$26,279.74
<b>5000</b>	<b>BIENES MUEBLES, INMUEBLES E INTANGIBLE</b>	<b>\$10,000.00</b>	<b>-\$6,550.48</b>	<b>\$3,449.52</b>	<b>\$0.00</b>	<b>\$0.00</b>	<b>\$0.00</b>	<b>\$0.00</b>	<b>\$3,449.52</b>
<b>5100</b>	<b>MOBILIARIO Y EQUIPO DE ADMINISTRACIÓN</b>	<b>\$10,000.00</b>	<b>-\$7,062.60</b>	<b>\$2,937.40</b>	<b>\$0.00</b>	<b>\$0.00</b>	<b>\$0.00</b>	<b>\$0.00</b>	<b>\$2,937.40</b>
5110	Muebles de oficina y estantería	\$0.00	\$363.46	\$363.46	\$0.00	\$0.00	\$0.00	\$0.00	\$363.46
5111	Muebles de oficina y estantería	\$0.00	\$363.46	\$363.46	\$0.00	\$0.00	\$0.00	\$0.00	\$363.46
5150	Equipos de cómputo y de tecnologías de la información	\$10,000.00	-\$7,446.06	\$2,553.94	\$0.00	\$0.00	\$0.00	\$0.00	\$2,553.94
5151	Equipo de cómputo y de tecnología de la información	\$10,000.00	-\$7,446.06	\$2,553.94	\$0.00	\$0.00	\$0.00	\$0.00	\$2,553.94
<b>5900</b>	<b>ACTIVOS INTANGIBLES</b>	<b>\$0.00</b>	<b>\$532.12</b>	<b>\$532.12</b>	<b>\$0.00</b>	<b>\$0.00</b>	<b>\$0.00</b>	<b>\$0.00</b>	<b>\$532.12</b>
5910	Software	\$0.00	\$532.12	\$532.12	\$0.00	\$0.00	\$0.00	\$0.00	\$532.12
5911	Software	\$0.00	\$532.12	\$532.12	\$0.00	\$0.00	\$0.00	\$0.00	\$532.12
<b>DIRECCION GENERAL</b>		<b>\$279,960.00</b>	<b>-\$28,349.11</b>	<b>\$251,610.89</b>	<b>\$503,585.59</b>	<b>\$503,585.59</b>	<b>\$503,585.59</b>	<b>\$617,888.33</b>	<b>-\$231,974.44</b>
<b>02 GERENCIA DE ADMINISTRACION Y FINANZAS</b>									
<b>1000</b>	<b>SERVICIOS PERSONALES</b>	<b>\$282,570.00</b>	<b>-\$33,879.72</b>	<b>\$248,690.28</b>	<b>\$221,507.92</b>	<b>\$221,507.92</b>	<b>\$221,507.92</b>	<b>\$608,294.35</b>	<b>\$27,182.36</b>
<b>1100</b>	<b>REMUNERACIONES AL PERSONAL DE CARÁCTER PI</b>	<b>\$147,880.00</b>	<b>-\$12,584.88</b>	<b>\$135,295.12</b>	<b>\$143,563.98</b>	<b>\$143,563.98</b>	<b>\$143,563.98</b>	<b>\$143,563.98</b>	<b>-\$8,268.86</b>
1130	Sueldos base al personal permanente	\$147,880.00	-\$12,584.88	\$135,295.12	\$143,563.98	\$143,563.98	\$143,563.98	\$143,563.98	-\$8,268.86
1131	Sueldos base al personal permanente	\$147,880.00	-\$12,584.88	\$135,295.12	\$143,563.98	\$143,563.98	\$143,563.98	\$143,563.98	-\$8,268.86
<b>1200</b>	<b>REMUNERACIONES AL PERSONAL DE CARÁCTER TI</b>	<b>\$71,380.00</b>	<b>-\$13,090.54</b>	<b>\$58,289.46</b>	<b>\$44,639.45</b>	<b>\$44,639.45</b>	<b>\$44,639.45</b>	<b>\$48,279.45</b>	<b>\$13,650.01</b>
1210	Honorarios Servicios Personales Independientes	\$9,880.00	-\$3,643.68	\$6,236.32	\$7,120.00	\$7,120.00	\$7,120.00	\$10,760.00	-\$883.68
1211	Honorarios por Servicios Personales	\$9,880.00	-\$3,643.68	\$6,236.32	\$7,120.00	\$7,120.00	\$7,120.00	\$10,760.00	-\$883.68
1220	Sueldos base al personal eventual	\$61,500.00	-\$9,946.86	\$51,553.14	\$35,119.45	\$35,119.45	\$35,119.45	\$35,119.45	\$16,433.69
1221	SUELDOS BASE AL PERSONAL EVENTUAL	\$61,500.00	-\$9,946.86	\$51,553.14	\$35,119.45	\$35,119.45	\$35,119.45	\$35,119.45	\$16,433.69
1230	Retribuciones por servicios de carácter social	\$0.00	\$500.00	\$500.00	\$2,400.00	\$2,400.00	\$2,400.00	\$2,400.00	-\$1,900.00
1231	Retribuciones por servicios de carácter social	\$0.00	\$500.00	\$500.00	\$2,400.00	\$2,400.00	\$2,400.00	\$2,400.00	-\$1,900.00

**Ejercicio del Presupuesto**

	Egresos Aprobado	Ampliaciones / (Reducciones)	Egresos Modificado	Egresos Comprometido	Egresos Devengado	Egresos Ejercido	Egresos Pagado	Subejercicio
<b>1300</b>	<b>\$43,810.00</b>	<b>-\$6,793.27</b>	<b>\$37,016.73</b>	<b>\$4,111.57</b>	<b>\$4,111.57</b>	<b>\$4,111.57</b>	<b>\$387,258.00</b>	<b>\$32,905.16</b>
1320	\$43,640.00	-\$7,252.68	\$36,387.32	\$3,291.76	\$3,291.76	\$3,291.76	\$386,438.19	\$33,095.56
1321	\$3,720.00	-\$1,461.46	\$2,258.54	\$1,559.47	\$1,559.47	\$1,559.47	\$1,559.47	\$699.07
1322	\$270.00	-\$325.00	-\$55.00	\$0.00	\$0.00	\$0.00	\$0.00	-\$55.00
1323	\$39,650.00	-\$5,466.22	\$34,183.78	\$1,732.29	\$1,732.29	\$1,732.29	\$384,878.72	\$32,451.49
1330	\$170.00	\$459.41	\$629.41	\$819.81	\$819.81	\$819.81	\$819.81	\$819.81
1331	\$40.00	\$626.04	\$666.04	\$819.81	\$819.81	\$819.81	\$819.81	\$819.81
1332	\$130.00	-\$166.63	-\$36.63	\$0.00	\$0.00	\$0.00	\$0.00	-\$36.63
<b>1500</b>	<b>\$19,500.00</b>	<b>-\$1,411.03</b>	<b>\$18,088.97</b>	<b>\$29,192.92</b>	<b>\$29,192.92</b>	<b>\$29,192.92</b>	<b>\$29,192.92</b>	<b>-\$11,103.95</b>
1510	\$11,250.00	\$514.86	\$11,764.86	\$12,202.92	\$12,202.92	\$12,202.92	\$12,202.92	-\$438.06
1511	\$11,250.00	\$514.86	\$11,764.86	\$12,202.92	\$12,202.92	\$12,202.92	\$12,202.92	-\$438.06
1540	\$8,250.00	-\$1,925.89	\$6,324.11	\$16,990.00	\$16,990.00	\$16,990.00	\$16,990.00	-\$10,665.89
1541	\$6,120.00	-\$1,347.50	\$4,772.50	\$10,250.00	\$10,250.00	\$10,250.00	\$10,250.00	-\$5,477.50
1542	\$2,130.00	-\$578.39	\$1,551.61	\$6,740.00	\$6,740.00	\$6,740.00	\$6,740.00	-\$5,188.39
<b>2000</b>	<b>\$94,880.00</b>	<b>-\$22,153.42</b>	<b>\$72,726.58</b>	<b>\$144,157.61</b>	<b>\$144,252.43</b>	<b>\$144,252.43</b>	<b>\$165,480.64</b>	<b>-\$71,525.85</b>
<b>2100</b>	<b>\$12,130.00</b>	<b>-\$2,239.12</b>	<b>\$9,890.88</b>	<b>\$17,171.73</b>	<b>\$17,219.14</b>	<b>\$17,219.14</b>	<b>\$21,679.14</b>	<b>-\$7,328.26</b>
2110	\$6,500.00	-\$328.70	\$6,171.30	\$12,455.21	\$12,455.21	\$12,455.21	\$12,455.21	-\$6,283.91
2111	\$6,500.00	-\$328.70	\$6,171.30	\$12,455.21	\$12,455.21	\$12,455.21	\$12,455.21	-\$6,283.91
2140	\$4,000.00	-\$2,232.57	\$1,767.43	\$2,940.00	\$2,940.00	\$2,940.00	\$7,400.00	-\$1,172.57
2141	\$4,000.00	-\$2,232.57	\$1,767.43	\$2,940.00	\$2,940.00	\$2,940.00	\$7,400.00	-\$1,172.57
2150	\$500.00	-\$34.24	\$465.76	\$0.00	\$0.00	\$0.00	\$0.00	\$465.76
2151	\$500.00	-\$34.24	\$465.76	\$0.00	\$0.00	\$0.00	\$0.00	\$465.76
2160	\$1,130.00	\$356.39	\$1,486.39	\$1,776.52	\$1,823.93	\$1,823.93	\$1,823.93	-\$337.54
2161	\$1,130.00	\$356.39	\$1,486.39	\$1,776.52	\$1,823.93	\$1,823.93	\$1,823.93	-\$337.54
<b>2200</b>	<b>\$640.00</b>	<b>\$500.38</b>	<b>\$1,140.38</b>	<b>\$1,159.60</b>	<b>\$1,159.60</b>	<b>\$1,159.60</b>	<b>\$3,379.40</b>	<b>-\$19.22</b>
2210	\$640.00	\$500.38	\$1,140.38	\$1,159.60	\$1,159.60	\$1,159.60	\$3,379.40	-\$19.22
2211	\$320.00	\$733.35	\$1,053.35	\$1,159.60	\$1,159.60	\$1,159.60	\$3,379.40	-\$106.25
2213	\$320.00	-\$232.97	\$87.03	\$0.00	\$0.00	\$0.00	\$0.00	\$87.03
<b>2500</b>	<b>\$59,120.00</b>	<b>-\$27,176.01</b>	<b>\$31,943.99</b>	<b>\$29,236.81</b>	<b>\$29,236.81</b>	<b>\$29,236.81</b>	<b>\$43,160.91</b>	<b>\$2,707.18</b>
2530	\$59,120.00	-\$27,176.01	\$31,943.99	\$29,236.81	\$29,236.81	\$29,236.81	\$43,160.91	\$2,707.18
2531	\$59,120.00	-\$27,176.01	\$31,943.99	\$29,236.81	\$29,236.81	\$29,236.81	\$43,160.91	\$2,707.18
<b>2600</b>	<b>\$4,620.00</b>	<b>-\$1,105.98</b>	<b>\$3,514.02</b>	<b>\$4,236.35</b>	<b>\$4,236.35</b>	<b>\$4,236.35</b>	<b>\$4,355.77</b>	<b>-\$722.33</b>

Ejercicio del Presupuesto		Egresos Aprobado	Ampliaciones / (Reducciones)	Egresos Modificado	Egresos Comprometido	Egresos Devengado	Egresos Ejercido	Egresos Pagado	Subejercicio
2610	Combustibles, lubricantes y aditivos	\$4,620.00	<b>-\$1,105.98</b>	\$3,514.02	\$4,236.35	\$4,236.35	\$4,236.35	\$4,355.77	<b>-\$722.33</b>
2611	Combustibles, lubricantes y aditivos	\$4,620.00	<b>-\$1,105.98</b>	\$3,514.02	\$4,236.35	\$4,236.35	\$4,236.35	\$4,355.77	<b>-\$722.33</b>
<b>2700</b>	<b>VESTUARIO, BLANCOS, PRENDAS DE PROTECCIÓN</b>	<b>\$5,000.00</b>	<b>\$2,034.57</b>	<b>\$7,034.57</b>	<b>\$0.00</b>	<b>\$0.00</b>	<b>\$0.00</b>	<b>\$0.00</b>	<b>\$7,034.57</b>
2710	Vestuario y uniformes	\$3,000.00	\$3,609.56	\$6,609.56	\$0.00	\$0.00	\$0.00	\$0.00	\$6,609.56
2711	Vestuario y uniformes	\$3,000.00	\$3,609.56	\$6,609.56	\$0.00	\$0.00	\$0.00	\$0.00	\$6,609.56
2720	Prendas de seguridad y protección personal	\$1,130.00	<b>-\$741.62</b>	\$388.38	\$0.00	\$0.00	\$0.00	\$0.00	\$388.38
2721	Prendas de seguridad y protección personal	\$1,130.00	<b>-\$741.62</b>	\$388.38	\$0.00	\$0.00	\$0.00	\$0.00	\$388.38
2750	Blancos y otros productos textiles,excepto prendas de ve	\$870.00	<b>-\$833.37</b>	\$36.63	\$0.00	\$0.00	\$0.00	\$0.00	\$36.63
2751	Blancos y otros productos textiles, excepto prendas de ve	\$870.00	<b>-\$833.37</b>	\$36.63	\$0.00	\$0.00	\$0.00	\$0.00	\$36.63
<b>2900</b>	<b>HERRAMIENTAS, REFACCIONES Y ACCESORIOS MEI</b>	<b>\$13,370.00</b>	<b>\$5,832.74</b>	<b>\$19,202.74</b>	<b>\$92,353.12</b>	<b>\$92,400.53</b>	<b>\$92,400.53</b>	<b>\$92,905.42</b>	<b>-\$73,197.79</b>
2910	Herramientas menores	\$0.00	\$179.55	\$179.55	\$0.00	\$0.00	\$0.00	\$0.00	\$179.55
2911	Herramientas menores	\$0.00	\$179.55	\$179.55	\$0.00	\$0.00	\$0.00	\$0.00	\$179.55
2920	Refacciones y accesorios menores de edificios	\$10,380.00	\$7,395.24	\$17,775.24	\$92,353.12	\$92,400.53	\$92,400.53	\$92,905.42	<b>-\$74,625.29</b>
2921	Refacciones y accesorios menores de edificios	\$10,380.00	\$7,395.24	\$17,775.24	\$92,353.12	\$92,400.53	\$92,400.53	\$92,905.42	<b>-\$74,625.29</b>
2930	Refacciones y accesorios menores de mobiliario y equip	\$500.00	<b>-\$478.36</b>	\$21.64	\$0.00	\$0.00	\$0.00	\$0.00	\$21.64
2931	Refacciones y accesorios menores de mobiliario y equip	\$500.00	<b>-\$478.36</b>	\$21.64	\$0.00	\$0.00	\$0.00	\$0.00	\$21.64
2940	Refacciones y accesorios menores de equipo de comput	\$750.00	<b>-\$701.40</b>	\$48.60	\$0.00	\$0.00	\$0.00	\$0.00	\$48.60
2941	Refacciones y accesorios menores de equipo de comput	\$750.00	<b>-\$701.40</b>	\$48.60	\$0.00	\$0.00	\$0.00	\$0.00	\$48.60
2960	Refacciones y accesorios menores de equipo de transpor	\$1,370.00	<b>-\$525.16</b>	\$844.84	\$0.00	\$0.00	\$0.00	\$0.00	\$844.84
2961	Refacciones y accesorios menores de equipo de transpor	\$1,370.00	<b>-\$525.16</b>	\$844.84	\$0.00	\$0.00	\$0.00	\$0.00	\$844.84
2980	Refacciones y accesorios menores de maquinaria y otros	\$370.00	<b>-\$37.13</b>	\$332.87	\$0.00	\$0.00	\$0.00	\$0.00	\$332.87
2981	Refacciones y accesorios menores de maquinaria y otros	\$370.00	<b>-\$37.13</b>	\$332.87	\$0.00	\$0.00	\$0.00	\$0.00	\$332.87
<b>3000</b>	<b>SERVICIOS GENERALES</b>	<b>\$178,590.00</b>	<b>-\$28,239.99</b>	<b>\$150,350.01</b>	<b>\$316,271.50</b>	<b>\$319,271.50</b>	<b>\$319,271.50</b>	<b>\$369,110.24</b>	<b>-\$168,921.49</b>
<b>3100</b>	<b>SERVICIOS BÁSICOS</b>	<b>\$5,750.00</b>	<b>-\$893.46</b>	<b>\$4,856.54</b>	<b>\$4,428.52</b>	<b>\$4,428.52</b>	<b>\$4,428.52</b>	<b>\$4,428.52</b>	<b>\$428.02</b>
3110	Energía eléctrica	\$2,130.00	<b>-\$326.27</b>	\$1,803.73	\$1,807.09	\$1,807.09	\$1,807.09	\$1,807.09	<b>-\$3.36</b>
3111	Energía eléctrica	\$2,130.00	<b>-\$326.27</b>	\$1,803.73	\$1,807.09	\$1,807.09	\$1,807.09	\$1,807.09	<b>-\$3.36</b>
3130	Agua	\$620.00	<b>-\$138.35</b>	\$481.65	\$394.29	\$394.29	\$394.29	\$394.29	\$87.36
3131	Agua	\$620.00	<b>-\$138.35</b>	\$481.65	\$394.29	\$394.29	\$394.29	\$394.29	\$87.36
3140	Telefonía Tradicional	\$2,630.00	<b>-\$557.80</b>	\$2,072.20	\$1,943.51	\$1,943.51	\$1,943.51	\$1,943.51	\$128.69
3141	Telefonía tradicional	\$2,630.00	<b>-\$557.80</b>	\$2,072.20	\$1,943.51	\$1,943.51	\$1,943.51	\$1,943.51	\$128.69
3150	Telefonía celular	\$370.00	\$128.96	\$498.96	\$283.63	\$283.63	\$283.63	\$283.63	\$215.33
3151	Telefonía celular	\$370.00	\$128.96	\$498.96	\$283.63	\$283.63	\$283.63	\$283.63	\$215.33



**SERVICIOS DE AGUA POTABLE, ALCANTARILLADO Y SANAMIENTO DE MATEHUALA**  
**Estado de San Luis Potosí**

**Estado Analítico del Ejercicio del Presupuesto por Unidad Administrativa Del 01/dic./2019 Al 31/dic./2019**

Usr: GLAFIRA ALTAMIRANO FLORES Fecha y hora de Impresión: 22/ene./2020 12:57 p. m.  
 Rep: rptEstadoAnalíticoPresupuestoEgresos\_UA

Ejercicio del Presupuesto		Egresos Aprobado	Ampliaciones / (Reducciones)	Egresos Modificado	Egresos Comprometido	Egresos Devengado	Egresos Ejercido	Egresos Pagado	Subejercicio
<b>3200</b>	<b>SERVICIOS DE ARRENDAMIENTO</b>	<b>\$2,500.00</b>	<b>\$409.27</b>	<b>\$2,909.27</b>	<b>\$5,800.00</b>	<b>\$5,800.00</b>	<b>\$5,800.00</b>	<b>\$5,800.00</b>	<b>-\$2,890.73</b>
3230	Arrendamiento de mobiliario y equipo de administración,	\$2,500.00	\$409.27	\$2,909.27	\$5,800.00	\$5,800.00	\$5,800.00	\$5,800.00	-\$2,890.73
3231	Arrendamiento de mobiliario y equipo de administración,	\$2,500.00	\$409.27	\$2,909.27	\$5,800.00	\$5,800.00	\$5,800.00	\$5,800.00	-\$2,890.73
<b>3300</b>	<b>SERVICIOS PROFESIONALES, CIENTÍFICOS, TÉCNIC</b>	<b>\$87,700.00</b>	<b>-\$23,702.23</b>	<b>\$63,997.77</b>	<b>\$118,480.00</b>	<b>\$118,480.00</b>	<b>\$118,480.00</b>	<b>\$140,560.00</b>	<b>-\$54,482.23</b>
3310	Servicios legales, de contabilidad, auditoría y relacionado	\$21,630.00	-\$8,463.07	\$13,166.93	\$40,000.00	\$40,000.00	\$40,000.00	\$40,000.00	-\$26,833.07
3311	Servicios legales, de contabilidad, auditoría y relacionado	\$21,630.00	-\$8,463.07	\$13,166.93	\$40,000.00	\$40,000.00	\$40,000.00	\$40,000.00	-\$26,833.07
3330	Servicios de consultoría administrativa, procesos, técnica	\$12,940.00	-\$9,325.36	\$3,614.64	\$30,000.00	\$30,000.00	\$30,000.00	\$30,000.00	-\$26,385.36
3331	Servicios de consultoría administrativa, procesos, técnica	\$11,620.00	-\$8,241.99	\$3,378.01	\$30,000.00	\$30,000.00	\$30,000.00	\$30,000.00	-\$26,621.99
3332	Servicios en Tecnologías de la Información	\$1,320.00	-\$1,083.37	\$236.63	\$0.00	\$0.00	\$0.00	\$0.00	\$236.63
3340	Servicios de capacitación	\$1,880.00	-\$1,582.17	\$297.83	\$0.00	\$0.00	\$0.00	\$0.00	\$297.83
3341	Servicios de capacitación	\$1,880.00	-\$1,582.17	\$297.83	\$0.00	\$0.00	\$0.00	\$0.00	\$297.83
3360	Servicios de apoyo administrativo, traducción, fotocopiado	\$1,250.00	-\$1,250.00	\$0.00	\$0.00	\$0.00	\$0.00	\$0.00	\$0.00
3361	Servicios de apoyo administrativo, fotocopiado e impresic	\$1,250.00	-\$1,250.00	\$0.00	\$0.00	\$0.00	\$0.00	\$0.00	\$0.00
3380	Servicios de vigilancia	\$50,000.00	-\$3,081.63	\$46,918.37	\$48,480.00	\$48,480.00	\$48,480.00	\$70,560.00	-\$1,561.63
3381	Servicios de vigilancia	\$50,000.00	-\$3,081.63	\$46,918.37	\$48,480.00	\$48,480.00	\$48,480.00	\$70,560.00	-\$1,561.63
<b>3400</b>	<b>SERVICIOS FINANCIEROS, BANCARIOS Y COMERCIA</b>	<b>\$10,760.00</b>	<b>-\$2,130.13</b>	<b>\$8,629.87</b>	<b>\$15,962.44</b>	<b>\$15,962.44</b>	<b>\$15,962.44</b>	<b>\$15,962.44</b>	<b>-\$7,332.57</b>
3410	Servicios financieros y bancarios	\$2,880.00	-\$329.82	\$2,550.18	\$3,028.88	\$3,028.88	\$3,028.88	\$3,028.88	-\$478.70
3411	Servicios financieros y bancarios	\$2,880.00	-\$329.82	\$2,550.18	\$3,028.88	\$3,028.88	\$3,028.88	\$3,028.88	-\$478.70
3450	Seguro de bienes patrimoniales	\$3,750.00	-\$363.31	\$3,386.69	\$5,134.24	\$5,134.24	\$5,134.24	\$5,134.24	-\$1,747.55
3451	Seguro de bienes patrimoniales	\$3,750.00	-\$363.31	\$3,386.69	\$5,134.24	\$5,134.24	\$5,134.24	\$5,134.24	-\$1,747.55
3470	Fletes y maniobras	\$4,130.00	-\$1,437.00	\$2,693.00	\$7,799.32	\$7,799.32	\$7,799.32	\$7,799.32	-\$5,106.32
3471	Fletes y maniobras	\$4,130.00	-\$1,437.00	\$2,693.00	\$7,799.32	\$7,799.32	\$7,799.32	\$7,799.32	-\$5,106.32
<b>3500</b>	<b>SERVICIOS DE INSTALACIÓN, REPARACIÓN, MANTE</b>	<b>\$13,880.00</b>	<b>\$2,764.34</b>	<b>\$16,644.34</b>	<b>\$91,516.80</b>	<b>\$91,516.80</b>	<b>\$91,516.80</b>	<b>\$91,516.80</b>	<b>-\$74,872.46</b>
3510	Conservación y mantenimiento menor de inmuebles	\$10,380.00	\$4,216.21	\$14,596.21	\$91,516.80	\$91,516.80	\$91,516.80	\$91,516.80	-\$76,920.59
3511	Conservación y mantenimiento menor de inmuebles	\$10,380.00	\$4,216.21	\$14,596.21	\$91,516.80	\$91,516.80	\$91,516.80	\$91,516.80	-\$76,920.59
3520	Instalación, reparación y mantenimiento de mobiliario y €	\$1,630.00	-\$1,520.06	\$109.94	\$0.00	\$0.00	\$0.00	\$0.00	\$109.94
3521	Instalación, reparación y mantenimiento de mobiliario y €	\$1,630.00	-\$1,520.06	\$109.94	\$0.00	\$0.00	\$0.00	\$0.00	\$109.94
3530	Instalación, reparación y mantenimiento de equipo de có	\$870.00	-\$733.38	\$136.62	\$0.00	\$0.00	\$0.00	\$0.00	\$136.62
3531	Instalación, reparación y mantenimiento de equipo de có	\$870.00	-\$733.38	\$136.62	\$0.00	\$0.00	\$0.00	\$0.00	\$136.62
3550	Reparación y mantenimiento de equipo de transporte	\$1,000.00	\$801.57	\$1,801.57	\$0.00	\$0.00	\$0.00	\$0.00	\$1,801.57
3551	Reparación y mantenimiento de equipo de transporte	\$1,000.00	\$801.57	\$1,801.57	\$0.00	\$0.00	\$0.00	\$0.00	\$1,801.57
<b>3600</b>	<b>SERVICIOS DE COMUNICACIÓN SOCIAL Y PÚBLICIDA</b>	<b>\$20,870.00</b>	<b>-\$604.14</b>	<b>\$20,265.86</b>	<b>\$22,299.99</b>	<b>\$22,299.99</b>	<b>\$22,299.99</b>	<b>\$48,828.95</b>	<b>-\$5,034.13</b>

*[Handwritten signature]*

*[Handwritten signature]*

Ejercicio del Presupuesto	Egresos Aprobado	Ampliaciones / (Reducciones)	Egresos Modificado	Egresos Comprometido	Egresos Devengado	Egresos Ejercido	Egresos Pagado	Subejercicio
3620	\$20,870.00	-\$604.14	\$20,265.86	\$22,299.99	\$25,299.99	\$25,299.99	\$48,828.95	-\$5,034.13
3621	\$20,870.00	-\$604.14	\$20,265.86	\$22,299.99	\$25,299.99	\$25,299.99	\$48,828.95	-\$5,034.13
<b>3700</b>	<b>\$10,500.00</b>	<b>-\$3,069.27</b>	<b>\$7,430.73</b>	<b>\$2,949.53</b>	<b>\$2,949.53</b>	<b>\$2,949.53</b>	<b>\$2,949.53</b>	<b>\$4,481.20</b>
3720	\$6,500.00	-\$2,121.97	\$4,378.03	\$1,686.80	\$1,686.80	\$1,686.80	\$1,686.80	\$2,691.23
3721	\$6,500.00	-\$2,121.97	\$4,378.03	\$1,686.80	\$1,686.80	\$1,686.80	\$1,686.80	\$2,691.23
3750	\$4,000.00	-\$947.30	\$3,052.70	\$1,262.73	\$1,262.73	\$1,262.73	\$1,262.73	\$1,789.97
3751	\$4,000.00	-\$947.30	\$3,052.70	\$1,262.73	\$1,262.73	\$1,262.73	\$1,262.73	\$1,789.97
<b>3900</b>	<b>\$26,630.00</b>	<b>-\$1,014.37</b>	<b>\$25,615.63</b>	<b>\$54,834.22</b>	<b>\$54,834.22</b>	<b>\$54,834.22</b>	<b>\$59,064.00</b>	<b>-\$29,218.59</b>
3920	\$10,750.00	-\$333.01	\$10,416.99	\$11,719.00	\$11,719.00	\$11,719.00	\$11,719.00	-\$1,302.01
3921	\$9,950.00	-\$9,950.00	\$0.00	\$0.00	\$0.00	\$0.00	\$0.00	\$0.00
3922	\$700.00	\$9,252.36	\$9,952.36	\$11,719.00	\$11,719.00	\$11,719.00	\$11,719.00	-\$1,786.64
3925	\$100.00	\$364.63	\$464.63	\$0.00	\$0.00	\$0.00	\$0.00	\$464.63
3950	\$380.00	-\$420.70	-\$40.70	-\$141.09	-\$141.09	-\$141.09	-\$141.09	\$100.39
3951	\$380.00	-\$420.70	-\$40.70	-\$141.09	-\$141.09	-\$141.09	-\$141.09	\$100.39
3990	\$15,500.00	-\$260.66	\$15,239.34	\$43,256.31	\$43,256.31	\$43,256.31	\$47,486.09	-\$28,016.97
3991	\$15,500.00	-\$260.66	\$15,239.34	\$43,256.31	\$43,256.31	\$43,256.31	\$47,486.09	-\$28,016.97
<b>4000</b>	<b>\$154,250.00</b>	<b>\$8,098.51</b>	<b>\$162,348.51</b>	<b>\$155,428.96</b>	<b>\$155,428.96</b>	<b>\$155,428.96</b>	<b>\$155,428.96</b>	<b>\$6,919.55</b>
<b>4500</b>	<b>\$154,250.00</b>	<b>\$8,098.51</b>	<b>\$162,348.51</b>	<b>\$155,428.96</b>	<b>\$155,428.96</b>	<b>\$155,428.96</b>	<b>\$155,428.96</b>	<b>\$6,919.55</b>
4510	\$154,250.00	\$8,098.51	\$162,348.51	\$155,428.96	\$155,428.96	\$155,428.96	\$155,428.96	\$6,919.55
4511	\$154,250.00	\$8,098.51	\$162,348.51	\$155,428.96	\$155,428.96	\$155,428.96	\$155,428.96	\$6,919.55
<b>5000</b>	<b>\$11,630.00</b>	<b>-\$5,500.95</b>	<b>\$6,129.05</b>	<b>\$0.00</b>	<b>\$0.00</b>	<b>\$0.00</b>	<b>\$0.00</b>	<b>\$6,129.05</b>
<b>5100</b>	<b>\$11,630.00</b>	<b>-\$5,500.95</b>	<b>\$6,129.05</b>	<b>\$0.00</b>	<b>\$0.00</b>	<b>\$0.00</b>	<b>\$0.00</b>	<b>\$6,129.05</b>
5110	\$11,630.00	-\$7,262.45	\$4,367.55	\$0.00	\$0.00	\$0.00	\$0.00	\$4,367.55
5111	\$11,630.00	-\$7,262.45	\$4,367.55	\$0.00	\$0.00	\$0.00	\$0.00	\$4,367.55
5150	\$0.00	\$1,224.88	\$1,224.88	\$0.00	\$0.00	\$0.00	\$0.00	\$1,224.88
5151	\$0.00	\$1,224.88	\$1,224.88	\$0.00	\$0.00	\$0.00	\$0.00	\$1,224.88
5190	\$0.00	\$536.62	\$536.62	\$0.00	\$0.00	\$0.00	\$0.00	\$536.62
5191	\$0.00	\$536.62	\$536.62	\$0.00	\$0.00	\$0.00	\$0.00	\$536.62
<b>GERENCIA DE ADMINISTRACION Y FINA</b>	<b>\$721,920.00</b>	<b>-\$81,675.57</b>	<b>\$640,244.43</b>	<b>\$837,365.99</b>	<b>\$840,460.81</b>	<b>\$840,460.81</b>	<b>\$1,298,314.19</b>	<b>-\$200,216.00</b>
<b>03 GERENCIA COMERCIAL</b>								
<b>1000</b>	<b>\$317,410.00</b>	<b>-\$16,061.54</b>	<b>\$301,348.46</b>	<b>\$361,171.68</b>	<b>\$361,171.68</b>	<b>\$361,171.68</b>	<b>\$567,164.11</b>	<b>-\$59,823.22</b>



Ejercicio del Presupuesto		Egresos Aprobado	Ampliaciones / (Reducciones)	Egresos Modificado	Egresos Comprometido	Egresos Devengado	Egresos Ejercido	Egresos Pagado	Subejercicio
<b>1100</b>	<b>REMUNERACIONES AL PERSONAL DE CARÁCTER PI</b>	<b>\$166,130.00</b>	<b>-\$2,165.88</b>	<b>\$163,964.12</b>	<b>\$181,571.75</b>	<b>\$181,571.75</b>	<b>\$181,571.75</b>	<b>\$181,571.75</b>	<b>-\$17,607.63</b>
1130	Sueldos base al personal permanente	\$166,130.00	-\$2,165.88	\$163,964.12	\$181,571.75	\$181,571.75	\$181,571.75	\$181,571.75	-\$17,607.63
1131	Sueldos base al personal permanente	\$166,130.00	-\$2,165.88	\$163,964.12	\$181,571.75	\$181,571.75	\$181,571.75	\$181,571.75	-\$17,607.63
<b>1200</b>	<b>REMUNERACIONES AL PERSONAL DE CARÁCTER TI</b>	<b>\$97,490.00</b>	<b>-\$16,264.68</b>	<b>\$81,225.32</b>	<b>\$66,886.69</b>	<b>\$66,886.69</b>	<b>\$66,886.69</b>	<b>\$72,266.69</b>	<b>\$14,338.63</b>
1210	Honorarios Servicios Personales Independientes	\$11,620.00	-\$3,513.52	\$8,106.48	\$11,301.11	\$11,301.11	\$11,301.11	\$16,681.11	-\$3,194.63
1211	Honorarios por Servicios Personales	\$11,620.00	-\$3,513.52	\$8,106.48	\$11,301.11	\$11,301.11	\$11,301.11	\$16,681.11	-\$3,194.63
1220	Sueldos base al personal eventual	\$85,870.00	-\$15,176.16	\$70,693.84	\$49,705.58	\$49,705.58	\$49,705.58	\$49,705.58	\$20,988.26
1221	SUELDOS BASE AL PERSONAL EVENTUAL	\$85,870.00	-\$15,176.16	\$70,693.84	\$49,705.58	\$49,705.58	\$49,705.58	\$49,705.58	\$20,988.26
1230	Retribuciones por servicios de carácter social	\$0.00	\$2,425.00	\$2,425.00	\$5,880.00	\$5,880.00	\$5,880.00	\$5,880.00	-\$3,455.00
1231	Retribuciones por servicios de carácter social	\$0.00	\$2,425.00	\$2,425.00	\$5,880.00	\$5,880.00	\$5,880.00	\$5,880.00	-\$3,455.00
<b>1300</b>	<b>REMUNERACIONES ADICIONALES Y ESPECIALES</b>	<b>\$30,730.00</b>	<b>-\$386.65</b>	<b>\$30,343.35</b>	<b>\$62,049.55</b>	<b>\$62,049.55</b>	<b>\$62,049.55</b>	<b>\$262,661.98</b>	<b>-\$31,706.20</b>
1310	Primas por años de servicio efectivos prestados	\$0.00	\$1,357.98	\$1,357.98	\$0.00	\$0.00	\$0.00	\$0.00	\$1,357.98
1311	Primas por años de servicios efectivos prestados	\$0.00	\$1,357.98	\$1,357.98	\$0.00	\$0.00	\$0.00	\$0.00	\$1,357.98
1320	Primas de vacaciones, dominical y gratificación de fin de	\$30,570.00	-\$1,639.22	\$28,930.78	\$62,049.55	\$62,049.55	\$62,049.55	\$262,661.98	-\$33,118.77
1321	Primas de vacaciones, dominical y gratificación de fin de	\$2,530.00	\$181.09	\$2,711.09	\$4,399.62	\$4,399.62	\$4,399.62	\$4,399.62	-\$1,688.53
1322	Prima Dominical	\$320.00	-\$283.37	\$36.63	\$0.00	\$0.00	\$0.00	\$0.00	\$36.63
1323	Gratificación de Fin de Año	\$27,720.00	-\$1,536.94	\$26,183.06	\$57,649.93	\$57,649.93	\$57,649.93	\$258,262.36	-\$31,466.87
1330	Horas extraordinarias	\$160.00	-\$105.41	\$54.59	\$0.00	\$0.00	\$0.00	\$0.00	\$54.59
1331	Horas extraordinarias	\$40.00	\$69.59	\$109.59	\$0.00	\$0.00	\$0.00	\$0.00	\$109.59
1332	Pago de Días de Descanso Laborados	\$120.00	-\$175.00	-\$55.00	\$0.00	\$0.00	\$0.00	\$0.00	-\$55.00
<b>1500</b>	<b>OTRAS PRESTACIONES SOCIALES Y ECONÓMICAS</b>	<b>\$23,060.00</b>	<b>\$2,755.67</b>	<b>\$25,815.67</b>	<b>\$50,663.69</b>	<b>\$50,663.69</b>	<b>\$50,663.69</b>	<b>\$50,663.69</b>	<b>-\$24,848.02</b>
1510	Cuotas para el fondo de ahorro y fondo de trabajo	\$12,630.00	\$1,281.96	\$13,911.96	\$15,433.69	\$15,433.69	\$15,433.69	\$15,433.69	-\$1,521.73
1511	Cuotas para el fondo de ahorro y fondo de trabajo	\$12,630.00	\$1,281.96	\$13,911.96	\$15,433.69	\$15,433.69	\$15,433.69	\$15,433.69	-\$1,521.73
1540	Prestaciones contractuales	\$10,430.00	\$1,473.71	\$11,903.71	\$35,230.00	\$35,230.00	\$35,230.00	\$35,230.00	-\$23,326.29
1541	Prestaciones contractuales Mensuales	\$7,680.00	\$799.24	\$8,479.24	\$21,750.00	\$21,750.00	\$21,750.00	\$21,750.00	-\$13,270.76
1542	Prestaciones Contractuales Anuales	\$2,750.00	\$674.47	\$3,424.47	\$13,480.00	\$13,480.00	\$13,480.00	\$13,480.00	-\$10,055.53
<b>2000</b>	<b>MATERIALES Y SUMINISTRO</b>	<b>\$103,610.00</b>	<b>-\$45,280.06</b>	<b>\$58,329.94</b>	<b>\$38,605.81</b>	<b>\$38,735.12</b>	<b>\$38,735.12</b>	<b>\$100,857.04</b>	<b>\$19,594.82</b>
<b>2100</b>	<b>Materiales de administración, emisión de documentos</b>	<b>\$28,380.00</b>	<b>-\$4,961.59</b>	<b>\$23,418.41</b>	<b>\$7,253.80</b>	<b>\$7,253.80</b>	<b>\$7,253.80</b>	<b>\$58,616.83</b>	<b>\$16,164.61</b>
2110	Materiales, útiles y equipos menores de oficina	\$4,130.00	-\$337.05	\$3,792.95	\$4,754.87	\$4,754.87	\$4,754.87	\$5,220.38	-\$961.92
2111	Materiales, útiles y equipos menores de oficina	\$4,130.00	-\$337.05	\$3,792.95	\$4,754.87	\$4,754.87	\$4,754.87	\$5,220.38	-\$961.92
2140	Materiales, útiles y equipos menores de tecnologías de i:	\$4,370.00	-\$2,634.47	\$1,735.53	\$1,050.00	\$1,050.00	\$1,050.00	\$2,615.52	\$685.53
2141	Materiales, útiles y equipos menores de tecnologías de i:	\$4,370.00	-\$2,634.47	\$1,735.53	\$1,050.00	\$1,050.00	\$1,050.00	\$2,615.52	\$685.53

Ejercicio del Presupuesto		Egresos Aprobado	Ampliaciones / (Reducciones)	Egresos Modificado	Egresos Comprometido	Egresos Devengado	Egresos Ejercido	Egresos Pagado	Subejercicio
2150	Material impreso e información digital	\$18,880.00	<b>-\$2,353.67</b>	\$16,526.33	\$0.00	\$0.00	\$0.00	\$49,332.00	\$16,526.33
2151	Material impreso e información digital	\$18,880.00	<b>-\$2,353.67</b>	\$16,526.33	\$0.00	\$0.00	\$0.00	\$49,332.00	\$16,526.33
2160	Material de limpieza	\$1,000.00	\$363.60	\$1,363.60	\$1,448.93	\$1,448.93	\$1,448.93	\$1,448.93	<b>-\$85.33</b>
2161	Material de limpieza	\$1,000.00	\$363.60	\$1,363.60	\$1,448.93	\$1,448.93	\$1,448.93	\$1,448.93	<b>-\$85.33</b>
<b>2200</b>	<b>ALIMENTOS Y UTENSILIOS</b>	<b>\$100.00</b>	<b>\$62.16</b>	<b>\$162.16</b>	<b>\$547.00</b>	<b>\$547.00</b>	<b>\$547.00</b>	<b>\$547.00</b>	<b>-\$384.84</b>
2210	Productos alimenticios para personas	\$100.00	\$62.16	\$162.16	\$547.00	\$547.00	\$547.00	\$547.00	<b>-\$384.84</b>
2211	Alimentación en Oficinas o Lugares de Trabajo	\$50.00	\$53.87	\$103.87	\$547.00	\$547.00	\$547.00	\$547.00	<b>-\$443.13</b>
2213	Alimentación en Programas de Capacitación y Adiestram	\$50.00	\$8.29	\$58.29	\$0.00	\$0.00	\$0.00	\$0.00	\$58.29
<b>2500</b>	<b>Productos químicos, farmacéuticos y de laboratorios</b>	<b>\$23,250.00</b>	<b>-\$8,735.34</b>	<b>\$14,514.66</b>	<b>\$10,635.90</b>	<b>\$10,635.90</b>	<b>\$10,635.90</b>	<b>\$19,479.64</b>	<b>\$3,878.76</b>
2530	Medicinas y productos farmacéuticos	\$23,250.00	<b>-\$8,735.34</b>	\$14,514.66	\$10,635.90	\$10,635.90	\$10,635.90	\$19,479.64	\$3,878.76
2531	Medicinas y productos farmacéuticos	\$23,250.00	<b>-\$8,735.34</b>	\$14,514.66	\$10,635.90	\$10,635.90	\$10,635.90	\$19,479.64	\$3,878.76
<b>2600</b>	<b>COMBUSTIBLES, LUBRICANTES Y ADITIVOS</b>	<b>\$7,370.00</b>	<b>-\$941.19</b>	<b>\$6,428.81</b>	<b>\$9,658.92</b>	<b>\$9,658.92</b>	<b>\$9,658.92</b>	<b>\$11,504.07</b>	<b>-\$3,230.11</b>
2610	Combustibles, lubricantes y aditivos	\$7,370.00	<b>-\$941.19</b>	\$6,428.81	\$9,658.92	\$9,658.92	\$9,658.92	\$11,504.07	<b>-\$3,230.11</b>
2611	Combustibles, lubricantes y aditivos	\$7,370.00	<b>-\$941.19</b>	\$6,428.81	\$9,658.92	\$9,658.92	\$9,658.92	\$11,504.07	<b>-\$3,230.11</b>
<b>2700</b>	<b>VESTUARIO, BLANCOS, PRENDAS DE PROTECCIÓN</b>	<b>\$42,630.00</b>	<b>-\$31,454.29</b>	<b>\$11,175.71</b>	<b>\$10,639.50</b>	<b>\$10,639.50</b>	<b>\$10,639.50</b>	<b>\$10,639.50</b>	<b>\$536.21</b>
2710	Vestuario y uniformes	\$37,250.00	<b>-\$27,205.74</b>	\$10,044.26	\$10,639.50	\$10,639.50	\$10,639.50	\$10,639.50	<b>-\$595.24</b>
2711	Vestuario y uniformes	\$37,250.00	<b>-\$27,205.74</b>	\$10,044.26	\$10,639.50	\$10,639.50	\$10,639.50	\$10,639.50	<b>-\$595.24</b>
2720	Prendas de seguridad y protección personal	\$5,380.00	<b>-\$4,248.55</b>	\$1,131.45	\$0.00	\$0.00	\$0.00	\$0.00	\$1,131.45
2721	Prendas de seguridad y protección personal	\$5,380.00	<b>-\$4,248.55</b>	\$1,131.45	\$0.00	\$0.00	\$0.00	\$0.00	\$1,131.45
<b>2900</b>	<b>HERRAMIENTAS, REFACCIONES Y ACCESORIOS MEI</b>	<b>\$1,880.00</b>	<b>\$750.19</b>	<b>\$2,630.19</b>	<b>-\$129.31</b>	<b>\$0.00</b>	<b>\$0.00</b>	<b>\$70.00</b>	<b>\$2,630.19</b>
2910	Herramientas menores	\$0.00	\$538.85	\$538.85	\$0.00	\$0.00	\$0.00	\$0.00	\$538.85
2911	Herramientas menores	\$0.00	\$538.85	\$538.85	\$0.00	\$0.00	\$0.00	\$0.00	\$538.85
2960	Refacciones y accesorios menores de equipo de transpor	\$1,130.00	\$464.32	\$1,594.32	<b>-\$129.31</b>	\$0.00	\$0.00	\$0.00	\$1,594.32
2961	Refacciones y accesorios menores de equipo de transpor	\$1,130.00	\$464.32	\$1,594.32	<b>-\$129.31</b>	\$0.00	\$0.00	\$0.00	\$1,594.32
2980	Refacciones y accesorios menores de maquinaria y otros	\$750.00	<b>-\$252.98</b>	\$497.02	\$0.00	\$0.00	\$0.00	\$0.00	\$497.02
2981	Refacciones y accesorios menores de maquinaria y otros	\$750.00	<b>-\$252.98</b>	\$497.02	\$0.00	\$0.00	\$0.00	\$0.00	\$497.02
<b>3000</b>	<b>SERVICIOS GENERALES</b>	<b>\$62,520.00</b>	<b>-\$9,477.20</b>	<b>\$53,042.80</b>	<b>\$64,772.52</b>	<b>\$64,815.62</b>	<b>\$64,815.62</b>	<b>\$72,023.88</b>	<b>-\$11,772.82</b>
<b>3100</b>	<b>SERVICIOS BÁSICOS</b>	<b>\$8,270.00</b>	<b>-\$1,304.90</b>	<b>\$6,965.10</b>	<b>\$6,494.08</b>	<b>\$6,494.08</b>	<b>\$6,494.08</b>	<b>\$6,494.08</b>	<b>\$471.02</b>
3110	Energía eléctrica	\$2,130.00	<b>-\$372.66</b>	\$1,757.34	\$1,714.90	\$1,714.90	\$1,714.90	\$1,714.90	\$42.44
3111	Energía eléctrica	\$2,130.00	<b>-\$372.66</b>	\$1,757.34	\$1,714.90	\$1,714.90	\$1,714.90	\$1,714.90	\$42.44
3130	Agua	\$630.00	<b>-\$237.17</b>	\$392.83	\$394.27	\$394.27	\$394.27	\$394.27	<b>-\$1.44</b>
3131	Agua	\$630.00	<b>-\$237.17</b>	\$392.83	\$394.27	\$394.27	\$394.27	\$394.27	<b>-\$1.44</b>

Ejercicio del Presupuesto	Egresos Aprobado	Ampliaciones / (Reducciones)	Egresos Modificado	Egresos Comprometido	Egresos Devengado	Egresos Ejercido	Egresos Pagado	Subejercicio
3140 Telefonía Tradicional	\$2,630.00	-\$557.71	\$2,072.29	\$1,943.51	\$1,943.51	\$1,943.51	\$1,943.51	\$128.78
3141 Telefonía tradicional	\$2,630.00	-\$557.71	\$2,072.29	\$1,943.51	\$1,943.51	\$1,943.51	\$1,943.51	\$128.78
3150 Telefonía celular	\$2,880.00	-\$137.36	\$2,742.64	\$2,441.40	\$2,441.40	\$2,441.40	\$2,441.40	\$301.24
3151 Telefonía celular	\$2,880.00	-\$137.36	\$2,742.64	\$2,441.40	\$2,441.40	\$2,441.40	\$2,441.40	\$301.24
<b>3200 SERVICIOS DE ARRENDAMIENTO</b>	<b>\$4,130.00</b>	<b>-\$1,541.63</b>	<b>\$2,588.37</b>	<b>\$2,250.00</b>	<b>\$2,250.00</b>	<b>\$2,250.00</b>	<b>\$2,250.00</b>	<b>\$338.37</b>
3250 Arrendamiento de equipo de transporte	\$4,130.00	-\$1,541.63	\$2,588.37	\$2,250.00	\$2,250.00	\$2,250.00	\$2,250.00	\$338.37
3251 Arrendamiento de equipo de transporte	\$4,130.00	-\$1,541.63	\$2,588.37	\$2,250.00	\$2,250.00	\$2,250.00	\$2,250.00	\$338.37
<b>3300 SERVICIOS PROFESIONALES, CIENTÍFICOS, TÉCNICOS</b>	<b>\$5,560.00</b>	<b>-\$1,474.70</b>	<b>\$4,085.30</b>	<b>\$0.00</b>	<b>\$0.00</b>	<b>\$0.00</b>	<b>\$0.00</b>	<b>\$4,085.30</b>
3320 Servicios de diseño, arquitectura, ingeniería y actividades:	\$250.00	-\$250.00	\$0.00	\$0.00	\$0.00	\$0.00	\$0.00	\$0.00
3321 Servicios de diseño, arquitectura, ingeniería y actividades:	\$250.00	-\$250.00	\$0.00	\$0.00	\$0.00	\$0.00	\$0.00	\$0.00
3330 Servicios de consultoría administrativa, procesos, técnico	\$3,430.00	-\$742.53	\$2,687.47	\$0.00	\$0.00	\$0.00	\$0.00	\$2,687.47
3331 Servicios de consultoría administrativa, procesos, técnico	\$3,080.00	-\$1,177.03	\$1,902.97	\$0.00	\$0.00	\$0.00	\$0.00	\$1,902.97
3332 Servicios en Tecnologías de la Información	\$350.00	\$434.50	\$784.50	\$0.00	\$0.00	\$0.00	\$0.00	\$784.50
3340 Servicios de capacitación	\$1,880.00	-\$482.17	\$1,397.83	\$0.00	\$0.00	\$0.00	\$0.00	\$1,397.83
3341 Servicios de capacitación	\$1,880.00	-\$482.17	\$1,397.83	\$0.00	\$0.00	\$0.00	\$0.00	\$1,397.83
<b>3400 SERVICIOS FINANCIEROS, BANCARIOS Y COMERCIA</b>	<b>\$3,630.00</b>	<b>-\$405.50</b>	<b>\$3,224.50</b>	<b>\$4,944.08</b>	<b>\$4,944.08</b>	<b>\$4,944.08</b>	<b>\$4,944.08</b>	<b>-\$1,719.58</b>
3450 Seguro de bienes patrimoniales	\$3,630.00	-\$405.50	\$3,224.50	\$4,944.08	\$4,944.08	\$4,944.08	\$4,944.08	-\$1,719.58
3451 Seguro de bienes patrimoniales	\$3,630.00	-\$405.50	\$3,224.50	\$4,944.08	\$4,944.08	\$4,944.08	\$4,944.08	-\$1,719.58
<b>3500 SERVICIOS DE INSTALACIÓN, REPARACIÓN, MANTE</b>	<b>\$3,500.00</b>	<b>-\$2,105.93</b>	<b>\$1,394.07</b>	<b>\$0.00</b>	<b>\$43.10</b>	<b>\$43.10</b>	<b>\$237.58</b>	<b>\$1,350.97</b>
3550 Reparación y mantenimiento de equipo de transporte	\$3,500.00	-\$2,105.93	\$1,394.07	\$0.00	\$43.10	\$43.10	\$237.58	\$1,350.97
3551 Reparación y mantenimiento de equipo de transporte	\$3,500.00	-\$2,105.93	\$1,394.07	\$0.00	\$43.10	\$43.10	\$237.58	\$1,350.97
<b>3600 SERVICIOS DE COMUNICACIÓN SOCIAL Y PUBLICIDAD</b>	<b>\$18,260.00</b>	<b>-\$6,707.79</b>	<b>\$11,552.21</b>	<b>\$690.00</b>	<b>\$690.00</b>	<b>\$690.00</b>	<b>\$3,474.00</b>	<b>\$10,862.21</b>
3610 Difusión por radio, televisión y otros medios de mensaje	\$16,630.00	-\$5,041.16	\$11,588.84	\$690.00	\$690.00	\$690.00	\$3,474.00	\$10,898.84
3611 Difusión por radio, televisión y otros medios de mensaje	\$16,630.00	-\$5,041.16	\$11,588.84	\$690.00	\$690.00	\$690.00	\$3,474.00	\$10,898.84
3630 Servicios de creatividad, preproducción y producción de	\$1,630.00	-\$1,666.63	-\$36.63	\$0.00	\$0.00	\$0.00	\$0.00	-\$36.63
3631 SERVICIOS DE CREATIVIDAD, PREPRODUCCIÓN Y	\$1,630.00	-\$1,666.63	-\$36.63	\$0.00	\$0.00	\$0.00	\$0.00	-\$36.63
<b>3700 Servicios de traslados y viáticos</b>	<b>\$6,000.00</b>	<b>-\$176.12</b>	<b>\$5,823.88</b>	<b>\$4,638.94</b>	<b>\$4,638.94</b>	<b>\$4,638.94</b>	<b>\$4,638.94</b>	<b>\$1,184.94</b>
3710 Pasajes aéreos	\$870.00	-\$833.37	\$36.63	\$0.00	\$0.00	\$0.00	\$0.00	\$36.63
3711 Pasajes aéreos	\$870.00	-\$833.37	\$36.63	\$0.00	\$0.00	\$0.00	\$0.00	\$36.63
3720 Pasajes terrestres	\$3,000.00	\$861.97	\$3,861.97	\$3,371.12	\$3,371.12	\$3,371.12	\$3,371.12	\$490.85
3721 Pasajes terrestres	\$3,000.00	\$861.97	\$3,861.97	\$3,371.12	\$3,371.12	\$3,371.12	\$3,371.12	\$490.85
3750 Viáticos en el país	\$2,130.00	-\$204.72	\$1,925.28	\$1,267.82	\$1,267.82	\$1,267.82	\$1,267.82	\$657.46

Ejercicio del Presupuesto		Egresos Aprobado	Ampliaciones / (Reducciones)	Egresos Modificado	Egresos Comprometido	Egresos Devengado	Egresos Ejercido	Egresos Pagado	Subejercicio
3751	Viáticos en el país	\$2,130.00	-\$204.72	\$1,925.28	\$1,267.82	\$1,267.82	\$1,267.82	\$1,267.82	\$657.46
<b>3900</b>	<b>OTROS SERVICIOS GENERALES</b>	<b>\$13,170.00</b>	<b>\$4,239.37</b>	<b>\$17,409.37</b>	<b>\$45,755.42</b>	<b>\$45,755.42</b>	<b>\$45,755.42</b>	<b>\$49,985.20</b>	<b>-\$28,346.05</b>
3920	Impuestos y derechos	\$6,800.00	\$1,201.36	\$8,001.36	\$9,098.00	\$9,098.00	\$9,098.00	\$9,098.00	-\$1,096.64
3921	Impuestos y derechos	\$6,320.00	-\$6,375.00	-\$55.00	\$0.00	\$0.00	\$0.00	\$0.00	-\$55.00
3922	Impuestos Sobre Nómina	\$450.00	\$6,524.75	\$6,974.75	\$9,098.00	\$9,098.00	\$9,098.00	\$9,098.00	-\$2,123.25
3925	Tenencia y Canje de Vehículos Oficiales	\$30.00	\$1,051.61	\$1,081.61	\$0.00	\$0.00	\$0.00	\$0.00	\$1,081.61
3990	Otros servicios generales	\$6,370.00	\$3,038.01	\$9,408.01	\$36,657.42	\$36,657.42	\$36,657.42	\$40,887.20	-\$27,249.41
3991	Otros servicios generales	\$6,370.00	\$3,038.01	\$9,408.01	\$36,657.42	\$36,657.42	\$36,657.42	\$40,887.20	-\$27,249.41
<b>5000</b>	<b>BIENES MUEBLES, INMUEBLES E INTANGIBLE</b>	<b>\$265,120.00</b>	<b>-\$229,005.29</b>	<b>\$36,114.71</b>	<b>\$350,000.00</b>	<b>\$0.00</b>	<b>\$0.00</b>	<b>\$0.00</b>	<b>\$36,114.71</b>
<b>5100</b>	<b>MOBILIARIO Y EQUIPO DE ADMINISTRACIÓN</b>	<b>\$125,000.00</b>	<b>-\$125,000.00</b>	<b>\$0.00</b>	<b>\$0.00</b>	<b>\$0.00</b>	<b>\$0.00</b>	<b>\$0.00</b>	<b>\$0.00</b>
5190	Otro mobiliario y equipo de administración	\$125,000.00	-\$125,000.00	\$0.00	\$0.00	\$0.00	\$0.00	\$0.00	\$0.00
5191	Otros mobiliarios y equipos de administración	\$125,000.00	-\$125,000.00	\$0.00	\$0.00	\$0.00	\$0.00	\$0.00	\$0.00
<b>5400</b>	<b>VEHÍCULOS Y EQUIPO DE TRANSPORTE</b>	<b>\$30,000.00</b>	<b>-\$24,863.55</b>	<b>\$5,136.45</b>	<b>\$0.00</b>	<b>\$0.00</b>	<b>\$0.00</b>	<b>\$0.00</b>	<b>\$5,136.45</b>
5410	Automóviles y Equipo Terrestre	\$20,000.00	-\$20,000.00	\$0.00	\$0.00	\$0.00	\$0.00	\$0.00	\$0.00
5411	Vehículos y equipo terrestre	\$20,000.00	-\$20,000.00	\$0.00	\$0.00	\$0.00	\$0.00	\$0.00	\$0.00
5490	Otros equipos de transporte	\$10,000.00	-\$4,863.55	\$5,136.45	\$0.00	\$0.00	\$0.00	\$0.00	\$5,136.45
5491	Otros equipos de transporte	\$10,000.00	-\$4,863.55	\$5,136.45	\$0.00	\$0.00	\$0.00	\$0.00	\$5,136.45
<b>5600</b>	<b>MAQUINARIA, OTROS EQUIPOS Y HERRAMIENTAS</b>	<b>\$20,750.00</b>	<b>-\$18,975.00</b>	<b>\$1,775.00</b>	<b>\$0.00</b>	<b>\$0.00</b>	<b>\$0.00</b>	<b>\$0.00</b>	<b>\$1,775.00</b>
5630	Maquinaria y equipo de construcción	\$17,870.00	-\$17,833.37	\$36.63	\$0.00	\$0.00	\$0.00	\$0.00	\$36.63
5631	Maquinaria y equipo de construcción	\$17,870.00	-\$17,833.37	\$36.63	\$0.00	\$0.00	\$0.00	\$0.00	\$36.63
5650	Equipo de comunicación y telecomunicación	\$2,880.00	-\$1,141.63	\$1,738.37	\$0.00	\$0.00	\$0.00	\$0.00	\$1,738.37
5651	Equipo de comunicación y telecomunicación	\$2,880.00	-\$1,141.63	\$1,738.37	\$0.00	\$0.00	\$0.00	\$0.00	\$1,738.37
<b>5900</b>	<b>ACTIVOS INTANGIBLES</b>	<b>\$89,370.00</b>	<b>-\$60,166.74</b>	<b>\$29,203.26</b>	<b>\$350,000.00</b>	<b>\$0.00</b>	<b>\$0.00</b>	<b>\$0.00</b>	<b>\$29,203.26</b>
5910	Software	\$89,370.00	-\$60,166.74	\$29,203.26	\$350,000.00	\$0.00	\$0.00	\$0.00	\$29,203.26
5911	Software	\$89,370.00	-\$60,166.74	\$29,203.26	\$350,000.00	\$0.00	\$0.00	\$0.00	\$29,203.26
<b>GERENCIA COMERCIAL</b>		<b>\$748,660.00</b>	<b>-\$299,824.00</b>	<b>\$448,835.91</b>	<b>\$814,550.01</b>	<b>\$464,722.42</b>	<b>\$464,722.42</b>	<b>\$740,045.03</b>	<b>-\$15,886.51</b>
<b>04</b>	<b>GERENCIA TECNICA</b>								
<b>1000</b>	<b>SERVICIOS PERSONALES</b>	<b>\$785,800.00</b>	<b>-\$27,027.60</b>	<b>\$758,772.40</b>	<b>\$896,248.48</b>	<b>\$896,248.48</b>	<b>\$896,248.48</b>	<b>\$1,230,080.50</b>	<b>-\$137,476.08</b>
1100	REMUNERACIONES AL PERSONAL DE CARÁCTER PI	\$281,380.00	\$3,659.44	\$285,039.44	\$330,999.36	\$330,999.36	\$330,999.36	\$330,999.36	-\$45,959.92
1130	Sueldos base al personal permanente	\$281,380.00	\$3,659.44	\$285,039.44	\$330,999.36	\$330,999.36	\$330,999.36	\$330,999.36	-\$45,959.92
1131	Sueldos base al personal permanente	\$281,380.00	\$3,659.44	\$285,039.44	\$330,999.36	\$330,999.36	\$330,999.36	\$330,999.36	-\$45,959.92

Ejercicio del Presupuesto		Egresos Aprobado	Ampliaciones / (Reducciones)	Egresos Modificado	Egresos Comprometido	Egresos Devengado	Egresos Ejercido	Egresos Pagado	Subejercicio
<b>1200</b>	<b>REMUNERACIONES AL PERSONAL DE CARÁCTER TI</b>	<b>\$372,380.00</b>	<b>-\$73,762.14</b>	<b>\$298,617.86</b>	<b>\$241,532.98</b>	<b>\$241,532.98</b>	<b>\$241,532.98</b>	<b>\$266,792.98</b>	<b>\$57,084.88</b>
1210	Honorarios Servicios Personales Independientes	\$26,130.00	-\$2,391.50	\$23,738.50	\$40,380.00	\$40,380.00	\$40,380.00	\$65,640.00	-\$16,641.50
1211	Honorarios por Servicios Personales	\$26,130.00	-\$2,391.50	\$23,738.50	\$40,380.00	\$40,380.00	\$40,380.00	\$65,640.00	-\$16,641.50
1220	Sueldos base al personal eventual	\$346,250.00	-\$73,100.64	\$273,149.36	\$195,212.98	\$195,212.98	\$195,212.98	\$195,212.98	\$77,936.38
1221	SUELDOS BASE AL PERSONAL EVENTUAL	\$346,250.00	-\$73,100.64	\$273,149.36	\$195,212.98	\$195,212.98	\$195,212.98	\$195,212.98	\$77,936.38
1230	Retribuciones por servicios de carácter social	\$0.00	\$1,730.00	\$1,730.00	\$5,940.00	\$5,940.00	\$5,940.00	\$5,940.00	-\$4,210.00
1231	Retribuciones por servicios de carácter social	\$0.00	\$1,730.00	\$1,730.00	\$5,940.00	\$5,940.00	\$5,940.00	\$5,940.00	-\$4,210.00
<b>1300</b>	<b>REMUNERACIONES ADICIONALES Y ESPECIALES</b>	<b>\$81,140.00</b>	<b>\$41,351.19</b>	<b>\$122,491.19</b>	<b>\$214,400.81</b>	<b>\$214,400.81</b>	<b>\$214,400.81</b>	<b>\$522,972.83</b>	<b>-\$91,909.62</b>
1310	Primas por años de servicio efectivos prestados	\$0.00	\$5,159.30	\$5,159.30	\$0.00	\$0.00	\$0.00	\$0.00	\$5,159.30
1311	Primas por años de servicios efectivos prestados	\$0.00	\$5,159.30	\$5,159.30	\$0.00	\$0.00	\$0.00	\$0.00	\$5,159.30
1320	Primas de vacaciones, dominical y gratificación de fin de	\$46,560.00	\$15,220.11	\$61,780.11	\$152,370.06	\$152,370.06	\$152,370.06	\$460,942.08	-\$90,569.95
1321	Primas de vacaciones, dominical y gratificación de fin de	\$3,850.00	\$1,438.91	\$5,288.91	\$7,373.77	\$7,373.77	\$7,373.77	\$7,373.77	-\$2,084.86
1322	Prima Dominical	\$260.00	\$856.29	\$1,116.29	\$1,228.70	\$1,228.70	\$1,228.70	\$1,228.70	-\$112.41
1323	Gratificación de Fin de Año	\$42,450.00	\$12,924.91	\$55,374.91	\$143,767.59	\$143,767.59	\$143,767.59	\$452,339.61	-\$88,392.68
1330	Horas extraordinarias	\$34,580.00	\$20,971.78	\$55,551.78	\$62,030.75	\$62,030.75	\$62,030.75	\$62,030.75	-\$6,478.97
1331	Horas extraordinarias	\$8,950.00	\$13,431.04	\$22,381.04	\$34,229.08	\$34,229.08	\$34,229.08	\$34,229.08	-\$11,848.04
1332	Pago de Dias de Descanso Laborados	\$25,630.00	\$7,540.74	\$33,170.74	\$27,801.67	\$27,801.67	\$27,801.67	\$27,801.67	\$5,369.07
<b>1500</b>	<b>OTRAS PRESTACIONES SOCIALES Y ECONÓMICAS</b>	<b>\$50,900.00</b>	<b>\$1,723.91</b>	<b>\$52,623.91</b>	<b>\$109,315.33</b>	<b>\$109,315.33</b>	<b>\$109,315.33</b>	<b>\$109,315.33</b>	<b>-\$66,691.42</b>
1510	Cuotas para el fondo de ahorro y fondo de trabajo	\$21,870.00	\$1,805.11	\$23,675.11	\$28,134.93	\$28,134.93	\$28,134.93	\$28,134.93	-\$4,459.82
1511	Cuotas para el fondo de ahorro y fondo de trabajo	\$21,870.00	\$1,805.11	\$23,675.11	\$28,134.93	\$28,134.93	\$28,134.93	\$28,134.93	-\$4,459.82
1520	Indemnizaciones	\$0.00	\$5,224.71	\$5,224.71	\$0.00	\$0.00	\$0.00	\$0.00	\$5,224.71
1521	Indemnizaciones	\$0.00	\$5,224.71	\$5,224.71	\$0.00	\$0.00	\$0.00	\$0.00	\$5,224.71
1540	Prestaciones contractuales	\$29,030.00	-\$5,305.91	\$23,724.09	\$81,180.40	\$81,180.40	\$81,180.40	\$81,180.40	-\$57,456.31
1541	Prestaciones contractuales Mensuales	\$21,480.00	-\$3,651.25	\$17,828.75	\$42,500.00	\$42,500.00	\$42,500.00	\$42,500.00	-\$24,871.25
1542	Prestaciones Contractuales Anuales	\$7,550.00	-\$1,454.66	\$6,095.34	\$38,680.40	\$38,680.40	\$38,680.40	\$38,680.40	-\$32,585.06
<b>2000</b>	<b>MATERIALES Y SUMINISTRO</b>	<b>\$820,250.00</b>	<b>-\$33,362.17</b>	<b>\$786,887.83</b>	<b>\$930,196.32</b>	<b>\$931,275.62</b>	<b>\$931,275.62</b>	<b>\$1,039,289.09</b>	<b>-\$144,377.79</b>
<b>2100</b>	<b>Materiales de administración, emisión de documentms</b>	<b>\$4,010.00</b>	<b>\$4,951.84</b>	<b>\$8,961.84</b>	<b>\$5,899.74</b>	<b>\$6,322.24</b>	<b>\$6,322.24</b>	<b>\$10,472.24</b>	<b>\$2,639.60</b>
2110	Materiales, útiles y equipos menores de oficina	\$1,750.00	\$4,502.75	\$6,252.75	\$4,041.52	\$4,041.52	\$4,041.52	\$4,041.52	\$2,211.23
2111	Materiales, útiles y equipos menores de oficina	\$1,750.00	\$4,502.75	\$6,252.75	\$4,041.52	\$4,041.52	\$4,041.52	\$4,041.52	\$2,211.23
2140	Materiales, útiles y equipos menores de tecnologías de i.	\$1,380.00	-\$94.60	\$1,285.40	\$409.30	\$631.80	\$631.80	\$4,981.80	\$453.60
2141	Materiales, útiles y equipos menores de tecnologías de i.	\$1,380.00	-\$94.60	\$1,285.40	\$409.30	\$631.80	\$631.80	\$4,981.80	\$453.60
2160	Material de limpieza	\$880.00	\$543.69	\$1,423.69	\$1,448.92	\$1,448.92	\$1,448.92	\$1,448.92	-\$25.23

Ejercicio del Presupuesto	Egresos Aprobado	Ampliaciones / (Reducciones)	Egresos Modificado	Egresos Comprometido	Egresos Devengado	Egresos Ejercido	Egresos Pagado	Subejercicio
2161	\$880.00	\$543.69	\$1,423.69	\$1,448.92	\$1,448.92	\$1,448.92	\$1,448.92	-\$25.23
<b>2200</b>	<b>\$2,620.00</b>	<b>\$1,564.28</b>	<b>\$4,184.28</b>	<b>\$1,670.40</b>	<b>\$1,670.40</b>	<b>\$1,670.40</b>	<b>\$18,295.20</b>	<b>\$2,513.88</b>
2210	\$2,620.00	\$1,564.28	\$4,184.28	\$1,670.40	\$1,670.40	\$1,670.40	\$18,295.20	\$2,513.88
2211	\$1,310.00	\$2,358.70	\$3,668.70	\$1,670.40	\$1,670.40	\$1,670.40	\$18,295.20	\$1,998.30
2213	\$1,310.00	-\$794.42	\$515.58	\$0.00	\$0.00	\$0.00	\$0.00	\$515.58
<b>2400</b>	<b>\$516,850.00</b>	<b>\$21,789.71</b>	<b>\$538,639.71</b>	<b>\$677,244.66</b>	<b>\$677,244.66</b>	<b>\$677,244.66</b>	<b>\$678,444.66</b>	<b>-\$138,604.95</b>
2410	\$12,500.00	\$18,399.88	\$30,899.88	\$18,823.52	\$18,823.52	\$18,823.52	\$18,823.52	\$12,076.36
2411	\$12,500.00	\$18,399.88	\$30,899.88	\$18,823.52	\$18,823.52	\$18,823.52	\$18,823.52	\$12,076.36
2420	\$16,740.00	\$5,514.86	\$22,254.86	\$14,368.88	\$14,368.88	\$14,368.88	\$14,368.88	\$7,885.98
2421	\$16,740.00	\$5,514.86	\$22,254.86	\$14,368.88	\$14,368.88	\$14,368.88	\$14,368.88	\$7,885.98
2430	\$1,630.00	-\$327.50	\$1,302.50	\$760.78	\$760.78	\$760.78	\$760.78	\$541.72
2431	\$1,630.00	-\$327.50	\$1,302.50	\$760.78	\$760.78	\$760.78	\$760.78	\$541.72
2440	\$2,500.00	-\$43.11	\$2,456.89	\$1,626.59	\$1,626.59	\$1,626.59	\$1,626.59	\$830.30
2441	\$2,500.00	-\$43.11	\$2,456.89	\$1,626.59	\$1,626.59	\$1,626.59	\$1,626.59	\$830.30
2470	\$275,110.00	\$7,860.94	\$282,970.94	\$140,882.58	\$140,882.58	\$140,882.58	\$140,882.58	\$142,088.36
2471	\$275,110.00	\$7,860.94	\$282,970.94	\$140,882.58	\$140,882.58	\$140,882.58	\$140,882.58	\$142,088.36
2490	\$208,370.00	-\$9,615.36	\$198,754.64	\$500,782.31	\$500,782.31	\$500,782.31	\$501,982.31	-\$302,027.67
2491	\$208,370.00	-\$9,615.36	\$198,754.64	\$500,782.31	\$500,782.31	\$500,782.31	\$501,982.31	-\$302,027.67
<b>2500</b>	<b>\$91,890.00</b>	<b>-\$16,347.52</b>	<b>\$75,542.48</b>	<b>\$95,850.67</b>	<b>\$95,850.67</b>	<b>\$95,850.67</b>	<b>\$124,792.76</b>	<b>-\$20,308.19</b>
2530	\$61,130.00	-\$11,037.81	\$50,092.19	\$44,986.67	\$44,986.67	\$44,986.67	\$73,928.76	\$5,105.52
2531	\$61,130.00	-\$11,037.81	\$50,092.19	\$44,986.67	\$44,986.67	\$44,986.67	\$73,928.76	\$5,105.52
2550	\$1,630.00	-\$1,666.63	-\$36.63	\$0.00	\$0.00	\$0.00	\$0.00	-\$36.63
2551	\$1,630.00	-\$1,666.63	-\$36.63	\$0.00	\$0.00	\$0.00	\$0.00	-\$36.63
2590	\$29,130.00	-\$3,643.08	\$25,486.92	\$50,864.00	\$50,864.00	\$50,864.00	\$50,864.00	-\$25,377.08
2591	\$29,130.00	-\$3,643.08	\$25,486.92	\$50,864.00	\$50,864.00	\$50,864.00	\$50,864.00	-\$25,377.08
<b>2600</b>	<b>\$103,640.00</b>	<b>-\$25,456.36</b>	<b>\$78,183.64</b>	<b>\$91,639.05</b>	<b>\$91,639.05</b>	<b>\$91,639.05</b>	<b>\$123,210.41</b>	<b>-\$13,455.41</b>
2610	\$103,640.00	-\$25,456.36	\$78,183.64	\$91,639.05	\$91,639.05	\$91,639.05	\$123,210.41	-\$13,455.41
2611	\$103,640.00	-\$25,456.36	\$78,183.64	\$91,639.05	\$91,639.05	\$91,639.05	\$123,210.41	-\$13,455.41
<b>2700</b>	<b>\$50,620.00</b>	<b>-\$17,285.86</b>	<b>\$33,334.14</b>	<b>\$46,481.88</b>	<b>\$46,481.88</b>	<b>\$46,481.88</b>	<b>\$46,524.98</b>	<b>-\$13,147.74</b>
2710	\$24,120.00	-\$1,899.29	\$22,220.71	\$38,888.00	\$38,888.00	\$38,888.00	\$38,888.00	-\$16,667.29
2711	\$24,120.00	-\$1,899.29	\$22,220.71	\$38,888.00	\$38,888.00	\$38,888.00	\$38,888.00	-\$16,667.29
2720	\$24,870.00	-\$14,332.44	\$10,537.56	\$7,593.88	\$7,593.88	\$7,593.88	\$7,636.98	\$2,943.68

Ejercicio del Presupuesto		Egresos Aprobado	Ampliaciones / (Reducciones)	Egresos Modificado	Egresos Comprometido	Egresos Devengado	Egresos Ejercido	Egresos Pagado	Subejercicio
2721	Prendas de seguridad y protección personal	\$24,870.00	<b>-\$14,332.44</b>	\$10,537.56	\$7,593.88	\$7,593.88	\$7,593.88	\$7,636.98	\$2,943.68
2730	Artículos deportivos	\$1,630.00	<b>-\$1,054.13</b>	\$575.87	\$0.00	\$0.00	\$0.00	\$0.00	\$575.87
2731	Artículos deportivos	\$1,630.00	<b>-\$1,054.13</b>	\$575.87	\$0.00	\$0.00	\$0.00	\$0.00	\$575.87
<b>2900</b>	<b>HERRAMIENTAS, REFACCIONES Y ACCESORIOS MEI</b>	<b>\$50,620.00</b>	<b>-\$2,568.26</b>	<b>\$48,051.74</b>	<b>\$11,410.52</b>	<b>\$12,066.72</b>	<b>\$12,066.72</b>	<b>\$37,548.84</b>	<b>\$35,985.02</b>
2910	Herramientas menores	\$10,000.00	<b>-\$5,076.15</b>	\$4,923.85	\$3,686.21	\$3,686.21	\$3,686.21	\$4,113.79	\$1,237.64
2911	Herramientas menores	\$10,000.00	<b>-\$5,076.15</b>	\$4,923.85	\$3,686.21	\$3,686.21	\$3,686.21	\$4,113.79	\$1,237.64
2940	Refacciones y accesorios menores de equipo de cómput	\$370.00	<b>-\$284.77</b>	\$85.23	\$0.00	\$0.00	\$0.00	\$0.00	\$85.23
2941	Refacciones y accesorios menores de equipo de cómput	\$370.00	<b>-\$284.77</b>	\$85.23	\$0.00	\$0.00	\$0.00	\$0.00	\$85.23
2960	Refacciones y accesorios menores de equipo de transpor	\$34,630.00	\$1,588.29	\$36,218.29	\$1,669.67	\$2,255.87	\$2,255.87	\$27,210.41	\$33,962.42
2961	Refacciones y accesorios menores de equipo de transpor	\$34,630.00	\$1,588.29	\$36,218.29	\$1,669.67	\$2,255.87	\$2,255.87	\$27,210.41	\$33,962.42
2980	Refacciones y accesorios menores de maquinaria y otros	\$5,620.00	\$1,204.37	\$6,824.37	\$6,054.64	\$6,124.64	\$6,124.64	\$6,224.64	\$699.73
2981	Refacciones y accesorios menores de maquinaria y otros	\$5,620.00	\$1,204.37	\$6,824.37	\$6,054.64	\$6,124.64	\$6,124.64	\$6,224.64	\$699.73
<b>3000</b>	<b>SERVICIOS GENERALES</b>	<b>\$1,288,980.00</b>	<b>\$75,961.44</b>	<b>\$1,364,941.44</b>	<b>\$1,472,471.53</b>	<b>\$1,472,842.21</b>	<b>\$2,461,628.21</b>	<b>\$1,116,805.20</b>	<b>-\$107,900.77</b>
<b>3100</b>	<b>SERVICIOS BÁSICOS</b>	<b>\$602,130.00</b>	<b>\$56,561.98</b>	<b>\$658,691.98</b>	<b>\$644,030.72</b>	<b>\$644,030.72</b>	<b>\$644,030.72</b>	<b>\$644,030.72</b>	<b>\$14,661.26</b>
3110	Energía eléctrica	\$593,630.00	\$6,802.51	\$650,432.51	\$636,768.66	\$636,768.66	\$636,768.66	\$636,768.66	\$13,663.85
3111	Energía eléctrica	\$593,630.00	\$6,802.51	\$650,432.51	\$636,768.66	\$636,768.66	\$636,768.66	\$636,768.66	\$13,663.85
3120	Gas	\$380.00	<b>-\$272.27</b>	\$107.73	\$0.00	\$0.00	\$0.00	\$0.00	\$107.73
3121	GAS	\$380.00	<b>-\$272.27</b>	\$107.73	\$0.00	\$0.00	\$0.00	\$0.00	\$107.73
3130	Agua	\$1,370.00	\$381.59	\$1,751.59	\$1,577.14	\$1,577.14	\$1,577.14	\$1,577.14	\$174.45
3131	Agua	\$1,370.00	\$381.59	\$1,751.59	\$1,577.14	\$1,577.14	\$1,577.14	\$1,577.14	\$174.45
3140	Telefonía Tradicional	\$2,870.00	<b>-\$724.38</b>	\$2,145.62	\$1,943.51	\$1,943.51	\$1,943.51	\$1,943.51	\$202.11
3141	Telefonía tradicional	\$2,870.00	<b>-\$724.38</b>	\$2,145.62	\$1,943.51	\$1,943.51	\$1,943.51	\$1,943.51	\$202.11
3150	Telefonía celular	\$3,880.00	\$374.53	\$4,254.53	\$3,741.41	\$3,741.41	\$3,741.41	\$3,741.41	\$513.12
3151	Telefonía celular	\$3,880.00	\$374.53	\$4,254.53	\$3,741.41	\$3,741.41	\$3,741.41	\$3,741.41	\$513.12
<b>3200</b>	<b>SERVICIOS DE ARRENDAMIENTO</b>	<b>\$68,370.00</b>	<b>\$24,909.28</b>	<b>\$93,279.28</b>	<b>\$57,708.45</b>	<b>\$57,708.45</b>	<b>\$57,708.45</b>	<b>\$108,127.45</b>	<b>\$35,570.83</b>
3260	Arrendamiento de maquinaria, otros equipos y herramien	\$41,740.00	\$24,992.57	\$66,732.57	\$31,125.00	\$31,125.00	\$31,125.00	\$81,544.00	\$35,607.57
3261	Arrendamiento de maquinaria, otros equipos y herramien	\$41,740.00	\$24,992.57	\$66,732.57	\$31,125.00	\$31,125.00	\$31,125.00	\$81,544.00	\$35,607.57
3290	Otros arrendamientos	\$26,630.00	<b>-\$83.29</b>	\$26,546.71	\$26,583.45	\$26,583.45	\$26,583.45	\$26,583.45	<b>-\$86.74</b>
3291	Otros arrendamientos	\$26,630.00	<b>-\$83.29</b>	\$26,546.71	\$26,583.45	\$26,583.45	\$26,583.45	\$26,583.45	<b>-\$86.74</b>
<b>3300</b>	<b>SERVICIOS PROFESIONALES, CIENTÍFICOS, TÉCNIC</b>	<b>\$31,640.00</b>	<b>\$1,927.72</b>	<b>\$33,567.72</b>	<b>\$248,805.18</b>	<b>\$248,805.18</b>	<b>\$248,805.18</b>	<b>\$248,805.18</b>	<b>-\$216,237.46</b>
3340	Servicios de capacitación	\$6,640.00	<b>-\$5,178.49</b>	\$1,461.51	\$0.00	\$0.00	\$0.00	\$0.00	\$1,461.51
3341	Servicios de capacitación	\$6,640.00	<b>-\$5,178.49</b>	\$1,461.51	\$0.00	\$0.00	\$0.00	\$0.00	\$1,461.51

Ejercicio del Presupuesto		Egresos Aprobado	Ampliaciones / (Reducciones)	Egresos Modificado	Egresos Comprometido	Egresos Devengado	Egresos Ejercido	Egresos Pagado	Subejercicio
3390	Servicios profesionales, científicos y técnicos integrales	\$25,000.00	\$7,106.21	\$32,106.21	\$248,805.18	\$248,805.18	\$248,805.18	\$248,805.18	-\$216,698.97
3391	Servicios profesionales, científicos y técnicos integrales	\$25,000.00	\$7,106.21	\$32,106.21	\$248,805.18	\$248,805.18	\$248,805.18	\$248,805.18	-\$216,698.97
<b>3400</b>	<b>SERVICIOS FINANCIEROS, BANCARIOS Y COMERCIA</b>	<b>\$3,880.00</b>	<b>-\$404.55</b>	<b>\$3,475.45</b>	<b>\$5,324.39</b>	<b>\$5,324.39</b>	<b>\$5,324.39</b>	<b>\$5,324.39</b>	<b>-\$1,848.94</b>
3450	Seguro de bienes patrimoniales	\$3,880.00	-\$404.55	\$3,475.45	\$5,324.39	\$5,324.39	\$5,324.39	\$5,324.39	-\$1,848.94
3451	Seguro de bienes patrimoniales	\$3,880.00	-\$404.55	\$3,475.45	\$5,324.39	\$5,324.39	\$5,324.39	\$5,324.39	-\$1,848.94
<b>3500</b>	<b>SERVICIOS DE INSTALACIÓN, REPARACIÓN, MANTE</b>	<b>\$38,370.00</b>	<b>-\$3,756.95</b>	<b>\$34,613.05</b>	<b>\$3,356.89</b>	<b>\$3,727.57</b>	<b>\$3,727.57</b>	<b>\$5,832.75</b>	<b>\$30,885.48</b>
3550	Reparación y mantenimiento de equipo de transporte	\$32,500.00	-\$2,711.79	\$29,788.21	\$1,105.17	\$1,277.57	\$1,277.57	\$2,782.75	\$28,510.64
3551	Reparación y mantenimiento de equipo de transporte	\$32,500.00	-\$2,711.79	\$29,788.21	\$1,105.17	\$1,277.57	\$1,277.57	\$2,782.75	\$28,510.64
3570	Instalación, reparación y mantenimiento de maquinaria y	\$2,500.00	\$2,288.10	\$4,788.10	\$2,251.72	\$2,450.00	\$2,450.00	\$3,050.00	\$2,338.10
3571	Instalación, reparación y mantenimiento de maquinaria, c	\$2,500.00	\$2,288.10	\$4,788.10	\$2,251.72	\$2,450.00	\$2,450.00	\$3,050.00	\$2,338.10
3590	Servicios de jardinería y fumigación	\$3,370.00	-\$3,333.26	\$36.74	\$0.00	\$0.00	\$0.00	\$0.00	\$36.74
3591	Servicios de jardinería y fumigación	\$3,370.00	-\$3,333.26	\$36.74	\$0.00	\$0.00	\$0.00	\$0.00	\$36.74
<b>3700</b>	<b>Servicios de traslados y viáticos</b>	<b>\$3,500.00</b>	<b>\$6,388.77</b>	<b>\$9,888.77</b>	<b>\$11,235.58</b>	<b>\$11,235.58</b>	<b>\$11,235.58</b>	<b>\$11,235.58</b>	<b>-\$1,346.81</b>
3720	Pasajes terrestres	\$1,880.00	\$4,238.33	\$6,118.33	\$4,377.38	\$4,377.38	\$4,377.38	\$4,377.38	\$1,740.95
3721	Pasajes terrestres	\$1,880.00	\$4,238.33	\$6,118.33	\$4,377.38	\$4,377.38	\$4,377.38	\$4,377.38	\$1,740.95
3750	Viáticos en el país	\$1,620.00	\$2,150.44	\$3,770.44	\$6,858.20	\$6,858.20	\$6,858.20	\$6,858.20	-\$3,087.76
3751	Viáticos en el país	\$1,620.00	\$2,150.44	\$3,770.44	\$6,858.20	\$6,858.20	\$6,858.20	\$6,858.20	-\$3,087.76
<b>3900</b>	<b>OTROS SERVICIOS GENERALES</b>	<b>\$541,090.00</b>	<b>-\$9,664.81</b>	<b>\$531,425.19</b>	<b>\$502,010.32</b>	<b>\$502,010.32</b>	<b>\$1,490,796.32</b>	<b>\$93,449.13</b>	<b>\$29,414.87</b>
3920	Impuestos y derechos	\$518,090.00	-\$8,006.65	\$510,083.35	\$444,369.00	\$444,369.00	\$1,433,155.00	\$31,578.00	\$65,714.35
3921	Impuestos y derechos	\$479,750.00	\$8,308.09	\$488,058.09	\$420,951.00	\$420,951.00	\$1,409,737.00	\$8,160.00	\$67,107.09
3922	Impuestos Sobre Nómina	\$33,510.00	-\$15,838.37	\$17,671.63	\$23,418.00	\$23,418.00	\$23,418.00	\$23,418.00	-\$5,746.37
3925	Tenencia y Canje de Placas de Vehículos Oficiales	\$4,830.00	-\$476.37	\$4,353.63	\$0.00	\$0.00	\$0.00	\$0.00	\$4,353.63
3960	Otros gastos por responsabilidades	\$8,370.00	-\$7,950.00	\$420.00	\$0.00	\$0.00	\$0.00	\$0.00	\$420.00
3961	Otros gastos por responsabilidades	\$8,370.00	-\$7,950.00	\$420.00	\$0.00	\$0.00	\$0.00	\$0.00	\$420.00
3990	Otros servicios generales	\$14,630.00	\$6,291.84	\$20,921.84	\$57,641.32	\$57,641.32	\$57,641.32	\$61,871.13	-\$36,719.48
3991	Otros servicios generales	\$14,630.00	\$6,291.84	\$20,921.84	\$57,641.32	\$57,641.32	\$57,641.32	\$61,871.13	-\$36,719.48
<b>5000</b>	<b>BIENES MUEBLES, INMUEBLES E INTANGIBLE</b>	<b>\$354,010.00</b>	<b>-\$10,468.10</b>	<b>\$343,541.90</b>	<b>\$1,022,996.37</b>	<b>\$1,020,996.37</b>	<b>\$1,020,996.37</b>	<b>\$1,020,996.37</b>	<b>-\$677,474.47</b>
<b>5100</b>	<b>MOBILIARIO Y EQUIPO DE ADMINISTRACIÓN</b>	<b>\$0.00</b>	<b>\$4,948.24</b>	<b>\$4,948.24</b>	<b>\$19,980.00</b>	<b>\$19,980.00</b>	<b>\$19,980.00</b>	<b>\$19,980.00</b>	<b>-\$15,031.76</b>
5150	Equipos de cómputo y de tecnologías de la información	\$0.00	\$4,948.24	\$4,948.24	\$19,980.00	\$19,980.00	\$19,980.00	\$19,980.00	-\$15,031.76
5151	Equipo de cómputo y de tecnología de la información	\$0.00	\$4,948.24	\$4,948.24	\$19,980.00	\$19,980.00	\$19,980.00	\$19,980.00	-\$15,031.76
<b>5300</b>	<b>EQUIPO E INSTRUMENTAL MÉDICO Y DE LABORATO</b>	<b>\$19,130.00</b>	<b>-\$9,252.91</b>	<b>\$9,877.09</b>	<b>\$0.00</b>	<b>\$0.00</b>	<b>\$0.00</b>	<b>\$0.00</b>	<b>\$9,877.09</b>
5310	Equipo médico y de laboratorio	\$19,130.00	-\$9,252.91	\$9,877.09	\$0.00	\$0.00	\$0.00	\$0.00	\$9,877.09





# ALCANIADO Y SANAMIENTO DE MATEHUALA

Estado de San Luis Potosí

## Estado Analítico del Ejercicio del Presupuesto por Unidad Administrativa Del 01/dic./2019 Al 31/dic./2019

Usr: GLAFIRA ALTAMIRANO FLORES  
Rep: rptEstadoAnalíticoPresupuestoEgresos\_UA

Fecha y hora de Impresión: 22/ene./2020 12:57 p. m.

Ejercicio del Presupuesto		Egresos Aprobado	Ampliaciones / (Reducciones)	Egresos Modificado	Egresos Comprometido	Egresos Devengado	Egresos Ejercido	Egresos Pagado	Subejercicio
5311	Equipo médico y de laboratorio	\$19,130.00	-\$9,252.91	\$9,877.09	\$0.00	\$0.00	\$0.00	\$0.00	\$9,877.09
<b>5400</b>	<b>VEHICULOS Y EQUIPO DE TRANSPORTE</b>	<b>\$47,500.00</b>	<b>\$15,998.60</b>	<b>\$63,498.60</b>	<b>\$0.00</b>	<b>\$0.00</b>	<b>\$0.00</b>	<b>\$0.00</b>	<b>\$63,498.60</b>
5410	Automóviles y Equipo Terrestre	\$45,000.00	\$13,757.23	\$58,757.23	\$0.00	\$0.00	\$0.00	\$0.00	\$58,757.23
5411	Vehículos y equipo terrestre	\$45,000.00	\$13,757.23	\$58,757.23	\$0.00	\$0.00	\$0.00	\$0.00	\$58,757.23
5490	Otros equipos de transporte	\$2,500.00	\$2,241.37	\$4,741.37	\$0.00	\$0.00	\$0.00	\$0.00	\$4,741.37
5491	Otros equipos de transporte	\$2,500.00	\$2,241.37	\$4,741.37	\$0.00	\$0.00	\$0.00	\$0.00	\$4,741.37
<b>5600</b>	<b>MAQUINARIA, OTROS EQUIPOS Y HERRAMIENTAS</b>	<b>\$140,620.00</b>	<b>-\$35,940.39</b>	<b>\$104,679.61</b>	<b>\$1,001,016.37</b>	<b>\$1,001,016.37</b>	<b>\$1,001,016.37</b>	<b>\$1,001,016.37</b>	<b>-\$896,336.76</b>
5630	Maquinaria y equipo de construcción	\$135,620.00	-\$33,022.90	\$102,597.10	\$976,026.47	\$976,026.47	\$976,026.47	\$976,026.47	-\$873,429.37
5631	Maquinaria y equipo de construcción	\$135,620.00	-\$33,022.90	\$102,597.10	\$976,026.47	\$976,026.47	\$976,026.47	\$976,026.47	-\$873,429.37
5650	Equipo de comunicación y telecomunicación	\$5,000.00	-\$2,917.49	\$2,082.51	\$24,989.90	\$24,989.90	\$24,989.90	\$24,989.90	-\$22,907.39
5651	Equipo de comunicación y telecomunicación	\$5,000.00	-\$2,917.49	\$2,082.51	\$24,989.90	\$24,989.90	\$24,989.90	\$24,989.90	-\$22,907.39
<b>5800</b>	<b>BIENES INMUEBLES</b>	<b>\$146,760.00</b>	<b>\$13,226.24</b>	<b>\$159,986.24</b>	<b>\$2,000.00</b>	<b>\$0.00</b>	<b>\$0.00</b>	<b>\$0.00</b>	<b>\$159,986.24</b>
5810	Terrenos	\$72,880.00	\$13,150.50	\$86,030.50	\$2,000.00	\$0.00	\$0.00	\$0.00	\$86,030.50
5811	Terrenos	\$72,880.00	\$13,150.50	\$86,030.50	\$2,000.00	\$0.00	\$0.00	\$0.00	\$86,030.50
5830	Edificios no residenciales	\$73,880.00	\$75.74	\$73,955.74	\$0.00	\$0.00	\$0.00	\$0.00	\$73,955.74
5831	Edificios no residenciales	\$73,880.00	\$75.74	\$73,955.74	\$0.00	\$0.00	\$0.00	\$0.00	\$73,955.74
<b>5900</b>	<b>ACTIVOS INTANGIBLES</b>	<b>\$0.00</b>	<b>\$532.12</b>	<b>\$532.12</b>	<b>\$0.00</b>	<b>\$0.00</b>	<b>\$0.00</b>	<b>\$0.00</b>	<b>\$532.12</b>
5910	Software	\$0.00	\$532.12	\$532.12	\$0.00	\$0.00	\$0.00	\$0.00	\$532.12
5911	Software	\$0.00	\$532.12	\$532.12	\$0.00	\$0.00	\$0.00	\$0.00	\$532.12
<b>6000</b>	<b>INVERSIÓN PÚBLICA</b>	<b>\$2,019,880.00</b>	<b>\$191,411.49</b>	<b>\$2,211,291.49</b>	<b>\$17,030,348.09</b>	<b>\$5,206,740.73</b>	<b>\$5,206,740.73</b>	<b>\$5,206,740.73</b>	<b>-\$2,995,449.24</b>
<b>6100</b>	<b>OBRA PÚBLICA EN BIENES DE DOMINIO PÚBLICO</b>	<b>\$2,019,880.00</b>	<b>\$191,411.49</b>	<b>\$2,211,291.49</b>	<b>\$17,030,348.09</b>	<b>\$5,206,740.73</b>	<b>\$5,206,740.73</b>	<b>\$5,206,740.73</b>	<b>-\$2,995,449.24</b>
6130	Construcción de obras para el abastecimiento de agua,	\$2,019,880.00	\$191,411.49	\$2,211,291.49	\$17,030,348.09	\$5,206,740.73	\$5,206,740.73	\$5,206,740.73	-\$2,995,449.24
6131	Construcción de obras para el abastecimiento de agua,	\$2,019,880.00	\$191,411.49	\$2,211,291.49	\$17,030,348.09	\$5,206,740.73	\$5,206,740.73	\$5,206,740.73	-\$2,995,449.24
	<b>GERENCIA TÉCNICA</b>	<b>\$5,268,920.00</b>	<b>\$196,505.06</b>	<b>\$5,465,425.06</b>	<b>\$21,352,261.39</b>	<b>\$9,528,103.41</b>	<b>\$10,516,889.41</b>	<b>\$9,613,911.89</b>	<b>-\$4,062,67...</b>
	<b>Total Final</b>	<b>\$7,019,460.00</b>	<b>-\$213,343...</b>	<b>\$6,806,116.29</b>	<b>\$23,507,762.98</b>	<b>\$11,336,872.23</b>	<b>\$12,325,658.23</b>	<b>\$12,270,159.44</b>	<b>-\$4,530,76...</b>

Handwritten signatures and initials are present on the right side of the page, including a large signature and several smaller initials.



b) PROYECTO Y FUENTE DE FINANCIAMIENTO



**ALCANILADO Y SANAMIENTO DE MATEHUALA**  
Estado de San Luis Potosí

**Estado Analítico del Ejercicio del Presupuesto por Proyecto/Proceso - Fuente Financiamiento Del 01/dic./2019 AI**

Fecha y hora de Impresión: 22/ene./2020 01:15 p. m.

Usu: GLAFIRA ALTAMIRANO FLORES  
Rep: rptEstadoAnaliticoPresupuestoEgresos\_PY\_FF

Ejercicio del Presupuesto	Egresos Aprobado	Ampliaciones / (Reducciones)	Egresos Modificado	Egresos Comprometido	Egresos Devengado	Egresos Ejercido	Egresos Pagado	Subejercicio
<b>AG01 ADMINISTRACION</b>								
<b>1F11 RECURSO FISCAL</b>								
<b>1000 SERVICIOS PERSONALES</b>	\$943,810.00	-\$39,577.42	\$904,232.58	\$1,187,434.24	\$1,187,434.24	\$1,187,434.24	\$2,024,763.88	-\$283,201.66
<b>1100 REMUNERACIONES AL PERSONAL DE CARÁCTER PERMANENTE</b>	\$489,250.00	-\$9,272.23	\$479,977.77	\$560,711.16	\$560,711.16	\$560,711.16	\$560,711.16	-\$90,733.39
1130 Sueldos base al personal permanente	\$489,250.00	-\$9,272.23	\$479,977.77	\$560,711.16	\$560,711.16	\$560,711.16	\$560,711.16	-\$90,733.39
1131 Sueldos base al personal permanente	\$489,250.00	-\$9,272.23	\$479,977.77	\$560,711.16	\$560,711.16	\$560,711.16	\$560,711.16	-\$90,733.39
<b>1200 REMUNERACIONES AL PERSONAL DE CARÁCTER TRANSITO</b>	\$285,630.00	-\$38,563.48	\$247,066.52	\$189,801.92	\$189,801.92	\$189,801.92	\$200,771.92	\$57,264.60
1210 Honorarios Servicios Personales Independientes	\$37,250.00	-\$3,877.59	\$33,372.41	\$35,608.66	\$35,608.66	\$35,608.66	\$46,578.66	-\$2,236.25
1211 Honorarios por Servicios Personales	\$37,250.00	-\$3,877.59	\$33,372.41	\$35,608.66	\$35,608.66	\$35,608.66	\$46,578.66	-\$2,236.25
1220 Sueldos base al personal eventual	\$248,380.00	-\$39,340.89	\$209,039.11	\$139,973.26	\$139,973.26	\$139,973.26	\$139,973.26	\$69,065.85
1221 SUELDOS BASE AL PERSONAL EVENTUAL	\$248,380.00	-\$39,340.89	\$209,039.11	\$139,973.26	\$139,973.26	\$139,973.26	\$139,973.26	\$69,065.85
1230 Retribuciones por servicios de carácter social	\$0.00	\$4,655.00	\$4,655.00	\$14,220.00	\$14,220.00	\$14,220.00	\$14,220.00	\$9,565.00
1231 Retribuciones por servicios de carácter social	\$0.00	\$4,655.00	\$4,655.00	\$14,220.00	\$14,220.00	\$14,220.00	\$14,220.00	\$9,565.00
<b>1300 REMUNERACIONES ADICIONALES Y ESPECIALES</b>	\$101,340.00	-\$1,611.44	\$99,728.56	\$148,857.61	\$148,857.61	\$148,857.61	\$975,217.25	-\$49,129.05
1310 Primas por años de servicio efectivos prestados	\$0.00	\$2,628.52	\$2,628.52	\$15,245.93	\$15,245.93	\$15,245.93	\$15,245.93	-\$12,617.41
1311 Primas por años de servicios efectivos prestados	\$0.00	\$2,628.52	\$2,628.52	\$15,245.93	\$15,245.93	\$15,245.93	\$15,245.93	-\$12,617.41
1320 Primas de vacaciones, dominical y gratificación de fin de año	\$100,950.00	-\$4,858.96	\$96,091.04	\$130,542.43	\$130,542.43	\$130,542.43	\$956,902.07	-\$34,451.39
1321 Primas de vacaciones, dominical y gratificación de fin de año	\$8,480.00	-\$930.04	\$7,549.96	\$10,388.26	\$10,388.26	\$10,388.26	\$10,388.26	-\$2,836.30
1322 Prima Dominical	\$730.00	-\$956.37	-\$126.37	\$0.00	\$0.00	\$0.00	\$0.00	-\$126.37
1323 Gratificación de Fin de Año	\$91,740.00	-\$3,070.55	\$88,669.45	\$120,154.17	\$120,154.17	\$120,154.17	\$946,513.81	-\$31,464.72
1330 Horas extraordinarias	\$390.00	\$619.00	\$1,009.00	\$3,069.25	\$3,069.25	\$3,069.25	\$3,069.25	-\$2,060.25
1331 Horas extraordinarias	\$90.00	\$886.07	\$966.07	\$2,199.84	\$2,199.84	\$2,199.84	\$2,199.84	-\$1,233.77
1332 Pago de Dias de Descanso Laborados	\$310.00	-\$267.07	\$42.93	\$869.41	\$869.41	\$869.41	\$869.41	-\$826.48
<b>1500 OTRAS PRESTACIONES SOCIALES Y ECONÓMICAS</b>	\$67,590.00	\$9,869.73	\$77,459.73	\$288,063.55	\$288,063.55	\$288,063.55	\$288,063.55	-\$210,603.82
1510 Cuotas para el fondo de ahorro y fondo de trabajo	\$37,500.00	\$3,094.48	\$40,594.48	\$45,472.85	\$45,472.85	\$45,472.85	\$45,472.85	-\$4,878.37
1511 Cuotas para el fondo de ahorro y fondo de trabajo	\$37,500.00	\$3,094.48	\$40,594.48	\$45,472.85	\$45,472.85	\$45,472.85	\$45,472.85	-\$4,878.37
1520 Indemnizaciones	\$6,630.00	\$8,023.45	\$14,653.45	\$176,280.30	\$176,280.30	\$176,280.30	\$176,280.30	-\$161,626.85
1521 Indemnizaciones	\$6,630.00	\$8,023.45	\$14,653.45	\$176,280.30	\$176,280.30	\$176,280.30	\$176,280.30	-\$161,626.85
1540 Prestaciones contractuales	\$23,460.00	-\$1,248.20	\$22,211.80	\$66,310.40	\$66,310.40	\$66,310.40	\$66,310.40	-\$44,098.60
1541 Prestaciones contractuales Mensuales	\$17,350.00	-\$1,277.39	\$16,072.61	\$38,250.00	\$38,250.00	\$38,250.00	\$38,250.00	-\$22,177.39
1542 Prestaciones Contractuales Anuales	\$6,110.00	\$29.19	\$6,139.19	\$28,060.40	\$28,060.40	\$28,060.40	\$28,060.40	-\$21,921.21
<b>2000 MATERIALES Y SUMINISTRO</b>	\$262,590.00	-\$69,256.99	\$193,333.01	\$238,098.06	\$239,305.03	\$239,305.03	\$344,605.10	-\$45,971.02

*[Handwritten signature]*

*[Handwritten signature]*

*[Handwritten signature]*

*[Handwritten signature]*

*[Handwritten signature]*

*[Handwritten signature]*

Ejercicio del Presupuesto

	Egresos Aprobado	Ampliaciones / (Reducciones)	Egresos Modificado	Egresos Comprometido	Egresos Devengado	Egresos Ejercido	Egresos Pagado	Subejercicio
<b>2100</b>	<b>\$54,020.00</b>	<b>-\$848.00</b>	<b>\$53,172.00</b>	<b>\$40,721.03</b>	<b>\$41,190.94</b>	<b>\$41,190.94</b>	<b>\$108,399.48</b>	<b>\$11,981.06</b>
2110	\$16,630.00	\$4,047.18	\$20,677.18	\$26,098.43	\$26,098.43	\$26,098.43	\$27,029.45	-\$5,421.25
2111	\$16,630.00	\$4,047.18	\$20,677.18	\$26,098.43	\$26,098.43	\$26,098.43	\$27,029.45	-\$5,421.25
2140	\$12,500.00	-\$4,534.56	\$7,965.44	\$8,499.30	\$8,921.80	\$8,921.80	\$25,867.32	-\$956.36
2141	\$12,500.00	-\$4,534.56	\$7,965.44	\$8,499.30	\$8,921.80	\$8,921.80	\$25,867.32	-\$956.36
2150	\$20,760.00	-\$1,817.04	\$18,942.96	\$0.00	\$0.00	\$0.00	\$49,332.00	\$18,942.96
2151	\$20,760.00	-\$1,817.04	\$18,942.96	\$0.00	\$0.00	\$0.00	\$49,332.00	\$18,942.96
2160	\$4,130.00	\$1,456.42	\$5,586.42	\$6,123.30	\$6,170.71	\$6,170.71	\$6,170.71	-\$584.29
2161	\$4,130.00	\$1,456.42	\$5,586.42	\$6,123.30	\$6,170.71	\$6,170.71	\$6,170.71	-\$584.29
<b>2200</b>	<b>\$1,970.00</b>	<b>-\$206.71</b>	<b>\$1,763.29</b>	<b>\$2,985.20</b>	<b>\$2,985.20</b>	<b>\$2,985.20</b>	<b>\$5,205.00</b>	<b>-\$1,221.91</b>
2210	\$1,100.00	\$595.66	\$1,695.66	\$2,985.20	\$2,985.20	\$2,985.20	\$5,205.00	-\$1,289.54
2211	\$550.00	\$912.61	\$1,462.61	\$2,985.20	\$2,985.20	\$2,985.20	\$5,205.00	-\$1,289.54
2213	\$550.00	-\$316.95	\$233.05	\$0.00	\$0.00	\$0.00	\$5,205.00	-\$1,522.59
2230	\$870.00	-\$802.37	\$67.63	\$0.00	\$0.00	\$0.00	\$0.00	\$233.05
2231	\$870.00	-\$802.37	\$67.63	\$0.00	\$0.00	\$0.00	\$0.00	\$67.63
<b>2500</b>	<b>\$92,120.00</b>	<b>-\$38,740.83</b>	<b>\$53,379.17</b>	<b>\$44,766.77</b>	<b>\$44,766.77</b>	<b>\$44,766.77</b>	<b>\$69,692.61</b>	<b>\$8,612.40</b>
2530	\$92,120.00	-\$38,740.83	\$53,379.17	\$44,766.77	\$44,766.77	\$44,766.77	\$69,692.61	\$8,612.40
2531	\$92,120.00	-\$38,740.83	\$53,379.17	\$44,766.77	\$44,766.77	\$44,766.77	\$69,692.61	\$8,612.40
<b>2600</b>	<b>\$31,990.00</b>	<b>-\$1,362.10</b>	<b>\$30,627.90</b>	<b>\$31,314.74</b>	<b>\$31,314.74</b>	<b>\$31,314.74</b>	<b>\$39,737.12</b>	<b>-\$686.84</b>
2610	\$31,990.00	-\$1,362.10	\$30,627.90	\$31,314.74	\$31,314.74	\$31,314.74	\$39,737.12	-\$686.84
2611	\$31,990.00	-\$1,362.10	\$30,627.90	\$31,314.74	\$31,314.74	\$31,314.74	\$39,737.12	-\$686.84
<b>2700</b>	<b>\$59,490.00</b>	<b>-\$29,991.64</b>	<b>\$29,498.36</b>	<b>\$25,620.29</b>	<b>\$25,620.29</b>	<b>\$25,620.29</b>	<b>\$25,620.29</b>	<b>\$3,878.07</b>
2710	\$45,990.00	-\$20,582.78	\$25,407.22	\$23,277.00	\$23,277.00	\$23,277.00	\$23,277.00	\$2,130.22
2711	\$45,990.00	-\$20,582.78	\$25,407.22	\$23,277.00	\$23,277.00	\$23,277.00	\$23,277.00	\$2,130.22
2720	\$12,630.00	-\$8,575.49	\$4,054.51	\$2,343.29	\$2,343.29	\$2,343.29	\$2,343.29	\$1,711.22
2721	\$12,630.00	-\$8,575.49	\$4,054.51	\$2,343.29	\$2,343.29	\$2,343.29	\$2,343.29	\$1,711.22
2750	\$870.00	-\$833.37	\$36.63	\$0.00	\$0.00	\$0.00	\$0.00	\$36.63
2751	\$870.00	-\$833.37	\$36.63	\$0.00	\$0.00	\$0.00	\$0.00	\$36.63
<b>2900</b>	<b>\$23,000.00</b>	<b>\$1,893.29</b>	<b>\$24,893.29</b>	<b>\$92,690.03</b>	<b>\$93,427.09</b>	<b>\$93,427.09</b>	<b>\$95,950.60</b>	<b>-\$68,633.80</b>
2910	\$0.00	\$718.40	\$718.40	\$0.00	\$0.00	\$0.00	\$0.00	\$718.40
2911	\$0.00	\$718.40	\$718.40	\$0.00	\$0.00	\$0.00	\$0.00	\$718.40
2920	\$10,380.00	\$7,395.24	\$17,775.24	\$92,353.12	\$92,400.53	\$92,400.53	\$92,905.42	-\$74,625.29
2921	\$10,380.00	\$7,395.24	\$17,775.24	\$92,353.12	\$92,400.53	\$92,400.53	\$92,905.42	-\$74,625.29



Estado Analítico del Ejercicio del Presupuesto por Proyecto/Proceso - Fuente Financiamiento Del 01/dic./2019 AI

Usr: GLAFIRA ALTAMIRANO FLORES Fecha y hora de Impresión | 22/ene./2020 01:15 p. m.  
Rpt: rptEstadoAnaliticoPresupuestoEgresos\_PY\_FF

Ejercicio del Presupuesto		Egresos Aprobado	Ampliaciones / (Reducciones)	Egresos Modificado	Egresos Comprometido	Egresos Devengado	Egresos Ejercido	Egresos Pagado	Subejercicio
2930	Refacciones y accesorios menores de mobiliario y equipo de adm	\$1,630.00	-\$1,644.99	-\$14.99	\$0.00	\$0.00	\$0.00	\$0.00	-\$14.99
2931	Refacciones y accesorios menores de mobiliario y equipo de adm	\$1,630.00	-\$1,644.99	-\$14.99	\$0.00	\$0.00	\$0.00	\$0.00	-\$14.99
2940	Refacciones y accesorios menores de equipo de cómputo y tecnol	\$1,740.00	-\$1,533.50	\$206.50	\$0.00	\$0.00	\$0.00	\$0.00	\$206.50
2941	Refacciones y accesorios menores de equipo de cómputo y tecnol	\$1,740.00	-\$1,533.50	\$206.50	\$0.00	\$0.00	\$0.00	\$0.00	\$206.50
2960	Refacciones y accesorios menores de equipo de transporte	\$8,130.00	-\$2,751.75	\$5,378.25	\$336.91	\$1,026.56	\$1,026.56	\$3,045.18	\$4,351.69
2961	Refacciones y accesorios menores de equipo de transporte	\$8,130.00	-\$2,751.75	\$5,378.25	\$336.91	\$1,026.56	\$1,026.56	\$3,045.18	\$4,351.69
2980	Refacciones y accesorios menores de maquinaria y otros equipos	\$1,120.00	-\$290.11	\$829.89	\$0.00	\$0.00	\$0.00	\$0.00	\$829.89
2981	Refacciones y accesorios menores de maquinaria y otros equipos	\$1,120.00	-\$290.11	\$829.89	\$0.00	\$0.00	\$0.00	\$0.00	\$829.89
<b>3000</b>	<b>SERVICIOS GENERALES</b>	<b>\$328,770.00</b>	<b>-\$48,125.80</b>	<b>\$280,644.20</b>	<b>\$529,790.36</b>	<b>\$532,962.76</b>	<b>\$532,962.76</b>	<b>\$599,883.14</b>	<b>-\$252,318.56</b>
<b>3100</b>	<b>SERVICIOS BÁSICOS</b>	<b>\$29,030.00</b>	<b>-\$3,570.81</b>	<b>\$25,459.19</b>	<b>\$23,052.88</b>	<b>\$23,052.88</b>	<b>\$23,052.88</b>	<b>\$23,052.88</b>	<b>\$2,406.31</b>
3110	Energía eléctrica	\$8,390.00	-\$1,123.54	\$7,266.46	\$6,951.65	\$6,951.65	\$6,951.65	\$6,951.65	\$314.81
3111	Energía eléctrica	\$8,390.00	-\$1,123.54	\$7,266.46	\$6,951.65	\$6,951.65	\$6,951.65	\$6,951.65	\$314.81
3120	Gas	\$380.00	-\$272.27	\$107.73	\$0.00	\$0.00	\$0.00	\$0.00	\$107.73
3121	GAS	\$380.00	-\$272.27	\$107.73	\$0.00	\$0.00	\$0.00	\$0.00	\$107.73
3130	Agua	\$2,000.00	-\$272.39	\$1,727.61	\$1,577.12	\$1,577.12	\$1,577.12	\$1,577.12	\$107.73
3131	Agua	\$2,000.00	-\$272.39	\$1,727.61	\$1,577.12	\$1,577.12	\$1,577.12	\$1,577.12	\$107.73
3140	Telefonía Tradicional	\$10,760.00	-\$2,397.70	\$8,362.30	\$7,774.04	\$7,774.04	\$7,774.04	\$7,774.04	\$150.49
3141	Telefonía tradicional	\$10,760.00	-\$2,397.70	\$8,362.30	\$7,774.04	\$7,774.04	\$7,774.04	\$7,774.04	\$150.49
3150	Telefonía celular	\$7,500.00	\$495.09	\$7,995.09	\$6,750.07	\$6,750.07	\$6,750.07	\$6,750.07	\$588.26
3151	Telefonía celular	\$7,500.00	\$495.09	\$7,995.09	\$6,750.07	\$6,750.07	\$6,750.07	\$6,750.07	\$588.26
<b>3200</b>	<b>SERVICIOS DE ARRENDAMIENTO</b>	<b>\$5,630.00</b>	<b>-\$1,132.36</b>	<b>\$5,497.64</b>	<b>\$8,050.00</b>	<b>\$8,050.00</b>	<b>\$8,050.00</b>	<b>\$8,050.00</b>	<b>\$1,245.02</b>
3230	Arrendamiento de mobiliario y equipo de administración, educacio	\$2,500.00	-\$409.27	\$2,090.73	\$5,800.00	\$5,800.00	\$5,800.00	\$5,800.00	\$1,245.02
3231	Arrendamiento de mobiliario y equipo de administración, educacio	\$2,500.00	-\$409.27	\$2,090.73	\$5,800.00	\$5,800.00	\$5,800.00	\$5,800.00	\$1,245.02
3250	Arrendamiento de equipo de transporte	\$4,130.00	-\$1,541.63	\$2,588.37	\$2,250.00	\$2,250.00	\$2,250.00	\$2,250.00	\$338.37
3251	Arrendamiento de equipo de transporte	\$4,130.00	-\$1,541.63	\$2,588.37	\$2,250.00	\$2,250.00	\$2,250.00	\$2,250.00	\$338.37
<b>3300</b>	<b>SERVICIOS PROFESIONALES, CIENTÍFICOS, TÉCNICOS Y OTF</b>	<b>\$111,390.00</b>	<b>-\$42,097.79</b>	<b>\$69,292.21</b>	<b>\$118,480.00</b>	<b>\$118,480.00</b>	<b>\$118,480.00</b>	<b>\$140,560.00</b>	<b>-\$49,097.79</b>
3310	Servicios legales, de contabilidad, auditoría y relacionados	\$21,630.00	-\$6,463.07	\$15,166.93	\$40,000.00	\$40,000.00	\$40,000.00	\$40,000.00	\$26,833.07
3311	Servicios legales, de contabilidad, auditoría y relacionados	\$21,630.00	-\$6,463.07	\$15,166.93	\$40,000.00	\$40,000.00	\$40,000.00	\$40,000.00	\$26,833.07
3320	Servicios de diseño, arquitectura, ingeniería y actividades relacio	\$2,120.00	-\$2,083.37	\$36.63	\$0.00	\$0.00	\$0.00	\$0.00	\$36.63
3321	Servicios de diseño, arquitectura, ingeniería y actividades relacio	\$2,120.00	-\$2,083.37	\$36.63	\$0.00	\$0.00	\$0.00	\$0.00	\$36.63
3330	Servicios de consultoría administrativa, procesos, técnicas y en te	\$16,740.00	-\$10,401.26	\$6,338.74	\$30,000.00	\$30,000.00	\$30,000.00	\$30,000.00	\$23,661.26
3331	Servicios de consultoría administrativa, procesos, técnica y en tec	\$15,000.00	-\$9,719.02	\$5,280.98	\$30,000.00	\$30,000.00	\$30,000.00	\$30,000.00	\$24,719.02
3332	Servicios en Tecnologías de la Información	\$1,740.00	-\$682.24	\$1,057.76	\$0.00	\$0.00	\$0.00	\$0.00	\$1,057.76

**Ejercicio del Presupuesto**

	Egresos Aprobado	Ampliaciones / (Reducciones)	Egresos Modificado	Egresos Comprometido	Egresos Devengado	Egresos Ejercido	Egresos Pagado	Subejercicio
3340	\$7,520.00	-\$4,561.83	\$2,958.17	\$0.00	\$0.00	\$0.00	\$0.00	\$2,958.17
3341	\$7,520.00	-\$4,561.83	\$2,958.17	\$0.00	\$0.00	\$0.00	\$0.00	\$2,958.17
3360	\$1,250.00	-\$1,250.00	\$0.00	\$0.00	\$0.00	\$0.00	\$0.00	\$0.00
3361	\$1,250.00	-\$1,250.00	\$0.00	\$0.00	\$0.00	\$0.00	\$0.00	\$0.00
3380	\$50,000.00	-\$3,081.63	\$46,918.37	\$48,480.00	\$48,480.00	\$48,480.00	\$70,560.00	-\$1,561.63
3381	\$50,000.00	-\$3,081.63	\$46,918.37	\$48,480.00	\$48,480.00	\$48,480.00	\$70,560.00	-\$1,561.63
3390	\$12,130.00	-\$12,166.63	-\$36.63	\$0.00	\$0.00	\$0.00	\$0.00	-\$36.63
3391	\$12,130.00	-\$12,166.63	-\$36.63	\$0.00	\$0.00	\$0.00	\$0.00	-\$36.63
<b>3400</b>	<b>\$20,650.00</b>	<b>-\$2,973.66</b>	<b>\$17,676.34</b>	<b>\$29,843.89</b>	<b>\$29,843.89</b>	<b>\$29,843.89</b>	<b>\$29,843.89</b>	<b>-\$12,167.55</b>
3410	\$2,680.00	-\$329.82	\$2,550.18	\$3,028.88	\$3,028.88	\$3,028.88	\$3,028.88	-\$478.70
3411	\$2,680.00	-\$329.82	\$2,550.18	\$3,028.88	\$3,028.88	\$3,028.88	\$3,028.88	-\$478.70
3450	\$13,640.00	-\$1,206.84	\$12,433.16	\$19,015.69	\$19,015.69	\$19,015.69	\$19,015.69	-\$6,582.53
3451	\$13,640.00	-\$1,206.84	\$12,433.16	\$19,015.69	\$19,015.69	\$19,015.69	\$19,015.69	-\$6,582.53
3470	\$4,130.00	-\$1,437.00	\$2,693.00	\$7,799.32	\$7,799.32	\$7,799.32	\$7,799.32	-\$5,106.32
3471	\$4,130.00	-\$1,437.00	\$2,693.00	\$7,799.32	\$7,799.32	\$7,799.32	\$7,799.32	-\$5,106.32
<b>3500</b>	<b>\$22,000.00</b>	<b>-\$2,076.51</b>	<b>\$19,924.49</b>	<b>\$92,070.25</b>	<b>\$92,242.65</b>	<b>\$92,242.65</b>	<b>\$93,025.92</b>	<b>-\$72,318.16</b>
3510	\$10,380.00	\$4,216.21	\$14,596.21	\$91,516.80	\$91,516.80	\$91,516.80	\$91,516.80	-\$76,920.59
3511	\$10,380.00	\$4,216.21	\$14,596.21	\$91,516.80	\$91,516.80	\$91,516.80	\$91,516.80	-\$76,920.59
3520	\$1,630.00	-\$1,520.06	\$109.94	\$0.00	\$0.00	\$0.00	\$0.00	\$109.94
3521	\$1,630.00	-\$1,520.06	\$109.94	\$0.00	\$0.00	\$0.00	\$0.00	\$109.94
3530	\$870.00	-\$733.38	\$136.62	\$0.00	\$0.00	\$0.00	\$0.00	\$136.62
3531	\$870.00	-\$733.38	\$136.62	\$0.00	\$0.00	\$0.00	\$0.00	\$136.62
3550	\$9,120.00	-\$4,150.78	\$4,969.22	\$553.45	\$725.85	\$725.85	\$1,509.12	\$4,243.37
3551	\$9,120.00	-\$4,150.78	\$4,969.22	\$553.45	\$725.85	\$725.85	\$1,509.12	\$4,243.37
3590	\$0.00	\$112.50	\$112.50	\$0.00	\$0.00	\$0.00	\$0.00	\$112.50
3591	\$0.00	\$112.50	\$112.50	\$0.00	\$0.00	\$0.00	\$0.00	\$112.50
<b>3600</b>	<b>\$39,130.00</b>	<b>-\$7,311.93</b>	<b>\$31,818.07</b>	<b>\$22,989.99</b>	<b>\$25,989.99</b>	<b>\$25,989.99</b>	<b>\$52,302.95</b>	<b>\$5,828.08</b>
3610	\$16,630.00	-\$5,041.16	\$11,588.84	\$690.00	\$690.00	\$690.00	\$3,474.00	\$10,898.84
3611	\$16,630.00	-\$5,041.16	\$11,588.84	\$690.00	\$690.00	\$690.00	\$3,474.00	\$10,898.84
3620	\$20,870.00	-\$604.14	\$20,265.86	\$22,299.99	\$25,299.99	\$25,299.99	\$48,828.95	-\$5,034.13
3621	\$20,870.00	-\$604.14	\$20,265.86	\$22,299.99	\$25,299.99	\$25,299.99	\$48,828.95	-\$5,034.13
3630	\$1,630.00	-\$1,666.63	-\$36.63	\$0.00	\$0.00	\$0.00	\$0.00	-\$36.63
3631	\$1,630.00	-\$1,666.63	-\$36.63	\$0.00	\$0.00	\$0.00	\$0.00	-\$36.63



# SERVICIOS DE AGUA POTABLE, ALCANTARILLADO Y SANAMIENTO DE MATEHUALA

Estado de San Luis Potosí

## Estado Analítico del Ejercicio del Presupuesto por Proyecto/Proceso - Fuente Financiamiento Del 01/dic./2019 AI

Usr: GLAFIRA ALTAMIRANO FLORES

Rep: rptEstadoAnalíticoPresupuestoEgresos\_PY\_FF

Fecha y

22/ene./2020

hora de Impresión

01:15 p. m.

Ejercicio del Presupuesto		Egresos Aprobado	Ampliaciones / (Reducciones)	Egresos Modificado	Egresos Comprometido	Egresos Devengado	Egresos Ejercido	Egresos Pagado	Subejercicio
3700	Servicios de traslados y viáticos	\$24,240.00	\$2,304.00	\$26,544.00	\$22,684.83	\$22,684.83	\$22,684.83	\$22,684.83	\$3,859.17
3710	Pasajes aéreos	\$1,740.00	-\$1,666.74	\$73.26	\$0.00	\$0.00	\$0.00	\$0.00	\$73.26
3711	Pasajes aéreos	\$1,740.00	-\$1,666.74	\$73.26	\$0.00	\$0.00	\$0.00	\$0.00	\$73.26
3720	Pasajes terrestres	\$12,500.00	\$3,456.31	\$15,956.31	\$12,226.68	\$12,226.68	\$12,226.68	\$12,226.68	\$3,729.63
3721	Pasajes terrestres	\$12,500.00	\$3,456.31	\$15,956.31	\$12,226.68	\$12,226.68	\$12,226.68	\$12,226.68	\$3,729.63
3750	Viáticos en el país	\$10,000.00	\$514.43	\$10,514.43	\$10,458.15	\$10,458.15	\$10,458.15	\$10,458.15	\$56.28
3751	Viáticos en el país	\$10,000.00	\$514.43	\$10,514.43	\$10,458.15	\$10,458.15	\$10,458.15	\$10,458.15	\$56.28
3800	SERVICIOS OFICIALES	\$8,370.00	-\$4,756.40	\$3,613.60	\$4,974.60	\$4,974.60	\$4,974.60	\$5,799.60	-\$1,361.00
3850	Gastos de representación	\$8,370.00	-\$4,756.40	\$3,613.60	\$4,974.60	\$4,974.60	\$4,974.60	\$5,799.60	-\$1,361.00
3851	Gastos de representación	\$8,370.00	-\$4,756.40	\$3,613.60	\$4,974.60	\$4,974.60	\$4,974.60	\$5,799.60	-\$1,361.00
3900	OTROS SERVICIOS GENERALES	\$67,330.00	\$13,398.66	\$80,728.66	\$207,643.92	\$207,643.92	\$207,643.92	\$224,563.07	-\$126,915.26
3920	Impuestos y derechos	\$25,320.00	\$2,824.95	\$28,144.95	\$36,895.00	\$36,895.00	\$36,895.00	\$36,895.00	-\$6,750.05
3921	Impuestos y derechos	\$23,410.00	-\$23,483.26	-\$73.26	\$0.00	\$0.00	\$0.00	\$0.00	-\$73.26
3922	Impuestos Sobre Nómina	\$1,650.00	\$23,518.36	\$25,168.36	\$36,895.00	\$36,895.00	\$36,895.00	\$36,895.00	-\$11,726.64
3925	Tenencia y Canje de Placas de Vehículos Oficiales	\$260.00	\$2,789.85	\$3,049.85	\$0.00	\$0.00	\$0.00	\$0.00	\$3,049.85
3950	Penas, multas, accesorios y actualizaciones	\$380.00	-\$420.70	-\$40.70	-\$141.09	-\$141.09	-\$141.09	-\$141.09	\$100.39
3951	Penas, multas, accesorios y actualizaciones	\$380.00	-\$420.70	-\$40.70	-\$141.09	-\$141.09	-\$141.09	-\$141.09	\$100.39
3990	Otros servicios generales	\$41,630.00	\$10,994.41	\$52,624.41	\$170,890.01	\$170,890.01	\$170,890.01	\$187,809.16	-\$118,265.60
3991	Otros servicios generales	\$41,630.00	\$10,994.41	\$52,624.41	\$170,890.01	\$170,890.01	\$170,890.01	\$187,809.16	-\$118,265.60
4000	TRANSFERENCIAS, ASIGNACIONES, SUBSIDIOS Y O	\$154,250.00	\$8,098.51	\$162,348.51	\$155,428.96	\$155,428.96	\$155,428.96	\$155,428.96	\$6,919.55
4500	PENSIONES Y JUBILACIONES	\$154,250.00	\$8,098.51	\$162,348.51	\$155,428.96	\$155,428.96	\$155,428.96	\$155,428.96	\$6,919.55
4510	Pensiones	\$154,250.00	\$8,098.51	\$162,348.51	\$155,428.96	\$155,428.96	\$155,428.96	\$155,428.96	\$6,919.55
4511	PENSIONES	\$154,250.00	\$8,098.51	\$162,348.51	\$155,428.96	\$155,428.96	\$155,428.96	\$155,428.96	\$6,919.55
5000	BIENES MUEBLES, INMUEBLES E INTANGIBLES	\$286,750.00	-\$277,061.89	\$69,688.11	\$369,980.00	\$19,980.00	\$19,980.00	\$19,980.00	\$49,688.11
5100	MOBILIARIO Y EQUIPO DE ADMINISTRACIÓN	\$146,630.00	-\$132,635.31	\$13,994.69	\$19,980.00	\$19,980.00	\$19,980.00	\$19,980.00	-\$5,985.31
5110	Muebles de oficina y estantería	\$11,630.00	-\$6,898.99	\$4,731.01	\$0.00	\$0.00	\$0.00	\$0.00	\$4,731.01
5111	Muebles de oficina y estantería	\$11,630.00	-\$6,898.99	\$4,731.01	\$0.00	\$0.00	\$0.00	\$0.00	\$4,731.01
5150	Equipos de cómputo y de tecnologías de la información	\$10,000.00	-\$1,272.94	\$8,727.06	\$19,980.00	\$19,980.00	\$19,980.00	\$19,980.00	-\$11,252.94
5151	Equipo de cómputo y de tecnología de la información	\$10,000.00	-\$1,272.94	\$8,727.06	\$19,980.00	\$19,980.00	\$19,980.00	\$19,980.00	-\$11,252.94
5190	Otro mobiliario y equipo de administración	\$125,000.00	-\$124,463.38	\$536.62	\$0.00	\$0.00	\$0.00	\$0.00	\$536.62
5191	Otros mobiliarios y equipos de administración	\$125,000.00	-\$124,463.38	\$536.62	\$0.00	\$0.00	\$0.00	\$0.00	\$536.62
5400	VEHÍCULOS Y EQUIPO DE TRANSPORTE	\$30,000.00	-\$7,198.32	\$22,801.68	\$0.00	\$0.00	\$0.00	\$0.00	\$22,801.68
5410	Automóviles y Equipo Terrestre	\$20,000.00	-\$3,915.23	\$16,084.77	\$0.00	\$0.00	\$0.00	\$0.00	\$16,084.77



# SERVICIOS DE AGUA POTABLE, ALCANTARILLADO Y SANAMIENTO DE MATEHUALA

Estado de San Luis Potosí

## Estado Analítico del Ejercicio del Presupuesto por Proyecto/Proceso - Fuente Financiamiento Del 01/dic./2019 AI

Usr: GLAFIRA ALTAMIRANO FLORES

Rep: rptEstadoAnalíticoPresupuestoEgresos\_PY\_FF

Fecha y 22/ene./2020

hora de Impresión 01:15 p. m.

Ejercicio del Presupuesto		Egresos Aprobado	Ampliaciones / (Reducciones)	Egresos Modificado	Egresos Comprometido	Egresos Devengado	Egresos Ejercido	Egresos Pagado	Subejercicio
5411	Vehículos y equipo terrestre	\$20,000.00	-\$3,915.23	\$16,084.77	\$0.00	\$0.00	\$0.00	\$0.00	\$16,084.77
5490	Otros equipos de transporte	\$10,000.00	-\$3,283.09	\$6,716.91	\$0.00	\$0.00	\$0.00	\$0.00	\$6,716.91
5491	Otros equipos de transporte	\$10,000.00	-\$3,283.09	\$6,716.91	\$0.00	\$0.00	\$0.00	\$0.00	\$6,716.91
<b>5600</b>	<b>MAQUINARIA, OTROS EQUIPOS Y HERRAMIENTAS</b>	<b>\$20,750.00</b>	<b>-\$16,975.00</b>	<b>\$1,775.00</b>	<b>\$0.00</b>	<b>\$0.00</b>	<b>\$0.00</b>	<b>\$0.00</b>	<b>\$1,775.00</b>
5630	Maquinaria y equipo de construcción	\$17,870.00	-\$17,833.37	\$36.63	\$0.00	\$0.00	\$0.00	\$0.00	\$36.63
5631	Maquinaria y equipo de construcción	\$17,870.00	-\$17,833.37	\$36.63	\$0.00	\$0.00	\$0.00	\$0.00	\$36.63
5650	Equipo de comunicación y telecomunicación	\$2,880.00	-\$1,141.63	\$1,738.37	\$0.00	\$0.00	\$0.00	\$0.00	\$1,738.37
5651	Equipo de comunicación y telecomunicación	\$2,880.00	-\$1,141.63	\$1,738.37	\$0.00	\$0.00	\$0.00	\$0.00	\$1,738.37
<b>5800</b>	<b>BIENES INMUEBLES</b>	<b>\$0.00</b>	<b>\$829.24</b>	<b>\$829.24</b>	<b>\$0.00</b>	<b>\$0.00</b>	<b>\$0.00</b>	<b>\$0.00</b>	<b>\$829.24</b>
5830	Edificios no residenciales	\$0.00	\$829.24	\$829.24	\$0.00	\$0.00	\$0.00	\$0.00	\$829.24
5831	Edificios no residenciales	\$0.00	\$829.24	\$829.24	\$0.00	\$0.00	\$0.00	\$0.00	\$829.24
<b>5900</b>	<b>ACTIVOS INTANGIBLES</b>	<b>\$89,370.00</b>	<b>-\$59,102.50</b>	<b>\$30,267.50</b>	<b>\$350,000.00</b>	<b>\$0.00</b>	<b>\$0.00</b>	<b>\$0.00</b>	<b>\$30,267.50</b>
5910	Software	\$89,370.00	-\$59,102.50	\$30,267.50	\$350,000.00	\$0.00	\$0.00	\$0.00	\$30,267.50
5911	Software	\$89,370.00	-\$59,102.50	\$30,267.50	\$350,000.00	\$0.00	\$0.00	\$0.00	\$30,267.50
<b>RECURSO FISCAL</b>		<b>\$1,976,170.00</b>	<b>-\$365,942.59</b>	<b>\$1,610,227.41</b>	<b>\$2,480,731.62</b>	<b>\$2,135,110.99</b>	<b>\$2,135,110.99</b>	<b>\$3,144,661.08</b>	<b>-\$524,883.58</b>
<b>ADMINISTRACION</b>		<b>\$1,976,170.00</b>	<b>-\$365,942.59</b>	<b>\$1,610,227.41</b>	<b>\$2,480,731.62</b>	<b>\$2,135,110.99</b>	<b>\$2,135,110.99</b>	<b>\$3,144,661.08</b>	<b>-\$524,883.58</b>
<b>AP01 AGUA POTABLE</b>									
<b>1F11 RECURSO FISCAL</b>									
<b>1000</b>	<b>SERVICIOS PERSONALES</b>	<b>\$492,400.00</b>	<b>-\$44,201.20</b>	<b>\$448,198.80</b>	<b>\$529,020.92</b>	<b>\$529,020.92</b>	<b>\$529,020.92</b>	<b>\$657,468.29</b>	<b>-\$80,822.12</b>
<b>1100</b>	<b>REMUNERACIONES AL PERSONAL DE CARÁCTER PERMANENTE</b>	<b>\$126,130.00</b>	<b>-\$1,958.25</b>	<b>\$124,171.75</b>	<b>\$157,096.08</b>	<b>\$157,096.08</b>	<b>\$157,096.08</b>	<b>\$157,096.08</b>	<b>-\$32,924.33</b>
1130	Sueldos base al personal permanente	\$126,130.00	-\$1,958.25	\$124,171.75	\$157,096.08	\$157,096.08	\$157,096.08	\$157,096.08	-\$32,924.33
1131	Sueldos base al personal permanente	\$126,130.00	-\$1,958.25	\$124,171.75	\$157,096.08	\$157,096.08	\$157,096.08	\$157,096.08	-\$32,924.33
<b>1200</b>	<b>REMUNERACIONES AL PERSONAL DE CARÁCTER TRANSITO</b>	<b>\$289,630.00</b>	<b>-\$72,687.71</b>	<b>\$217,042.29</b>	<b>\$164,055.69</b>	<b>\$164,055.69</b>	<b>\$164,055.69</b>	<b>\$186,915.69</b>	<b>\$52,986.60</b>
1210	Honorarios Servicios Personales Independientes	\$18,630.00	\$270.99	\$18,900.99	\$32,420.00	\$32,420.00	\$32,420.00	\$55,280.00	-\$13,519.01
1211	Honorarios por Servicios Personales	\$18,630.00	\$270.99	\$18,900.99	\$32,420.00	\$32,420.00	\$32,420.00	\$55,280.00	-\$13,519.01
1220	Sueldos base al personal eventual	\$271,000.00	-\$72,858.70	\$198,141.30	\$131,635.69	\$131,635.69	\$131,635.69	\$131,635.69	\$66,505.61
1221	SUELDOS BASE AL PERSONAL EVENTUAL	\$271,000.00	-\$72,858.70	\$198,141.30	\$131,635.69	\$131,635.69	\$131,635.69	\$131,635.69	\$66,505.61
<b>1300</b>	<b>REMUNERACIONES ADICIONALES Y ESPECIALES</b>	<b>\$45,380.00</b>	<b>\$30,130.25</b>	<b>\$75,510.25</b>	<b>\$139,796.00</b>	<b>\$139,796.00</b>	<b>\$139,796.00</b>	<b>\$245,383.37</b>	<b>-\$64,265.75</b>
1310	Primas por años de servicio efectivos prestados	\$0.00	\$5,159.30	\$5,159.30	\$0.00	\$0.00	\$0.00	\$0.00	\$5,159.30
1311	Primas por años de servicios efectivos prestados	\$0.00	\$5,159.30	\$5,159.30	\$0.00	\$0.00	\$0.00	\$0.00	\$5,159.30
1320	Primas de vacaciones, dominical y gratificación de fin de año	\$23,790.00	\$12,155.86	\$35,945.86	\$105,465.37	\$105,465.37	\$105,465.37	\$211,052.74	-\$69,519.51



Ejercicio del Presupuesto		Egresos Aprobados / Ampliaciones / (Reducciones)	Egresos Modificados	Egresos Comprometidos	Egresos Devengados	Egresos Ejercidos	Egresos Pagados	Subejercicio
1321	Primas de vacaciones, dominical y gratificación de fin de año	\$2,000.00	\$2,889.49	\$5,085.18	\$5,085.18	\$5,085.18	\$5,085.18	-\$2,195.69
1322	Prima Dominical	\$170.00	\$1,064.66	\$1,228.70	\$1,228.70	\$1,228.70	\$1,228.70	\$5.96
1323	Gratificación de Fin de Año	\$21,620.00	\$10,201.71	\$31,821.71	\$99,151.49	\$99,151.49	\$204,738.86	-\$67,329.78
1330	Horas extraordinarias	\$21,590.00	\$12,815.09	\$34,405.09	\$34,330.63	\$34,330.63	\$34,330.63	\$74.46
1331	Horas extraordinarias	\$5,670.00	\$8,844.89	\$14,514.89	\$17,883.64	\$17,883.64	\$17,883.64	-\$3,368.75
1332	Pago de Días de Descanso Laborados	\$15,920.00	\$3,970.20	\$19,890.20	\$16,446.99	\$16,446.99	\$16,446.99	\$3,443.21
<b>1500</b>	<b>OTRAS PRESTACIONES SOCIALES Y ECONÓMICAS</b>	<b>\$31,260.00</b>	<b>\$214.51</b>	<b>\$31,474.51</b>	<b>\$68,073.15</b>	<b>\$68,073.15</b>	<b>\$68,073.15</b>	<b>-\$36,598.64</b>
1510	Cuotas para el fondo de ahorro y fondo de trabajo	\$9,870.00	\$430.37	\$10,300.37	\$13,353.15	\$13,353.15	\$13,353.15	-\$3,052.78
1511	Cuotas para el fondo de ahorro y fondo de trabajo	\$9,870.00	\$430.37	\$10,300.37	\$13,353.15	\$13,353.15	\$13,353.15	-\$3,052.78
1520	Indemnizaciones	\$0.00	\$5,224.71	\$5,224.71	\$0.00	\$0.00	\$0.00	\$5,224.71
1521	Indemnizaciones	\$0.00	\$5,224.71	\$5,224.71	\$0.00	\$0.00	\$0.00	\$5,224.71
1540	Prestaciones contractuales	\$21,390.00	-\$5,440.57	\$15,949.43	\$54,720.00	\$54,720.00	\$54,720.00	-\$38,770.57
1541	Prestaciones contractuales Mensuales	\$15,820.00	-\$3,621.25	\$11,998.75	\$28,500.00	\$28,500.00	\$28,500.00	-\$16,501.25
1542	Prestaciones Contractuales Anuales	\$5,570.00	-\$1,619.32	\$3,950.68	\$26,220.00	\$26,220.00	\$26,220.00	-\$22,269.32
<b>2000</b>	<b>MATERIALES Y SUMINISTRO</b>	<b>\$663,040.00</b>	<b>-\$2,384.13</b>	<b>\$660,655.87</b>	<b>\$835,962.78</b>	<b>\$835,962.78</b>	<b>\$913,064.60</b>	<b>-\$176,306.91</b>
<b>2200</b>	<b>ALIMENTOS Y UTENSILIOS</b>	<b>\$2,040.00</b>	<b>\$1,043.62</b>	<b>\$3,083.62</b>	<b>\$649.60</b>	<b>\$649.60</b>	<b>\$15,076.20</b>	<b>\$2,434.02</b>
2210	Productos alimenticios para personas	\$2,040.00	\$1,043.62	\$3,083.62	\$649.60	\$649.60	\$15,076.20	\$2,434.02
2211	Alimentación en Oficinas o Lugares de Trabajo	\$1,020.00	\$1,702.85	\$2,722.85	\$649.60	\$649.60	\$15,076.20	\$2,073.25
2213	Alimentación en Programas de Capacitación y Adiestramiento	\$1,020.00	-\$659.23	\$360.77	\$0.00	\$0.00	\$0.00	\$360.77
<b>2400</b>	<b>MATERIALES Y ARTÍCULOS DE CONSTRUCCIÓN Y DE REPAR</b>	<b>\$479,370.00</b>	<b>\$31,679.90</b>	<b>\$511,049.90</b>	<b>\$658,961.10</b>	<b>\$658,961.10</b>	<b>\$660,161.10</b>	<b>-\$147,911.20</b>
2410	Productos minerales no metálicos	\$9,880.00	\$17,400.37	\$27,280.37	\$17,796.72	\$17,796.72	\$17,796.72	\$9,483.65
2411	Productos minerales no metálicos	\$9,880.00	\$17,400.37	\$27,280.37	\$17,796.72	\$17,796.72	\$17,796.72	\$9,483.65
2420	Cemento y productos de concreto	\$14,870.00	\$4,971.34	\$19,841.34	\$13,548.19	\$13,548.19	\$13,548.19	\$6,293.15
2421	Cemento y productos de concreto	\$14,870.00	\$4,971.34	\$19,841.34	\$13,548.19	\$13,548.19	\$13,548.19	\$6,293.15
2430	Cal, yeso y productos de yeso	\$1,380.00	-\$245.16	\$1,134.84	\$452.59	\$452.59	\$452.59	\$682.25
2431	Cal, yeso y productos de yeso	\$1,380.00	-\$245.16	\$1,134.84	\$452.59	\$452.59	\$452.59	\$682.25
2440	Madera y productos de madera	\$2,500.00	-\$43.11	\$2,456.89	\$1,626.59	\$1,626.59	\$1,626.59	\$830.30
2441	Madera y productos de madera	\$2,500.00	-\$43.11	\$2,456.89	\$1,626.59	\$1,626.59	\$1,626.59	\$830.30
2470	Artículos metálicos para la construcción	\$272,870.00	\$5,146.52	\$278,016.52	\$135,514.01	\$135,514.01	\$135,514.01	\$142,502.51
2471	Artículos metálicos para la construcción	\$272,870.00	\$5,146.52	\$278,016.52	\$135,514.01	\$135,514.01	\$135,514.01	\$142,502.51
2490	Otros materiales y artículos de construcción y reparación	\$177,870.00	\$4,449.94	\$182,319.94	\$490,023.00	\$490,023.00	\$491,223.00	-\$307,703.06
2491	Otros materiales y artículos de construcción y reparación	\$177,870.00	\$4,449.94	\$182,319.94	\$490,023.00	\$490,023.00	\$491,223.00	-\$307,703.06
<b>2500</b>	<b>Productos químicos, farmacéuticos y de laboratorios</b>	<b>\$66,750.00</b>	<b>-\$4,954.58</b>	<b>\$61,885.42</b>	<b>\$83,179.91</b>	<b>\$83,179.91</b>	<b>\$106,046.64</b>	<b>-\$21,294.49</b>






Ejercicio del Presupuesto		Egresos Aprobado	Ampliaciones / (Reducciones)	Egresos Modificado	Egresos Comprometido	Egresos Devengado	Egresos Ejercido	Egresos Pagado	Subejercicio
2530	Medicinas y productos farmacéuticos	\$41,000.00	-\$4,638.13	\$36,361.87	\$32,315.91	\$32,315.91	\$32,315.91	\$55,182.64	\$4,045.96
2531	Medicinas y productos farmacéuticos	\$41,000.00	-\$4,638.13	\$36,361.87	\$32,315.91	\$32,315.91	\$32,315.91	\$55,182.64	\$4,045.96
2590	Otros productos químicos	\$25,750.00	-\$226.45	\$25,523.55	\$50,864.00	\$50,864.00	\$50,864.00	\$50,864.00	-\$25,340.45
2591	Otros productos químicos	\$25,750.00	-\$226.45	\$25,523.55	\$50,864.00	\$50,864.00	\$50,864.00	\$50,864.00	-\$25,340.45
<b>2600</b>	<b>COMBUSTIBLES, LUBRICANTES Y ADITIVOS</b>	<b>\$71,130.00</b>	<b>-\$19,615.93</b>	<b>\$51,514.07</b>	<b>\$72,833.09</b>	<b>\$72,833.09</b>	<b>\$72,833.09</b>	<b>\$94,915.56</b>	<b>-\$21,319.02</b>
2610	Combustibles, lubricantes y aditivos	\$71,130.00	-\$19,615.93	\$51,514.07	\$72,833.09	\$72,833.09	\$72,833.09	\$94,915.56	-\$21,319.02
2611	Combustibles, lubricantes y aditivos	\$71,130.00	-\$19,615.93	\$51,514.07	\$72,833.09	\$72,833.09	\$72,833.09	\$94,915.56	-\$21,319.02
<b>2700</b>	<b>VESTUARIO, BLANCOS, PRENDAS DE PROTECCIÓN Y ARTÍCULO</b>	<b>\$14,630.00</b>	<b>-\$5,280.66</b>	<b>\$9,349.34</b>	<b>\$10,678.23</b>	<b>\$10,678.23</b>	<b>\$10,678.23</b>	<b>\$10,678.23</b>	<b>-\$1,328.89</b>
2710	Vestuario y uniformes	\$6,250.00	-\$710.15	\$5,539.85	\$9,722.00	\$9,722.00	\$9,722.00	\$9,722.00	-\$4,182.15
2711	Vestuario y uniformes	\$6,250.00	-\$710.15	\$5,539.85	\$9,722.00	\$9,722.00	\$9,722.00	\$9,722.00	-\$4,182.15
2720	Prendas de seguridad y protección personal	\$6,750.00	-\$3,516.38	\$3,233.62	\$956.23	\$956.23	\$956.23	\$956.23	\$2,277.39
2721	Prendas de seguridad y protección personal	\$6,750.00	-\$3,516.38	\$3,233.62	\$956.23	\$956.23	\$956.23	\$956.23	\$2,277.39
2730	Artículos deportivos	\$1,630.00	-\$1,054.13	\$575.87	\$0.00	\$0.00	\$0.00	\$0.00	\$575.87
2731	Artículos deportivos	\$1,630.00	-\$1,054.13	\$575.87	\$0.00	\$0.00	\$0.00	\$0.00	\$575.87
<b>2900</b>	<b>HERRAMIENTAS, REFACCIONES Y ACCESORIOS MENORES</b>	<b>\$29,120.00</b>	<b>-\$5,346.48</b>	<b>\$23,773.52</b>	<b>\$9,564.99</b>	<b>\$9,660.85</b>	<b>\$9,660.85</b>	<b>\$26,186.87</b>	<b>\$14,112.67</b>
2910	Herramientas menores	\$9,870.00	-\$5,453.87	\$4,416.13	\$3,432.76	\$3,432.76	\$3,432.76	\$3,700.86	\$983.37
2911	Herramientas menores	\$9,870.00	-\$5,453.87	\$4,416.13	\$3,432.76	\$3,432.76	\$3,432.76	\$3,700.86	\$983.37
2960	Refacciones y accesorios menores de equipo de transporte	\$13,870.00	-\$1,109.04	\$12,760.96	\$77.59	\$103.45	\$103.45	\$16,261.37	\$12,657.51
2961	Refacciones y accesorios menores de equipo de transporte	\$13,870.00	-\$1,109.04	\$12,760.96	\$77.59	\$103.45	\$103.45	\$16,261.37	\$12,657.51
2980	Refacciones y accesorios menores de maquinaria y otros equipos	\$5,380.00	\$1,216.43	\$6,596.43	\$6,054.64	\$6,124.64	\$6,124.64	\$6,224.64	\$471.79
2981	Refacciones y accesorios menores de maquinaria y otros equipos	\$5,380.00	\$1,216.43	\$6,596.43	\$6,054.64	\$6,124.64	\$6,124.64	\$6,224.64	\$471.79
<b>3000</b>	<b>SERVICIOS GENERALES</b>	<b>\$921,170.00</b>	<b>\$28,405.46</b>	<b>\$949,575.46</b>	<b>\$1,060,929.02</b>	<b>\$1,061,170.40</b>	<b>\$1,521,151.74</b>	<b>\$922,098.13</b>	<b>-\$111,594.94</b>
<b>3100</b>	<b>SERVICIOS BÁSICOS</b>	<b>\$581,500.00</b>	<b>\$52,353.45</b>	<b>\$633,853.45</b>	<b>\$615,994.84</b>	<b>\$615,994.84</b>	<b>\$615,994.84</b>	<b>\$615,994.84</b>	<b>\$17,858.61</b>
3110	Energía eléctrica	\$580,880.00	\$52,208.42	\$633,088.42	\$615,600.57	\$615,600.57	\$615,600.57	\$615,600.57	\$17,487.85
3111	Energía eléctrica	\$580,880.00	\$52,208.42	\$633,088.42	\$615,600.57	\$615,600.57	\$615,600.57	\$615,600.57	\$17,487.85
3130	Agua	\$620.00	\$145.03	\$765.03	\$394.27	\$394.27	\$394.27	\$394.27	\$370.76
3131	Agua	\$620.00	\$145.03	\$765.03	\$394.27	\$394.27	\$394.27	\$394.27	\$370.76
<b>3200</b>	<b>SERVICIOS DE ARRENDAMIENTO</b>	<b>\$32,500.00</b>	<b>\$8,210.46</b>	<b>\$40,710.46</b>	<b>\$29,133.45</b>	<b>\$29,133.45</b>	<b>\$29,133.45</b>	<b>\$37,233.45</b>	<b>\$11,577.01</b>
3260	Arrendamiento de maquinaria, otros equipos y herramientas	\$5,870.00	\$8,293.75	\$14,163.75	\$2,550.00	\$2,550.00	\$2,550.00	\$10,650.00	\$11,613.75
3261	Arrendamiento de maquinaria, otros equipos y herramientas	\$5,870.00	\$8,293.75	\$14,163.75	\$2,550.00	\$2,550.00	\$2,550.00	\$10,650.00	\$11,613.75
3290	Otros arrendamientos	\$26,630.00	-\$83.29	\$26,546.71	\$26,583.45	\$26,583.45	\$26,583.45	\$26,583.45	-\$36.74
3291	Otros arrendamientos	\$26,630.00	-\$83.29	\$26,546.71	\$26,583.45	\$26,583.45	\$26,583.45	\$26,583.45	-\$36.74
<b>3300</b>	<b>SERVICIOS PROFESIONALES, CIENTÍFICOS, TÉCNICOS Y OTRO</b>	<b>\$14,750.00</b>	<b>\$12,217.52</b>	<b>\$26,967.52</b>	<b>\$242,895.18</b>	<b>\$242,895.18</b>	<b>\$242,895.18</b>	<b>\$242,895.18</b>	<b>-\$215,927.66</b>





	Ejercicio del Presupuesto	Egresos Aprobado	Ampliaciones / (Reducciones)	Egresos Modificado	Egresos Comprometido	Egresos Devengado	Egresos Ejercido	Egresos Pagado	Subejercicio
3340	Servicios de capacitación	\$1,880.00	-\$1,582.06	\$297.94	\$0.00	\$0.00	\$0.00	\$0.00	\$297.94
3341	Servicios de capacitación	\$1,880.00	-\$1,582.06	\$297.94	\$0.00	\$0.00	\$0.00	\$0.00	\$297.94
3390	Servicios profesionales, científicos y técnicos integrales	\$12,870.00	\$13,799.58	\$26,669.58	\$242,895.18	\$242,895.18	\$242,895.18	\$242,895.18	-\$216,225.60
3391	Servicios profesionales, científicos y técnicos integrales	\$12,870.00	\$13,799.58	\$26,669.58	\$242,895.18	\$242,895.18	\$242,895.18	\$242,895.18	-\$216,225.60
<b>3500</b>	<b>SERVICIOS DE INSTALACIÓN, REPARACIÓN, MANTENIMIENTO</b>	<b>\$15,500.00</b>	<b>-\$4,463.82</b>	<b>\$11,036.18</b>	<b>\$2,906.89</b>	<b>\$3,148.27</b>	<b>\$3,148.27</b>	<b>\$4,364.66</b>	<b>\$7,887.91</b>
3550	Reparación y mantenimiento de equipo de transporte	\$13,000.00	-\$5,751.92	\$6,248.08	\$655.17	\$698.27	\$698.27	\$1,314.66	\$5,549.81
3551	Reparación y mantenimiento de equipo de transporte	\$13,000.00	-\$5,751.92	\$6,248.08	\$655.17	\$698.27	\$698.27	\$1,314.66	\$5,549.81
3570	Instalación, reparación y mantenimiento de maquinaria y otros eq	\$2,500.00	\$2,288.10	\$4,788.10	\$2,251.72	\$2,450.00	\$2,450.00	\$3,050.00	\$2,338.10
3571	Instalación, reparación y mantenimiento de maquinaria, otros equi	\$2,500.00	\$2,288.10	\$4,788.10	\$2,251.72	\$2,450.00	\$2,450.00	\$3,050.00	\$2,338.10
<b>3900</b>	<b>OTROS SERVICIOS GENERALES</b>	<b>\$276,920.00</b>	<b>-\$39,912.15</b>	<b>\$237,007.85</b>	<b>\$169,998.66</b>	<b>\$169,998.66</b>	<b>\$629,980.00</b>	<b>\$21,610.00</b>	<b>\$67,009.19</b>
3920	Impuestos y derechos	\$268,550.00	-\$31,962.15	\$236,587.85	\$169,998.66	\$169,998.66	\$629,980.00	\$21,610.00	\$66,589.19
3921	Impuestos y derechos	\$248,640.00	-\$24,911.02	\$223,728.98	\$156,548.66	\$156,548.66	\$616,530.00	\$8,160.00	\$67,180.32
3922	Impuestos Sobre Nómina	\$17,390.00	-\$7,076.13	\$10,313.87	\$13,450.00	\$13,450.00	\$13,450.00	\$13,450.00	-\$3,136.13
3925	Tenencia y Canje de Placas de Vehículos Oficiales	\$2,520.00	\$25.00	\$2,545.00	\$0.00	\$0.00	\$0.00	\$0.00	\$2,545.00
3960	Otros gastos por responsabilidades	\$6,370.00	-\$7,950.00	\$420.00	\$0.00	\$0.00	\$0.00	\$0.00	\$420.00
3961	Otros gastos por responsabilidades	\$6,370.00	-\$7,950.00	\$420.00	\$0.00	\$0.00	\$0.00	\$0.00	\$420.00
<b>5000</b>	<b>BIENES MUEBLES, INMUEBLES E INTANGIBLES</b>	<b>\$329,760.00</b>	<b>-\$22,661.69</b>	<b>\$307,098.31</b>	<b>\$1,003,016.37</b>	<b>\$1,001,016.37</b>	<b>\$1,001,016.37</b>	<b>\$1,001,016.37</b>	<b>-\$693,918.06</b>
<b>5400</b>	<b>VEHÍCULOS Y EQUIPO DE TRANSPORTE</b>	<b>\$47,500.00</b>	<b>-\$1,666.63</b>	<b>\$45,833.37</b>	<b>\$0.00</b>	<b>\$0.00</b>	<b>\$0.00</b>	<b>\$0.00</b>	<b>\$45,833.37</b>
5410	Automóviles y Equipo Terrestre	\$45,000.00	-\$2,327.54	\$42,672.46	\$0.00	\$0.00	\$0.00	\$0.00	\$42,672.46
5411	Vehículos y equipo terrestre	\$45,000.00	-\$2,327.54	\$42,672.46	\$0.00	\$0.00	\$0.00	\$0.00	\$42,672.46
5490	Otros equipos de transporte	\$2,500.00	\$660.91	\$3,160.91	\$0.00	\$0.00	\$0.00	\$0.00	\$3,160.91
5491	Otros equipos de transporte	\$2,500.00	\$660.91	\$3,160.91	\$0.00	\$0.00	\$0.00	\$0.00	\$3,160.91
<b>5600</b>	<b>MAQUINARIA, OTROS EQUIPOS Y HERRAMIENTAS</b>	<b>\$135,500.00</b>	<b>-\$33,392.06</b>	<b>\$102,107.94</b>	<b>\$1,001,016.37</b>	<b>\$1,001,016.37</b>	<b>\$1,001,016.37</b>	<b>\$1,001,016.37</b>	<b>-\$696,908.43</b>
5630	Maquinaria y equipo de construcción	\$130,500.00	-\$30,474.57	\$100,025.43	\$976,026.47	\$976,026.47	\$976,026.47	\$976,026.47	-\$676,001.04
5631	Maquinaria y equipo de construcción	\$130,500.00	-\$30,474.57	\$100,025.43	\$976,026.47	\$976,026.47	\$976,026.47	\$976,026.47	-\$676,001.04
5650	Equipo de comunicación y telecomunicación	\$5,000.00	-\$2,917.49	\$2,082.51	\$24,989.90	\$24,989.90	\$24,989.90	\$24,989.90	-\$22,907.39
5651	Equipo de comunicación y telecomunicación	\$5,000.00	-\$2,917.49	\$2,082.51	\$24,989.90	\$24,989.90	\$24,989.90	\$24,989.90	-\$22,907.39
<b>5800</b>	<b>BIENES INMUEBLES</b>	<b>\$146,760.00</b>	<b>\$12,397.00</b>	<b>\$159,157.00</b>	<b>\$2,000.00</b>	<b>\$0.00</b>	<b>\$0.00</b>	<b>\$0.00</b>	<b>\$159,157.00</b>
5810	Terrenos	\$72,880.00	\$13,150.50	\$86,030.50	\$2,000.00	\$0.00	\$0.00	\$0.00	\$86,030.50
5811	Terrenos	\$72,880.00	\$13,150.50	\$86,030.50	\$2,000.00	\$0.00	\$0.00	\$0.00	\$86,030.50
5830	Edificios no residenciales	\$73,880.00	-\$753.50	\$73,126.50	\$0.00	\$0.00	\$0.00	\$0.00	\$73,126.50
5831	Edificios no residenciales	\$73,880.00	-\$753.50	\$73,126.50	\$0.00	\$0.00	\$0.00	\$0.00	\$73,126.50
<b>RECURSO FISCAL</b>		<b>\$2,406,370.00</b>	<b>-\$40,841.96</b>	<b>\$2,365,528.44</b>	<b>\$3,428,833.23</b>	<b>\$3,427,170.47</b>	<b>\$3,887,151.81</b>	<b>\$3,483,647.39</b>	<b>-\$1,067,622.03</b>



# SERVICIOS DE AGUA POTABLE, ALCANTARILLADO Y SANEAMIENTO DE MATEHUALA

Estado de San Luis Potosí

Estado Analítico del Ejercicio del Presupuesto por Proyecto/Proceso - Fuente Financiamiento Del 01/dic./2019 AI

Fecha y hora de Impresión | 22/ene./2020 01:15 p. m.

Usr: GLAFIRA ALTAMIRANO FLORES  
Rep: rptEstadoAnaliticoPresupuestoEgresos\_PY\_FF

Ejercicio del Presupuesto		Egresos Aprobado	Ampliaciones / (Reducciones)	Egresos Modificado	Egresos Comprometido	Egresos Devengado	Egresos Ejercido	Egresos Pagado	Subejercicio
<b>AGUA POTABLE</b>		\$2,406,370.00	<b>-40,841.56</b>	\$2,365,528.44	\$3,428,833.23	\$3,427,170.47	\$3,887,151.81	\$3,493,647.39	<b>-1,061,642.03</b>
<b>AS01 SANEAMIENTO</b>									
<b>1F11 RECURSO FISCAL</b>									
6000	INVERSIÓN PÚBLICA	\$0.00	\$80,269.46	\$80,269.46	\$0.00	\$0.00	\$0.00	\$0.00	\$80,269.46
6100	OBRA PÚBLICA EN BIENES DE DOMINIO PÚBLICO	\$0.00	\$80,269.46	\$80,269.46	\$0.00	\$0.00	\$0.00	\$0.00	\$80,269.46
6130	Construcción de obras para el abastecimiento de agua, petróleo, ξ	\$0.00	\$80,269.46	\$80,269.46	\$0.00	\$0.00	\$0.00	\$0.00	\$80,269.46
6131	Construcción de obras para el abastecimiento de agua, petróleo, ξ	\$0.00	\$80,269.46	\$80,269.46	\$0.00	\$0.00	\$0.00	\$0.00	\$80,269.46
<b>RECURSO FISCAL</b>		\$0.00	\$80,269.46	\$80,269.46	\$0.00	\$0.00	\$0.00	\$0.00	\$80,269.46
<b>SANEAMIENTO</b>		\$0.00	\$80,269.46	\$80,269.46	\$0.00	\$0.00	\$0.00	\$0.00	\$80,269.46
<b>DR01 DRENAJE</b>									
<b>1F11 RECURSO FISCAL</b>									
1000	SERVICIOS PERSONALES	\$75,200.00	<b>-4,086.04</b>	\$71,113.96	\$68,116.79	\$68,116.79	\$68,116.79	\$121,776.24	\$2,997.17
1100	REMUNERACIONES AL PERSONAL DE CARÁCTER PERMANENTE	\$50,000.00	<b>-5,039.47</b>	\$44,960.53	\$41,774.29	\$41,774.29	\$41,774.29	\$41,774.29	\$3,186.24
1130	Sueldos base al personal permanente	\$50,000.00	<b>-5,039.47</b>	\$44,960.53	\$41,774.29	\$41,774.29	\$41,774.29	\$41,774.29	\$3,186.24
1131	Sueldos base al personal permanente	\$50,000.00	<b>-5,039.47</b>	\$44,960.53	\$41,774.29	\$41,774.29	\$41,774.29	\$41,774.29	\$3,186.24
1200	REMUNERACIONES AL PERSONAL DE CARÁCTER TRANSITO	\$9,870.00	\$1,059.92	\$10,929.92	\$11,348.13	\$11,348.13	\$11,348.13	\$11,448.13	<b>-418.21</b>
1210	Honorarios Servicios Personales Independientes	\$3,870.00	<b>-542.97</b>	\$3,027.03	\$2,850.00	\$2,850.00	\$2,850.00	\$2,950.00	\$177.03
1211	Honorarios por Servicios Personales	\$3,870.00	<b>-542.97</b>	\$3,027.03	\$2,850.00	\$2,850.00	\$2,850.00	\$2,950.00	\$177.03
1220	Sueldos base al personal eventual	\$6,000.00	\$1,902.89	\$7,902.89	\$8,498.13	\$8,498.13	\$8,498.13	\$8,498.13	<b>-595.24</b>
1221	SUELDOS BASE AL PERSONAL EVENTUAL	\$6,000.00	\$1,902.89	\$7,902.89	\$8,498.13	\$8,498.13	\$8,498.13	\$8,498.13	<b>-595.24</b>
1300	REMUNERACIONES ADICIONALES Y ESPECIALES	\$8,750.00	<b>-794.65</b>	\$8,455.35	\$2,713.60	\$2,713.60	\$2,713.60	\$56,273.05	\$5,741.75
1320	Primas de vacaciones, dominical y gratificación de fin de año	\$7,660.00	<b>-2,171.27</b>	\$5,488.73	\$918.09	\$918.09	\$918.09	\$54,477.54	\$4,570.64
1321	Primas de vacaciones, dominical y gratificación de fin de año	\$650.00	\$84.51	\$734.51	\$45.11	\$45.11	\$45.11	\$45.11	\$689.40
1322	Prima Dominical	\$20.00	<b>-75.00</b>	<b>-55.00</b>	\$0.00	\$0.00	\$0.00	\$0.00	<b>-55.00</b>
1323	Gratificación de Fin de Año	\$6,990.00	<b>-2,180.78</b>	\$4,809.22	\$872.98	\$872.98	\$872.98	\$54,432.43	\$3,936.24
1330	Horas extraordinarias	\$1,090.00	\$1,876.62	\$2,966.62	\$1,795.51	\$1,795.51	\$1,795.51	\$1,795.51	\$1,171.11
1331	Horas extraordinarias	\$310.00	\$1,688.57	\$1,998.57	\$1,795.51	\$1,795.51	\$1,795.51	\$1,795.51	\$203.06
1332	Pago de Dias de Descanso Laborados	\$780.00	\$188.05	\$968.05	\$0.00	\$0.00	\$0.00	\$0.00	\$968.05

Ejercicio del Presupuesto		Egresos Aprobado	Ampliaciones / (Reducciones)	Egresos Modificado	Egresos Comprometido	Egresos Devengado	Egresos Ejercido	Egresos Pagado	Subejercicio
<b>1500</b>	<b>OTRAS PRESTACIONES SOCIALES Y ECONÓMICAS</b>	<b>\$6,580.00</b>	<b>\$188.16</b>	<b>\$6,768.16</b>	<b>\$12,280.77</b>	<b>\$12,280.77</b>	<b>\$12,280.77</b>	<b>\$12,280.77</b>	<b>-\$5,512.81</b>
1510	Cuotas para el fondo de ahorro y fondo de trabajo	\$3,880.00	-\$102.50	\$3,777.50	\$3,550.77	\$3,550.77	\$3,550.77	\$3,550.77	\$226.73
1511	Cuotas para el fondo de ahorro y fondo de trabajo	\$3,880.00	-\$102.50	\$3,777.50	\$3,550.77	\$3,550.77	\$3,550.77	\$3,550.77	\$226.73
1540	Prestaciones contractuales	\$2,700.00	\$290.66	\$2,990.66	\$8,730.00	\$8,730.00	\$8,730.00	\$8,730.00	-\$5,739.34
1541	Prestaciones contractuales Mensuales	\$2,010.00	\$95.00	\$2,105.00	\$5,000.00	\$5,000.00	\$5,000.00	\$5,000.00	-\$2,895.00
1542	Prestaciones Contractuales Anuales	\$690.00	\$195.66	\$885.66	\$3,730.00	\$3,730.00	\$3,730.00	\$3,730.00	-\$2,844.34
<b>2000</b>	<b>MATERIALES Y SUMINISTRO</b>	<b>\$77,720.00</b>	<b>-\$6,717.57</b>	<b>\$71,002.43</b>	<b>\$44,737.40</b>	<b>\$44,737.40</b>	<b>\$44,737.40</b>	<b>\$60,580.23</b>	<b>\$26,265.03</b>
<b>2200</b>	<b>ALIMENTOS Y UTENSILIOS</b>	<b>\$240.00</b>	<b>\$550.45</b>	<b>\$790.45</b>	<b>\$0.00</b>	<b>\$0.00</b>	<b>\$0.00</b>	<b>\$2,198.20</b>	<b>\$790.45</b>
2210	Productos alimenticios para personas	\$240.00	\$550.45	\$790.45	\$0.00	\$0.00	\$0.00	\$2,198.20	\$790.45
2211	Alimentación en Oficinas o Lugares de Trabajo	\$120.00	\$576.34	\$696.34	\$0.00	\$0.00	\$0.00	\$2,198.20	\$696.34
2213	Alimentación en Programas de Capacitación y Adiestramiento	\$120.00	-\$25.89	\$94.11	\$0.00	\$0.00	\$0.00	\$0.00	\$94.11
<b>2400</b>	<b>MATERIALES Y ARTICULOS DE CONSTRUCCIÓN Y DE REPAR</b>	<b>\$19,980.00</b>	<b>\$3,106.29</b>	<b>\$23,086.29</b>	<b>\$18,138.73</b>	<b>\$18,138.73</b>	<b>\$18,138.73</b>	<b>\$18,138.73</b>	<b>\$4,947.56</b>
2410	Productos minerales no metálicos	\$2,620.00	\$999.51	\$3,619.51	\$1,026.80	\$1,026.80	\$1,026.80	\$1,026.80	\$2,592.71
2411	Productos minerales no metálicos	\$2,620.00	\$999.51	\$3,619.51	\$1,026.80	\$1,026.80	\$1,026.80	\$1,026.80	\$2,592.71
2420	Cemento y productos de concreto	\$1,870.00	\$543.52	\$2,413.52	\$820.69	\$820.69	\$820.69	\$820.69	\$1,592.83
2421	Cemento y productos de concreto	\$1,870.00	\$543.52	\$2,413.52	\$820.69	\$820.69	\$820.69	\$820.69	\$1,592.83
2430	Cal, yeso y productos de yeso	\$250.00	-\$82.34	\$167.66	\$308.19	\$308.19	\$308.19	\$308.19	-\$140.53
2431	Cal, yeso y productos de yeso	\$250.00	-\$82.34	\$167.66	\$308.19	\$308.19	\$308.19	\$308.19	-\$140.53
2470	Artículos metálicos para la construcción	\$2,120.00	\$2,792.72	\$4,912.72	\$5,368.57	\$5,368.57	\$5,368.57	\$5,368.57	-\$455.85
2471	Artículos metálicos para la construcción	\$2,120.00	\$2,792.72	\$4,912.72	\$5,368.57	\$5,368.57	\$5,368.57	\$5,368.57	-\$455.85
2490	Otros materiales y artículos de construcción y reparación	\$13,120.00	-\$1,147.12	\$11,972.88	\$10,614.48	\$10,614.48	\$10,614.48	\$10,614.48	\$1,358.40
2491	Otros materiales y artículos de construcción y reparación	\$13,120.00	-\$1,147.12	\$11,972.88	\$10,614.48	\$10,614.48	\$10,614.48	\$10,614.48	\$1,358.40
<b>2500</b>	<b>Productos químicos, farmacéuticos y de laboratorios</b>	<b>\$12,000.00</b>	<b>-\$4,431.09</b>	<b>\$7,568.91</b>	<b>\$5,407.96</b>	<b>\$5,407.96</b>	<b>\$5,407.96</b>	<b>\$7,893.46</b>	<b>\$2,160.95</b>
2530	Medicinas y productos farmacéuticos	\$12,000.00	-\$4,431.09	\$7,568.91	\$5,407.96	\$5,407.96	\$5,407.96	\$7,993.46	\$2,160.95
2531	Medicinas y productos farmacéuticos	\$12,000.00	-\$4,431.09	\$7,568.91	\$5,407.96	\$5,407.96	\$5,407.96	\$7,993.46	\$2,160.95
<b>2600</b>	<b>COMBUSTIBLES, LUBRICANTES Y ADITIVOS</b>	<b>\$17,500.00</b>	<b>-\$7,486.23</b>	<b>\$10,013.77</b>	<b>\$8,098.69</b>	<b>\$8,098.69</b>	<b>\$8,098.69</b>	<b>\$12,266.72</b>	<b>\$1,915.08</b>
2610	Combustibles, lubricantes y aditivos	\$17,500.00	-\$7,486.23	\$10,013.77	\$8,098.69	\$8,098.69	\$8,098.69	\$12,266.72	\$1,915.08
2611	Combustibles, lubricantes y aditivos	\$17,500.00	-\$7,486.23	\$10,013.77	\$8,098.69	\$8,098.69	\$8,098.69	\$12,266.72	\$1,915.08
<b>2700</b>	<b>VESTUARIO, BLANCOS, PRENDAS DE PROTECCIÓN Y ARTÍC</b>	<b>\$12,250.00</b>	<b>-\$4,090.57</b>	<b>\$8,159.43</b>	<b>\$11,966.16</b>	<b>\$11,966.16</b>	<b>\$11,966.16</b>	<b>\$12,009.26</b>	<b>-\$3,806.73</b>
2710	Vestuario y uniformes	\$6,250.00	-\$710.13	\$5,539.87	\$9,722.00	\$9,722.00	\$9,722.00	\$9,722.00	-\$4,182.13
2711	Vestuario y uniformes	\$6,250.00	-\$710.13	\$5,539.87	\$9,722.00	\$9,722.00	\$9,722.00	\$9,722.00	-\$4,182.13
2720	Prendas de seguridad y protección personal	\$6,000.00	-\$3,380.44	\$2,619.56	\$2,244.16	\$2,244.16	\$2,244.16	\$2,287.26	\$375.40
2721	Prendas de seguridad y protección personal	\$6,000.00	-\$3,380.44	\$2,619.56	\$2,244.16	\$2,244.16	\$2,244.16	\$2,287.26	\$375.40







**SERVICIOS DE AGUA POTABLE, ALCANTARILLADO Y SANAMIENTO DE MATEHUALA**  
Estado de San Luis Potosí

Estado Analítico del Ejercicio del Presupuesto por Proyecto/Proceso - Fuente Financiamiento Del 01/dic./2019 Al

Fecha y hora de Impresión | 22/ene./2020 | 01:15 p. m.

Usu: GLAFIRA ALTAMIRANO FLORES  
Rep: rptEstadoAnalíticoPresupuestoEgresos\_PY\_FF

Ejercicio del Presupuesto		Egresos Aprobado	Ampliaciones / (Reducciones)	Egresos Modificado	Egresos Comprometido	Egresos Devengado	Egresos Ejercido	Egresos Pagado	Subejercicio
2900	HERRAMIENTAS, REFACCIONES Y ACCESORIOS MENORES	\$15,750.00	\$5,633.58	\$21,383.58	\$1,125.86	\$1,125.86	\$1,125.86	\$7,973.86	\$20,257.72
2910	Herramientas menores	\$0.00	\$430.00	\$430.00	\$0.00	\$0.00	\$0.00	\$0.00	\$430.00
2911	Herramientas menores	\$0.00	\$430.00	\$430.00	\$0.00	\$0.00	\$0.00	\$0.00	\$430.00
2960	Refacciones y accesorios menores de equipo de transporte	\$15,630.00	\$5,153.86	\$20,783.86	\$1,125.86	\$1,125.86	\$1,125.86	\$7,973.86	\$19,658.00
2961	Refacciones y accesorios menores de equipo de transporte	\$15,630.00	\$5,153.86	\$20,783.86	\$1,125.86	\$1,125.86	\$1,125.86	\$7,973.86	\$19,658.00
2980	Refacciones y accesorios menores de maquinaria y otros equipos	\$120.00	\$49.72	\$169.72	\$0.00	\$0.00	\$0.00	\$0.00	\$169.72
2981	Refacciones y accesorios menores de maquinaria y otros equipos	\$120.00	\$49.72	\$169.72	\$0.00	\$0.00	\$0.00	\$0.00	\$169.72
<b>3000</b>	<b>SERVICIOS GENERALES</b>	<b>\$54,810.00</b>	<b>-\$851.49</b>	<b>\$53,958.51</b>	<b>\$30,913.27</b>	<b>\$30,913.27</b>	<b>\$30,913.27</b>	<b>\$35,832.27</b>	<b>\$23,045.24</b>
<b>3100</b>	<b>SERVICIOS BÁSICOS</b>	<b>\$250.00</b>	<b>\$116.92</b>	<b>\$366.92</b>	<b>\$394.27</b>	<b>\$394.27</b>	<b>\$394.27</b>	<b>\$394.27</b>	<b>-\$27.35</b>
3130	Agua	\$250.00	\$116.92	\$366.92	\$394.27	\$394.27	\$394.27	\$394.27	-\$27.35
3131	Agua	\$250.00	\$116.92	\$366.92	\$394.27	\$394.27	\$394.27	\$394.27	-\$27.35
<b>3200</b>	<b>SERVICIOS DE ARRENDAMIENTO</b>	<b>\$35,750.00</b>	<b>-\$6,404.00</b>	<b>\$29,346.00</b>	<b>\$28,575.00</b>	<b>\$28,575.00</b>	<b>\$28,575.00</b>	<b>\$33,194.00</b>	<b>\$771.00</b>
3260	Arrendamiento de maquinaria, otros equipos y herramientas	\$35,750.00	-\$6,404.00	\$29,346.00	\$28,575.00	\$28,575.00	\$28,575.00	\$33,194.00	\$771.00
3261	Arrendamiento de maquinaria, otros equipos y herramientas	\$35,750.00	-\$6,404.00	\$29,346.00	\$28,575.00	\$28,575.00	\$28,575.00	\$33,194.00	\$771.00
<b>3300</b>	<b>SERVICIOS PROFESIONALES, CIENTÍFICOS, TÉCNICOS Y OTF</b>	<b>\$1,630.00</b>	<b>-\$1,215.43</b>	<b>\$414.57</b>	<b>\$0.00</b>	<b>\$0.00</b>	<b>\$0.00</b>	<b>\$0.00</b>	<b>\$414.57</b>
3340	Servicios de capacitación	\$1,630.00	-\$1,548.80	\$81.20	\$0.00	\$0.00	\$0.00	\$0.00	\$81.20
3341	Servicios de capacitación	\$1,630.00	-\$1,548.80	\$81.20	\$0.00	\$0.00	\$0.00	\$0.00	\$81.20
3390	Servicios profesionales, científicos y técnicos integrales	\$0.00	\$333.37	\$333.37	\$0.00	\$0.00	\$0.00	\$0.00	\$333.37
3391	Servicios profesionales, científicos y técnicos integrales	\$0.00	\$333.37	\$333.37	\$0.00	\$0.00	\$0.00	\$0.00	\$333.37
<b>3500</b>	<b>SERVICIOS DE INSTALACIÓN, REPARACIÓN, MANTENIMIENTO</b>	<b>\$15,380.00</b>	<b>\$6,450.89</b>	<b>\$21,830.89</b>	<b>\$0.00</b>	<b>\$0.00</b>	<b>\$0.00</b>	<b>\$300.00</b>	<b>\$21,830.89</b>
3550	Reparación y mantenimiento de equipo de transporte	\$15,380.00	\$6,450.89	\$21,830.89	\$0.00	\$0.00	\$0.00	\$300.00	\$21,830.89
3551	Reparación y mantenimiento de equipo de transporte	\$15,380.00	\$6,450.89	\$21,830.89	\$0.00	\$0.00	\$0.00	\$300.00	\$21,830.89
<b>3900</b>	<b>OTROS SERVICIOS GENERALES</b>	<b>\$1,800.00</b>	<b>\$200.13</b>	<b>\$2,000.13</b>	<b>\$1,944.00</b>	<b>\$1,944.00</b>	<b>\$1,944.00</b>	<b>\$1,944.00</b>	<b>\$56.13</b>
3920	Impuestos y derechos	\$1,800.00	\$200.13	\$2,000.13	\$1,944.00	\$1,944.00	\$1,944.00	\$1,944.00	\$56.13
3921	Impuestos y derechos	\$1,730.00	-\$1,766.63	-\$36.63	\$0.00	\$0.00	\$0.00	\$0.00	-\$36.63
3922	Impuestos Sobre Nómina	\$70.00	\$1,505.50	\$1,575.50	\$1,944.00	\$1,944.00	\$1,944.00	\$1,944.00	-\$368.50
3925	Tenencia y Canje de Placas de Vehículos Oficiales	\$0.00	\$461.26	\$461.26	\$0.00	\$0.00	\$0.00	\$0.00	\$461.26
<b>RECURSO FISCAL</b>		<b>\$207,730.00</b>	<b>-\$11,665.10</b>	<b>\$196,074.90</b>	<b>\$143,767.46</b>	<b>\$143,767.46</b>	<b>\$143,767.46</b>	<b>\$218,188.74</b>	<b>\$52,307.44</b>
<b>DRENAJE</b>		<b>\$207,730.00</b>	<b>-\$11,665.10</b>	<b>\$196,074.90</b>	<b>\$143,767.46</b>	<b>\$143,767.46</b>	<b>\$143,767.46</b>	<b>\$218,188.74</b>	<b>\$52,307.44</b>

**PO01 AGUA POTABLE**  
1F11 RECURSO FISCAL

*(Handwritten signatures and marks)*



**SERVICIOS DE AGUA POTABLE, ALCANTARILLADO Y SANEAMIENTO DE MATEHUALA**  
Estado de San Luis Potosí

Estado Analítico del Ejercicio del Presupuesto por Proyecto/Proceso - Fuente Financiamiento Del 01/dic./2019 AI

Fecha y hora de Impresión | 22/ene./2020 01:15 p. m.

Usu: GLAFIRA ALTAMIRANO FLORES  
Rep: rptEstadoAnalíticoPresupuestoEgresos\_PY\_FF

Ejercicio del Presupuesto		Egresos Aprobado	Ampliaciones / (Reducciones)	Egresos Modificado	Egresos Comprometido	Egresos Devengado	Egresos Ejercido	Egresos Pagado	Subejercicio
6000	INVERSIÓN PÚBLICA	\$1,383,000.00	-\$122,989.70	\$1,260,010.30	\$11,636,315.87	\$4,893,934.10	\$4,893,934.10	\$4,893,934.10	-\$3,633,923.80
6100	OBRA PÚBLICA EN BIENES DE DOMINIO PÚBLICO	\$1,383,000.00	-\$122,989.70	\$1,260,010.30	\$11,636,315.87	\$4,893,934.10	\$4,893,934.10	\$4,893,934.10	-\$3,633,923.80
6130	Construcción de obras para el abastecimiento de agua, petróleo, ξ	\$1,383,000.00	-\$122,989.70	\$1,260,010.30	\$11,636,315.87	\$4,893,934.10	\$4,893,934.10	\$4,893,934.10	-\$3,633,923.80
6131	Construcción de obras para el abastecimiento de agua, petróleo, ξ	\$1,383,000.00	-\$122,989.70	\$1,260,010.30	\$11,636,315.87	\$4,893,934.10	\$4,893,934.10	\$4,893,934.10	-\$3,633,923.80
<b>RECURSO FISCAL</b>		<b>\$1,383,000.00</b>	<b>-\$122,989.70</b>	<b>\$1,260,010.30</b>	<b>\$11,636,315.87</b>	<b>\$4,893,934.10</b>	<b>\$4,893,934.10</b>	<b>\$4,893,934.10</b>	<b>-\$3,633,923.80</b>
<b>5FE5 RECURSO FEDERAL</b>		<b>\$255,380.00</b>	<b>-\$65,368.22</b>	<b>\$190,011.78</b>	<b>\$1,012,238.83</b>	<b>\$251,106.55</b>	<b>\$251,106.55</b>	<b>\$251,106.55</b>	<b>-\$61,094.77</b>
6000	INVERSIÓN PÚBLICA	\$255,380.00	-\$65,368.22	\$190,011.78	\$1,012,238.83	\$251,106.55	\$251,106.55	\$251,106.55	-\$61,094.77
6100	OBRA PÚBLICA EN BIENES DE DOMINIO PÚBLICO	\$255,380.00	-\$65,368.22	\$190,011.78	\$1,012,238.83	\$251,106.55	\$251,106.55	\$251,106.55	-\$61,094.77
6130	Construcción de obras para el abastecimiento de agua, petróleo, ξ	\$255,380.00	-\$65,368.22	\$190,011.78	\$1,012,238.83	\$251,106.55	\$251,106.55	\$251,106.55	-\$61,094.77
6131	Construcción de obras para el abastecimiento de agua, petróleo, ξ	\$255,380.00	-\$65,368.22	\$190,011.78	\$1,012,238.83	\$251,106.55	\$251,106.55	\$251,106.55	-\$61,094.77
<b>RECURSO FEDERAL</b>		<b>\$255,380.00</b>	<b>-\$65,368.22</b>	<b>\$190,011.78</b>	<b>\$1,012,238.83</b>	<b>\$251,106.55</b>	<b>\$251,106.55</b>	<b>\$251,106.55</b>	<b>-\$61,094.77</b>
<b>AGUA POTABLE</b>		<b>\$1,638,380.00</b>	<b>-\$188,367.92</b>	<b>\$1,450,022.08</b>	<b>\$12,648,554.70</b>	<b>\$5,145,040.65</b>	<b>\$5,145,040.65</b>	<b>\$5,145,040.65</b>	<b>-\$3,695,018.57</b>
<b>RE01 DRENAJE</b>									
<b>1F11 RECURSO FISCAL</b>									
6000	INVERSIÓN PÚBLICA	\$114,380.00	\$275,910.86	\$390,290.86	\$3,128,955.46	\$61,700.08	\$61,700.08	\$61,700.08	\$328,590.78
6100	OBRA PÚBLICA EN BIENES DE DOMINIO PÚBLICO	\$114,380.00	\$275,910.86	\$390,290.86	\$3,128,955.46	\$61,700.08	\$61,700.08	\$61,700.08	\$328,590.78
6130	Construcción de obras para el abastecimiento de agua, petróleo, ξ	\$114,380.00	\$275,910.86	\$390,290.86	\$3,128,955.46	\$61,700.08	\$61,700.08	\$61,700.08	\$328,590.78
6131	Construcción de obras para el abastecimiento de agua, petróleo, ξ	\$114,380.00	\$275,910.86	\$390,290.86	\$3,128,955.46	\$61,700.08	\$61,700.08	\$61,700.08	\$328,590.78
<b>RECURSO FISCAL</b>		<b>\$114,380.00</b>	<b>\$275,910.86</b>	<b>\$390,290.86</b>	<b>\$3,128,955.46</b>	<b>\$61,700.08</b>	<b>\$61,700.08</b>	<b>\$61,700.08</b>	<b>\$328,590.78</b>
<b>5FE5 RECURSO FEDERAL</b>		<b>\$267,120.00</b>	<b>\$23,589.09</b>	<b>\$290,709.09</b>	<b>\$1,252,837.93</b>	<b>\$0.00</b>	<b>\$0.00</b>	<b>\$0.00</b>	<b>\$290,709.09</b>
6000	INVERSIÓN PÚBLICA	\$267,120.00	\$23,589.09	\$290,709.09	\$1,252,837.93	\$0.00	\$0.00	\$0.00	\$290,709.09
6100	OBRA PÚBLICA EN BIENES DE DOMINIO PÚBLICO	\$267,120.00	\$23,589.09	\$290,709.09	\$1,252,837.93	\$0.00	\$0.00	\$0.00	\$290,709.09
6130	Construcción de obras para el abastecimiento de agua, petróleo, ξ	\$267,120.00	\$23,589.09	\$290,709.09	\$1,252,837.93	\$0.00	\$0.00	\$0.00	\$290,709.09
6131	Construcción de obras para el abastecimiento de agua, petróleo, ξ	\$267,120.00	\$23,589.09	\$290,709.09	\$1,252,837.93	\$0.00	\$0.00	\$0.00	\$290,709.09
<b>RECURSO FEDERAL</b>		<b>\$267,120.00</b>	<b>\$23,589.09</b>	<b>\$290,709.09</b>	<b>\$1,252,837.93</b>	<b>\$0.00</b>	<b>\$0.00</b>	<b>\$0.00</b>	<b>\$290,709.09</b>
<b>DRENAJE</b>		<b>\$381,500.00</b>	<b>\$299,499.95</b>	<b>\$680,999.95</b>	<b>\$4,381,793.39</b>	<b>\$61,700.08</b>	<b>\$61,700.08</b>	<b>\$61,700.08</b>	<b>\$619,299.87</b>
<b>SA01 SANEAMIENTO</b>									

*(Handwritten signatures and initials)*



# SERVICIOS DE AGUA POTABLE, ALCANTARILLADO Y SANAMIENTO DE MATEHUALA

Estado de San Luis Potosí

Estado Analítico del Ejercicio del Presupuesto por Proyecto/Proceso - Fuente Financiamiento Del 01/dic./2019 Al

Fecha y 22/ene./2020

Usr: GLAFIRA ALTAMIRANO FLORES  
Rep: rptEstadoAnalíticoPresupuestoEgresos\_PY\_FF

hora de Impresión 01:15 p. m.

Ejercicio del Presupuesto		Egresos Aprobado	Ampliaciones / (Reducciones)	Egresos Modificado	Egresos Comprometido	Egresos Devengado	Egresos Ejercido	Egresos Pagado	Subejercicio
<b>1000</b>	<b>SERVICIOS PERSONALES</b>	\$79,330.00	<b>-\$1,158.12</b>	\$78,171.88	\$109,059.08	\$109,059.08	\$109,059.08	\$114,119.26	<b>-\$30,887.20</b>
<b>1100</b>	<b>RECURSO FISCAL</b>								
	REMUNERACIONES AL PERSONAL DE CARÁCTER PERMANENTE	\$20,630.00	\$1,600.60	\$22,230.60	\$26,793.28	\$26,793.28	\$26,793.28	\$26,793.28	<b>-\$4,562.68</b>
1130	Sueldos base al personal permanente	\$20,630.00	\$1,600.60	\$22,230.60	\$26,793.28	\$26,793.28	\$26,793.28	\$26,793.28	<b>-\$4,562.68</b>
1131	Sueldos base al personal permanente	\$20,630.00	\$1,600.60	\$22,230.60	\$26,793.28	\$26,793.28	\$26,793.28	\$26,793.28	<b>-\$4,562.68</b>
<b>1200</b>	<b>REMUNERACIONES AL PERSONAL DE CARÁCTER TRANSITO</b>	\$40,620.00	<b>-\$10,598.53</b>	\$30,021.47	\$27,220.20	\$27,220.20	\$27,220.20	\$28,520.20	<b>\$2,801.27</b>
1210	Honorarios Servicios Personales Independientes	\$2,750.00	<b>-\$1,447.02</b>	\$1,302.98	\$3,360.00	\$3,360.00	\$3,360.00	\$4,660.00	<b>-\$2,057.02</b>
1211	Honorarios por Servicios Personales	\$2,750.00	<b>-\$1,447.02</b>	\$1,302.98	\$3,360.00	\$3,360.00	\$3,360.00	\$4,660.00	<b>-\$2,057.02</b>
1220	Sueldos base al personal eventual	\$37,870.00	<b>-\$9,151.51</b>	\$28,718.49	\$23,860.20	\$23,860.20	\$23,860.20	\$23,860.20	\$4,858.29
1221	SUELDOS BASE AL PERSONAL EVENTUAL	\$37,870.00	<b>-\$9,151.51</b>	\$28,718.49	\$23,860.20	\$23,860.20	\$23,860.20	\$23,860.20	\$4,858.29
<b>1300</b>	<b>REMUNERACIONES ADICIONALES Y ESPECIALES</b>	\$13,900.00	\$1,609.02	\$3,509.02	\$43,978.14	\$43,978.14	\$43,978.14	\$47,738.32	<b>-\$22,487.86</b>
1320	Primas de vacaciones, dominical y gratificación de fin de año	\$1,900.00	\$1,609.02	\$3,509.02	\$19,453.56	\$19,453.56	\$19,453.56	\$23,213.74	<b>-\$15,944.54</b>
1321	Primas de vacaciones, dominical y gratificación de fin de año	\$130.00	\$252.58	\$382.58	\$949.05	\$949.05	\$949.05	\$949.05	<b>-\$566.47</b>
1322	Prima Dominical	\$0.00	<b>-\$8.37</b>	<b>-\$8.37</b>	\$0.00	\$0.00	\$0.00	\$0.00	<b>-\$8.37</b>
1323	Gratificación de Fin de Año	\$1,770.00	\$1,368.81	\$3,138.81	\$18,504.51	\$18,504.51	\$18,504.51	\$22,254.69	<b>-\$15,369.70</b>
1330	Horas extraordinarias	\$11,840.00	\$6,131.26	\$17,971.26	\$24,524.58	\$24,524.58	\$24,524.58	\$24,524.58	<b>-\$6,553.32</b>
1331	Horas extraordinarias	\$2,970.00	\$2,707.14	\$5,677.14	\$13,169.90	\$13,169.90	\$13,169.90	\$13,169.90	<b>-\$7,482.76</b>
1332	Pago de Dias de Descanso Laborados	\$8,870.00	\$3,424.12	\$12,294.12	\$11,354.68	\$11,354.68	\$11,354.68	\$11,354.68	\$939.44
<b>1500</b>	<b>OTRAS PRESTACIONES SOCIALES Y ECONÓMICAS</b>	\$4,340.00	\$99.53	\$4,439.53	\$11,067.46	\$11,067.46	\$11,067.46	\$11,067.46	<b>-\$6,627.93</b>
1510	Cuotas para el fondo de ahorro y fondo de trabajo	\$1,500.00	\$392.73	\$1,892.73	\$2,277.46	\$2,277.46	\$2,277.46	\$2,277.46	<b>-\$384.73</b>
1511	Cuotas para el fondo de ahorro y fondo de trabajo	\$1,500.00	\$392.73	\$1,892.73	\$2,277.46	\$2,277.46	\$2,277.46	\$2,277.46	<b>-\$384.73</b>
1540	Prestaciones contractuales	\$2,840.00	<b>-\$293.20</b>	\$2,546.80	\$8,790.00	\$8,790.00	\$8,790.00	\$8,790.00	<b>-\$6,243.20</b>
1541	Prestaciones contractuales Mensuales	\$2,070.00	<b>-\$62.50</b>	\$2,007.50	\$5,750.00	\$5,750.00	\$5,750.00	\$5,750.00	<b>-\$3,742.50</b>
1542	Prestaciones Contractuales Anuales	\$770.00	<b>-\$230.70</b>	\$539.30	\$3,040.00	\$3,040.00	\$3,040.00	\$3,040.00	<b>-\$2,500.70</b>
<b>2000</b>	<b>MATERIALES Y SUMINISTRO</b>	\$45,250.00	<b>-\$23,918.87</b>	\$21,331.13	\$22,101.64	\$22,101.64	\$22,101.64	\$26,582.72	<b>-\$770.61</b>
<b>2200</b>	<b>ALIMENTOS Y UTENSILIOS</b>	\$100.00	<b>-\$34.82</b>	\$65.18	\$0.00	\$0.00	\$0.00	\$0.00	\$65.18
2210	Productos alimenticios para personas	\$100.00	<b>-\$34.82</b>	\$65.18	\$0.00	\$0.00	\$0.00	\$0.00	\$65.18
2211	Alimentacion en Oficinas o Lugares de Trabajo	\$50.00	<b>-\$42.23</b>	\$7.77	\$0.00	\$0.00	\$0.00	\$0.00	\$7.77
2213	Alimentación en Programas de Capacitación y Adiestramiento	\$50.00	\$7.41	\$57.41	\$0.00	\$0.00	\$0.00	\$0.00	\$57.41
<b>2400</b>	<b>MATERIALES Y ARTÍCULOS DE CONSTRUCCIÓN Y DE REPAR</b>	\$17,500.00	<b>-\$12,996.48</b>	\$4,503.52	\$144.83	\$144.83	\$144.83	\$144.83	<b>\$4,358.69</b>
2470	Artículos metálicos para la construcción	\$120.00	<b>-\$78.30</b>	\$41.70	\$0.00	\$0.00	\$0.00	\$0.00	\$41.70
2471	Artículos metálicos para la construcción	\$120.00	<b>-\$78.30</b>	\$41.70	\$0.00	\$0.00	\$0.00	\$0.00	\$41.70
2490	Otros materiales y artículos de construcción y reparación	\$17,380.00	<b>-\$12,918.18</b>	\$4,461.82	\$144.83	\$144.83	\$144.83	\$144.83	\$4,316.99





# SERVICIOS DE AGUA POTABLE, ALCANTARILLADO Y SANAMIENTO DE MATEHUALA

Estado de San Luis Potosí

Estado Analítico del Ejercicio del Presupuesto por Proyecto/Proceso - Fuente Financiamiento Del 01/dic./2019 Al

Fecha y 22/ene./2020

Utr: GLAFIRA ALTAMIRANO FLORES

hora de Impresión 01:15 p. m.

Rep: rptEstadoAnalíticoPresupuestoEgresos\_PY\_FF

Ejercicio del Presupuesto		Egresos Aprobado	Ampliaciones / (Reducciones)	Egresos Modificado	Egresos Comprometido	Egresos Devengado	Egresos Ejercido	Egresos Pagado	Subejercicio
2491	Otros materiales y artículos de construcción y reparación	\$17,380.00	-\$12,918.18	\$4,461.82	\$144.83	\$144.83	\$144.83	\$144.83	\$4,316.99
<b>2500</b>	<b>Productos químicos, farmacéuticos y de laboratorios</b>	<b>\$9,890.00</b>	<b>-\$5,182.31</b>	<b>\$4,707.69</b>	<b>\$5,969.50</b>	<b>\$5,969.50</b>	<b>\$5,969.50</b>	<b>\$9,171.36</b>	<b>-\$1,261.81</b>
2530	Medicinas y productos farmacéuticos	\$4,880.00	-\$99.05	\$4,780.95	\$5,969.50	\$5,969.50	\$5,969.50	\$9,171.36	-\$1,188.55
2531	Medicinas y productos farmacéuticos	\$4,880.00	-\$99.05	\$4,780.95	\$5,969.50	\$5,969.50	\$5,969.50	\$9,171.36	-\$1,188.55
2550	Materiales, accesorios y suministros de laboratorio	\$11,630.00	-\$1,666.63	-\$36.63	\$0.00	\$0.00	\$0.00	\$0.00	-\$36.63
2551	Materiales, accesorios y suministros de laboratorio	\$11,630.00	-\$1,666.63	-\$36.63	\$0.00	\$0.00	\$0.00	\$0.00	-\$36.63
2590	Otros productos químicos	\$3,380.00	-\$3,416.63	-\$36.63	\$0.00	\$0.00	\$0.00	\$0.00	-\$36.63
2591	Otros productos químicos	\$3,380.00	-\$3,416.63	-\$36.63	\$0.00	\$0.00	\$0.00	\$0.00	-\$36.63
<b>2600</b>	<b>COMBUSTIBLES, LUBRICANTES Y ADITIVOS</b>	<b>\$4,380.00</b>	<b>-\$946.58</b>	<b>\$3,533.42</b>	<b>\$3,961.66</b>	<b>\$3,961.66</b>	<b>\$3,961.66</b>	<b>\$5,081.40</b>	<b>-\$428.24</b>
2610	Combustibles, lubricantes y aditivos	\$4,380.00	-\$946.58	\$3,533.42	\$3,961.66	\$3,961.66	\$3,961.66	\$5,081.40	-\$428.24
2611	Combustibles, lubricantes y aditivos	\$4,380.00	-\$946.58	\$3,533.42	\$3,961.66	\$3,961.66	\$3,961.66	\$5,081.40	-\$428.24
<b>2700</b>	<b>VESTUARIO, BLANCOS, PRENDAS DE PROTECCIÓN Y ARTÍCULO</b>	<b>\$12,500.00</b>	<b>-\$4,617.59</b>	<b>\$7,882.41</b>	<b>\$11,772.20</b>	<b>\$11,772.20</b>	<b>\$11,772.20</b>	<b>\$11,772.20</b>	<b>-\$3,889.79</b>
2710	Vestuario y uniformes	\$6,250.00	-\$710.16	\$5,539.84	\$9,722.00	\$9,722.00	\$9,722.00	\$9,722.00	-\$4,182.16
2711	Vestuario y uniformes	\$6,250.00	-\$710.16	\$5,539.84	\$9,722.00	\$9,722.00	\$9,722.00	\$9,722.00	-\$4,182.16
2720	Prendas de seguridad y protección personal	\$6,250.00	-\$3,807.43	\$2,342.57	\$2,050.20	\$2,050.20	\$2,050.20	\$2,050.20	\$292.37
2721	Prendas de seguridad y protección personal	\$6,250.00	-\$3,807.43	\$2,342.57	\$2,050.20	\$2,050.20	\$2,050.20	\$2,050.20	\$292.37
<b>2900</b>	<b>HERRAMIENTAS, REFACCIONES Y ACCESORIOS MENORES</b>	<b>\$880.00</b>	<b>-\$241.09</b>	<b>\$638.91</b>	<b>\$253.45</b>	<b>\$253.45</b>	<b>\$253.45</b>	<b>\$412.93</b>	<b>\$385.46</b>
2910	Herramientas menores	\$130.00	-\$52.28	\$77.72	\$253.45	\$253.45	\$253.45	\$412.93	-\$175.73
2911	Herramientas menores	\$130.00	-\$52.28	\$77.72	\$253.45	\$253.45	\$253.45	\$412.93	-\$175.73
2960	Refacciones y accesorios menores de equipo de transporte	\$630.00	-\$127.03	\$502.97	\$0.00	\$0.00	\$0.00	\$0.00	\$502.97
2961	Refacciones y accesorios menores de equipo de transporte	\$630.00	-\$127.03	\$502.97	\$0.00	\$0.00	\$0.00	\$0.00	\$502.97
2980	Refacciones y accesorios menores de maquinaria y otros equipos	\$120.00	-\$61.78	\$58.22	\$0.00	\$0.00	\$0.00	\$0.00	\$58.22
2981	Refacciones y accesorios menores de maquinaria y otros equipos	\$120.00	-\$61.78	\$58.22	\$0.00	\$0.00	\$0.00	\$0.00	\$58.22
<b>3000</b>	<b>SERVICIOS GENERALES</b>	<b>\$260,480.00</b>	<b>\$50,562.28</b>	<b>\$311,042.28</b>	<b>\$292,921.86</b>	<b>\$292,921.86</b>	<b>\$821,726.52</b>	<b>\$66,219.52</b>	<b>\$18,120.42</b>
<b>3100</b>	<b>SERVICIOS BÁSICOS</b>	<b>\$10,740.00</b>	<b>\$4,931.02</b>	<b>\$15,671.02</b>	<b>\$19,847.52</b>	<b>\$19,847.52</b>	<b>\$19,847.52</b>	<b>\$19,847.52</b>	<b>-\$4,176.50</b>
3110	Energía eléctrica	\$10,620.00	\$4,812.71	\$15,432.71	\$19,453.19	\$19,453.19	\$19,453.19	\$19,453.19	-\$4,020.48
3111	Energía eléctrica	\$10,620.00	\$4,812.71	\$15,432.71	\$19,453.19	\$19,453.19	\$19,453.19	\$19,453.19	-\$4,020.48
3130	Agua	\$120.00	\$118.31	\$238.31	\$394.33	\$394.33	\$394.33	\$394.33	-\$156.02
3131	Agua	\$120.00	\$118.31	\$238.31	\$394.33	\$394.33	\$394.33	\$394.33	-\$156.02
<b>3200</b>	<b>SERVICIOS DE ARRENDAMIENTO</b>	<b>\$120.00</b>	<b>\$23,102.82</b>	<b>\$23,222.82</b>	<b>\$0.00</b>	<b>\$0.00</b>	<b>\$0.00</b>	<b>\$37,700.00</b>	<b>\$23,222.82</b>
3260	Arrendamiento de maquinaria, otros equipos y herramientas	\$120.00	\$23,102.82	\$23,222.82	\$0.00	\$0.00	\$0.00	\$37,700.00	\$23,222.82
3261	Arrendamiento de maquinaria, otros equipos y herramientas	\$120.00	\$23,102.82	\$23,222.82	\$0.00	\$0.00	\$0.00	\$37,700.00	\$23,222.82
<b>3300</b>	<b>SERVICIOS PROFESIONALES, CIENTÍFICOS, TÉCNICOS Y OTRO</b>	<b>\$1,250.00</b>	<b>\$4,007.69</b>	<b>\$5,257.69</b>	<b>\$5,910.00</b>	<b>\$5,910.00</b>	<b>\$5,910.00</b>	<b>\$5,910.00</b>	<b>-\$652.31</b>

*(Handwritten signatures and initials)*

Ejercicio del Presupuesto	Egresos Aprobado	Ampliaciones / (Reducciones)	Egresos Modificado	Egresos Comprometido	Egresos Devengado	Egresos Ejercido	Egresos Pagado	Subejercicio
3340	Servicios de capacitación	\$1,250.00	-\$1,132.20	\$117.80	\$0.00	\$0.00	\$0.00	\$117.80
3341	Servicios de capacitación	\$1,250.00	-\$1,132.20	\$117.80	\$0.00	\$0.00	\$0.00	\$117.80
3390	Servicios profesionales, científicos y técnicos integrales	\$0.00	\$5,139.89	\$5,139.89	\$5,910.00	\$5,910.00	\$5,910.00	-\$770.11
3391	Servicios profesionales, científicos y técnicos integrales	\$0.00	\$5,139.89	\$5,139.89	\$5,910.00	\$5,910.00	\$5,910.00	-\$770.11
<b>3500</b>	<b>SERVICIOS DE INSTALACIÓN, REPARACIÓN, MANTENIMIENTO</b>	<b>\$4,240.00</b>	<b>-\$3,693.02</b>	<b>\$546.98</b>	<b>\$0.00</b>	<b>\$0.00</b>	<b>\$0.00</b>	<b>\$546.98</b>
3550	Reparación y mantenimiento de equipo de transporte	\$870.00	-\$359.76	\$510.24	\$0.00	\$0.00	\$0.00	\$510.24
3551	Reparación y mantenimiento de equipo de transporte	\$870.00	-\$359.76	\$510.24	\$0.00	\$0.00	\$0.00	\$510.24
3590	Servicios de jardinería y fumigación	\$3,370.00	-\$3,333.26	\$36.74	\$0.00	\$0.00	\$0.00	\$36.74
3591	Servicios de jardinería y fumigación	\$3,370.00	-\$3,333.26	\$36.74	\$0.00	\$0.00	\$0.00	\$36.74
<b>3900</b>	<b>OTROS SERVICIOS GENERALES</b>	<b>\$244,130.00</b>	<b>\$22,213.77</b>	<b>\$266,343.77</b>	<b>\$267,164.34</b>	<b>\$795,969.00</b>	<b>\$2,762.00</b>	<b>-\$820.57</b>
3920	Impuestos y derechos	\$244,130.00	\$22,213.77	\$266,343.77	\$267,164.34	\$795,969.00	\$2,762.00	-\$820.57
3921	Impuestos y derechos	\$226,110.00	\$38,310.63	\$264,420.63	\$264,402.34	\$793,207.00	\$0.00	\$18.29
3922	Impuestos Sobre Nómina	\$15,780.00	-\$13,957.99	\$1,822.01	\$2,762.00	\$2,762.00	\$2,762.00	-\$939.99
3925	Tenencia y Canje de Placas de Vehículos Oficiales	\$2,240.00	-\$2,138.87	\$101.13	\$0.00	\$0.00	\$0.00	\$101.13
<b>5000</b>	<b>BIENES MUEBLES, INMUEBLES E INTANGIBLES</b>	<b>\$24,250.00</b>	<b>-\$11,801.24</b>	<b>\$12,448.76</b>	<b>\$0.00</b>	<b>\$0.00</b>	<b>\$0.00</b>	<b>\$12,448.76</b>
<b>5300</b>	<b>EQUIPO E INSTRUMENTAL MÉDICO Y DE LABORATORIO</b>	<b>\$19,130.00</b>	<b>-\$9,252.91</b>	<b>\$9,877.09</b>	<b>\$0.00</b>	<b>\$0.00</b>	<b>\$0.00</b>	<b>\$9,877.09</b>
5310	Equipo médico y de laboratorio	\$19,130.00	-\$9,252.91	\$9,877.09	\$0.00	\$0.00	\$0.00	\$9,877.09
5311	Equipo médico y de laboratorio	\$19,130.00	-\$9,252.91	\$9,877.09	\$0.00	\$0.00	\$0.00	\$9,877.09
<b>5600</b>	<b>MAQUINARIA, OTROS EQUIPOS Y HERRAMIENTAS</b>	<b>\$5,120.00</b>	<b>-\$2,548.33</b>	<b>\$2,571.67</b>	<b>\$0.00</b>	<b>\$0.00</b>	<b>\$0.00</b>	<b>\$2,571.67</b>
5630	Maquinaria y equipo de construcción	\$5,120.00	-\$2,548.33	\$2,571.67	\$0.00	\$0.00	\$0.00	\$2,571.67
5631	Maquinaria y equipo de construcción	\$5,120.00	-\$2,548.33	\$2,571.67	\$0.00	\$0.00	\$0.00	\$2,571.67
<b>RECURSO FISCAL</b>		<b>\$409,310.00</b>	<b>\$13,684.05</b>	<b>\$422,994.05</b>	<b>\$424,082.58</b>	<b>\$952,887.24</b>	<b>\$206,921.50</b>	<b>-\$1,068.53</b>
<b>SANEAMIENTO</b>		<b>\$409,310.00</b>	<b>\$13,684.05</b>	<b>\$422,994.05</b>	<b>\$424,082.58</b>	<b>\$952,887.24</b>	<b>\$206,921.50</b>	<b>-\$1,068.53</b>
<b>Total Final</b>		<b>\$7,079,460.00</b>	<b>-\$213,343.71</b>	<b>\$6,806,116.29</b>	<b>\$711,336,872.23</b>	<b>\$12,325,658.23</b>	<b>\$12,270,159.44</b>	<b>-\$4,530,765.94</b>





## ENDEUDAMIENTO NETO



SERVICIOS DE AGUA POTABLE, ALCANTARILLADO Y  
Estado de San Luis Potosí  
Endeudamiento Neto

Usu: GLAFIRA ALTAMIRANO FLORES  
Rep: rptEndeudamientoNeto

Del 01/dic./2019 Al 31/dic./2019

Fecha y hora de Impresión 22/ene./2020  
01:29 p. m.

Identificación de Crédito o Instrumento	Contratación/Colocación	Amortización	Endeudamiento Neto
	A	B	C=A-B
<b>Créditos Bancarios</b>			
Total Créditos Bancarios	\$0.00	\$0.00	\$0.00
<b>Otros Instrumentos de Deuda</b>			
Total Otros Instrumentos de Deuda	\$0.00	\$0.00	\$0.00
<b>Total</b>	<b>\$0.00</b>	<b>\$0.00</b>	<b>\$0.00</b>



## **INTERESES DE LA DEUDA**



**SERVICIOS DE AGUA POTABLE, ALCANTARILLADO Y**  
**Estado de San Luis Potosí**  
**Intereses de la Deuda**  
Del 01/dic./2019 Al 31/dic./2019

Usr: GLAFIRA ALTAMIRANO FLORES  
Rep: rptInteresesdeLaDeuda

Fecha y hora de Impresión | 22/ene./2020  
01:30 p. m.

Identificación de Crédito o Instrumento	Devengado	Pagado
<b>Créditos Bancarios</b>		
Total de Intereses de Créditos Bancarios	\$0.00	\$0.00
<b>Otros Instrumentos de Deuda</b>		
Total de Intereses de Otros Instrumentos de Deuda	\$0.00	\$0.00



# INDICADORES



# SERVICIOS DE AGUA POTABLE, ALCANTARILLADO Y

## Estado de San Luis Potosí

### Indicadores de Postura Fiscal

del 01/ene./2019 al 31/dic./2019

Usu: GLAFIRA ALTAMIRANO FLORES

Rep: rptIndicadoresPosturaFiscal

Fecha y hora de Impresión | 22/ene./2020 01:31 p. m.

Concepto	Estimado	Devengado	Pagado
<b>I. Ingresos Presupuestarios (I=1+2)</b>	<b>\$84,247,000.00</b>	<b>\$65,436,707.38</b>	<b>\$62,835,756.48</b>
1. Ingresos del Gobierno de la Entidad Federativa	\$84,247,000.00	\$65,436,707.38	\$62,835,756.48
2. Ingresos del Sector Paraestatal	\$0.00	\$0.00	\$0.00
<b>II. Egresos Presupuestarios (II=3+4)</b>	<b>\$84,247,000.00</b>	<b>\$68,640,455.73</b>	<b>\$66,874,678.73</b>
3. Egresos del Gobierno de la Entidad Federativa	\$84,247,000.00	\$68,640,455.73	\$66,874,678.73
4. Egresos del Sector Paraestatal	\$0.00	\$0.00	\$0.00
<b>III. Balance Presupuestario (Superávit o Déficit) (III = I - II)</b>	<b>\$0.00</b>	<b>-\$3,203,748.35</b>	<b>-\$4,038,922.25</b>

Concepto	Estimado	Devengado	Pagado
III. Balance Presupuestario (Superávit o Déficit)	\$0.00	-\$3,203,748.35	-\$4,038,922.25
IV. Intereses, Comisiones y Gastos de la Deuda	\$0.00	\$0.00	\$0.00
V. Balance Primario ( Superávit o Déficit) (V= III - IV)	\$0.00	-\$3,203,748.35	-\$4,038,922.25

Concepto	Estimado	Devengado	Pagado
A. Financiamiento	\$0.00	\$0.00	\$0.00
B. Amortización de la deuda	\$0.00	\$0.00	\$0.00
C. Endeudamiento ó desendeudamiento (C = A - B)	\$0.00	\$0.00	\$0.00



Indicador	Resultado	Parametro
<b>01.- LIQUIDEZ (Activo Circulante / Pasivo a Circulante)</b>		
\$75,241,484.86 / \$7,585,876.55 Se dispone de 9.92 de activo circulante para pagar cada \$1.00 de obligaciones a corto plazo. Por lo que se cuenta con liquidez.	9.92	a) Positivo = mayor de 1.1 veces b) Aceptable = de 1.0 a 1.1 veces c) No aceptable = menor a 1.0 veces
<b>02.- MÁRGEN DE SEGURIDAD ( (Activo Circulante - Pasivo Circulante) / Pasivo Circulante)</b>		
(\$75,241,484.86 - \$7,585,876.55 ) / \$7,585,876.55 Se cuenta con un nivel positivo de margen de seguridad para solventar contingencias.	891.86	a) Positivo = mayor a 35% b) Aceptable = de 0% a 35% c) No aceptable = menor a 0%
<b>03.- CARGA DE DEUDA (Amortizaciones de Pasivos / Gasto Total)</b>		
(\$90,766,616.59 / \$68,640,455.73 ) La carga de la deuda fue 90,766,616.59 que representa el 132.23%	132.23	
<b>04.- SOLVENCIA (Pasivo Total / Activo Total)</b>		
\$10,696,491.53 / \$138,399,587.14 Se cuenta con un nivel positivo de solvencia para cumplir con sus compromisos a largo plazo.	7.72	a) Positivo = mayor a 35% b) Aceptable = de 0% a 35% c) No aceptable = menor a 0%
<b>05.- AUTONOMÍA FINANCIERA (Ingresos Propios / Ingresos Totales)</b>		
\$65,436,707.38 / \$65,436,707.38 El resultado refleja el porcentaje de los ingresos propios, por lo que se cuenta con autonomía financiera.	100.00	a) Positivo = mayor o igual a 50% b) No aceptable = menor a 50%
<b>06.- AUTONOMÍA FINANCIERA PARA CUBRIR EL GASTO CORRIENTE (Ingresos Propios / Gasto Corriente)</b>		
\$65,436,707.38 / \$48,531,285.39 El gasto corriente es cubierto en un 134.83% con recursos propios, por lo cual se cuenta con un nivel positivo de autonomía financiera, para cubrir su gasto corriente.	134.83	a) Positivo = mayor al 55% b) Aceptable = 45% al 55% c) No aceptable = menor al 45%
<b>07.- REALIZACIÓN DE INVERSIONES, SERVICIOS Y BENEFICIO SOCIAL (Gasto de capital / Otros Ingresos)</b>		
	0.00	a) Positivo = mayor al 70% b) Aceptable = 60% al 70% c) No aceptable = menor al 60%
<b>08.- RESULTADO FINANCIERO ((Saldo Inicial + Ingresos Totales) / Gasto Total)</b>		
\$98,484,982.66 + \$65,436,707.38 / \$68,640,455.73 NO se cuenta con un nivel aceptable de equilibrio financiero en la administración de los recursos.	2.39	a) Positivo = 1.07 al 1.18 b) Aceptable = 1 a 1.06 c) No aceptable = menor a 1 o mayor a 1.18
<b>09.- PROPORCIÓN DEL GASTO CORRIENTE SOBRE EL GASTO TOTAL (Gasto corriente / Gasto Total)</b>		
\$48,531,285.39 / \$68,640,455.73 El gasto corriente representan el 70.70% del gasto total.	70.70	
<b>10.- PROPORCIÓN DE LOS SERVICIOS PERSONALES S/GASTO CORRIENTES(Serv. Personales/Gto. corrientes)</b>		



# SERVICIOS DE AGUA POTABLE, ALCANTARILLADO Y

Estado de San Luis Potosí

Indicadores Financieros

Del 01/ene/2019 Al 31/dic./2019

Usu: GLAFIRA ALTAMIRANO FLORES

Rep: rptIndicadores

Fecha y hora de Impresión | 22/ene./2020 | 01:32 p. m.

Indicador	Resultado	Parametro
\$18,027,722.13 / \$48,531,285.39	37.14	
Los servicios personales representan el 37.14% del gasto corriente.		



**SERVICIOS DE AGUA POTABLE, ALCANTARILLADO Y  
Estado de San Luis Potosí  
Proporción Gasto Programable  
Al 31/dic./2019**

Usr: GLAFIRA ALTAMIRANO FLORES  
Rep: rptIndicadoresFinancieros

Fecha y hora de Impresión 22/ene./2020 01:33 p. m.

**PRESUPUESTO  
INDICADORES DE GASTO**

Nombre del Indicador:

Proporción Gasto Programable

Objetivo del Indicador:

Determinar la participación del gasto programable con respecto al total de egresos

Variables que intervienen:

TGP=Total de Gasto Programable TE=Total de Egreso

Unidad de Medida:

Porcentaje

Base de Comparación

Presupuesto de Egresos de ejercicios anteriores


Formula:

$$\frac{TGP}{TE} \times 100$$

Medios de Verificación:

Presupuesto de Egresos o Cuenta Pública

Miles de pesos		Indicador
TGP	\$68,640,456.00	84.03 %
TE	\$81,686,870.00	



**84.03 %**  
**15.97 %**

*(Handwritten signatures and marks on the right margin)*



**SERVICIOS DE AGUA POTABLE, ALCANTARILLADO Y  
Estado de San Luis Potosí  
Proporción Gasto de Operación (corriente)  
Al 31/dic./2019**

Usr: GLAFIRA ALTAMIRANO FLORES  
Rep: rptIndicadoresFinancieros

Fecha y hora de Impresión 22/ene./2020 01:33 p. m.

**PRESUPUESTO  
INDICADORES DE GASTO**

**Nombre del Indicador:**

Proporción Gasto de Operación (corriente)

**Objetivo del Indicador:**

Determinar la participación del gasto de operacion con respecto al total de egresos

**Variables que intervienen:**

TGO= Total de Gasto de Operación(corriente) TE= Total de Egresos

**Unidad de Medida:**

Porcentaje

**Base de Comparación**

Presupuesto de Egresos de ejercicios anteriores

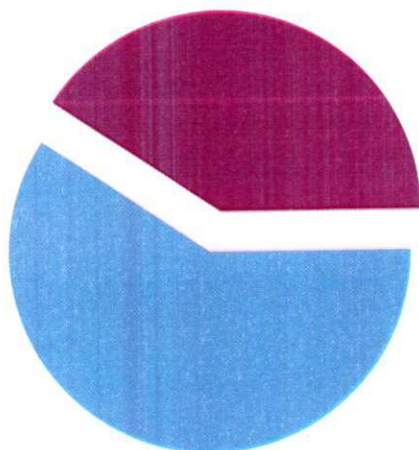
**Formula:**

$$\frac{TGO}{TE} \times 100$$

**Medios de Verificación:**

Presupuesto de Egresos o Cuenta Pública

	Miles de pesos	Indicador
TGO	\$48,531,285.00	59.41 %
TE	\$81,686,870.00	



59.41 %  
40.59 %

*[Handwritten signatures and marks on the right margin]*



**SERVICIOS DE AGUA POTABLE, ALCANTARILLADO Y  
Estado de San Luis Potosí  
Proporción Gasto de Inversión y/o Capital  
Al 31/dic./2019**

Usu: GLAFIRA ALTAMIRANO FLORES  
Rep: rptIndicadoresFinancieros

Fecha y hora de Impresión | 22/ene./2020 | 01:33 p. m.

**PRESUPUESTO  
INDICADORES DE GASTO**

**Nombre del Indicador:**

Proporción Gasto de Inversión y/o Capital

**Objetivo del Indicador:**

Determinar la participación del gasto de inversion y/o capital con respecto al total de egresos

**Variables que intervienen:**

TGIC= Total de Gasto de Inversión y/o Capital TE= Total de Egresos

**Unidad de Medida:**

Porcentaje

**Base de Comparación**

Presupuesto de Egresos de ejercicios anteriores


**Formula:**

$$\frac{\text{TGIC}}{\text{TE}} \times 100$$

**Medios de Verificación:**

Presupuesto de Egresos o Cuenta Pública

Miles de pesos		Indicador
TGIC	\$18,160,988.00	22.23 %
TE	\$81,686,870.00	



22.23 %  
77.77 %



# SERVICIOS DE AGUA POTABLE, ALCANTARILLADO Y SANAMIENTO DE MATEHUALA

Estado de San Luis Potosí

## Estado Analítico del Ejercicio Presupuesto de Egresos Ramo o Dependencia / Capítulo y Concepto del gasto

Del 01/ene./2019 Al 31/dic./2019

Fecha y 23/ene./2020

hora de Impresión 05:20 p. m.

Usr: Supervisor  
Rep: rptEstadoPresupuestoEgresos\_UA\_CP\_CTO\_A

Ejercicio del Presupuesto		Egreso Aprobado	Ampliaciones / (Reducciones)	Egreso Modificado	Egreso Comprometido	Egreso Devengado	Egreso Ejercido	Egreso Pagado	Subejercicio
		\$19,096,000.00	-\$1,068,277.87	\$18,027,722.13	\$18,027,722.13	\$18,027,722.13	\$18,027,722.13	\$18,027,722.13	\$0.00
<b>1000</b>	<b>SERVICIOS PERSONALES</b>	\$19,096,000.00	-\$1,068,277.87	\$18,027,722.13	\$18,027,722.13	\$18,027,722.13	\$18,027,722.13	\$18,027,722.13	\$0.00
1100	REMUNERACIONES AL PERSONAL DE CARACTER PERI	\$8,233,000.00	-\$176,030.44	\$8,056,969.56	\$8,056,969.56	\$8,056,969.56	\$8,056,969.56	\$8,056,969.56	\$0.00
1200	REMUNERACIONES AL PERSONAL DE CARÁCTER TRAI	\$7,509,000.00	-\$1,448,279.80	\$6,060,720.20	\$6,060,720.20	\$6,060,720.20	\$6,060,720.20	\$6,060,720.20	\$0.00
1300	REMUNERACIONES ADICIONALES Y ESPECIALES	\$2,035,000.00	\$431,573.17	\$2,466,573.17	\$2,466,573.17	\$2,466,573.17	\$2,466,573.17	\$2,466,573.17	\$0.00
1500	OTRAS PRESTACIONES SOCIALES Y ECONÓMICAS	\$1,319,000.00	\$124,459.20	\$1,443,459.20	\$1,443,459.20	\$1,443,459.20	\$1,443,459.20	\$1,443,459.20	\$0.00
<b>2000</b>	<b>MATERIALES Y SUMINISTRO</b>	\$12,551,000.00	-\$1,227,319.60	\$11,323,680.40	\$11,323,680.28	\$11,323,680.28	\$11,201,180.28	\$11,201,180.28	\$0.12
2100	Materiales de administración, emisión de documntos y artic	\$650,000.00	-\$10,171.82	\$639,828.18	\$639,828.07	\$639,828.07	\$639,828.07	\$639,828.07	\$0.11
2200	ALIMENTOS Y UTENSILIOS	\$50,000.00	\$16,228.39	\$66,228.39	\$66,228.39	\$66,228.39	\$66,228.39	\$66,228.39	\$0.00
2400	MATERIALES Y ARTÍCULOS DE CONSTRUCCIÓN Y DE F	\$6,200,000.00	\$261,475.20	\$6,461,475.20	\$6,461,475.19	\$6,461,475.19	\$6,461,475.19	\$6,461,475.19	\$0.01
2500	Productos químicos, farmacéuticos y de laboratorios	\$2,170,000.00	-\$638,628.36	\$1,531,371.64	\$1,531,371.64	\$1,531,371.64	\$1,531,371.64	\$1,531,371.64	\$0.00
2600	COMBUSTIBLES, LUBRICANTES Y ADITIVOS	\$1,500,000.00	-\$351,730.52	\$1,148,269.48	\$1,148,269.48	\$1,148,269.48	\$1,131,269.48	\$1,131,269.48	\$0.00
2700	VESTUARIO, BLANCOS, PRENDAS DE PROTECCIÓN Y /	\$1,186,000.00	-\$527,763.98	\$658,236.02	\$658,236.02	\$658,236.02	\$658,236.02	\$658,236.02	\$0.00
2900	HERRAMIENTAS, REFACCIONES Y ACCESORIOS MENO	\$825,000.00	\$23,271.49	\$848,271.49	\$848,271.49	\$848,271.49	\$848,271.49	\$848,271.49	\$0.00
<b>3000</b>	<b>SERVICIOS GENERALES</b>	\$18,790,000.00	\$359,882.98	\$19,149,882.98	\$19,149,882.98	\$19,149,882.98	\$19,149,882.98	\$17,536,605.98	\$0.00
3100	SERVICIOS BÁSICOS	\$7,460,000.00	\$645,967.62	\$8,105,967.62	\$8,105,967.62	\$8,105,967.62	\$8,105,967.62	\$8,105,967.62	\$0.00
3200	SERVICIOS DE ARRENDAMIENTO	\$900,000.00	\$285,322.05	\$1,185,322.05	\$1,185,322.05	\$1,185,322.05	\$1,185,322.05	\$1,185,322.05	\$0.00
3300	SERVICIOS PROFESIONALES, CIENTÍFICOS, TÉCNICOS	\$1,550,000.00	-\$323,974.58	\$1,226,025.42	\$1,226,025.42	\$1,226,025.42	\$1,226,025.42	\$1,226,025.42	\$0.00
3400	SERVICIOS FINANCIEROS, BANCARIOS Y COMERCIALE	\$250,000.00	-\$35,683.37	\$214,316.63	\$214,316.63	\$214,316.63	\$214,316.63	\$214,316.63	\$0.00
3500	SERVICIOS DE INSTALACIÓN, REPARACIÓN, MANTENIM	\$685,000.00	-\$45,376.86	\$639,623.14	\$639,623.14	\$639,623.14	\$639,623.14	\$639,623.14	\$0.00
3600	SERVICIOS DE COMUNICACIÓN SOCIAL Y PUBLICIDAD	\$470,000.00	-\$87,743.93	\$382,256.07	\$382,256.07	\$382,256.07	\$382,256.07	\$382,256.07	\$0.00
3700	Servicios de traslados y viáticos	\$290,000.00	\$27,646.46	\$317,646.46	\$317,646.46	\$317,646.46	\$317,646.46	\$317,646.46	\$0.00
3800	SERVICIOS OFICIALES	\$100,000.00	-\$57,076.58	\$42,923.42	\$42,923.42	\$42,923.42	\$42,923.42	\$42,923.42	\$0.00
3900	OTROS SERVICIOS GENERALES	\$7,085,000.00	-\$49,197.83	\$7,035,802.17	\$7,035,802.17	\$7,035,802.17	\$7,035,802.17	\$7,035,802.17	\$0.00
<b>4000</b>	<b>TRANSFERENCIAS, ASIGNACIONES, SUBSIDIOS</b>	\$1,851,000.00	\$97,182.56	\$1,948,182.56	\$1,948,182.56	\$1,948,182.56	\$1,948,182.56	\$1,948,182.56	\$0.00
4500	PENSIONES Y JUBILACIONES	\$1,851,000.00	\$97,182.56	\$1,948,182.56	\$1,948,182.56	\$1,948,182.56	\$1,948,182.56	\$1,948,182.56	\$0.00
<b>5000</b>	<b>BIENES MUEBLES, INMUEBLES E INTANGIBLES</b>	\$7,690,000.00	-\$3,018,523.29	\$4,671,476.71	\$4,671,462.71	\$4,671,462.71	\$3,448,656.27	\$3,448,656.27	\$1,222,806.44
5100	MOBILIARIO Y EQUIPO DE ADMINISTRACIÓN	\$1,760,000.00	-\$1,591,623.17	\$168,376.83	\$168,376.83	\$168,376.83	\$168,376.83	\$168,376.83	\$0.00
5300	EQUIPO E INSTRUMENTAL MÉDICO Y DE LABORATORIC	\$230,000.00	-\$111,034.48	\$118,965.52	\$118,965.52	\$118,965.52	\$118,965.52	\$118,965.52	\$0.00
5400	VEHÍCULOS Y EQUIPO DE TRANSPORTE	\$930,000.00	-\$106,380.17	\$823,619.83	\$823,619.83	\$823,619.83	\$823,619.83	\$823,619.83	\$0.00
5600	MAQUINARIA, OTROS EQUIPOS Y HERRAMIENTAS	\$1,936,000.00	-\$668,984.13	\$1,267,015.87	\$1,277,015.87	\$1,277,015.87	\$1,277,015.87	\$1,277,015.87	\$0.00
5800	BIENES INMUEBLES	\$1,762,000.00	\$158,714.66	\$1,920,714.66	\$1,920,714.66	\$1,920,714.66	\$1,047,908.22	\$1,047,908.22	\$872,806.44
5900	ACTIVOS INTANGIBLES	\$1,072,000.00	-\$709,230.00	\$362,770.00	\$362,770.00	\$362,770.00	\$12,770.00	\$12,770.00	\$350,000.00
<b>6000</b>	<b>INVERSIÓN PÚBLICA</b>	\$24,239,000.00	\$2,296,938.87	\$26,535,938.87	\$26,535,938.87	\$26,535,938.87	\$14,712,331.51	\$14,712,331.51	\$11,823,607.36
6100	OBRA PÚBLICA EN BIENES DE DOMINIO PÚBLICO	\$24,239,000.00	\$2,296,938.87	\$26,535,938.87	\$26,535,938.87	\$26,535,938.87	\$14,712,331.51	\$14,712,331.51	\$11,823,607.36
		\$84,247,000.00	-\$2,560,130.35	\$81,686,869.65	\$81,686,869.65	\$81,686,869.65	\$68,640,455.73	\$68,640,455.73	\$13,046,413.00
	<b>Sin Ramo/Dependencia</b>								



**SERVICIOS DE AGUA POTABLE, ALCANTARILLADO Y SANAMIENTO DE MATEHUALA**  
**Estado de San Luis Potosí**  
**Estado Analítico del Ejercicio Presupuesto de Egresos Ramo o Dependencia / Capítulo y Concepto del gasto**  
**Del 01/ene./2019 Al 31/dic./2019**

Fecha y hora de Impresión  
 23/ene./2020 05:20 p. m.

Usu: Supervisor  
 Rep: rptEstadoPresupuestoEgresos\_UA\_CP\_CTO\_A

Ejercicio del Presupuesto	Egreso Aprobado	Ampliaciones / (Reducciones)	Egreso Modificado	Egreso Comprometido	Egreso Devengado	Egreso Ejercido	Egreso Pagado	Subejercicio
	\$84,247,000.00	-\$2,560,130.35	\$81,686,869.65	\$81,686,869.65	\$68,640,455.73	\$68,640,455.73	\$66,874,678.73	\$13,046,413.00
<b>Total Final</b>								

*[Handwritten signature]*

*[Handwritten signature]*

*[Handwritten signature]*

*[Handwritten signature]*

*[Handwritten signature]*

**S.A.P.S.A.M.**  
**MODIFICACIONES AL PRESUPUESTO DE INGRESOS**

Rubros de los Ingresos	Ingreso Estimado	Ampliaciones / (Reducciones)	Ingreso Modificado
SERVICIOS DE AGUA POTABLE 16%	\$13,200,000.00	\$413,619.17	\$13,613,619.17
DRENAJE 16%	\$1,440,000.00	\$50,717.62	\$1,490,717.62
SERVICIOS DE AGUA POTABLE 0%	\$31,200,000.00	\$714,053.87	\$31,914,053.87
DRENAJE 0%	\$3,960,000.00	\$173,212.59	\$4,133,212.59
SOLICITUD DE CONEXION	\$50,000.00	-\$18,991.95	\$31,008.05
DERECHOS DE CONEXION DE AGUA	\$60,000.00	-\$28,359.23	\$31,640.77
DERECHOS DE CONEXION DE DRENAJE	\$20,000.00	-\$5,885.26	\$14,114.74
RECONEXIONES	\$624,000.00	\$237,772.29	\$861,772.29
MEDIDORES	\$600,000.00	\$67,544.40	\$667,544.40
MATERIAL DE PLOMERIA	\$576,000.00	-\$45,358.82	\$530,641.18
MANO DE OBRA	\$1,020,000.00	-\$178,306.65	\$841,693.35
VENTA DE AGUA EN PIPA	\$277,000.00	-\$31,326.76	\$245,673.24
FRACCIONADORES	\$2,540,000.00	-\$1,076,703.15	\$1,463,296.85
RECARGOS	\$804,000.00	\$105,038.48	\$909,038.48
MULTAS	\$78,000.00	\$79,581.19	\$157,581.19
INTERESES BANCARIOS	\$1,500,000.00	\$452,729.41	\$1,952,729.41
OTROS INGRESOS	\$19,993,000.00	-\$19,793,115.72	\$199,884.28
DEVOLUCION DE DERECHOS DE EXTRACCION	\$3,065,000.00	-\$2,342,004.00	\$722,996.00
APORTACIONES CULTURA DEL AGUA	\$35,000.00	-\$35,000.00	\$0.00
APORTACIONES PROSANEAR	\$3,205,000.00	-\$943,303.00	\$2,261,697.00
APORTACIONES PROGRAMA PRODI	\$0.00	\$792,842.00	\$792,842.00
<b>TOTAL</b>	<b>\$84,247,000.00</b>	<b>-\$21,411,243.52</b>	<b>\$62,835,756.48</b>

*g*

*(P)*

*[Handwritten signature]*

*[Handwritten signature]*



**SERVICIOS DE AGUA POTABLE, ALCANTARILLADO Y SANEAMIENTO DE MATEHUALA, S.L.P., S.A.P.S.A.M.  
MODIFICACIONES AL PRESUPUESTO DE INGRESOS**

Cuenta	Nombre	Egreso Aprobado	Ampliaciones /(Reducciones)	Egreso Modificado
<b>1000</b>	<b>SERVICIOS PERSONALES</b>	<b>\$19,096,000.00</b>	<b>-\$1,068,277.87</b>	<b>\$18,027,722.13</b>
1100	REMUNERACIONES AL PERSONAL DE CARÁCTER PERMANENTE	\$8,233,000.00	-\$176,030.44	\$8,056,969.56
1200	REMUNERACIONES AL PERSONAL DE CARÁCTER TRANSITORIO	\$7,509,000.00	-\$1,448,279.80	\$6,060,720.20
1300	REMUNERACIONES ADICIONALES Y ESPECIALES	\$2,035,000.00	\$431,573.17	\$2,466,573.17
1500	OTRAS PRESTACIONES SOCIALES Y ECONÓMICAS	\$1,319,000.00	\$124,459.20	\$1,443,459.20
<b>2000</b>	<b>MATERIALES Y SUMINISTRO</b>	<b>\$12,581,000.00</b>	<b>-\$10,171.82</b>	<b>\$639,828.18</b>
2100	MATERIALES DE ADMINISTRACIÓN, EMISIÓN DE DOCUMENTOS Y ARTICULOS DE OFICIALES	\$650,000.00		\$650,000.00
2200	ALIMENTOS Y UTENSILIOS	\$50,000.00	\$16,228.39	\$66,228.39
2400	MATERIALES Y ARTICULOS DE CONSTRUCCIÓN Y DE REPARACIÓN	\$6,200,000.00	\$261,475.20	\$6,461,475.20
2500	PRODUCTOS QUÍMICOS, FARMACÉUTICOS Y DE LABORATORIOS	\$2,170,000.00	-\$638,628.36	\$1,531,371.64
2600	COMBUSTIBLES, LUBRICANTES Y ADITIVOS	\$1,500,000.00	-\$351,730.52	\$1,148,269.48
2700	COMBUSTIBLES, LUBRICANTES Y ADITIVOS	\$1,186,000.00	-\$527,763.98	\$658,236.02
2900	VESTUARIO, BLANCOS, PRENDAS DE PROTECCIÓN Y ARTICULOS DEPORTIVOS	\$825,000.00	\$23,271.49	\$848,271.49
<b>3000</b>	<b>SERVICIOS GENERALES</b>	<b>\$18,790,000.00</b>	<b>\$359,882.98</b>	<b>\$19,149,882.98</b>
3100	SERVICIOS BÁSICOS	\$7,460,000.00	\$645,967.62	\$8,105,967.62
3200	SERVICIOS DE ARRENDAMIENTO	\$900,000.00	\$285,322.05	\$1,185,322.05
3300	SERVICIOS PROFESIONALES, CIENTÍFICOS, TÉCNICOS Y OTROS SERVICIOS	\$1,550,000.00	-\$323,974.58	\$1,226,025.42
3400	SERVICIOS FINANCIEROS, BANCARIOS Y COMERCIALES	\$250,000.00	-\$35,683.37	\$214,316.63
3500	SERVICIOS DE INSTALACIÓN, REPARACIÓN, MANTENIMIENTO Y CONSERVACIÓN	\$685,000.00	-\$45,376.86	\$639,623.14
3600	SERVICIOS DE INSTALACIÓN, REPARACIÓN, MANTENIMIENTO Y CONSERVACIÓN	\$470,000.00	-\$87,743.93	\$382,256.07
3600	SERVICIOS DE COMUNICACIÓN SOCIAL Y PUBLICIDAD	\$290,000.00	\$27,646.46	\$317,646.46
3700	SERVICIOS DE TRASLADOS Y VIÁTICOS	\$100,000.00	-\$57,076.58	\$42,923.42
3800	SERVICIOS OFICIALES	\$7,085,000.00	-\$49,197.83	\$7,035,802.17
3900	OTROS SERVICIOS GENERALES	\$1,851,000.00	\$97,182.56	\$1,948,182.56
<b>4000</b>	<b>TRANSFERENCIAS, ASIGNACIONES, SUBSIDIOS Y OTROS SERVICIOS</b>	<b>\$1,851,000.00</b>	<b>\$97,182.56</b>	<b>\$1,948,182.56</b>
4500	PENSIONES Y JUBILACIONES	\$1,851,000.00	\$97,182.56	\$1,948,182.56
<b>5000</b>	<b>BIENES MUEBLES, INMUEBLES E INTANGIBLES</b>	<b>\$7,690,000.00</b>	<b>-\$3,018,537.29</b>	<b>\$4,671,462.71</b>
5100	MOBILIARIO Y EQUIPO DE ADMINISTRACIÓN	\$1,760,000.00	-\$1,591,623.17	\$168,376.83
5300	EQUIPO E INSTRUMENTAL MÉDICO Y DE LABORATORIO	\$230,000.00	-\$111,034.48	\$118,965.52
5400	EQUIPO E INSTRUMENTAL MÉDICO Y DE LABORATORIO	\$930,000.00	-\$106,380.17	\$823,619.83
5400	VEHÍCULOS Y EQUIPO DE TRANSPORTE	\$1,936,000.00	-\$658,984.13	\$1,277,015.87
5600	MAQUINARIA, OTROS EQUIPOS Y HERRAMIENTAS	\$1,762,000.00	\$158,714.66	\$1,920,714.66
5800	BIENES INMUEBLES	\$1,072,000.00	-\$709,230.00	\$362,770.00
5900	ACTIVOS INTANGIBLES	\$1,072,000.00	-\$709,230.00	\$362,770.00
<b>6000</b>	<b>INVERSIÓN PÚBLICA</b>	<b>\$24,239,000.00</b>	<b>\$2,296,938.87</b>	<b>\$26,535,938.87</b>
6100	OBRA PÚBLICA EN BIENES DE DOMINIO PÚBLICO	\$24,239,000.00	\$2,296,938.87	\$26,535,938.87
	<b>Sin Ramo/Dependencia</b>	<b>\$84,247,000.00</b>	<b>-\$2,560,130.35</b>	<b>\$81,686,869.65</b>
	<b>Total Final</b>	<b>\$84,247,000.00</b>	<b>-\$2,560,130.35</b>	<b>\$81,686,869.65</b>

