




	<u>2018</u>	<u>2017</u>
INGRESOS Y OTROS BENEFICIOS	20,389,995	18,173,210
Ingresos de la Gestión:		
Impuestos		
Cuotas y Aportaciones de Seguridad Social		
Contribuciones de Mejoras		
Derechos		
Productos de Tipo Corriente ¹		
Aprovechamientos de Tipo Corriente		
Ingresos por Venta de Bienes y Servicios	20,389,995	18,173,210
Ingresos no Comprendidos en las Fracciones de la Ley de Ingresos Causados en Ejercicios Fiscales Anteriores Pendientes de Liquidación o Pago		
Participaciones, Aportaciones, Transferencias, Asignaciones, Subsidios y Otras Ayudas	379,683	0
Participaciones y Aportaciones		
Transferencia, Asignaciones, Subsidios y Otras Ayudas	379,683	0
Otros Ingresos y Beneficios		
Ingresos Financieros		
Incremento por Variación de Inventarios		
Disminución del Exceso de Estimaciones por Pérdida o Deterioro u Obsolescencia		
Disminución del Exceso de Provisiones		
Otros Ingresos y Beneficios Varios		
Total de Ingresos y Otros Beneficios	20,769,678	18,173,210
GASTOS Y OTRAS PÉRDIDAS		
Gastos de Funcionamiento	18,584,611	18,109,082
Servicios Personales	12,192,744	12,083,079
Materiales y Suministros	1,835,070	2,251,304
Servicios Generales	4,556,797	3,774,699
Transferencia, Asignaciones, Subsidios y Otras Ayudas	357,417	0
Transferencias Internas y Asignaciones al Sector Público		
Transferencias al Resto del Sector Público		
Subsidios y Subvenciones		
Ayudas Sociales		
Pensiones y Jubilaciones		
Transferencias a Fideicomisos, Mandatos y Contratos Análogos	357,417	
Transferencias a la Seguridad Social		
Donativos		
Transferencias al Exterior		
Participaciones y Aportaciones		
Participaciones		
Aportaciones		
Convenios		
Intereses, Comisiones y Otros Gastos de la Deuda Pública		
Intereses de la Deuda Pública		
Comisiones de la Deuda Pública		
Gastos de la Deuda Pública		
Costo por Coberturas		
Apoyos Financieros		
Otros Gastos y Pérdidas Extraordinarias	601,712	0
Estimaciones, Depreciaciones, Deterioros, Obsolescencia y Amortizaciones		
Provisiones		







Disminución de Inventarios		
Aumento por Insuficiencia de Estimaciones por Pérdida o Deterioro y Obsolescencia		
Aumento por Insuficiencia de Provisiones		
Otros Gastos	601,712	0
Inversión Pública		
Inversión Pública no Capitalizable		
Total de Gastos y Otras Pérdidas	19,543,740	18,109,082
Resultados del Ejercicio (Ahorro/Desahorro)	1,225,938	64,128

¹No se Incluyen : Utilidades e Intereses. Por regla de presentación se revelan como Ingresos Financieros.

"Bajo protesta de decir verdad declaramos que los Estados Financieros y sus Notas, son razonablemente correctos y son responsabilidad del emisor"


C.P.A. GUILLERMO VERLAGE BERRY
PRESIDENTE MUNICIPAL


C.P. ADA GABRIELA VERLAGE FRIEDMAN
GERENTE GENERAL


C.P. JORGE DOMÍNGUEZ HINOJOSA
COMISARIO



C.P. JORGE EMILIO ALONSO GOMEZ
CONTADOR GENERAL



Rubro/Partida	ENE	FEB	MAR	ABR	MAY	JUN	JUL	AGO	SEP	OCT	NOV	DIC	TOTAL
INGRESOS Y OTROS BENEFICIOS													
<i>Ingresos de Gestión</i>													
Derechos													0
Derechos por Prestación de Servicios	0	0	0	0	0	0	0	0	0	0	0	0	0
Accesorios de Derechos													0
Otros Derechos													0
Ingresos por venta d Bienes y Servicios													
Ingresos por venta de Bienes y Servicios de Organismos Descentralizados	1,917,839	1,590,661	1,488,767	1,614,380	1,732,728	1,675,476	1,752,666	1,643,271	1,262,681	1,983,388	1,977,521	1,750,617	20,389,995
Participaciones, Aportaciones, Transferencias, Asignaciones, Subsidios y Otras Ayudas													
Participaciones y Aportaciones	0	0	0	0	0	0	0	0	0	0	0	0	0
Aportaciones													0
Transferencias, Asignaciones, Subsidios y Otras ayudas						127,094			190,212	62,377			379,683
Subsidios y Subvenciones													0
Ayudas Sociales													0
Otros Ingresos y Beneficios													
Ingresos Financieros													0
Intereses Ganados de Valores, Créditos, Bonos y Otros.													0
Otros Ingresos Financieros													0
Incremento por Variación de Inventarios													
Incremento por Variación de Almacén de Materias Primas, Materiales y Suministros de Consumo													0
Disminución del Exceso de Estimaciones por Pérdida o Incremento del Exceso de Estimaciones por Pérdida o Deterioro u Obsolescencia													
Disminución del Exceso de Provisiones													0
Disminución del Exceso en Provisiones													0
Otros Ingresos y Beneficios Varios													
Otros Ingresos de Ejercicios Anteriores													0
Bonificaciones y Descuentos Obtenidos													0
Diferencias por Tipo de Cambio a Favor en Efectivo y Equivalentes													0
Resultado por Posición Monetaria													0
Utilidades por Participación Patrimonial													0
Otros Ingresos y Beneficios Varios													0
Total de Ingresos:	1,917,839	1,590,661	1,488,767	1,614,380	1,732,728	1,802,570	1,752,666	1,643,271	1,452,895	2,045,765	1,977,521	1,750,617	20,769,678

GASTOS Y OTRAS PERDIDAS													
<i>Gastos de Funcionamiento</i>													
Servicios Personales	1,092,534	1,124,540	1,426,119	916,541	871,904	1,137,015	1,111,302	1,172,431	960,447	1,228,558	922,917	212,234	12,176,544
Remuneraciones al personal de carácter permanente	550,136	518,400	520,706	526,082	523,745	514,702	522,462	521,159	514,637	475,010	466,608	478,311	6,131,959
Remuneraciones al personal de carácter transitorio	91,243	90,699	100,899	123,400	89,150	92,752	97,829	106,788	109,199	96,503	93,854	109,990	1,202,305
Total de Gastos:	1,634,313	1,739,839	2,027,818	1,566,341	1,490,959	1,722,526	1,701,593	1,780,007	1,584,284	1,700,067	1,463,279	800,534	19,500,808

Rubro/Partida	ENE	FEB	MAR	ABR	MAY	JUN	JUL	AGO	SEP	OCT	NOV	DIC	TOTAL
Remuneraciones adicionales y especiales	114,059	199,927	223,463	41,102	69,098	101,218	125,784	69,122	40,553	36,494	54,242	519,584	1,594,646
Seguridad Social	242,941	68,723	479,573	134,259	143,855	382,417	254,819	189,550	197,822	125,166	188,408	-658,188	1,749,345
Otras prestaciones sociales y económicas	94,155	246,791	101,478	91,698	46,057	45,927	110,407	285,812	98,237	495,385	119,805	-237,462	1,498,289
Pago de estímulos a servidores públicos													0
Materiales y Suministros	96,384	102,820	131,875	116,613	160,559	182,142	204,007	210,620	141,643	159,766	174,705	153,935	1,835,070
Materiales de administración, emisión de documentos y artículos oficiales	13,189	11,711	18,722	8,783	26,353	26,204	9,751	5,083	10,685	22,784	14,488	11,827	179,580
Alimentos y utensilios	1,352	0	519	0	49,535	24,506	47,696	51,634	45,761	45,063	44,966	55,304	366,337
Materias Primas y Materiales de Produccion	0	0	0	0	0	0	0	0	0	0	0	0	0
Materiales y artículos de construcción y de reparación	9,171	4,474	36,901	4,176	2,931	8,725	59,699	15,784	6,175	17,121	9,729	8,986	183,872
Productos Químicos	37,316	39,773	32,583	46,342	33,815	52,722	30,594	35,775	48,394	21,120	62,983	26,244	467,660
Combustibles, lubricantes y aditivos	33,075	35,270	38,149	44,916	28,952	46,330	46,886	76,024	29,699	48,955	37,247	45,461	510,963
Vestuario, blancos, prendas de protección y artículos deportivos	0	689	0	2,675	14,079	14,158	0	3,707	307	498	1,467	1,082	38,661
Herramientas, refacciones y accesorios menores	2,281	10,903	5,000	9,722	4,895	9,497	9,382	22,614	622	4,226	3,825	5,032	87,996
Servicios Generales	412,489	156,350	253,225	437,715	262,309	587,878	726,290	741,627	650,074	412,069	377,585	-444,614	4,572,998
Servicios básicos	181,191	9,893	156,416	213,883	231,491	399,848	271,362	334,817	322,196	367,036	311,393	325,114	3,124,642
Servicios de arrendamiento	0	3,150	0	0	0	0	0	0	0	0	0	0	3,150
Servicios profesionales, científicos y técnicos y otros servicios	10,000	20,000	10,000	10,000	10,000	10,000	10,000	10,000	10,000	10,000	10,000	10,000	130,000
Servicios financieros, bancarios y comerciales	1,051	18,240	4,445	4,001	895	917	16,212	1,098	1,042	1,372	1,335	876	51,484
Servicios de instalación, reparación, mantenimiento y conservación	3,436	3,934	16,900	20,280	16,916	5,520	14,847	50,174	19,066	24,467	53,135	51,587	280,262
Servicios de comunicación social y publicidad	0	0	0	0	0	0	0	0	0	0	0	0	0
Servicios de traslado y viáticos	4,580	5,133	1,831	3,732	3,006	2,777	59,125	4,866	10,283	5,109	1,723	283	102,447
Servicios oficiales	0	0	0	0	0	0	0	0	0	1,200	0	24,735	25,935
Otros servicios generales	212,231	96,000	63,633	185,818	0	168,815	354,745	340,672	287,488	2,885	0	-857,209	855,078
Transferencias, asignaciones, Subsidios y Otras Ayudas	0	0	0	0	0	0	0	0	0	0	0	357,417	357,417
Ayudas Sociales													0
Ayudas Sociales a Personas													0
Pensiones y Jubilaciones													357,417
Becas													0
Intereses, Comisiones y Otros Gastos de la Deuda Pública	0	0	0	0	0	0	0	0	0	0	0	0	0
Intereses de la Deuda Pública													0
Comisiones de la Deuda Pública													0
Gastos de la Deuda Pública													0
Costo por Coberturas													0
Abonos Financieros													0
OTROS GASTOS Y PERDIDAS EXTRAORDINARIAS													
Estimaciones, Depreciaciones, Deterioros, Obsolescencia y Amortizaciones													
Estimaciones por Pérdida o Deterioro de Activos Circulantes													0
Estimaciones por Pérdida o Deterioro de Activo no Circulante													0
Depreciación de Bienes Inmuebles													0



Rubro/Partida	ENE	FEB	MAR	ABR	MAY	JUN	JUL	AGO	SEP	OCT	NOV	DIC	TOTAL
Depreciación de Infraestructura													0
Depreciación de Bienes Muebles													0
Amortización de Activos Intangibles													0
Aumento por insuficiencia de Estimaciones por Pérdida o Deterioro u Obsolescencia													
Aumento por insuficiencia de Estimaciones por Pérdida o Deterioro u Obsolescencia													0
Otros Gastos	0	0	0	0	0	0	0	0	0	0	0	601,712	601,712
Gastos de Ejercicios Anteriores												601,712	601,712
Diferencias por Tipo de Cambio Negativas en Efectivo y Equivalentes													0
Resultado por Posición Monetaria													0
Otros Gastos Varios	0	0	0	0	0	0	0	0	0	0	0	0	0
Total de Gastos y Otras Pérdidas:	1,601,408	1,383,710	1,811,219	1,470,869	1,294,772	1,907,035	2,041,599	2,124,679	1,752,165	1,800,393	1,475,207	880,684	19,543,740
Ahorro/Desahorro Neto del Ejercicio:	316,431	206,951	-322,452	143,512	437,956	-104,465	-288,933	-481,408	-299,272	245,372	502,313	869,933	1,225,938

"Bajo protesta de decir verdad declaramos que los Estados Financieros y sus Notas, son razonablemente correctos y son responsabilidad del emisor"

C. P. A. GUILLERMO VERLAGE BERRY
PRESIDENTE MUNICIPAL

C. P. JORGE DOMINGUEZ HINOJOSA
COMISARIO



C. P. ADA GABRIELA VERLAGE FRIEDMAN
GERENTE GENERAL

C. P. JORGE EMILIO ALONSO GOMEZ
CONTADOR GENERAL