

# The Original Shed and Garage Company en Español Bajo Construction

3424 S. Campbell Ave Tucson Arizona 85713

520-296-8833 800-350-8833 520-620-1686 Fax

## Características Normales


[Haz Click Aqui Para Mas Informacion y Fotos de Nuestro Proceso Exclusivo](#)

### SISTEMA EXCLUSIVA DE PISO



### SISTEMA EXCLUSIVA DE PISO

### EXTERIOR DE CALIDAD SUPERIOR




Haz Click en el EXTERIOR Para Mas Information

Tenemos Una [SISTEMA EXCLUSIVA DE PISO\(A\)](#) que usa 4 x 4 rieles que son considerado para el contacto con el agua natural y el agua dulce. Esas maderas tienen una garantía limitada de vida, y protege su edificio contra termitas y la pudrición causada por contacto con el agua. Fuerte 3/4" contrachapado está clavado encima de los rieles para asegurar la máxima resistencia y durabilidad contra el peso.

Nuestro sistema único del piso está abierto por los dos lados para ventilación adicional, que garantiza que su ORIGINAL SHED puede quedar tranquilamente en su patio trasero para años. Nuestro diseño superior del piso de su ORIGINAL SHED permite que puede ser mudado sin dañarse.

Solo usamos Productos de Calidad Superior del Piso al Techo, y Nuestro Exterior no es la Excepción. [Exterior 1/2" De Calidad Superior \(B\)](#) tiene fuerza y durabilidad excepcional y viene con paredes normales de 7 o 8 pies en

## OWENS CORNING® SHINGLES



Haz Click en el SHINGLE (Guijarro)  
Para Mas Information

## BORDA GOTEA Y FERRETERIA



## BORDA GOTEA Y FERRETERIA

Seguro de Acero Whitcomb para  
Puertas



Traido Por Albany Hardware

Informacion Por:


altura. El exterior del edificio esta garantizado para no grieta, ni para partir y va a mantenerse en buen estado para decadas.

Usamos [OWENS CORNING® SHINGLES \(Guijarro\) \(C\)](#) que estan reforcados, son menos probable a romper, y estan disponible en moreno o blanco. Otros opciones por el techo estan disponible. (costo adicional puede aplicar)

Borda Gotea (D) Protege madera contra daño del agua

Mira ferreteria adicional abajo.

Bisagras de alta capacidad




Seguros de Acero Whitcomb de Albany Hardware(E) son las adiciones perfectas para puertas de casitas, graneros, y garajes. Se usa en cualquier puerta que oscila! Sus cualidades superiores son muy conocidas en la industria con más de 90 años de experiencia.

Ese seguro de acero funciona bien en cualquier puerta que oscila. Las cerraduras estan hechas para aguantar el uso duro y un resorte fuerte que asegura su puerta. Una base ancha en el frente que asegura los tornillos para que no se salgan. No hay remaches, anillas, ni soldaduras para dañarse. Seguros son ajustable para



SOLO USAMOS LO MEJOR!!



Osmose®

puertas hasta 2" de grosor.

Usamos exclusivamente Madera OSMOSE® en nuestro [SISTEMA EXCLUSIVA DE PISO](#) OSMOSE® tiene una garantía limitada de por vida que protege su edificio contra termitas y pudrición.

Fuente:



[Haz Click Aqui Para mas Informacion y Fotos Sobre Nuestro Proceso](#)

SHED &  
GARAGE  
COMPANY