



SERVICIOS DE AGUA POTABLE, ALCANTARILLADO Y
SANEAMIENTO DE MATEHUALA, S.L.P., S.A.P.S.A.M.

INFORME FINANCIERO

JUNIO 2023



INFORMACIÓN CONTABLE



*a) ESTADO DE
ACTIVIDADES*

**SERVICIOS DE AGUA POTABLE, ALCANTARILLADO Y SANEAMIENTO DE
MATEHUALA, S.L.P., S.A.P.S.A.M.**

**Estado de San Luis Potosí
Estado de Actividades**

Del 01/jun./2023 al 30/jun./2023

Usr: GLAFIRA ALTAMIRANO FLORES

Fecha y 3


Rep:

(Cifras en Pesos)

hora de 12:30 p. m.

Concepto	2023	2022
INGRESOS Y OTROS BENEFICIOS		
INGRESOS DE GESTIÓN	\$6,207,724.61	\$5,309,545.07
DERECHOS	\$6,207,724.61	\$5,309,545.07
PARTICIPACIONES, APORTACIONES, CONVENIOS, INCENTIVOS DERIVADOS DE LA COLABORACIÓN FISCAL, FONDOS DISTINTOS DE APORTACIONES,	\$6,357.81	\$2,726.69
PARTICIPACIONES, APORTACIONES, CONVENIOS, INCENTIVOS DERIVADOS DE LA COLABORACIÓN FISCAL Y FONDOS DISTINTOS DE APORTACIONES	\$6,357.81	\$2,726.69
OTROS INGRESOS Y BENEFICIOS	\$246,358.46	\$46,131.32
INGRESOS FINANCIEROS	\$246,358.46	\$46,131.32
Total de Ingresos y Otros Beneficios	\$6,460,440.88	\$5,358,403.08
GASTOS Y OTRAS PÉRDIDAS		
GASTOS DE FUNCIONAMIENTO	\$5,371,504.09	\$4,223,838.05
SERVICIOS PERSONALES	\$1,913,753.99	\$1,449,431.62
MATERIALES Y SUMINISTROS	\$1,175,422.08	\$701,802.53
SERVICIOS GENERALES	\$2,282,328.02	\$2,072,603.90
TRANSFERENCIAS, ASIGNACIONES, SUBSIDIOS Y OTRAS AYUDAS	\$311,749.20	\$202,705.36
PENSIONES Y JUBILACIONES	\$311,749.20	\$202,705.36
OTROS GASTOS Y PÉRDIDAS EXTRAORDINARIAS	-\$61,616.10	\$92,551.37
ESTIMACIONES, DEPRECIACIONES, DETERIOROS, OBSOLESCENCIA Y AMORTIZACIONES	-\$61,616.10	\$92,551.37
INVERSIÓN PÚBLICA	\$0.00	\$315,519.80
INVERSIÓN PÚBLICA NO CAPITALIZABLE	\$0.00	\$315,519.80
Total de Gastos y otras Pérdidas	\$5,621,637.19	\$4,834,614.58
Resultados del Ejercicio (Ahorro/Desahorro)	\$838,803.69	\$523,788.50

"Bajo protesta de decir verdad declaramos que los Estados Financieros y su notas, son razonablemente correctos y son responsabilidad del emisor"





***b) ESTADO DE
SITUACIÓN
FINANCIERA***

SERVICIOS DE AGUA POTABLE, ALCANTARILLADO Y SANAMIENTO DE MATEHUALA
Estado de San Luis Potosí
Estado de Situación Financiera

Usr: GLAFIRA ALTAMIRANO FLORES
 Rep: rptEstadoSituacionFinanciera_ant

Al 30/jun./2023
 (Cifras en Pesos)

Fecha y 28/jul./2023
 hora de Impresión 01:07 p. m.

2023

2023

ACTIVO

ACTIVO CIRCULANTE	\$45,909,821.96	\$40,928,863.83
<i>EFFECTIVO Y EQUIVALENTES</i>	<i>\$30,835,691.67</i>	<i>\$28,364,720.09</i>
EFFECTIVO	\$35,000.00	
BANCOS/TESORERÍA	\$2,855,257.24	
BANCOS/DEPENDENCIAS Y OTROS	\$43,113.17	
INVERSIONES TEMPORALES (HASTA 3 MESES)	\$27,869,444.70	
FONDOS CON AFECTACIÓN ESPECÍFICA	\$32,876.56	
<i>DERECHOS A RECIBIR EFFECTIVO O EQUIVALENTES</i>	<i>\$10,364,047.77</i>	<i>\$10,018,316.05</i>
DEUDORES DIVERSOS POR COBRAR A CORTO PLAZO	\$52,478.10	
OTROS DERECHOS A RECIBIR EFFECTIVO O EQUIVALENTES A	\$10,311,569.67	
<i>DERECHOS A RECIBIR BIENES O SERVICIOS</i>	<i>\$2,762,146.96</i>	<i>\$395,529.93</i>
ANTICIPO A PROVEEDORES POR ADQUISICIÓN DE BIENES Y F	\$2,762,146.96	
<i>ALMACENES</i>	<i>\$1,947,935.56</i>	<i>\$2,150,297.76</i>
ALMACÉN DE MATERIALES Y SUMINISTROS DE CONSUMO	\$1,947,935.56	
Total de Activos Circulantes	\$45,909,821.96	\$40,928,863.83
ACTIVO NO CIRCULANTE	\$59,291,317.72	\$57,156,851.81
<i>BIENES INMUEBLES, INFRAESTRUCTURA Y CONSTRUCCIONES EN P</i>	<i>\$55,287,897.40</i>	<i>\$54,223,792.64</i>
TERRENOS	\$22,868,110.73	
EDIFICIOS NO HABITACIONALES	\$6,979,034.39	
CONSTRUCCIONES EN PROCESO EN BIENES DE DOMINIO PÚBLICO	\$1,064,104.76	
OTROS BIENES INMUEBLES	\$24,376,647.52	
<i>BIENES MUEBLES</i>	<i>\$14,466,424.28</i>	<i>\$14,382,001.41</i>
MOBILIARIO Y EQUIPO DE ADMINISTRACIÓN	\$2,828,199.64	
MOBILIARIO Y EQUIPO EDUCACIONAL Y RECREATIVO	\$84,376.45	
EQUIPO E INSTRUMENTAL MÉDICO Y DE LABORATORIO	\$227,016.69	
VEHÍCULOS Y EQUIPO DE TRANSPORTE	\$4,790,398.89	
MAQUINARIA, OTROS EQUIPOS Y HERRAMIENTAS	\$6,536,432.61	
<i>ACTIVOS INTANGIBLES</i>	<i>\$3,168,968.50</i>	<i>\$3,168,968.50</i>
SOFTWARE	\$1,353,968.50	
CONCESIONES Y FRANQUICIAS	\$1,815,000.00	
<i>DEPRECIACIÓN, DETERIORO Y AMORTIZACIÓN ACUMULADA DE BIENES</i>	<i>-\$15,947,333.14</i>	<i>-\$14,772,546.82</i>
DEPRECIACIÓN ACUMULADA DE BIENES INMUEBLES	-\$2,304,938.45	-\$2,205,153.24
DEPRECIACIÓN ACUMULADA DE BIENES MUEBLES	-\$11,453,592.78	-\$11,096,006.80
AMORTIZACIÓN ACUMULADA DE ACTIVOS INTANGIBLES	-\$2,188,801.91	-\$1,471,386.78
<i>ACTIVOS DIFERIDOS</i>	<i>\$2,315,360.68</i>	<i>\$154,636.08</i>
ESTUDIOS, FORMULACIÓN Y EVALUACIÓN DE PROYECTOS	\$2,006,843.66	
GASTOS PAGADOS POR ADELANTADO A LARGO PLAZO	\$18,517.04	
OTROS ACTIVOS DIFERIDOS	\$289,999.98	
Total de Activos No Circulantes	\$59,291,317.72	\$57,156,851.81

Total del Activo
PASIVO

PASIVO CIRCULANTE

<i>CUENTAS POR PAGAR A CORTO PLAZO</i>	<i>\$9,796,672.93</i>	<i>\$6,991,145.58</i>
SERVICIOS PERSONALES POR PAGAR A CORTO PLAZO	\$742,077.72	
PROVEEDORES POR PAGAR A CORTO PLAZO	\$2,739,127.64	
RETENCIONES Y CONTRIBUCIONES POR PAGAR A CORTO PLAZO	\$1,794,667.73	
OTRAS CUENTAS POR PAGAR A CORTO PLAZO	\$4,520,799.84	
Total de Pasivos Circulantes	\$9,796,672.93	\$6,991,145.58

PASIVO NO CIRCULANTE

<i>PROVISIONES A LARGO PLAZO</i>	<i>\$3,110,614.98</i>	<i>\$3,110,614.98</i>
PROVISIÓN PARA CONTINGENCIAS A LARGO PLAZO	\$3,110,614.98	
Total de Pasivos No Circulantes	\$3,110,614.98	\$3,110,614.98

Total del Pasivo

HACIENDA PÚBLICA/ PATRIMONIO

HACIENDA PÚBLICA/PATRIMONIO CONTRIBUIDO

<i>APORTACIONES</i>	<i>\$6,862,492.65</i>	<i>\$6,862,492.65</i>
HACIENDA PÚBLICA /PATRIMONIO GENERADO	\$85,431,359.12	\$81,121,462.43
<i>RESULTADOS DEL EJERCICIO (AHORRO/ DESAHORRO)</i>	<i>\$7,329,440.26</i>	<i>\$14,391,320.88</i>
<i>RESULTADOS DE EJERCICIOS ANTERIORES</i>	<i>\$68,891,378.22</i>	<i>\$57,519,600.91</i>
<i>RESERVAS</i>	<i>\$8,278,039.64</i>	<i>\$8,278,039.64</i>
RESERVAS DE PATRIMONIO	\$8,278,039.64	
<i>RECTIFICACIONES DE RESULTADOS DE EJERCICIOS ANTERIORES</i>	<i>\$932,501.00</i>	<i>\$932,501.00</i>
CAMBIOS EN POLÍTICAS CONTABLES	\$932,501.00	
EXCESO O INSUFICIENCIA EN LA ACTUALIZACIÓN DE LA HACIENDA PÚBLICA	\$0.00	\$0.00

Total Hacienda Pública/Patrimonio

Total del Pasivo y Hacienda Pública/Patrimonio

\$105,201,139.68	\$98,085,715.64
\$9,796,672.93	\$6,991,145.58
\$3,110,614.98	\$3,110,614.98
\$12,907,287.91	\$10,101,760.56
\$6,862,492.65	\$6,862,492.65
\$85,431,359.12	\$81,121,462.43
\$92,293,851.77	\$87,983,955.08
\$105,201,139.68	\$98,085,715.64

[Handwritten signatures and initials in blue ink]

SERVICIOS DE AGUA POTABLE, ALCANTARILLADO Y SANAMIENTO DE MATEHUALA

Estado de San Luis Potosí

Estado de Situación Financiera

Usr: GLAFIRA ALTAMIRANO FLORES
 Rep: rptEstadoSituacionFinanciera_ant

Al 30/jun./2023
 (Cifras en Pesos)

Fecha y | 28/jul./2023
 hora de Impresión | 01:07 p. m.

2023

CUENTAS DE ORDEN CONTABLES

<u>VALORES</u>	<u>\$0.00</u>	<u>\$0.00</u>
VALORES EN CUSTODIA	\$16,511,725.77	\$15,973,875.29
CUSTODIA DE VALORES	\$16,511,725.77	\$15,973,875.29
<u>EMISIÓN DE OBLIGACIONES</u>	<u>\$0.00</u>	<u>\$0.00</u>
SUSCRIPCIÓN DE CONTRATOS DE PRÉSTAMOS Y OTRAS OBLIGACIONES	\$3,110,614.98	\$0.00
CONTRATOS DE PRÉSTAMOS Y OTRAS OBLIGACIONES DE LA DEUDA	\$3,110,614.98	\$0.00
<u>AVALES Y GARANTÍAS</u>	<u>\$0.00</u>	<u>\$0.00</u>
<u>JUICIOS</u>	<u>\$0.00</u>	<u>\$0.00</u>
<u>INVERSIÓN MEDIANTE PROYECTOS PARA PRESTACIÓN DE</u>	<u>\$0.00</u>	<u>\$0.00</u>
CONTRATOS PARA INVERSIÓN MEDIANTE PROYECTOS PARA PRESTACIÓN DE	\$41,214,776.61	\$41,214,776.61
OBRAS CON MEZCLAS DE RECURSOS	\$41,214,776.61	
INVERSIÓN PÚBLICA CONTRATADA MEDIANTE PROYECTOS PARA PRESTACIÓN DE	\$41,214,776.61	\$41,214,776.61
OBRAS MEZCLA DE RECURSOS	\$41,214,776.61	
<u>BIENES CONCESIONADOS O EN COMODATO</u>	<u>\$0.00</u>	<u>\$0.00</u>

SERVICIOS DE AGUA POTABLE, ALCANTARILLADO Y SANAMIENTO DE MATEHUALA

Estado de San Luis Potosí

Estado de Situación Financiera

Usr: GLAFIRA ALTAMIRANO FLORES
 Rep: rptEstadoSituacionFinanciera_ant

Al 30/jun./2023
 (Cifras en Pesos)

Fecha y hora de Impresión | 28/jul./2023
 01:07 p. m.

2023

CUENTAS DE ORDEN PRESUPUESTARIAS

LEY DE INGRESOS

LEY DE INGRESOS ESTIMADA	\$80,451,000.00	\$64,358,000.00
LEY DE INGRESOS POR EJECUTAR	\$42,345,292.97	\$0.00
MODIFICACIONES A LA LEY DE INGRESOS ESTIMADA	\$0.00	\$8,102,234.00
LEY DE INGRESOS DEVENGADA	\$38,105,707.03	\$72,460,234.00
LEY DE INGRESOS RECAUDADA	\$38,105,707.03	\$72,460,234.00

PRESUPUESTO DE EGRESOS

PRESUPUESTO DE EGRESOS APROBADO	\$80,451,000.00	\$64,358,000.00
PRESUPUESTO DE EGRESOS POR EJERCER	\$49,811,858.71	\$0.00
MODIFICACIONES AL PRESUPUESTO DE EGRESOS APROBADO	\$0.00	-\$7,069,809.46
PRESUPUESTO DE EGRESOS COMPROMETIDO	\$30,639,141.29	\$57,288,190.54
PRESUPUESTO DE EGRESOS DEVENGADO	\$30,530,488.55	\$57,288,190.54
PRESUPUESTO DE EGRESOS EJERCIDO	\$27,645,029.83	\$57,288,190.54
PRESUPUESTO DE EGRESOS PAGADO	\$27,251,623.42	\$55,289,533.73

Bajo protesta de decir verdad declaramos que los Estados Financieros y sus notas, son razonablemente correctos y son responsabilidad del emisor



*c) ESTADO DE
VARIACIÓN EN LA
HACIENDA PÚBLICA*

SERVICIOS DE AGUA POTABLE, ALCANTARILLADO Y SANAMIENTO DE MATEHUALA

Estado de San Luis Potosí

Estado de Variación en la Hacienda Pública

Del 01/ene/2023 Al 30/jun./2023

(Cifras en Pesos)

Fecha y 28/jul./2023

hora de Impresión 03:07 p. m.

Usu: GLAFIRA ALTAMIRANO FLORES

Rep: rptEstadoVariacionHacienda

Concepto	Hacienda Pública/ Patrimonio Contribuido	Hacienda Pública/ Patrimonio Generado De Ejercicios Anteriores	Hacienda Pública/ Patrimonio Generado Del Ejercicio	Exceso o Insuficiencia en la Actualización de la Hacienda Pública / Patrimonio	Total
HACIENDA PÚBLICA/PATRIMONIO CONTRIBUIDO NETO DE 2022	\$6,862,492.65	\$0.00	\$0.00	\$0.00	\$6,862,492.65
APORTACIONES	\$6,862,492.65	\$0.00	\$0.00	\$0.00	\$6,862,492.65
DONACIONES DE CAPITAL	\$0.00	\$0.00	\$0.00	\$0.00	\$0.00
ACTUALIZACIÓN DE LA HACIENDA PÚBLICA/PATRIMONIO	\$0.00	\$0.00	\$0.00	\$0.00	\$0.00
HACIENDA PÚBLICA /PATRIMONIO GENERADO NETO DE 2022	\$0.00	\$66,730,141.55	\$14,391,320.88	\$0.00	\$81,121,462.43
RESULTADOS DEL EJERCICIO (AHORRO/ DESAHORRO)	\$0.00	\$0.00	\$14,391,320.88	\$0.00	\$14,391,320.88
RESULTADOS DE EJERCICIOS ANTERIORES	\$0.00	\$57,519,600.91	\$0.00	\$0.00	\$57,519,600.91
REVALÚOS	\$0.00	\$0.00	\$0.00	\$0.00	\$0.00
RESERVAS	\$0.00	\$8,278,039.64	\$0.00	\$0.00	\$8,278,039.64
RECTIFICACIONES DE RESULTADOS DE EJERCICIOS ANTERIORES	\$0.00	\$932,501.00	\$0.00	\$0.00	\$932,501.00
EXCESO O INSUFICIENCIA EN LA ACTUALIZACIÓN DE LA HACIENDA PÚBLICA/ PATRIMONIO NETO DE 2022	\$0.00	\$0.00	\$0.00	\$0.00	\$0.00
RESULTADO POR POSICIÓN MONETARIA	\$0.00	\$0.00	\$0.00	\$0.00	\$0.00
RESULTADO POR TENENCIA DE ACTIVOS NO MONETARIOS	\$0.00	\$0.00	\$0.00	\$0.00	\$0.00
HACIENDA PÚBLICA / PATRIMONIO NETO FINAL DE 2022	\$6,862,492.65	\$66,730,141.55	\$14,391,320.88	\$0.00	\$87,983,955.08
CAMBIOS EN LA HACIENDA PÚBLICA/PATRIMONIO CONTRIBUIDO NETO DE 2023	\$0.00	\$0.00	\$0.00	\$0.00	\$0.00
APORTACIONES	\$0.00	\$0.00	\$0.00	\$0.00	\$0.00
DONACIONES DE CAPITAL	\$0.00	\$0.00	\$0.00	\$0.00	\$0.00
ACTUALIZACIÓN DE LA HACIENDA PÚBLICA/PATRIMONIO	\$0.00	\$0.00	\$0.00	\$0.00	\$0.00
VARIACIONES DE LA HACIENDA PÚBLICA / PATRIMONIO GENERADO NETO DE 2023	\$0.00	\$11,371,777.31	-\$7,061,880.62	\$0.00	\$4,309,896.69
RESULTADOS DEL EJERCICIO (AHORRO/ DESAHORRO)	\$0.00	\$0.00	\$7,329,440.26	\$0.00	\$7,329,440.26
RESULTADOS DE EJERCICIOS ANTERIORES	\$0.00	\$11,371,777.31	-\$14,391,320.88	\$0.00	-\$3,019,543.57
REVALÚOS	\$0.00	\$0.00	\$0.00	\$0.00	\$0.00
RESERVAS	\$0.00	\$0.00	\$0.00	\$0.00	\$0.00
RECTIFICACIONES DE RESULTADOS DE EJERCICIOS ANTERIORES	\$0.00	\$0.00	\$0.00	\$0.00	\$0.00
CAMBIOS EN EL EXCESO O INSUFICIENCIA EN LA ACTUALIZACIÓN DE LA HACIENDA PÚBLICA/ PATRIMONIO NETO DE 2023	\$0.00	\$0.00	\$0.00	\$0.00	\$0.00
RESULTADO POR POSICIÓN MONETARIA	\$0.00	\$0.00	\$0.00	\$0.00	\$0.00
RESULTADO POR TENENCIA DE ACTIVOS NO MONETARIOS	\$0.00	\$0.00	\$0.00	\$0.00	\$0.00
HACIENDA PÚBLICA / PATRIMONIO NETO FINAL DE 2023	\$6,862,492.65	\$78,101,918.86	\$7,329,440.26	\$0.00	\$92,293,851.77

Bajo protesta de decir Verdad
declaramos que los Estados Financieros
y sus notas, son razonablemente
correctos y son responsabilidad
del emisor"



d) *ESTADO DE*
CAMBIOS EN LA
SITUACIÓN
FINANCIERA

SERVICIOS DE AGUA POTABLE, ALCANTARILLADO Y

Estado de San Luis Potosí

Estado de Cambios en la Situación Financiera

Del 01/ene./2023 Al 30/jun./2023

(Cifras en Pesos)

Fecha y hora de Impresión 28/jul./2023 03:14 p. m.

Usr: GLAFIRA ALTAMIRANO FLORES
Rep: rptEstadoCambiosSituacionFinanciera

Concepto	Origen	Aplicación
TIVO	\$1,377,148.52	\$8,492,572.56
ACTIVO CIRCULANTE	\$202,362.20	\$5,183,320.33
EFFECTIVO Y EQUIVALENTES	\$0.00	\$2,470,971.58
DERECHOS A RECIBIR EFECTIVO O EQUIVALENTES	\$0.00	\$345,731.72
DERECHOS A RECIBIR BIENES O SERVICIOS	\$0.00	\$2,366,617.03
ALMACENES	\$202,362.20	\$0.00
ACTIVO NO CIRCULANTE	\$1,174,786.32	\$3,309,252.23
BIENES INMUEBLES, INFRAESTRUCTURA Y CONSTRUCCIONES EN PROCESO	\$0.00	\$1,064,104.76
BIENES MUEBLES	\$0.00	\$84,422.87
ACTIVOS INTANGIBLES	\$0.00	\$0.00
DEPRECIACIÓN, DETERIORO Y AMORTIZACIÓN ACUMULADA DE BIENES	\$1,174,786.32	\$0.00
ACTIVOS DIFERIDOS	\$0.00	\$2,160,724.60
PASIVO	\$2,805,527.35	\$0.00
PASIVO CIRCULANTE	\$2,805,527.35	\$0.00
CUENTAS POR PAGAR A CORTO PLAZO	\$2,805,527.35	\$0.00
PASIVO NO CIRCULANTE	\$0.00	\$0.00
PROVISIONES A LARGO PLAZO	\$0.00	\$0.00
HACIENDA PÚBLICA/ PATRIMONIO	\$11,371,777.31	\$7,061,880.62
HACIENDA PÚBLICA/PATRIMONIO CONTRIBUIDO	\$0.00	\$0.00
APORTACIONES	\$0.00	\$0.00
HACIENDA PÚBLICA /PATRIMONIO GENERADO	\$11,371,777.31	\$7,061,880.62
RESULTADOS DEL EJERCICIO (AHORRO/ DESAHORRO)	\$0.00	\$7,061,880.62
RESULTADOS DE EJERCICIOS ANTERIORES	\$11,371,777.31	\$0.00
RESERVAS	\$0.00	\$0.00
RECTIFICACIONES DE RESULTADOS DE EJERCICIOS ANTERIORES	\$0.00	\$0.00
EXCESO O INSUFICIENCIA EN LA ACTUALIZACIÓN DE LA HACIENDA PÚBLICA/ PATRIMONIO	\$0.00	\$0.00

"Bajo protesta de decir Verdad
declaramos que los Estados Financieros
y sus notas, son razonablemente
correctos y son responsabilidad
del emisor"



e) *ESTADO DE FLUJO
DE EFECTIVO*

SERVICIOS DE AGUA POTABLE, ALCANTARILLADO Y

Estado de San Luis Potosí

Estado de Flujos de Efectivo

Del 01/ene/2023 Al 30/jun./2023

(Cifras en Pesos)

Usr: GLAFIRA ALTAMIRANO FLORES

Rep: rptEstadoFlujosEfectivo

Fecha y hora de Impresión 31/jul./2023 10:45 a. m.

Concepto	2023	2022
FLUJOS DE EFECTIVO DE LAS ACTIVIDADES DE OPERACIÓN	\$38,105,707.03	\$72,460,234.00
ORIGEN	\$36,803,069.56	\$66,602,132.98
DERECHOS	\$1,273,937.46	\$925,123.67
INGRESOS POR VENTA DE BIENES Y PRESTACIÓN DE SERVICIOS	\$28,700.01	\$4,932,977.35
PARTICIPACIONES, APORTACIONES, CONVENIOS, INCENTIVOS DERIVADOS DE LA COLABORACIÓN FISCAL Y FONDOS DISTINTOS DE APORTACIONES		
APLICACIÓN	\$35,496,759.24	\$54,069,486.89
SERVICIOS PERSONALES	\$9,307,201.26	\$19,624,424.33
MATERIALES Y SUMINISTRO	\$5,336,502.68	\$9,445,379.29
SERVICIOS GENERALES	\$10,848,847.30	\$22,196,666.83
PENSIONES Y JUBILACIONES	\$1,621,095.97	\$2,634,047.72
OTRAS APLICACIONES DE OPERACIÓN	\$8,383,112.03	\$168,968.72
FLUJOS NETOS DE EFECTIVO POR ACTIVIDADES DE OPERACIÓN	\$2,608,947.79	\$18,390,747.11
FLUJOS DE EFECTIVO DE LAS ACTIVIDADES DE INVERSIÓN	\$137,976.21	\$1,389,015.56
APLICACIÓN	\$0.00	\$899,293.53
BIENES INMUEBLES, INFRAESTRUCTURA Y CONSTRUCCIONES EN PROCESO	\$137,976.21	\$489,722.03
BIENES MUEBLES	-\$137,976.21	-\$1,389,015.56
FLUJOS NETOS DE EFECTIVO POR ACTIVIDADES DE INVERSIÓN	-\$137,976.21	-\$1,389,015.56
FLUJOS DE EFECTIVO DE LAS ACTIVIDADES DE FINANCIAMIENTO	\$2,470,971.58	\$17,001,731.55
INCREMENTO/DISMINUCIÓN NETA EN EL EFECTIVO Y EQUIVALENTES AL EFECTIVO	\$28,364,720.09	\$11,362,988.54
EFECTIVO Y EQUIVALENTES AL EFECTIVO AL INICIO DEL EJERCICIO	\$30,835,691.67	\$28,364,720.09
EFECTIVO Y EQUIVALENTES AL EFECTIVO AL FINAL DEL EJERCICIO		

"Bajo protesta de decir Verdad declaramos que los Estados Financieros y sus notas, son razonablemente correctos y son responsabilidad del emisor"



f) ESTADO ANALÍTICO
DEL ACTIVO

SERVICIOS DE AGUA POTABLE, ALCANTARILLADO Y SANAMIENTO DE MATEHUALA

Estado de San Luis Potosí

Estado Analítico del Activo

Del 01/jun./2023 al 30/jun./2023

(Cifras en Pesos)

Fecha y 31/jul./2023

hora de Impresión 10:49 a. m.

Usu: GLAFIRA ALTAMIRANO FLORES

Rep rptEstadoAnaliticoDeActivosYPasivos_R

Concepto	Saldo Inicial	Cargos del periodo	Abonos del periodo	Saldo Final	Variación del Periodo
ACTIVO	\$102,444,861.34	\$23,443,096.21	\$20,686,817.87	\$105,201,139.68	\$2,756,278.34
ACTIVO CIRCULANTE	\$44,518,615.80	\$20,515,126.87	\$19,123,920.71	\$45,909,821.96	\$1,391,206.16
EFFECTIVO Y EQUIVALENTES	\$31,767,045.42	\$9,976,271.28	\$10,907,625.03	\$30,835,691.67	-\$931,353.75
DERECHOS A RECIBIR EFECTIVO O EQUIVALENTES	\$10,251,320.91	\$7,403,370.06	\$7,290,643.20	\$10,364,047.77	\$112,726.86
DERECHOS A RECIBIR BIENES O SERVICIOS	\$540,347.91	\$2,368,021.05	\$146,222.00	\$2,762,146.96	\$2,221,799.05
ALMACENES	\$1,959,901.56	\$767,464.48	\$779,430.48	\$1,947,935.56	-\$11,966.00
ACTIVO NO CIRCULANTE	\$57,926,245.54	\$2,927,969.34	\$1,562,897.16	\$59,291,317.72	\$1,365,072.18
BIENES INMUEBLES, INFRAESTRUCTURA Y CONSTRUCCIONES EN PROCESO	\$55,165,857.24	\$122,040.16	\$0.00	\$55,287,897.40	\$122,040.16
BIENES MUEBLES	\$14,466,424.28	\$0.00	\$0.00	\$14,466,424.28	\$0.00
ACTIVOS INTANGIBLES	\$3,168,968.50	\$0.00	\$0.00	\$3,168,968.50	\$0.00
DEPRECIACIÓN, DETERIORO Y AMORTIZACIÓN ACUMULADA DE BIENES	-\$15,184,955.23	\$749,085.52	\$1,511,463.43	-\$15,947,333.14	-\$762,377.91
ACTIVOS DIFERIDOS	\$309,950.75	\$2,056,843.66	\$51,433.73	\$2,315,360.68	\$2,005,409.93

"Dajo protesta de decir Verdad
declaramos que los Estados Financieros
y sus notas, son razonablemente
correctos y son responsabilidad
del emisor"



INFORMACIÓN PRESUPUESTARIA



- a) *ESTADO ANALÍTICO DE INGRESOS,
DEL QUE SE DERIVARÁ LA
PRESENTACIÓN EN CLASIFICACIÓN
ECONÓMICA POR FUENTE DE
FINANCIAMIENTO Y CONCEPTO,
INCLUYENDO LOS INGRESOS
EXCEDENTES GENERADOS*

SERVICIOS DE AGUA POTABLE, ALCANTARILLADO Y SANAMIENTO DE MATEHUALA

Estado de San Luis Potosí

Estado Analítico de Ingresos

Del 01/jun./2023 Al 30/jun./2023

Fecha y 31/jul./2023

hora de Impresión 11:35 a. m.

Usu: GLAFIRA ALTAMIRANO FLORES

Rep: rptEstadoPresupuestoIngresosRB_CP_2019

Rubro de Ingresos	Ingreso					Diferencia	
	Estimado	Ampliaciones y Reducciones	Modificado	Devengado	Recaudado		
	(1)	(2)	(3=1+2)	(4)	(5)		
IMPUESTOS	\$0.00	\$0.00	\$0.00	\$0.00	\$0.00	0.00	
CUOTAS Y APORTACIONES DE SEGURIDAD SOCIAL	\$0.00	\$0.00	\$0.00	\$0.00	\$0.00	0.00	
CONTRIBUCIONES DE MEJORAS	\$0.00	\$0.00	\$0.00	\$0.00	\$0.00	0.00	
DERECHOS	\$74,476,000.00	\$0.00	\$74,476,000.00	\$6,207,724.61	\$6,207,724.61	-68,268,275.39	
PRODUCTOS	\$0.00	\$0.00	\$0.00	\$0.00	\$0.00	0.00	
APROVECHAMIENTOS	\$0.00	\$0.00	\$0.00	\$0.00	\$0.00	0.00	
INGRESOS POR VENTA DE BIENES, PRESTACIÓN DE SERVICIOS Y OTROS	\$150,000.00	\$0.00	\$150,000.00	\$246,358.46	\$246,358.46	96,358.46	
INGRESOS PARTICIPACIONES, APORTACIONES, CONVENIOS, INCENTIVOS DERIVADOS DE LA COLABORACIÓN FISCAL Y FONDOS DISTINTOS DE APORTACIONES TRANSFERENCIAS, ASIGNACIONES, SUBSIDIOS Y SUBVENCIONES, Y PENSIONES Y JUBILACIONES	\$5,825,000.00	\$0.00	\$5,825,000.00	\$6,357.81	\$6,357.81	-5,818,642.19	
INGRESOS DERIVADOS DE FINANCIAMIENTOS	\$0.00	\$0.00	\$0.00	\$0.00	\$0.00	0.00	
Total	\$80,451,000.00	\$0.00	\$80,451,000.00	\$6,460,440.88	\$6,460,440.88	-73,990,559.12	
					Ingresos Excedentes		

"Bajo protesta de decir Verdad
declaramos que los Estados Financieros
y sus notas, son razonablemente
correctos y son responsabilidad
del emisor"

SERVICIOS DE AGUA POTABLE, ALCANTARILLADO Y SANAMIENTO DE MATEHUALA

Estado de San Luis Potosí

Estado Analítico de Ingresos

Del 01/jun./2023 Al 30/jun./2023

Fecha y hora de Impresión | 31/jul./2023

11:35 a. m.

Usu: GLAFIRA ALTAMIRANO FLORES

Rep: rptEstadoPresupuestoIngresosRB_CP_2019

Estado Analítico de Ingresos por Fuente de Financiamiento	Ingreso					Diferencia (6=5-1)
	Estimado	Ampliaciones y Reducciones	Modificado	Devengado	Recaudado	
	(1)	(2)	(3=1+2)	(4)	(5)	
Ingresos del Poder Ejecutivo Federal o Estatal y de los Municipios						
IMPUESTOS	\$0.00	\$0.00	\$0.00	\$0.00	\$0.00	0.00
CUOTAS Y APORTACIONES DE SEGURIDAD SOCIAL	\$0.00	\$0.00	\$0.00	\$0.00	\$0.00	0.00
CONTRIBUCIONES DE MEJORAS	\$0.00	\$0.00	\$0.00	\$0.00	\$0.00	0.00
DERECHOS	\$74,476,000.00	\$0.00	\$74,476,000.00	\$6,207,724.61	\$6,207,724.61	-68,268,275.39
PRODUCTOS	\$0.00	\$0.00	\$0.00	\$0.00	\$0.00	0.00
APROVECHAMIENTOS	\$0.00	\$0.00	\$0.00	\$0.00	\$0.00	0.00
PARTICIPACIONES, APORTACIONES, CONVENIOS, INCENTIVOS DERIVADOS DE LA COLABORACIÓN FISCAL Y FONDOS DISTINTOS DE APORTACIONES	\$5,825,000.00	\$0.00	\$5,825,000.00	\$6,357.81	\$6,357.81	-5,818,642.19
TRANSFERENCIAS, ASIGNACIONES, SUBSIDIOS Y SUBVENCIONES, Y PENSIONES Y JUBILACIONES	\$0.00	\$0.00	\$0.00	\$0.00	\$0.00	0.00
Ingresos de los Entes Públicos de los Poderes Legislativo y Judicial, de los Órganos Autónomos y del Sector Paraestatal o Paramunicipal, así como de las Empresas Productivas del Estado						
CUOTAS Y APORTACIONES DE SEGURIDAD SOCIAL	\$0.00	\$0.00	\$0.00	\$0.00	\$0.00	0.00
PRODUCTOS	\$0.00	\$0.00	\$0.00	\$0.00	\$0.00	0.00
INGRESOS POR VENTA DE BIENES, PRESTACIÓN DE SERVICIOS Y OTROS	\$150,000.00	\$0.00	\$150,000.00	\$246,358.46	\$246,358.46	96,358.46
INGRESOS	\$0.00	\$0.00	\$0.00	\$0.00	\$0.00	0.00
TRANSFERENCIAS, ASIGNACIONES, SUBSIDIOS Y SUBVENCIONES, Y PENSIONES Y JUBILACIONES	\$0.00	\$0.00	\$0.00	\$0.00	\$0.00	0.00
Ingresos Derivados de Financiamiento						
INGRESOS DERIVADOS DE FINANCIAMIENTOS	\$0.00	\$0.00	\$0.00	\$0.00	\$0.00	0.00
Total	\$80,451,000.00	\$0.00	\$80,451,000.00	\$6,460,440.88	\$6,460,440.88	-73,990,559.12
Ingresos Excedentes						

"Bajo protesta de decir Verdad
declaramos que los Estados Financieros
y sus notas, son razonablemente
correctos y son responsabilidad
del emisor"



*b) ESTADO ANALÍTICO DEL EJERCICIO
DEL PRESUPUESTO DE EGRESOS,
CON LA SIGUIENTE CLASIFICACIÓN:*

1. ADMINISTRATIVA

Gobierno (Federal/Estatal/Municipal) de SERVICIO DE AGUA POTABLE, ALCANTARILLADO Y
 Estado de San Luis Potosí

Estado Analítico del Ejercicio del Presupuesto de Egresos
 Clasificación Administrativa
 | Del 01/jun./2023 Al 30/jun./2023

Fecha y hora de Impresión | 31/jul./2023
 01:46 p. m.

Usr: GLAFIRA ALTAMIRANO FLORES
 Rep: rptEstadoPresupuestoEgresos_UA3_GB_SC

Concepto	Egresos					Subejercicio
	Aprobado	Ampliaciones / (Reducciones)	Modificado	Devengado	Pagado	
	1	2	3=(1+2)	4	5	6 = (3 - 4)
ORGANOS AUTÓNOMOS	\$80,451,000.00	\$0.00	\$80,451,000.00	\$5,683,253.29	\$4,950,533.86	\$74,767,746.71
TOTAL DEL GASTO	\$80,451,000.00	\$0.00	\$80,451,000.00	\$5,683,253.29	\$4,950,533.86	\$74,767,746.71

"Bajo protesta de decir Verdad
 declaramos que los Estados Financieros
 y sus notas, son razonablemente
 correctos y son responsabilidad
 del emisor"



2. ECONÓMICA

SERVICIOS DE AGUA POTABLE, ALCANTARILLADO Y SANAMIENTO DE MATEHUALA

Estado de San Luis Potosí

Estado Analítico del Ejercicio del Presupuesto de Egresos

Clasificación Económica (por Tipo de Gasto)


| Del 01/jun./2023 Al 30/jun./2023

Fecha y hora de Impresión | 31/jul./2023
01:46 p. m.



Usu: GLAFIRA ALTAMIRANO FLORES
Rep: rptEstadoPresupuestoEgresos_CL2

Concepto	Egresos					Subejercicio
	Aprobado	Ampliaciones / (Reducciones)	Modificado	Devengado	Pagado	
	1	2	3=(1+2)	4	5	6 = (3 - 4)
Gasto Corriente	\$64,373,000.00	\$0.00	\$64,373,000.00	\$5,371,504.09	\$4,638,784.66	\$59,001,495.91
Gasto de Capital	\$12,760,000.00	\$0.00	\$12,760,000.00	\$0.00	\$0.00	\$12,760,000.00
Pensiones y Jubilaciones	\$3,318,000.00	\$0.00	\$3,318,000.00	\$311,749.20	\$311,749.20	\$3,006,250.80
Total del Gasto	\$80,451,000.00	\$0.00	\$80,451,000.00	\$5,683,253.29	\$4,950,533.86	\$74,767,746.71

“Bajo protesta de decir Verdad
declaramos que los Estados Financieros
y sus notas, son razonablemente
correctos y son responsabilidad
del emisor”







3. POR OBJETO DEL GASTO

SERVICIOS DE AGUA POTABLE, ALCANTARILLADO Y SANAMIENTO DE MATEHUALA

Estado de San Luis Potosí

Estado Analítico del Ejercicio del Presupuesto de Egresos

Clasificación por Objeto del Gasto (Capítulo y Concepto)

| Del 01/jun./2023 Al 30/jun./2023

Fecha y 31/jul./2023

hora de Impresión 01:46 p. m.

Usr: GLAFIRA ALTAMIRANO FLORES
Rep: rptEstadoPresupuestoEgresos_CP_CTO

Concepto	Egresos					Subejercicio
	Aprobado	Ampliaciones / (Reducciones)	Modificado	Devengado	Pagado	6 = (3 - 4)
	1	2	3=(1+2)	4	5	6 = (3 - 4)
SERVICIOS PERSONALES	\$23,814,000.00	\$0.00	\$23,814,000.00	\$1,913,753.99	\$1,777,746.87	\$21,900,246.01
REMUNERACIONES AL PERSONAL DE CARÁCTER PERMANENTE	\$11,599,000.00	\$0.00	\$11,599,000.00	\$1,077,424.50	\$1,077,424.50	\$10,521,575.50
REMUNERACIONES AL PERSONAL DE CARÁCTER TRANSITORIO	\$5,860,000.00	\$0.00	\$5,860,000.00	\$383,024.43	\$383,024.43	\$5,476,975.57
REMUNERACIONES ADICIONALES Y ESPECIALES	\$3,747,000.00	\$0.00	\$3,747,000.00	\$249,052.85	\$134,218.73	\$3,497,947.15
OTRAS PRESTACIONES SOCIALES Y ECONÓMICAS	\$2,608,000.00	\$0.00	\$2,608,000.00	\$204,252.21	\$183,079.21	\$2,403,747.79
MATERIALES Y SUMINISTRO	\$14,525,000.00	\$0.00	\$14,525,000.00	\$1,175,422.08	\$1,260,837.13	\$13,349,577.92
Materiales de administración, emisión de documentos y artículos de oficiales	\$655,000.00	\$0.00	\$655,000.00	\$32,629.85	\$61,923.23	\$622,370.15
ALIMENTOS Y UTENSILIOS	\$170,000.00	\$0.00	\$170,000.00	\$13,710.96	\$13,743.72	\$156,289.04
MATERIALES Y ARTÍCULOS DE CONSTRUCCIÓN Y DE REPARACIÓN	\$8,850,000.00	\$0.00	\$8,850,000.00	\$657,916.55	\$685,242.37	\$8,192,083.45
Productos químicos, farmacéuticos y de laboratorios	\$1,500,000.00	\$0.00	\$1,500,000.00	\$171,050.36	\$173,181.22	\$1,328,949.64
COMBUSTIBLES, LUBRICANTES Y ADITIVOS	\$1,700,000.00	\$0.00	\$1,700,000.00	\$131,657.35	\$156,072.37	\$1,568,342.65
VESTUARIO, BLANCOS, PRENDAS DE PROTECCIÓN Y ARTÍCULOS DEPORTIVOS	\$620,000.00	\$0.00	\$620,000.00	\$12,732.09	\$15,219.42	\$607,267.91
HERRAMIENTAS, REFACCIONES Y ACCESORIOS MENORES	\$1,030,000.00	\$0.00	\$1,030,000.00	\$155,724.92	\$155,454.80	\$874,275.08
SERVICIOS GENERALES	\$26,034,000.00	\$0.00	\$26,034,000.00	\$2,282,328.02	\$1,600,200.66	\$23,751,671.98
SERVICIOS BÁSICOS	\$9,905,000.00	\$0.00	\$9,905,000.00	\$1,001,460.17	\$1,001,460.17	\$8,903,539.83
SERVICIOS DE ARRENDAMIENTO	\$1,530,000.00	\$0.00	\$1,530,000.00	\$182,166.67	\$185,966.67	\$1,347,833.33
SERVICIOS PROFESIONALES, CIENTÍFICOS, TÉCNICOS Y OTROS SERVICIOS	\$1,647,000.00	\$0.00	\$1,647,000.00	\$63,631.92	\$70,965.92	\$1,583,368.08
SERVICIOS FINANCIEROS, BANCARIOS Y COMERCIALES	\$295,000.00	\$0.00	\$295,000.00	\$35,693.15	\$35,693.15	\$259,306.85
SERVICIOS DE INSTALACIÓN, REPARACIÓN, MANTENIMIENTO Y CONSERVACIÓN	\$590,000.00	\$0.00	\$590,000.00	\$44,484.10	\$43,370.66	\$545,515.90
SERVICIOS DE COMUNICACIÓN SOCIAL Y PUBLICIDAD	\$920,000.00	\$0.00	\$920,000.00	\$71,462.85	\$76,635.27	\$848,537.15
Servicios de traslados y viáticos	\$290,000.00	\$0.00	\$290,000.00	\$12,757.40	\$12,757.40	\$277,242.60
SERVICIOS OFICIALES	\$150,000.00	\$0.00	\$150,000.00	\$5,459.99	\$3,185.99	\$144,540.01
OTROS SERVICIOS GENERALES	\$10,707,000.00	\$0.00	\$10,707,000.00	\$865,211.77	\$170,165.43	\$9,841,788.23
TRANSFERENCIAS, ASIGNACIONES, SUBSIDIOS Y OTROS SERVICIOS	\$3,318,000.00	\$0.00	\$3,318,000.00	\$311,749.20	\$311,749.20	\$3,006,250.80
PENSIONES Y JUBILACIONES	\$3,318,000.00	\$0.00	\$3,318,000.00	\$311,749.20	\$311,749.20	\$3,006,250.80
BIENES MUEBLES, INMUEBLES E INTANGIBLES	\$4,243,000.00	\$0.00	\$4,243,000.00	\$0.00	\$0.00	\$4,243,000.00
MOBILIARIO Y EQUIPO DE ADMINISTRACIÓN	\$705,000.00	\$0.00	\$705,000.00	\$0.00	\$0.00	\$705,000.00
MOBILIARIO Y EQUIPO EDUCACIONAL Y RECREATIVO	\$90,000.00	\$0.00	\$90,000.00	\$0.00	\$0.00	\$90,000.00
VEHÍCULOS Y EQUIPO DE TRANSPORTE	\$1,029,000.00	\$0.00	\$1,029,000.00	\$0.00	\$0.00	\$1,029,000.00
MAQUINARIA, OTROS EQUIPOS Y HERRAMIENTAS	\$837,000.00	\$0.00	\$837,000.00	\$0.00	\$0.00	\$837,000.00
BIENES INMUEBLES	\$1,500,000.00	\$0.00	\$1,500,000.00	\$0.00	\$0.00	\$1,500,000.00

S

SERVICIOS DE AGUA POTABLE, ALCANTARILLADO Y SANAMIENTO DE MATEHUALA

Estado de San Luis Potosí

Estado Analítico del Ejercicio del Presupuesto de Egresos

Clasificación por Objeto del Gasto (Capítulo y Concepto)

Del 01/jun./2023 Al 30/jun./2023


Fecha y 31/jul./2023




hora de Impresión 01:46 p. m.

Usu: GLAFIRA ALTAMIRANO FLORES
Rep: rptEstadoPresupuestoEgresos_CP_CTO

Concepto	Egresos					Subejercicio
	Aprobado	Ampliaciones / (Reducciones)	Modificado	Devengado	Pagado	
	1	2	3=(1+2)	4	5	6 = (3 - 4)
ACTIVOS INTANGIBLES	\$82,000.00	\$0.00	\$82,000.00	\$0.00	\$0.00	\$82,000.00
INVERSIÓN PÚBLICA	\$8,517,000.00	\$0.00	\$8,517,000.00	\$0.00	\$0.00	\$8,517,000.00
OBRA PÚBLICA EN BIENES DE DOMINIO PÚBLICO	\$8,517,000.00	\$0.00	\$8,517,000.00	\$0.00	\$0.00	\$8,517,000.00
Total del Gasto	\$80,451,000.00	\$0.00	\$80,451,000.00	\$5,683,253.29	\$4,950,533.86	\$74,767,746.71

"Bajo protesta de decir Verdad
declaramos que los Estados Financieros
y sus notas, son razonablemente
correctos y son responsabilidad
del emisor"





4. FUNCIONAL

SERVICIOS DE AGUA POTABLE, ALCANTARILLADO Y SANAMIENTO DE MATEHUALA

Estado de San Luis Potosí

Estado Analítico del Ejercicio del Presupuesto de Egresos

Clasificación Funcional (Finalidad y Función)

| Del 01/jun./2023 Al 30/jun./2023

Fecha y 31/jul./2023

hora de Impresión 03:13 p. m.

Usu: GLAFIRA ALTAMIRANO FLORES
Rep: rptEstadoPresupuestoEgresos_FN3

Concepto	Egresos					Subejercicio
	Aprobado	Ampliaciones / (Reducciones)	Modificado	Devengado	Pagado	
	1	2	3=(1+2)	4	5	6 = (3 - 4)
GOBIERNO	\$28,962,000.00	\$0.00	\$28,962,000.00	\$2,255,229.72	\$2,212,714.17	\$26,706,770.28
ASUNTOS FINANCIEROS Y HACENDARIOS	\$28,962,000.00	\$0.00	\$28,962,000.00	\$2,255,229.72	\$2,212,714.17	\$26,706,770.28
DESARROLLO SOCIAL	\$51,489,000.00	\$0.00	\$51,489,000.00	\$3,428,023.57	\$2,737,819.69	\$48,060,976.43
VIVIENDA Y SERVICIOS A LA COMUNIDAD	\$51,489,000.00	\$0.00	\$51,489,000.00	\$3,428,023.57	\$2,737,819.69	\$48,060,976.43
Total del Gasto	\$80,451,000.00	\$0.00	\$80,451,000.00	\$5,683,253.29	\$4,950,533.86	\$74,767,746.71

"Bajo protesta de decir Verdad
declaramos que los Estados Financieros
y sus notas, son razonablemente
correctos y son responsabilidad
del emisor"



ESTADOS FINANCIEROS DE
LA LEY DE DISCIPLINA
FINANCIERA



*1) ESTADO DE SITUACIÓN
FINANCIERA DETALLADO*

SERVICIOS DE AGUA POTABLE, ALCANTARILLADO Y SANEAMIENTO DE MATEHUALA, S.L.P., S.A.P.S.A.M. (a)					
Estado de Situación Financiera Detallado - LDF					
Al 31 de diciembre de 2022 y al 30 de Junio de 2023 (b)					
(PESOS)					
Concepto (c)	2023 (d)	31 de diciembre de 2022 (e)	Concepto (c)	2023 (d)	31 de diciembre de 2022 (e)
ACTIVO			PASIVO		
Activo Circulante			Activo Circulante		
a. Efectivo y Equivalentes (a=a1+a2+a3+a4+a5+a6+a7)	30,835,692	28,364,720	a. Cuentas por Pagar a Corto Plazo (a=a1+a2+a3+a4+a5+a6+a7+a8+a9)	9,796,673	6,991,146
a1) Efectivo	35,000	35,000	a1) Servicios Personales por Pagar a Corto Plazo	742,078	0
a2) Bancos/Tesorería	2,855,257	2,736,930	a2) Proveedores por Pagar a Corto Plazo	2,738,128	1,998,658
a3) Bancos/Dependencias y Otros	43,113	5,368	a3) Contratistas por Obras Públicas por Pagar a Corto Plazo	0	0
a4) Inversiones Temporales (Hasta 3 meses)	27,969,445	20,788,243	a4) Participaciones y Aportaciones por Pagar a Corto Plazo	0	0
a5) Fondos con Afectación Específica	32,877	4,799,180	a5) Transferencias Otorgadas por Pagar a Corto Plazo	0	0
a6) Depósitos de Fondos de Terceros en Garantía y/o Administración	0	0	a6) Intereses, Comisiones y Otros Gastos de la Deuda Pública por Pagar a Corto Plazo	0	0
a7) Otros Efectivos y Equivalentes	0	0	a7) Relaciones y Contribuciones por Pagar a Corto Plazo	1,794,668	1,767,915
b. Derechos a Recibir Efectivo o Equivalentes (b=b1+b2+b3+b4+b5+b6+b7)	10,364,048	10,018,316	a8) Devoluciones de la Ley de Ingresos por Pagar a Corto Plazo	0	0
b1) Inversiones Financieras de Corto Plazo	0	0	a9) Otras Cuentas por Pagar a Corto Plazo	4,520,800	3,224,572
b2) Cuentas por Cobrar a Corto Plazo	0	0	b. Documentos por Pagar a Corto Plazo (b=b1+b2+b3)	0	0
b3) Deudores Diversos por Cobrar a Corto Plazo	52,478	26,350	b1) Documentos Comerciales por Pagar a Corto Plazo	0	0
b4) Ingresos por Recuperar a Corto Plazo	0	0	b2) Documentos con Contratistas por Obras Públicas por Pagar a Corto Plazo	0	0
b5) Deudores por Anticipos de la Tesorería a Corto Plazo	0	0	b3) Otros Documentos por Pagar a Corto Plazo	0	0
b6) Préstamos Otorgados a Corto Plazo	0	0	c. Porción a Corto Plazo de la Deuda Pública a Largo Plazo (c=c1+c2)	0	0
b7) Otros Derechos a Recibir Efectivo o Equivalentes a Corto Plazo	10,311,570	9,991,966	c1) Porción a Corto Plazo de la Deuda Pública	0	0
c. Derechos a Recibir Bienes o Servicios (c=c1+c2+c3+c4+c5)	2,762,147	395,530	c2) Porción a Corto Plazo de Arrendamiento Financiero	0	0
c1) Anticipo a Proveedores por Adquisición de Bienes y Prestación de Servicios a Corto Plazo	2,762,147	395,530	d. Títulos y Valores a Corto Plazo	0	0
c2) Anticipo a Proveedores por Adquisición de Bienes Inmuebles y Muebles a Corto Plazo	0	0	e. Pasivos Diferidos a Corto Plazo (e=e1+e2+e3)	0	0
c3) Anticipo a Proveedores por Adquisición de Bienes Intangibles a Corto Plazo	0	0	e1) Ingresos Cobrados por Adelantado a Corto Plazo	0	0
c4) Anticipo a Contratistas por Obras Públicas a Corto Plazo	0	0	e2) Intereses Cobrados por Adelantado a Corto Plazo	0	0
c5) Otros Derechos a Recibir Bienes o Servicios a Corto Plazo	0	0	e3) Otros Pasivos Diferidos a Corto Plazo	0	0
d. Inventarios (d=d1+d2+d3+d4+d5)	0	0	f. Fondos y Bienes de Terceros en Garantía y/o Administración a Corto Plazo (f=f1+f2+f3+f4+f5+f6)	0	0
d1) Inventario de Mercancías para Venta	0	0	f1) Fondos en Garantía a Corto Plazo	0	0
d2) Inventario de Mercancías Terminadas	0	0	f2) Fondos en Administración a Corto Plazo	0	0
d3) Inventario de Mercancías en Proceso de Elaboración	0	0	f3) Fondos Contingentes a Corto Plazo	0	0
d4) Inventario de Materias Primas, Materiales y Suministros para Producción	0	0	f4) Fondos de Fideicomisos, Mandatos y Contratos Análogos a Corto Plazo	0	0
d5) Bienes en Tránsito	0	0	f5) Otros Fondos de Terceros en Garantía y/o Administración a Corto Plazo	0	0
e. Almacenes	1,947,936	2,150,298	f6) Valores y Bienes en Garantía a Corto Plazo	0	0
f. Estimación por Pérdida o Deterioro de Activos Circulantes (f=f1+f2)	0	0	g. Provisiones a Corto Plazo (g=g1+g2+g3)	0	0
f1) Estimaciones para Cuentas Incobrables por Derechos a Recibir Efectivo o Equivalentes	0	0	g1) Provisión para Demandas y Juicios a Corto Plazo	0	0
f2) Estimación por Deterioro de Inventarios	0	0	g2) Provisión para Contingencias a Corto Plazo	0	0
g. Otros Activos Circulantes (g=g1+g2+g3+g4)	0	0	g3) Otras Provisiones a Corto Plazo	0	0
g1) Valores en Garantía	0	0	h. Otros Pasivos a Corto Plazo (h=h1+h2+h3)	0	0
g2) Bienes en Garantía (excluye depósitos de fondos)	0	0	h1) Ingresos por Clasificar	0	0
g3) Bienes Derivados de Embargos, Decomisos, Aseguramientos y Dación en Pago	0	0	h2) Recaudación por Participar	0	0
g4) Adquisición con Fondos de Terceros	0	0	h3) Otros Pasivos Circulantes	0	0
IA. Total de Activos Circulantes (IA = a + b + c + d + e + f + g)	45,909,822	40,928,864	IIA. Total de Pasivos Circulantes (IIA = a + b + c + d + e + f + g + h)	9,796,673	6,991,146
Activo No Circulante			Pasivo No Circulante		
a. Inversiones Financieras a Largo Plazo	0	0	a. Cuentas por Pagar a Largo Plazo	0	0
b. Derechos a Recibir Efectivo o Equivalentes a Largo Plazo	0	0	b. Documentos por Pagar a Largo Plazo	0	0
c. Bienes Inmuebles, Infraestructura y Construcciones en Proceso	55,287,897	54,223,793	c. Deuda Pública a Largo Plazo	0	0
d. Bienes Muebles	14,466,424	14,382,001	d. Pasivos Diferidos a Largo Plazo	0	0
e. Activos Intangibles	3,168,969	3,168,969	e. Fondos y Bienes de Terceros en Garantía y/o Administración a Largo Plazo	3,110,615	3,110,615
f. Depreciación, Deterioro y Amortización Acumulada de Bienes	-15,947,333	-14,772,547	f. Provisiones a Largo Plazo	0	0
g. Activos Diferidos	2,315,361	154,636	IIIB. Total de Pasivos No Circulantes (IIIB = a + b + c + d + e + f)	3,110,615	3,110,615
h. Estimación por Pérdida o Deterioro de Activos no Circulantes	0	0	II. Total del Pasivo (II = IIA + IIIB)	12,907,288	10,101,761
i. Otros Activos no Circulantes	0	0	HACIENDA PÚBLICA/PATRIMONIO		
IB. Total de Activos No Circulantes (IB = a + b + c + d + e + f + g + h + i)	59,291,318	57,156,852	IIIA. Hacienda Pública/Patrimonio Contribuido (IIIA = a + b + c)	6,862,493	6,862,493
I. Total del Activo (I = IA + IB)	105,201,140	98,085,716	a. Aportaciones	6,862,493	6,862,493
			b. Donaciones de Capital	0	0
			c. Actualización de la Hacienda Pública/Patrimonio	0	0
			IIIB. Hacienda Pública/Patrimonio Generado (IIIB = a + b + c + d + e)	85,431,359	81,121,462
			a. Resultados del Ejercicio (Ahorro/ Desahorro)	7,329,440	14,391,321
			b. Resultados de Ejercicios Anteriores	68,891,378	57,519,601
			c. Revalúos	0	0
			d. Reservas	8,278,040	8,278,040
			e. Rectificaciones de Resultados de Ejercicios Anteriores	932,501	932,501
			IIIC. Exceso o Insuficiencia en la Actualización de la Hacienda Pública/Patrimonio (IIIC = a + b)	0	0
			a. Resultado por Posición Monetaria	0	0
			b. Resultado por Tenencia de Activos no Monetarios	0	0
			III. Total Hacienda Pública/Patrimonio (III = IIIA + IIIB + IIIC)	92,293,852	87,983,955
			IV. Total del Pasivo y Hacienda Pública/Patrimonio (IV = II + III)	105,201,140	98,085,716

“Bajo protesta de decir Verdad declaramos que los Estados Financieros y sus notas, son razonablemente correctos y son responsabilidad del emisor”

[Firma manuscrita]

[Firma manuscrita]



*2) INFORME ANALÍTICO DE LA
DEUDA Y OTROS PASIVOS*

SERVICIOS DE AGUA POTABLE, ALCANTARILLADO Y SANEAMIENTO DE MATEHUALA, S.L.P., S.A.P.S.A.M. (a)

Informe Analítico de Obligaciones Diferentes de Financiamientos – LDF

Del 1 de Enero al 30 de Junio de 2023 (b)

(PESOS)

Denominación de las Obligaciones Diferentes de Financiamiento	Fecha del Contrato	Fecha de inicio de operación del proyecto	Fecha de vencimiento	Monto de la inversión pactado	Plazo pactado	Monto promedio mensual del pago de la contraprestación	Monto promedio mensual del pago de la contraprestación correspondiente al pago de inversión	Monto pagado de la inversión al XX de XXXX de 20XX	Monto pagado de la inversión actualizado al XX de XXXX de 20XX	Saldo pendiente por pagar de la inversión al XX de XXXX de 20XX
(c)	(d)	(e)	(f)	(g)	(h)	(i)	(j)	(k)	(l)	(m = g - l)
. Asociaciones Público Privadas (PP's) (A=a+b+c+d)	0	0	0	0	0	0	0	0	0	0
a) APP 1										0
b) APP 2										0
c) APP 3										0
d) APP XX										0
i. Otros Instrumentos (B=a+b+c+d)	0	0	0	0	0	0	0	0	0	0
a) Otro Instrumento 1										0
b) Otro Instrumento 2										0
c) Otro Instrumento 3										0
d) Otro Instrumento XX										0
∑. Total de Obligaciones Diferentes de Financiamiento (C=A+B)	0	0	0	0	0	0	0	0	0	0

"Bajo protesta de decir Verdad declaramos que los Estados Financieros y sus notas, son razonablemente correctos y son responsabilidad del emisor"



*3) INFORME ANALÍTICO DE
OBLIGACIONES DIFERENTES DE
FINANCIAMIENTOS*

SERVICIOS DE AGUA POTABLE, ALCANTARILLADO Y SANEAMIENTO DE MATEHUALA, S.L.P., S.A.P.S.A.M. (a)

Informe Analítico de la Deuda Pública y Otros Pasivos - LDF

Del 1 de Enero al 30 de Junio de 2023 (b)

(PESOS)

Denominación de la Deuda Pública y Otros Pasivos (c)	Saldo al 31 de diciembre de 2022 (d)	Disposiciones del Periodo (e)	Amortizaciones del Periodo (f)	Revaluaciones, Reclasificaciones y Otros Ajustes (g)	Saldo Final del Periodo (h) h=d+e-f+g	Pago de Intereses del Periodo (i)	Pago de Comisiones y demás costos asociados durante el Periodo (j)
1. Deuda Pública (1=A+B)	0	0	0	0	0	0	0
A. Corto Plazo (A=a1+a2+a3)	0	0	0	0	0	0	0
a1) Instituciones de Crédito	0	0	0	0	0	0	0
a2) Títulos y Valores	0	0	0	0	0	0	0
a3) Arrendamientos Financieros	0	0	0	0	0	0	0
B. Largo Plazo (B=b1+b2+b3)	0	0	0	0	0	0	0
b1) Instituciones de Crédito	0	0	0	0	0	0	0
b2) Títulos y Valores	0	0	0	0	0	0	0
b3) Arrendamientos Financieros	0	0	0	0	0	0	0
2. Otros Pasivos	10,101,761				12,907,288		
3. Total de la Deuda Pública y Otros Pasivos	10,101,761	0	0	0	12,907,288	0	0
4. Deuda Contingente 1 (informativo)	0	0	0	0	0	0	0
A. Deuda Contingente 1					0		
B. Deuda Contingente 2					0		
C. Deuda Contingente XX					0		
5. Valor de Instrumentos Bono Cupón Cero 2 (Informativo)	0	0	0	0	0	0	0
A. Instrumento Bono Cupón Cero 1					0		
B. Instrumento Bono Cupón Cero 2					0		
C. Instrumento Bono Cupón Cero XX					0		

1. Se refiere a cualquier Financiamiento sin fuente o garantía de pago definida, que sea asumida de manera solidaria o subsidiaria por las Entidades Federativas con sus Municipios, organismos descentralizados y empresas de participación estatal mayoritaria y fideicomisos, locales o municipales, y por los Municipios con sus respectivos organismos descentralizados y empresas de participación municipal mayoritaria.

2. Se refiere al valor del Bono Cupón Cero que respalda el pago de los créditos asociados al mismo (Activo).

Obligaciones a Corto Plazo (k)	Monto Contratado (l)	Plazo Pactado (m)	Tasa de Interés (n)	Comisiones y Costos Relacionados (o)	Tasa Efectiva (p)
6. Obligaciones a Corto Plazo (Informativo)	0	0	0	0	0
A. Crédito 1					
B. Crédito 2					
C. Crédito XX "Bajo protesta de decir Verdadero"					

declaramos que los Estados Financieros y sus notas, son razonablemente correctos y son responsabilidad del emisor"



4) BALANCE PRESUPUESTARIO

SERVICIOS DE AGUA POTABLE, ALCANTARILLADO Y SANEAMIENTO DE MATEHUALA, S.L.P., S.A.P.S.A.M. (a)
Balance Presupuestario - LDF
Del 1 de Enero al 30 de Junio de 2023 (b)
(PESOS)

Concepto (c)	Estimado/ Aprobado (d)	Devengado	Recaudado/ Pagado
A. Ingresos Totales (A = A1+A2+A3)	80,451,000	38,105,707	38,105,707
A1. Ingresos de Libre Disposición	74,626,000	38,077,007	38,077,007
A2. Transferencias Federales Etiquetadas	5,825,000	28,700	28,700
A3. Financiamiento Neto	0	0	0
B. Egresos Presupuestarios¹ (B = B1+B2)	80,451,000	30,530,489	27,251,623
B1. Gasto No Etiquetado (sin incluir Amortización de la Deuda Pública)	77,969,000	30,530,489	27,251,623
B2. Gasto Etiquetado (sin incluir Amortización de la Deuda Pública)	2,482,000	0	0
C. Remanentes del Ejercicio Anterior (C = C1 + C2)	0	0	0
C1. Remanentes de Ingresos de Libre Disposición aplicados en el periodo	0	0	0
C2. Remanentes de Transferencias Federales Etiquetadas aplicados en el periodo	0	0	0
I. Balance Presupuestario (I = A - B + C)	0	7,575,218	10,854,084
II. Balance Presupuestario sin Financiamiento Neto (II = I - A3)	0	7,575,218	10,854,084
III. Balance Presupuestario sin Financiamiento Neto y sin Remanentes del Ejercicio Anterior (III= II - C)	0	7,575,218	10,854,084

Concepto	Aprobado	Devengado	Pagado
E. Intereses, Comisiones y Gastos de la Deuda (E = E1+E2)	0	0	0
E1. Intereses, Comisiones y Gastos de la Deuda con Gasto No Etiquetado	0	0	0
E2. Intereses, Comisiones y Gastos de la Deuda con Gasto Etiquetado	0	0	0
IV. Balance Primario (IV = III + E)	0	7,575,218	10,854,084


Concepto	Estimado/ Aprobado	Devengado	Recaudado/ Pagado
F. Financiamiento (F = F1 + F2)	0	0	0
F1. Financiamiento con Fuente de Pago de Ingresos de Libre Disposición	0	0	0
F2. Financiamiento con Fuente de Pago de Transferencias Federales Etiquetadas	0	0	0
G. Amortización de la Deuda (G = G1 + G2)	0	0	0
G1. Amortización de la Deuda Pública con Gasto No Etiquetado	0	0	0
G2. Amortización de la Deuda Pública con Gasto Etiquetado	0	0	0
A3. Financiamiento Neto (A3 = F - G)	0	0	0

Concepto	Estimado/ Aprobado	Devengado	Recaudado/ Pagado
A1. Ingresos de Libre Disposición	74,626,000	38,077,007	38,077,007
A3.1 Financiamiento Neto con Fuente de Pago de Ingresos de Libre Disposición (A3.1 = F1 - G1)	0	0	0
F1. Financiamiento con Fuente de Pago de Ingresos de Libre Disposición	0	0	0
G1. Amortización de la Deuda Pública con Gasto No Etiquetado	0	0	0
B1. Gasto No Etiquetado (sin incluir Amortización de la Deuda Pública)	77,969,000	30,530,489	27,251,623
C1. Remanentes de Ingresos de Libre Disposición aplicados en el periodo	0	0	0
V. Balance Presupuestario de Recursos Disponibles (V = A1 + A3.1 - B1 + C1)	-3,343,000	7,546,518	10,825,384
VI. Balance Presupuestario de Recursos Disponibles sin Financiamiento Neto (VI = V - A3.1)	-3,343,000	7,546,518	10,825,384

Concepto	Estimado/ Aprobado	Devengado	Recaudado/ Pagado
A2. Transferencias Federales Etiquetadas	5,825,000	28,700	28,700
A3.2 Financiamiento Neto con Fuente de Pago de Transferencias Federales Etiquetadas (A3.2 = F2 - G2)	0	0	0
F2. Financiamiento con Fuente de Pago de Transferencias Federales Etiquetadas	0	0	0
G2. Amortización de la Deuda Pública con Gasto Etiquetado	0	0	0
B2. Gasto Etiquetado (sin incluir Amortización de la Deuda Pública)	2,482,000	0	0
C2. Remanentes de Transferencias Federales Etiquetadas aplicados en el periodo		0	0
VII. Balance Presupuestario de Recursos Etiquetados (VII = A2 + A3.2 - B2 + C2)	3,343,000	28,700	28,700
VIII. Balance Presupuestario de Recursos Etiquetados sin Financiamiento Neto (VIII = VII - A3.2)	3,343,000	28,700	28,700

“Bajo protesta de decir Verdad
declaramos que los Estados Financieros
y sus notas, son razonablemente
correctos y son responsabilidad
del emisor”






*5) ESTADO ANALÍTICO DE
INGRESO DETALLADO*

SERVICIOS DE AGUA POTABLE, ALCANTARILLADO Y SANEAMIENTO DE MATEHUALA, S.L.P., S.A.P.S.A.M. (a)

Estado Analítico de Ingresos Detallado - LDF

Del 1 de Enero al 30 de Junio de 2023 (b)


(PESOS)


Concepto (c)	Ingreso					Diferencia (e)
	Estimado (d)	Ampliaciones/ (Reducciones)	Modificado	Devengado	Recaudado	
Ingresos de Libre Disposición			0			0
A. Impuestos			0			0
B. Cuotas y Aportaciones de Seguridad Social			0			0
C. Contribuciones de Mejoras			0			0
D. Derechos	74,476,000	0	74,476,000	36,803,070	36,803,070	-37,672,930
E. Productos			0			0
F. Aprovechamientos			0			0
G. Ingresos por Ventas de Bienes y Prestación Servicios	150,000	0	150,000	1,273,937	1,273,937	1,123,937
H. Participaciones	0	0	0	0	0	0
(H=h1+h2+h3+h4+h5+h6+h7+h8+h9+h10+h11)			0			0
h1) Fondo General de Participaciones			0			0
h2) Fondo de Fomento Municipal			0			0
h3) Fondo de Fiscalización y Recaudación			0			0
h4) Fondo de Compensación			0			0
h5) Fondo de Extracción de Hidrocarburos			0			0
h6) Impuesto Especial Sobre Producción y Servicios			0			0
h7) 0.136% de la Recaudación Federal Participable			0			0
h8) 3.17% Sobre Extracción de Petróleo			0			0
h9) Gasolinas y Diésel			0			0
h10) Fondo del Impuesto Sobre la Renta			0			0
h11) Fondo de Estabilización de los Ingresos de las Entidades Federativas			0			0
I. Incentivos Derivados de la Colaboración Fiscal (I=i1+i2+i3+i4+i5)	0	0	0	0	0	0
i1) Tenencia o Uso de Vehículos			0			0
i2) Fondo de Compensación ISAN			0			0
i3) Impuesto Sobre Automóviles Nuevos			0			0
i4) Fondo de Compensación de Repecos-Intermedios			0			0
i5) Otros Incentivos Económicos			0			0
J. Transferencias y Asignaciones			0		0	0
K. Convenios	0	0	0	0	0	0
k1) Otros Convenios y Subsidios			0		0	0
L. Otros Ingresos de Libre Disposición (L=l1+l2)	0	0	0	0	0	0
l1) Participaciones en Ingresos Locales			0			0
l2) Otros Ingresos de Libre Disposición			0			0
I. Total de Ingresos de Libre Disposición (I=A+B+C+D+E+F+G+H+I+J+K+L)	74,626,000	0	74,626,000	38,077,007	38,077,007	-36,548,993
Ingresos Excedentes de Ingresos de Libre Disposición						
Transferencias Federales Etiquetadas						
A. Aportaciones (A=a1+a2+a3+a4+a5+a6+a7+a8)	0	0	0	0	0	0
a1) Fondo de Aportaciones para la Nómina Educativa y Gasto Operativo			0			0
a2) Fondo de Aportaciones para los Servicios de Salud			0			0
a3) Fondo de Aportaciones para la Infraestructura Social			0			0
a4) Fondo de Aportaciones para el Fortalecimiento de los Municipios y de las Demarcaciones Territoriales del Distrito Federal			0			0
a5) Fondo de Aportaciones Múltiples			0			0
a6) Fondo de Aportaciones para la Educación Tecnológica y de Adultos			0			0
a7) Fondo de Aportaciones para la Seguridad Pública de los Estados y del Distrito Federal			0			0
a8) Fondo de Aportaciones para el Fortalecimiento de las Entidades Federativas			0			0
B. Convenios (B=b1+b2+b3+b4)	5,825,000	0	5,825,000	28,700	28,700	-5,796,300
b1) Convenios de Protección Social en Salud			0			0
b2) Convenios de Descentralización			0			0
b3) Convenios de Reasignación			0			0
b4) Otros Convenios y Subsidios	5,825,000	0	5,825,000	28,700	28,700	-5,796,300
C. Fondos Distintos de Aportaciones (C=c1+c2)	0	0	0	0	0	0
c1) Fondo para Entidades Federativas y Municipios Productores de Hidrocarburos			0			0
c2) Fondo Minero			0			0
D. Transferencias, Asignaciones, Subsidios y Subvenciones,			0			0
y Pensiones y Jubilaciones			0			0
E. Otras Transferencias Federales Etiquetadas			0			0
II. Total de Transferencias Federales Etiquetadas (II = A + B + C + D + E)	5,825,000	0	5,825,000	28,700	28,700	-5,796,300
III. Ingresos Derivados de Financiamientos (III = A)	0	0	0	0	0	0
A. Ingresos Derivados de Financiamientos			0			0

SERVICIOS DE AGUA POTABLE, ALCANTARILLADO Y SANEAMIENTO DE MATEHUALA, S.L.P., S.A.P.S.A.M. (a)
 Estado Analítico de Ingresos Detallado - LDF
 Del 1 de Enero al 30 de Junio de 2023 (b)
 (PESOS)

Concepto (c)	Ingreso					Diferencia (e)
	Estimado (d)	Ampliaciones/ (Reducciones)	Modificado	Devengado	Recaudado	
IV. Total de Ingresos (IV = I + II + III)	80,451,000	0	80,451,000	38,105,707	38,105,707	-42,345,293
Datos Informativos						
1. Ingresos Derivados de Financiamientos con Fuente de Pago de Ingresos de Libre Disposición			0			0
2. Ingresos Derivados de Financiamientos con Fuente de Pago de Transferencias Federales Etiquetadas			0			0
3. Ingresos Derivados de Financiamientos (3 = 1 + 2)	0	0	0	0	0	0

“Bajo protesta de decir Verdad
 declaramos que los Estados Financieros
 y sus notas, son razonablemente
 correctos y son responsabilidad
 del emisor”








6) ESTADO ANALITICO DEL EJERCICIO DEL PRESUPUESTO DE EGRESOS DETALLADO

a) CLASIFICACIÓN POR OBJETO DEL GASTO

SERVICIOS DE AGUA POTABLE, ALCANTARILLADO Y SANEAMIENTO DE MATEHUALA, S.L.P., S.A.P.S.A.M. (a)						
Estado Analítico del Ejercicio del Presupuesto de Egresos Detallado - LDF						
Clasificación por Objeto del Gasto (Capítulo y Concepto)						
Del 1 de Enero al 30 de Junio de 2023 (b)						
(PESOS)						
Concepto (c)	Egresos					Subejercicio (e)
	Aprobado (d)	Ampliaciones/ (Reducciones)	Modificado	Devengado	Pagado	
I. Gasto No Etiquetado (I=A+B+C+D+E+F+G+H+I)	77,969,000	0	77,969,000	30,530,489	27,251,623	47,438,511
A. Servicios Personales (A=a1+a2+a3+a4+a5+a6+a7)	23,814,000	0	23,814,000	10,049,279	9,307,201	13,764,721
a1) Remuneraciones al Personal de Carácter Permanente	11,599,000	0	11,599,000	5,595,254	5,595,254	6,003,746
a2) Remuneraciones al Personal de Carácter Transitorio	5,860,000	0	5,860,000	1,923,353	1,923,353	3,936,647
a3) Remuneraciones Adicionales y Especiales	3,747,000	0	3,747,000	1,418,354	729,349	2,328,646
a4) Seguridad Social		0	0	0	0	0
a5) Otras Prestaciones Sociales y Económicas	2,608,000	0	2,608,000	1,112,319	1,059,246	1,495,681
a6) Previsiones		0	0	0	0	0
a7) Pago de Estímulos a Servidores Públicos		0	0	0	0	0
B. Materiales y Suministros (B=b1+b2+b3+b4+b5+b6+b7+b8+b9)	14,525,000	0	14,525,000	5,483,211	5,336,503	9,041,789
b1) Materiales de Administración, Emisión de Documentos y Artículos Oficiales	655,000	0	655,000	289,168	287,843	365,832
b2) Alimentos y Utensilios	170,000	0	170,000	45,207	45,207	124,793
b3) Materias Primas y Materiales de Producción y Comercialización		0	0	0	0	0
b4) Materiales y Artículos de Construcción y de Reparación	8,850,000	0	8,850,000	3,096,494	3,096,494	5,753,506
b5) Productos Químicos, Farmacéuticos y de Laboratorio	1,500,000	0	1,500,000	837,863	784,672	862,137
b6) Combustibles, Lubricantes y Aditivos	1,700,000	0	1,700,000	701,991	625,441	998,009
b7) Vestuario, Blancos, Prendas de Protección y Artículos Deportivos	620,000	0	620,000	134,954	134,954	485,046
b8) Materiales y Suministros Para Seguridad		0	0	0	0	0
b9) Herramientas, Refacciones y Accesorios Menores	1,030,000	0	1,030,000	377,535	361,893	652,465
C. Servicios Generales (C=c1+c2+c3+c4+c5+c6+c7+c8+c9)	26,034,000	0	26,034,000	13,238,927	10,848,847	12,795,073
c1) Servicios Básicos	9,905,000	0	9,905,000	5,470,586	5,470,586	4,434,414
c2) Servicios de Arrendamiento	1,530,000	0	1,530,000	798,890	733,490	731,110
c3) Servicios Profesionales, Científicos, Técnicos y Otros Servicios	1,647,000	0	1,647,000	496,270	483,040	1,150,730
c4) Servicios Financieros, Bancarios y Comerciales	295,000	0	295,000	155,236	155,236	139,764
c5) Servicios de Instalación, Reparación, Mantenimiento y Conservación	590,000	0	590,000	163,555	160,733	426,445
c6) Servicios de Comunicación Social y Publicidad	920,000	0	920,000	552,257	494,054	367,743
c7) Servicios de Traslado y Viáticos	290,000	0	290,000	84,019	84,019	205,981
c8) Servicios Oficiales	150,000	0	150,000	19,533	17,259	130,467
c9) Otros Servicios Generales	10,707,000	0	10,707,000	5,498,582	3,250,432	5,208,418
D. Transferencias, Asignaciones, Subsidios y Otras Ayudas (D=d1+d2+d3+d4+d5+d6+d7+d8+d9)	3,318,000	0	3,318,000	1,621,096	1,621,096	1,696,904
d1) Transferencias Internas y Asignaciones al Sector Público		0	0	0	0	0
d2) Transferencias al Resto del Sector Público		0	0	0	0	0
d3) Subsidios y Subvenciones		0	0	0	0	0
d4) Ayudas Sociales	3,318,000	0	3,318,000	1,621,096	1,621,096	1,696,904
d5) Pensiones y Jubilaciones		0	0	0	0	0
d6) Transferencias a Fideicomisos, Mandatos y Otros Análogos		0	0	0	0	0
d7) Transferencias a la Seguridad Social		0	0	0	0	0
d8) Donativos		0	0	0	0	0
d9) Transferencias al Exterior		0	0	0	0	0
E. Bienes Muebles, Inmuebles e Intangibles (E=e1+e2+e3+e4+e5+e6+e7+e8+e9)	4,243,000	0	4,243,000	137,976	137,976	4,105,024
e1) Mobiliario y Equipo de Administración	705,000	0	705,000	32,800	32,800	672,200
e2) Mobiliario y Equipo Educativo y Recreativo	90,000	0	90,000	0	0	90,000
e3) Equipo e Instrumental Médico y de Laboratorio		0	0	0	0	0
e4) Vehículos y Equipo de Transporte	1,029,000	0	1,029,000	0	0	1,029,000
e5) Equipo de Defensa y Seguridad		0	0	0	0	0
e6) Maquinaria, Otros Equipos y Herramientas	837,000	0	837,000	105,176	105,176	731,824
e7) Activos Biológicos		0	0	0	0	0
e8) Bienes Inmuebles	1,500,000	0	1,500,000	0	0	1,500,000
e9) Activos Intangibles	82,000	0	82,000	0	0	82,000
F. Inversión Pública (F=f1+f2+f3)	6,035,000	0	6,035,000	0	0	6,035,000
f1) Obra Pública en Bienes de Dominio Público	6,035,000	0	6,035,000	0	0	6,035,000
f2) Obra Pública en Bienes Propios		0	0	0	0	0
f3) Proyectos Productivos y Acciones de Fomento		0	0	0	0	0
G. Inversiones Financieras y Otras Provisiones (G=g1+g2+g3+g4+g5+g6+g7)	0	0	0	0	0	0
g1) Inversiones Para el Fomento de Actividades Productivas		0	0	0	0	0
g2) Acciones y Participaciones de Capital		0	0	0	0	0
g3) Compra de Títulos y Valores		0	0	0	0	0
g4) Concesión de Préstamos		0	0	0	0	0
g5) Inversiones en Fideicomisos, Mandatos y Otros Análogos		0	0	0	0	0
Fideicomiso de Desastres Naturales (Informativo)		0	0	0	0	0
g6) Otras Inversiones Financieras		0	0	0	0	0
g7) Provisiones para Contingencias y Otras Erogaciones Especiales		0	0	0	0	0
H. Participaciones y Aportaciones (H=h1+h2+h3)	0	0	0	0	0	0
h1) Participaciones		0	0	0	0	0
h2) Aportaciones		0	0	0	0	0
h3) Convenios		0	0	0	0	0
I. Deuda Pública (I=i1+i2+i3+i4+i5+i6+i7)	0	0	0	0	0	0
i1) Amortización de la Deuda Pública		0	0	0	0	0
i2) Intereses de la Deuda Pública		0	0	0	0	0
i3) Comisiones de la Deuda Pública		0	0	0	0	0
i4) Gastos de la Deuda Pública		0	0	0	0	0
i5) Costo por Coberturas		0	0	0	0	0
i6) Apoyos Financieros		0	0	0	0	0
i7) Adeudos de Ejercicios Fiscales Anteriores (ADEFAS)		0	0	0	0	0

SERVICIOS DE AGUA POTABLE, ALCANTARILLADO Y SANEAMIENTO DE MATEHUALA, S.L.P., S.A.P.S.A.M. (a)						
Estado Analítico del Ejercicio del Presupuesto de Egresos Detallado - LDF						
Clasificación por Objeto del Gasto (Capítulo y Concepto)						
Del 1 de Enero al 30 de Junio de 2023 (b)						
(PESOS)						
Concepto (c)	Egresos					Subejercicio (e)
	Aprobado (d)	Ampliaciones/ (Reducciones)	Modificado	Devengado	Pagado	
II. Gasto Etiquetado (II=A+B+C+D+E+F+G+H+I)	2,482,000	0	2,482,000	0	0	2,482,000
A. Servicios Personales (A=a1+a2+a3+a4+a5+a6+a7)	0	0	0	0	0	0
a1) Remuneraciones al Personal de Carácter Permanente						
a2) Remuneraciones al Personal de Carácter Transitorio						
a3) Remuneraciones Adicionales y Especiales						
a4) Seguridad Social						
a5) Otras Prestaciones Sociales y Económicas						
a6) Previsiones						
a7) Pago de Estímulos a Servidores Públicos						
B. Materiales y Suministros (B=b1+b2+b3+b4+b5+b6+b7+b8+b9)	0	0	0	0	0	0
b1) Materiales de Administración, Emisión de Documentos y Artículos Oficiales						
b2) Alimentos y Utensilios						
b3) Materias Primas y Materiales de Producción y Comercialización						
b4) Materiales y Artículos de Construcción y de Reparación						
b5) Productos Químicos, Farmacéuticos y de Laboratorio						
b6) Combustibles, Lubricantes y Aditivos						
b7) Vestuario, Blancos, Prendas de Protección y Artículos Deportivos						
b8) Materiales y Suministros Para Seguridad						
b9) Herramientas, Refacciones y Accesorios Menores						
C. Servicios Generales (C=c1+c2+c3+c4+c5+c6+c7+c8+c9)	0	0	0	0	0	0
c1) Servicios Básicos						
c2) Servicios de Arrendamiento						
c3) Servicios Profesionales, Científicos, Técnicos y Otros Servicios						
c4) Servicios Financieros, Bancarios y Comerciales						
c5) Servicios de Instalación, Reparación, Mantenimiento y Conservación						
c6) Servicios de Comunicación Social y Publicidad						
c7) Servicios de Traslado y Viáticos						
c8) Servicios Oficiales						
c9) Otros Servicios Generales						
D. Transferencias, Asignaciones, Subsidios y Otras Ayudas (D=d1+d2+d3+d4+d5+d6+d7+d8+d9)	0	0	0	0	0	0
d1) Transferencias Internas y Asignaciones al Sector Público						
d2) Transferencias al Resto del Sector Público						
d3) Subsidios y Subvenciones						
d4) Ayudas Sociales						
d5) Pensiones y Jubilaciones						
d6) Transferencias a Fideicomisos, Mandatos y Otros Análogos						
d7) Transferencias a la Seguridad Social						
d8) Donativos						
d9) Transferencias al Exterior						
E. Bienes Muebles, Inmuebles e Intangibles (E=e1+e2+e3+e4+e5+e6+e7+e8+e9)	0	0	0	0	0	0
e1) Mobiliario y Equipo de Administración						
e2) Mobiliario y Equipo Educativo y Recreativo						
e3) Equipo e Instrumental Médico y de Laboratorio						
e4) Vehículos y Equipo de Transporte						
e5) Equipo de Defensa y Seguridad						
e6) Maquinaria, Otros Equipos y Herramientas						
e7) Activos Biológicos						
e8) Bienes Inmuebles						
e9) Activos Intangibles	2,482,000	0	2,482,000	0	0	2,482,000
F. Inversión Pública (F=f1+f2+f3)	2,482,000	0	2,482,000	0	0	2,482,000
f1) Obra Pública en Bienes de Dominio Público						
f2) Obra Pública en Bienes Propios						
f3) Proyectos Productivos y Acciones de Fomento						
G. Inversiones Financieras y Otras Provisiones (G=g1+g2+g3+g4+g5+g6+g7)	0	0	0	0	0	0
g1) Inversiones Para el Fomento de Actividades Productivas						
g2) Acciones y Participaciones de Capital						
g3) Compra de Títulos y Valores						
g4) Concesión de Préstamos						
g5) Inversiones en Fideicomisos, Mandatos y Otros Análogos						
Fideicomiso de Desastres Naturales (Informativo)						
g6) Otras Inversiones Financieras						
g7) Provisiones para Contingencias y Otras Erogaciones Especiales						
H. Participaciones y Aportaciones (H=h1+h2+h3)	0	0	0	0	0	0
h1) Participaciones						
h2) Aportaciones						
h3) Convenios						
I. Deuda Pública (I=i1+i2+i3+i4+i5+i6+i7)	0	0	0	0	0	0
i1) Amortización de la Deuda Pública						
i2) Intereses de la Deuda Pública						
i3) Comisiones de la Deuda Pública						
i4) Gastos de la Deuda Pública						
i5) Costo por Coberturas						
i6) Apoyos Financieros						
i7) Adeudos de Ejercicios Fiscales Anteriores (ADEFAS)						
III. Total de Egresos (III = I + II)	80,451,000	0	80,451,000	30,530,489	27,251,623	49,920,511

“Bajo protesta de decir Verdad
 declaramos que los Estados Financieros
 y sus notas, son razonablemente
 correctos y son responsabilidad
 del emisor”



*b) CLASIFICACIÓN
ADMINISTRATIVA*

SERVICIOS DE AGUA POTABLE, ALCANTARILLADO Y SANEAMIENTO DE MATEHUALA, S.L.P., S.A.P.S.A.M. (a)
Estado Analítico del Ejercicio del Presupuesto de Egresos Detallado - LDF
Clasificación Administrativa
Del 1 de Enero al 30 de Junio de 2023 (b)
(PESOS)

Concepto (c)	Egresos					Subejercicio (e)
	Aprobado (d)	Ampliaciones/ (Reducciones)	Modificado	Devengado	Pagado	
I. Gasto No Etiquetado (I=A+B+C+D+E+F+G+H)	77,969,000	0	77,969,000	30,530,489	27,251,623	47,438,511
DIRECCION GENERAL	2,582,000	0	2,582,000	1,360,059	1,266,792	1,221,941
GERENCIA DE ADMINISTRACION Y FINANZAS	14,756,000	0	14,756,000	5,521,412	5,167,358	9,234,588
GERENCIA COMERCIAL	8,197,000	0	8,197,000	3,289,759	3,063,358	4,907,241
GERENCIA TECNICA	52,434,000	0	52,434,000	20,359,259	17,754,115	32,074,741
						0
						0
						0
						0
II. Gasto Etiquetado (II=A+B+C+D+E+F+G+H)	2,482,000	0	2,482,000	0	0	2,482,000
DIRECCION GENERAL	0	0	0	0	0	0
GERENCIA DE ADMINISTRACION Y FINANZAS	0	0	0	0	0	0
GERENCIA COMERCIAL	0	0	0	0	0	0
GERENCIA TECNICA	2,482,000	0	2,482,000	0	0	2,482,000
						0
						0
						0
						0
						0
III. Total de Egresos (III = I + II)	80,451,000	0	80,451,000	30,530,489	27,251,623	49,920,511

“Bajo protesta de decir Verdad
 declaramos que los Estados Financieros
 y sus notas, son razonablemente
 correctos y son responsabilidad
 del emisor”



c) CLASIFICACIÓN FUNCIONAL

SERVICIOS DE AGUA POTABLE, ALCANTARILLADO Y SANEAMIENTO DE MATEHUALA, S.L.P., S.A.P.S.A.M. (a)
Estado Analítico del Ejercicio del Presupuesto de Egresos Detallado - LDF
Clasificación Funcional (Finalidad y Función)
Del 1 de Enero al 30 de Junio de 2023 (b)
(PESOS)

Concepto (c)	Egresos					Subejercicio (e)
	Aprobado (d)	Ampliaciones/ (Reducciones)	Modificado	Devengado	Pagado	
I. Gasto No Etiquetado (I=A+B+C+D)	77,969,000	0	77,969,000	30,530,489	27,251,623	47,438,511
A. Gobierno (A=a1+a2+a3+a4+a5+a6+a7+a8)	28,962,000	0	28,962,000	11,598,016	10,832,560	17,363,984
a1) Legislación			0			0
a2) Justicia			0			0
a3) Coordinación de la Política de Gobierno			0			0
a4) Relaciones Exteriores	28,962,000	0	28,962,000	11,598,016	10,832,560	17,363,984
a5) Asuntos Financieros y Hacendarios			0			0
a6) Seguridad Nacional			0			0
a7) Asuntos de Orden Público y de Seguridad Interior			0			0
a8) Otros Servicios Generales			0			0
B. Desarrollo Social (B=b1+b2+b3+b4+b5+b6+b7)	49,007,000	0	49,007,000	18,932,473	16,419,063	30,074,527
b1) Protección Ambiental	49,007,000	0	49,007,000	18,932,473	16,419,063	30,074,527
b2) Vivienda y Servicios a la Comunidad			0			0
b3) Salud			0			0
b4) Recreación, Cultura y Otras Manifestaciones Sociales			0			0
b5) Educación			0			0
b6) Protección Social			0			0
b7) Otros Asuntos Sociales			0			0
C. Desarrollo Económico (C=c1+c2+c3+c4+c5+c6+c7+c8+c9)	0	0	0	0	0	0
c1) Asuntos Económicos, Comerciales y Laborales en General			0			0
c2) Agropecuaria, Silvicultura, Pesca y Caza			0			0
c3) Combustibles y Energía			0			0
c4) Minería, Manufacturas y Construcción			0			0
c5) Transporte			0			0
c6) Comunicaciones			0			0
c7) Turismo			0			0
c8) Ciencia, Tecnología e Innovación			0			0
c9) Otras Industrias y Otros Asuntos Económicos			0			0
D. Otras No Clasificadas en Funciones Anteriores (D=d1+d2+d3+d4)	0	0	0	0	0	0
d1) Transacciones de la Deuda Pública / Costo Financiero de la Deuda			0			0
d2) Transferencias, Participaciones y Aportaciones Entre Diferentes Niveles y Ordenes de Gobierno			0			0
d3) Saneamiento del Sistema Financiero			0			0
d4) Adecuos de Ejercicios Fiscales Anteriores			0			0
II. Gasto Etiquetado (II=A+B+C+D)	2,482,000	0	2,482,000	0	0	2,482,000
A. Gobierno (A=a1+a2+a3+a4+a5+a6+a7+a8)	0	0	0	0	0	0
a1) Legislación			0			0
a2) Justicia			0			0
a3) Coordinación de la Política de Gobierno			0			0
a4) Relaciones Exteriores			0			0
a5) Asuntos Financieros y Hacendarios			0			0
a6) Seguridad Nacional			0			0
a7) Asuntos de Orden Público y de Seguridad Interior			0			0
a8) Otros Servicios Generales			0			0
B. Desarrollo Social (B=b1+b2+b3+b4+b5+b6+b7)	2,482,000	0	2,482,000	0	0	2,482,000
b1) Protección Ambiental			0			0
b2) Vivienda y Servicios a la Comunidad	2,482,000	0	2,482,000	0	0	2,482,000
b3) Salud			0			0
b4) Recreación, Cultura y Otras Manifestaciones Sociales			0			0
b5) Educación			0			0
b6) Protección Social			0			0
b7) Otros Asuntos Sociales			0			0
C. Desarrollo Económico (C=c1+c2+c3+c4+c5+c6+c7+c8+c9)	0	0	0	0	0	0
c1) Asuntos Económicos, Comerciales y Laborales en General			0			0
c2) Agropecuaria, Silvicultura, Pesca y Caza			0			0
c3) Combustibles y Energía			0			0
c4) Minería, Manufacturas y Construcción			0			0
c5) Transporte			0			0
c6) Comunicaciones			0			0
c7) Turismo			0			0
c8) Ciencia, Tecnología e Innovación			0			0
c9) Otras Industrias y Otros Asuntos Económicos			0			0

Handwritten signatures and initials in blue ink.

SERVICIOS DE AGUA POTABLE, ALCANTARILLADO Y SANEAMIENTO DE MATEHUALA, S.L.P., S.A.P.S.A.M. (a)
 Estado Analítico del Ejercicio del Presupuesto de Egresos Detallado - LDF
 Clasificación Funcional (Finalidad y Función)
 Del 1 de Enero al 30 de Junio de 2023 (b)
 (PESOS)

Concepto (c)	Egresos					Subejercicio (e)
	Aprobado (d)	Ampliaciones/ (Reducciones)	Modificado	Devengado	Pagado	
D. Otras No Clasificadas en Funciones Anteriores (D=d1+d2+d3+d4)	0	0	0	0	0	0
d1) Transacciones de la Deuda Publica / Costo Financiero de la Deuda			0			0
d2) Transferencias, Participaciones y Aportaciones Entre Diferentes Niveles y Ordenes de Gobierno			0			0
d3) Saneamiento del Sistema Financiero			0			0
d4) Adeudos de Ejercicios Fiscales Anteriores			0			0
III. Total de Egresos (III = I + II)	80,451,000	0	80,451,000	30,530,489	27,251,623	49,920,511

“Bajo protesta de decir Verdad
 declaramos que los Estados Financieros
 y sus notas, son razonablemente
 correctos y son responsabilidad
 del emisor”



d) CLASIFICACIÓN DE SERVICIOS
PERSONALES POR CATEGORÍA

SERVICIOS DE AGUA POTABLE, ALCANTARILLADO Y SANEAMIENTO DE MATEHUALA, S.L.P., S.A.P.S.A.M. (a)
Estado Analítico del Ejercicio del Presupuesto de Egresos Detallado - LDF
Clasificación de Servicios Personales por Categoría
Del 1 de Enero al 30 de Junio de 2023 (b)
(PESOS)

Concepto (c)	Egresos					Subejercicio (e)
	Aprobado (d)	Ampliaciones/ (Reducciones)	Modificado	Devengado	Pagado	
I. Gasto No Etiquetado (I=A+B+C+D+E+F)	23,814,000	0	23,814,000	10,049,279	9,307,201	13,764,721
A. Personal Administrativo y de Servicio Público	23,814,000	0	23,814,000	10,049,279	9,307,201	13,764,721
B. Magisterio			0			0
C. Servicios de Salud (C=c1+c2)	0	0	0	0	0	0
c1) Personal Administrativo			0			0
c2) Personal Médico, Paramédico y afin			0			0
D. Seguridad Pública			0			0
E. Gastos asociados a la implementación de nuevas leyes federales o reformas a las mismas (E = e1 + e2)	0	0	0	0	0	0
e1) Nombre del Programa o Ley 1			0			0
e2) Nombre del Programa o Ley 2			0			0
F. Sentencias laborales definitivas			0			0
II. Gasto Etiquetado (II=A+B+C+D+E+F)	0	0	0	0	0	0
A. Personal Administrativo y de Servicio Público			0			0
B. Magisterio			0			0
C. Servicios de Salud (C=c1+c2)	0	0	0	0	0	0
c1) Personal Administrativo			0			0
c2) Personal Médico, Paramédico y afin			0			0
D. Seguridad Pública			0			0
E. Gastos asociados a la implementación de nuevas leyes federales o reformas a las mismas (E = e1 + e2)	0	0	0	0	0	0
e1) Nombre del Programa o Ley 1			0			0
e2) Nombre del Programa o Ley 2			0			0
F. Sentencias laborales definitivas			0			0
III. Total del Gasto en Servicios Personales (III = I + II)	23,814,000	0	23,814,000	10,049,279	9,307,201	13,764,721


“Bajo protesta de decir Verdad
 declaramos que los Estados Financieros
 y sus notas, son razonablemente
 correctos y son responsabilidad
 del emisor”



OTROS



INFORME SOBRE PASIVOS CONTINGENTES



SERVICIOS DE AGUA POTABLE, ALCANTARILLADO Y
Estado de San Luis Potosí
Informe sobre Pasivos Contingentes
al 30/jun./2023






Usr: GLAFIRA ALTAMIRANO FLORES
Rep: rptPasivosContingentes

Fecha y hora de Impresión | 02/ago./2023
09:22 a. m.

“En Cumplimiento a lo dispuesto en los artículos 46, Fracción I, Inciso f), y 52 de la Ley General de Contabilidad Gubernamental y de conformidad con lo establecido en el Capítulo VII, Numeral, II, Inciso h) del Manual de Contabilidad Gubernamental emitido por el CONAC, el Ente Público informa lo siguiente:”

Cuenta	Concepto	Importe
7250-001	Provisión Prima de Antigüedad	\$1,290,020.16
7250-002	Provisión Pensiones	\$1,820,594.82
Total		\$3,110,614.98

“Bajo protesta de decir Verdad declaramos que los Estados Financieros y sus notas, son razonablemente correctos y son responsabilidad del emisor”



CONCILIACIÓN ENTRE LOS INGRESOS PRESUPUESTARIOS Y CONTABLE

SERVICIOS DE AGUA POTABLE, ALCANTARILLADO Y SANAMIENTO DE MATEHUALA

Estado de San Luis Potosí


Conciliación entre los Ingresos Presupuestarios y Contables
Correspondiente Del 01/jun./2023 al 30/jun./2023
(Cifras en pesos)

Usu: GLAFIRA ALTAMIRANO FLORES
Rep: rptConciliacionPresupuestal

Fecha y hora de Impresión | 02/ago./2023
09:49 a. m.

1.-TOTAL DE INGRESOS PRESUPUESTARIOS	\$6,460,440.88
2. MÁS INGRESOS CONTABLES NO PRESUPUESTARIOS	\$0.00
3. MENOS INGRESOS PRESUPUESTARIOS NO CONTABLES	\$0.00
4. TOTAL DE INGRESOS CONTABLES	\$6,460,440.88

"Bajo protesta de decir Verdad
declaramos que los Estados Financieros
y sus notas, son razonablemente
correctos y son responsabilidad
del emisor"





*CONCILIACIÓN ENTRE LOS EGRESOS
PRESUPUESTARIOS Y CONTABLE*

SERVICIOS DE AGUA POTABLE, ALCANTARILLADO Y SANAMIENTO DE MATEHUALA

Estado de San Luis Potosí




Conciliación entre los Egresos Presupuestarios y los Gastos Contables
Correspondiente Del 01/jun./2023 al 30/jun./2023
(Cifras en pesos)

Usu: GLAFIRA ALTAMIRANO FLORES
Rep: rptConciliacionPresupuestal

Fecha y hora de Impresión | 02/ago./2023
09:50 a. m.

1.-TOTAL DE EGRESOS PRESUPUESTARIOS	\$5,683,253.29
2. MENOS EGRESOS PRESUPUESTARIOS NO CONTABLES	\$0.00
3. MÁS GASTOS CONTABLES NO PRESUPUESTARIOS	-\$61,616.10
3.1 ESTIMACIONES, DEPRECIACIONES, DETERIOROS, OBSOLESCENCIA Y AMORTIZACIONES	-\$61,616.10
4. TOTAL DE GASTOS CONTABLES	\$5,621,637.19

"Bajo protesta de decir Verdad
declaramos que los Estados Financieros
y sus notas, son razonablemente
correctos y son responsabilidad
del emisor"





BALANZA DE COMPROBACIÓN

SERVICIOS DE AGUA POTABLE, ALCANTARILLADO Y SANAMIENTO DE MATEHUALA

Estado de San Luis Potosí

Balanza de Comprobación del 01/jun./2023 al 30/jun./2023

Cuentas con saldos y movimientos acumulado. (De la cuenta: 1000 a la 9999)

Fecha y 02/ago./2023

Usr: GLAFIRA ALTAMIRANO FLORES

Rep: rptBalanzaComprobacion

hora de Impresión 09:51 a. m.

Nat.	Cuenta	Nombre de la cuenta	SALDO ANTERIOR		MOVIMIENTOS		SALDO ACTUAL	
			DEUDOR	ACREEDOR	DEUDOR	ACREEDOR	DEUDOR	ACREEDOR
D	1111	EFFECTIVO	\$35,000.00	\$0.00	\$0.00	\$0.00	\$35,000.00	\$0.00
D	1112	BANCOS/TESORERÍA	\$2,773,164.40	\$0.00	\$7,965,877.42	\$7,883,784.58	\$2,855,257.24	\$0.00
D	1113	BANCOS/DEPENDENCIAS Y OTROS	\$10,253.55	\$0.00	\$184,148.43	\$151,288.81	\$43,113.17	\$0.00
D	1114	INVERSIONES TEMPORALES (HASTA 3 MESES)	\$28,915,750.91	\$0.00	\$253,779.53	\$1,300,085.74	\$27,869,444.70	\$0.00
D	1115	FONDOS CON AFECTACIÓN ESPECÍFICA	\$32,876.56	\$0.00	\$1,572,465.90	\$1,572,465.90	\$32,876.56	\$0.00
D	1122	CUENTAS POR COBRAR A CORTO PLAZO	\$0.00	\$0.00	\$252,716.27	\$252,716.27	\$0.00	\$0.00
D	1123	DEUDORES DIVERSOS POR COBRAR A CORTO PLAZO	\$81,098.80	\$0.00	\$43,620.15	\$72,240.85	\$52,478.10	\$0.00
D	1124	INGRESOS POR RECUPERAR A CORTO PLAZO	\$0.00	\$0.00	\$6,207,724.61	\$6,207,724.61	\$0.00	\$0.00
D	1129	OTROS DERECHOS A RECIBIR EFECTIVO O EQUIVALENTES A CORTO PLAZO	\$10,170,222.11	\$0.00	\$899,309.03	\$757,961.47	\$10,311,569.67	\$0.00
D	1131	ANTICIPO A PROVEEDORES POR ADQUISICIÓN DE BIENES Y PRESTACIÓN DE SERVICIOS A CORTO PLAZO	\$540,347.91	\$0.00	\$2,368,021.05	\$146,222.00	\$2,762,146.96	\$0.00
D	1151	ALMACÉN DE MATERIALES Y SUMINISTROS DE CONSUMO	\$1,959,901.56	\$0.00	\$767,464.48	\$779,430.48	\$1,947,935.56	\$0.00
D	1231	TERRENOS	\$22,868,110.73	\$0.00	\$0.00	\$0.00	\$22,868,110.73	\$0.00
D	1233	EDIFICIOS NO HABITACIONALES	\$6,979,034.39	\$0.00	\$0.00	\$0.00	\$6,979,034.39	\$0.00
D	1235	CONSTRUCCIONES EN PROCESO EN BIENES DE DOMINIO PÚBLICO	\$942,064.60	\$0.00	\$122,040.16	\$0.00	\$1,064,104.76	\$0.00
D	1239	OTROS BIENES INMUEBLES	\$24,376,647.52	\$0.00	\$0.00	\$0.00	\$24,376,647.52	\$0.00
D	1241	MOBILIARIO Y EQUIPO DE ADMINISTRACIÓN	\$2,828,199.64	\$0.00	\$0.00	\$0.00	\$2,828,199.64	\$0.00
D	1242	MOBILIARIO Y EQUIPO EDUCACIONAL Y RECREATIVO	\$84,376.45	\$0.00	\$0.00	\$0.00	\$84,376.45	\$0.00
D	1243	EQUIPO E INSTRUMENTAL MÉDICO Y DE LABORATORIO	\$227,016.69	\$0.00	\$0.00	\$0.00	\$227,016.69	\$0.00
D	1244	VEHÍCULOS Y EQUIPO DE TRANSPORTE	\$4,790,398.89	\$0.00	\$0.00	\$0.00	\$4,790,398.89	\$0.00
D	1246	MAQUINARIA, OTROS EQUIPOS Y HERRAMIENTAS	\$6,536,432.61	\$0.00	\$0.00	\$0.00	\$6,536,432.61	\$0.00
D	1251	SOFTWARE	\$1,353,968.50	\$0.00	\$0.00	\$0.00	\$1,353,968.50	\$0.00
D	1253	CONCESIONES Y FRANQUICIAS	\$1,815,000.00	\$0.00	\$0.00	\$0.00	\$1,815,000.00	\$0.00
A	1261	DEPRECIACIÓN ACUMULADA DE BIENES INMUEBLES	\$0.00	\$2,288,307.58	\$0.00	\$16,630.87	\$0.00	\$2,304,938.45
A	1263	DEPRECIACIÓN ACUMULADA DE BIENES MUEBLES	\$0.00	\$11,389,207.20	\$0.00	\$64,385.58	\$0.00	\$11,453,592.78
A	1265	AMORTIZACIÓN ACUMULADA DE ACTIVOS INTANGIBLES	\$0.00	\$1,507,440.45	\$749,085.52	\$1,430,446.98	\$0.00	\$2,188,801.91
D	1271	ESTUDIOS, FORMULACIÓN Y EVALUACIÓN DE PROYECTOS	\$0.00	\$0.00	\$2,006,843.66	\$0.00	\$2,006,843.66	\$0.00
D	1273	GASTOS PAGADOS POR ADELANTADO A LARGO PLAZO	\$37,034.10	\$0.00	\$0.00	\$18,517.06	\$18,517.04	\$0.00
D	1279	OTROS ACTIVOS DIFERIDOS	\$272,916.65	\$0.00	\$50,000.00	\$32,916.67	\$289,999.98	\$0.00
A	2111	SERVICIOS PERSONALES POR PAGAR A CORTO PLAZO	\$0.00	\$606,070.60	\$1,777,746.87	\$1,913,753.99	\$0.00	\$742,077.72
A	2112	PROVEEDORES POR PAGAR A CORTO PLAZO	\$0.00	\$2,254,243.35	\$4,660,603.73	\$5,145,488.02	\$0.00	\$2,739,127.64
A	2115	TRANSFERENCIAS OTORGADAS POR PAGAR A CORTO PLAZO	\$0.00	\$0.00	\$311,749.20	\$311,749.20	\$0.00	\$0.00
A	2117	RETENCIONES Y CONTRIBUCIONES POR PAGAR A CORTO PLAZO	\$0.00	\$1,858,659.30	\$702,986.35	\$638,994.78	\$0.00	\$1,794,667.73
A	2119	OTRAS CUENTAS POR PAGAR A CORTO PLAZO	\$0.00	\$4,343,074.68	\$230,564.71	\$408,289.87	\$0.00	\$4,520,799.84
A	2263	PROVISIÓN PARA CONTINGENCIAS A LARGO PLAZO	\$0.00	\$3,110,614.98	\$0.00	\$0.00	\$0.00	\$3,110,614.98
A	3110	APORTACIONES	\$0.00	\$6,862,492.65	\$0.00	\$0.00	\$0.00	\$6,862,492.65
A	3210	RESULTADOS DEL EJERCICIO (AHORRO/ DESAHORRO)	\$0.00	\$0.00	\$0.00	\$0.00	\$0.00	\$0.00

SERVICIOS DE AGUA POTABLE, ALCANTARILLADO Y SANAMIENTO DE MATEHUALA

Estado de San Luis Potosí

Balanza de Comprobación del 01/jun./2023 al 30/jun./2023

Cuentas con saldos y movimientos acumulado. (De la cuenta: 1000 a la 9999)

Fecha y 02/ago./2023

hora de Impresión 09:51 a. m.

Usr: GLAFIRA ALTAMIRANO FLORES

Rep: rptBalanzaComprobacion

Nat.	Cuenta	Nombre de la cuenta	SALDO ANTERIOR		MOVIMIENTOS		SALDO ACTUAL	
			DEUDOR	ACREEDOR	DEUDOR	ACREEDOR	DEUDOR	ACREEDOR
A	3220	RESULTADOS DE EJERCICIOS ANTERIORES	\$0.00	\$67,708,528.57	\$0.00	\$1,182,849.65	\$0.00	\$68,891,378.22
A	3241	RESERVAS DE PATRIMONIO	\$0.00	\$8,278,039.64	\$0.00	\$0.00	\$0.00	\$8,278,039.64
A	3251	CAMBIOS EN POLÍTICAS CONTABLES	\$0.00	\$932,501.00	\$0.00	\$0.00	\$0.00	\$932,501.00
A	4143	DERECHOS POR PRESTACIÓN DE SERVICIOS	\$0.00	\$30,198,780.49	\$0.00	\$6,131,796.42	\$0.00	\$36,330,576.91
A	4144	ACCESORIOS DE DERECHOS	\$0.00	\$396,564.46	\$0.00	\$75,928.19	\$0.00	\$472,492.65
A	4213	CONVENIOS	\$0.00	\$22,342.20	\$0.00	\$6,357.81	\$0.00	\$28,700.01
A	4311	INTERESES GANADOS DE TÍTULOS, VALORES Y DEMÁS INSTRUMENTOS FINANCIEROS	\$0.00	\$1,027,579.00	\$0.00	\$246,358.46	\$0.00	\$1,273,937.46
D	5111	REMUNERACIONES AL PERSONAL DE CARÁCTER PERMANENTE	\$4,517,829.76	\$0.00	\$1,077,424.50	\$0.00	\$5,595,254.26	\$0.00
D	5112	REMUNERACIONES AL PERSONAL DE CARÁCTER TRANSITORIO	\$1,540,328.14	\$0.00	\$383,024.43	\$0.00	\$1,923,352.57	\$0.00
D	5113	REMUNERACIONES ADICIONALES Y ESPECIALES	\$1,169,300.66	\$0.00	\$249,052.85	\$0.00	\$1,418,353.51	\$0.00
D	5115	OTRAS PRESTACIONES SOCIALES Y ECONÓMICAS	\$908,066.43	\$0.00	\$204,252.21	\$0.00	\$1,112,318.64	\$0.00
D	5121	MATERIALES DE ADMINISTRACIÓN, EMISIÓN DE DOCUMENTOS Y ARTÍCULOS OFICIALES	\$256,538.07	\$0.00	\$32,629.85	\$0.00	\$289,167.92	\$0.00
D	5122	ALIMENTOS Y UTENSILIOS	\$31,496.38	\$0.00	\$13,710.96	\$0.00	\$45,207.34	\$0.00
D	5124	MATERIALES Y ARTÍCULOS DE CONSTRUCCIÓN Y DE REPARACIÓN	\$2,438,577.08	\$0.00	\$657,916.55	\$0.00	\$3,096,493.63	\$0.00
D	5125	PRODUCTOS QUÍMICOS, FARMACÉUTICOS Y DE LABORATORIO	\$666,812.42	\$0.00	\$171,050.36	\$0.00	\$837,862.78	\$0.00
D	5126	COMBUSTIBLES, LUBRICANTES Y ADITIVOS	\$570,333.33	\$0.00	\$131,657.35	\$0.00	\$701,990.68	\$0.00
D	5127	VESTUARIO, BLANCOS, PRENDAS DE PROTECCIÓN Y ARTÍCULOS DEPORTIVOS	\$122,221.50	\$0.00	\$12,732.09	\$0.00	\$134,953.59	\$0.00
D	5129	HERRAMIENTAS, REFACCIONES Y ACCESORIOS MENORES	\$221,809.79	\$0.00	\$155,724.92	\$0.00	\$377,534.71	\$0.00
D	5131	SERVICIOS BÁSICOS	\$4,469,126.02	\$0.00	\$1,001,460.17	\$0.00	\$5,470,586.19	\$0.00
D	5132	SERVICIOS DE ARRENDAMIENTO	\$616,723.35	\$0.00	\$182,166.67	\$0.00	\$798,890.02	\$0.00
D	5133	SERVICIOS PROFESIONALES, CIENTÍFICOS Y TÉCNICOS Y OTROS SERVICIOS	\$432,637.93	\$0.00	\$63,631.92	\$0.00	\$496,269.85	\$0.00
D	5134	SERVICIOS FINANCIEROS, BANCARIOS Y COMERCIALES	\$119,542.75	\$0.00	\$35,693.15	\$0.00	\$155,235.90	\$0.00
D	5135	SERVICIOS DE INSTALACIÓN, REPARACIÓN, MANTENIMIENTO Y CONSERVACIÓN	\$119,070.70	\$0.00	\$44,484.10	\$0.00	\$163,554.80	\$0.00
D	5136	SERVICIOS DE COMUNICACIÓN SOCIAL Y PUBLICIDAD	\$480,794.31	\$0.00	\$71,462.85	\$0.00	\$552,257.16	\$0.00
D	5137	SERVICIOS DE TRASLADO Y VIÁTICOS	\$71,261.15	\$0.00	\$12,757.40	\$0.00	\$84,018.55	\$0.00
D	5138	SERVICIOS OFICIALES	\$14,072.62	\$0.00	\$5,459.99	\$0.00	\$19,532.61	\$0.00
D	5139	OTROS SERVICIOS GENERALES	\$4,633,369.89	\$0.00	\$865,211.77	\$0.00	\$5,498,581.66	\$0.00
D	5251	PENSIONES	\$1,309,346.77	\$0.00	\$311,749.20	\$0.00	\$1,621,095.97	\$0.00
D	5513	DEPRECIACIÓN DE BIENES INMUEBLES	\$83,154.34	\$0.00	\$16,630.87	\$0.00	\$99,785.21	\$0.00
D	5514	DEPRECIACIÓN DE INFRAESTRUCTURA	\$0.00	\$0.00	-\$149,817.04	\$0.00	-\$149,817.04	\$0.00
D	5515	DEPRECIACIÓN DE BIENES MUEBLES	\$326,162.52	\$0.00	\$64,385.58	\$0.00	\$390,548.10	\$0.00
D	5517	AMORTIZACIÓN DE ACTIVOS INTANGIBLES	\$36,053.67	\$0.00	\$7,184.49	\$0.00	\$43,238.16	\$0.00
D	7110	VALORES EN CUSTODIA	\$16,161,344.97	\$0.00	\$16,511,725.77	\$16,161,344.97	\$16,511,725.77	\$0.00
A	7120	CUSTODIA DE VALORES	\$0.00	\$16,161,344.97	\$16,161,344.97	\$16,511,725.77	\$0.00	\$16,511,725.77

SERVICIOS DE AGUA POTABLE, ALCANTARILLADO Y SANAMIENTO DE MATEHUALA

Estado de San Luis Potosí

Balanza de Comprobación del 01/jun./2023 al 30/jun./2023

Cuentas con saldos y movimientos acumulado. (De la cuenta: 1000 a la 9999)

Fecha y 02/ago./2023

hora de Impresión 09:51 a. m.

Ustr: GLAFIRA ALTAMIRANO FLORES

Rep: rptBalanzaComprobacion

Nat.	Cuenta	Nombre de la cuenta	SALDO ANTERIOR		MOVIMIENTOS		SALDO ACTUAL	
			DEUDOR	ACREEDOR	DEUDOR	ACREEDOR	DEUDOR	ACREEDOR
D	7250	SUSCRIPCIÓN DE CONTRATOS DE PRÉSTAMOS Y OTRAS OBLIGACIONES DE LA DEUDA PÚBLICA EXTERNA	\$0.00	\$0.00	\$3,110,614.98	\$0.00	\$3,110,614.98	\$0.00
A	7260	CONTRATOS DE PRÉSTAMOS Y OTRAS OBLIGACIONES DE LA DEUDA PÚBLICA INTERNA Y EXTERNA	\$0.00	\$0.00	\$0.00	\$3,110,614.98	\$0.00	\$3,110,614.98
D	7511	OBRAS CON MEZCLAS DE RECURSOS	\$41,214,776.61	\$0.00	\$0.00	\$0.00	\$41,214,776.61	\$0.00
A	7521	OBRAS MEZCLA DE RECURSOS	\$0.00	\$41,214,776.61	\$0.00	\$0.00	\$0.00	\$41,214,776.61
D	8110	LEY DE INGRESOS ESTIMADA	\$80,451,000.00	\$0.00	\$0.00	\$0.00	\$80,451,000.00	\$0.00
A	8120	LEY DE INGRESOS POR EJECUTAR	\$0.00	\$48,805,733.85	\$6,460,440.88	\$0.00	\$0.00	\$42,345,292.97
A	8140	LEY DE INGRESOS DEVENGADA	\$0.00	\$0.00	\$6,460,440.88	\$6,460,440.88	\$0.00	\$0.00
A	8150	LEY DE INGRESOS RECAUDADA	\$0.00	\$31,645,266.15	\$0.00	\$6,460,440.88	\$0.00	\$38,105,707.03
A	8210	PRESUPUESTO DE EGRESOS APROBADO	\$0.00	\$80,451,000.00	\$0.00	\$0.00	\$0.00	\$80,451,000.00
D	8220	PRESUPUESTO DE EGRESOS POR EJERCER	\$55,556,279.55	\$0.00	\$0.00	\$5,744,420.84	\$49,811,858.71	\$0.00
D	8240	PRESUPUESTO DE EGRESOS COMPROMETIDO	\$47,485.19	\$0.00	\$5,744,420.84	\$5,683,253.29	\$108,652.74	\$0.00
D	8250	PRESUPUESTO DE EGRESOS DEVENGADO	\$2,077,029.26	\$0.00	\$5,683,253.29	\$4,874,823.83	\$2,885,458.72	\$0.00
D	8260	PRESUPUESTO DE EGRESOS EJERCIDO	\$469,116.44	\$0.00	\$4,874,823.83	\$4,950,533.86	\$393,406.41	\$0.00
D	8270	PRESUPUESTO DE EGRESOS PAGADO	\$22,301,089.56	\$0.00	\$4,950,533.86	\$0.00	\$27,251,623.42	\$0.00
Sumas =>			\$361,062,567.73	\$361,062,567.73	\$106,705,983.56	\$106,705,983.56	\$373,663,856.95	\$373,663,856.95

"Bajo protesta de decir Verdad
declaramos que los Estados Financieros
y sus notas, son razonablemente
correctos y son responsabilidad
del emisor"



CLASIFICACIÓN PROGRAMÁTICA

SERVICIOS DE AGUA POTABLE, ALCANTARILLADO Y SANAMIENTO DE MATEHUALA

Estado de San Luis Potosí
Gasto por Categoría Programática
Del 01/jun./2023 Al 30/jun./2023

Usr: GLAFIRA ALTAMIRANO FLORES
Rep: rptEstadoPresupuestoEgresos_PC

Fecha y hora de Impresión | 02/ago./2023
09:51 a. m.

Concepto	Egresos					Subejercicio 6 = (3 - 4)
	Aprobado	Ampliaciones / (Reducciones)	Modificado	Devengado	Pagado	
	1	2	3=(1+2)	4	5	
Programas						
Desempeño de las Funciones						
Prestación de Servicios Públicos	\$42,972,000.00	\$0.00	\$42,972,000.00	\$3,428,023.57	\$2,737,819.69	\$39,543,976.43
Planeación, seguimiento y evaluación de políticas públicas	\$28,962,000.00	\$0.00	\$28,962,000.00	\$2,255,229.72	\$2,212,714.17	\$26,706,770.29
Proyectos de Inversión	\$8,517,000.00	\$0.00	\$8,517,000.00	\$0.00	\$0.00	\$8,517,000.00
Total del Gasto	\$80,451,000.00	\$0.00	\$80,451,000.00	\$5,683,253.29	\$4,950,533.86	\$74,767,746.71

“Bajo protesta de decir Verdad
declaramos que los Estados Financieros
y sus notas, son razonablemente
correctos y son responsabilidad
del emisor”



***ESTADO PRESUPUESTAL POR UNIDAD
ADMINISTRATIVA***

a) PROGRAMA

SERVICIOS DE AGUA POTABLE, ALCANTARILLO Y SANAMIENTO DE MATEHUALA

Estado de San Luis Potosí

Estado Analítico del Ejercicio del Presupuesto de Egresos por Unidad Administrativa Del 01/jun./2023 Al 30/jun./2023

Fecha y 02/ago./2023

Usr: GLAFIRA ALTAMIRANO FLORES

hora de Impresión 09:53 a. m.

Rep: rptEstadoAnaliticoPresupuestoEgresos-UA

Ejercicio del Presupuesto	Egresos Aprobado	Ampliaciones / (Reducciones)	Egresos Modificado	Egresos Comprometido	Egresos Devengado	Egresos Ejercido	Egresos Pagado	Subejercicio
01 DIRECCION GENERAL								
1000 SERVICIOS PERSONALES	\$116,000.00	\$0.00	\$116,000.00	\$125,383.42	\$125,383.42	\$118,512.51	\$119,512.51	-\$9,383.42
1100 REMUNERACIONES AL PERSONAL DE CARÁCTER PI	\$69,000.00	\$0.00	\$69,000.00	\$79,359.00	\$79,359.00	\$79,359.00	\$79,359.00	-\$10,359.00
1130 Sueldos base al personal permanente	\$69,000.00	\$0.00	\$69,000.00	\$79,359.00	\$79,359.00	\$79,359.00	\$79,359.00	-\$10,359.00
1131 Sueldos base al personal permanente	\$69,000.00	\$0.00	\$69,000.00	\$79,359.00	\$79,359.00	\$79,359.00	\$79,359.00	-\$10,359.00
1200 REMUNERACIONES AL PERSONAL DE CARÁCTER TI	\$28,000.00	\$0.00	\$28,000.00	\$31,108.01	\$31,108.01	\$31,108.01	\$31,108.01	-\$3,108.01
1220 Sueldos base al personal eventual	\$28,000.00	\$0.00	\$28,000.00	\$31,108.01	\$31,108.01	\$31,108.01	\$31,108.01	-\$3,108.01
1221 SUELDOS BASE AL PERSONAL EVENTUAL	\$28,000.00	\$0.00	\$28,000.00	\$31,108.01	\$31,108.01	\$31,108.01	\$31,108.01	-\$3,108.01
1300 REMUNERACIONES ADICIONALES Y ESPECIALES	\$10,000.00	\$0.00	\$10,000.00	\$6,870.91	\$6,870.91	\$0.00	\$0.00	\$3,129.09
1320 Primas de vacaciones, dominical y gratificación de fin de	\$10,000.00	\$0.00	\$10,000.00	\$6,870.91	\$6,870.91	\$0.00	\$0.00	\$3,129.09
1321 Primas de vacaciones, dominical y gratificación de fin de	\$1,000.00	\$0.00	\$1,000.00	\$0.00	\$0.00	\$0.00	\$0.00	\$1,000.00
1323 Gratificación de Fin de Año	\$9,000.00	\$0.00	\$9,000.00	\$6,870.91	\$6,870.91	\$0.00	\$0.00	\$2,129.09
1500 OTRAS PRESTACIONES SOCIALES Y ECONÓMICAS	\$9,000.00	\$0.00	\$9,000.00	\$8,045.50	\$8,045.50	\$8,045.50	\$9,045.50	\$954.50
1510 Cuotas para el fondo de ahorro y fondo de trabajo	\$6,000.00	\$0.00	\$6,000.00	\$6,745.50	\$6,745.50	\$6,745.50	\$6,745.50	-\$745.50
1511 Cuotas para el fondo de ahorro y fondo de trabajo	\$6,000.00	\$0.00	\$6,000.00	\$6,745.50	\$6,745.50	\$6,745.50	\$6,745.50	-\$745.50
1540 Prestaciones contractuales	\$3,000.00	\$0.00	\$3,000.00	\$1,300.00	\$1,300.00	\$1,300.00	\$2,300.00	\$1,700.00
1541 Prestaciones contractuales Mensuales	\$0.00	\$0.00	\$0.00	\$300.00	\$300.00	\$300.00	\$300.00	-\$300.00
1543 Servicios Medicos y Consultas	\$3,000.00	\$0.00	\$3,000.00	\$1,000.00	\$1,000.00	\$1,000.00	\$2,000.00	\$2,000.00
2000 MATERIALES Y SUMINISTRO	\$34,000.00	\$0.00	\$34,000.00	\$22,891.55	\$22,891.55	\$22,891.55	\$30,120.79	\$11,108.45
2100 Materiales de administración, emisión de docuemntos	\$6,000.00	\$0.00	\$6,000.00	\$4,473.32	\$4,473.32	\$4,473.32	\$9,467.99	\$1,526.68
2110 Materiales, útiles y equipos menores de oficina	\$2,000.00	\$0.00	\$2,000.00	\$200.92	\$200.92	\$200.92	\$200.92	\$1,799.08
2111 Materiales, útiles y equipos menores de oficina	\$2,000.00	\$0.00	\$2,000.00	\$200.92	\$200.92	\$200.92	\$200.92	\$1,799.08
2140 Materiales, útiles y equipos menores de tecnologías de I.	\$1,000.00	\$0.00	\$1,000.00	\$0.00	\$0.00	\$0.00	\$2,405.00	\$1,000.00
2141 Materiales, útiles y equipos menores de tecnologías de I.	\$1,000.00	\$0.00	\$1,000.00	\$0.00	\$0.00	\$0.00	\$2,405.00	\$1,000.00
2150 Material impreso e información digital	\$1,000.00	\$0.00	\$1,000.00	\$3,000.00	\$3,000.00	\$3,000.00	\$3,000.00	-\$2,000.00
2151 Material impreso e información digital	\$1,000.00	\$0.00	\$1,000.00	\$3,000.00	\$3,000.00	\$3,000.00	\$3,000.00	-\$2,000.00
2160 Material de limpieza	\$2,000.00	\$0.00	\$2,000.00	\$1,272.40	\$1,272.40	\$1,272.40	\$3,862.07	\$727.60
2161 Material de limpieza	\$2,000.00	\$0.00	\$2,000.00	\$1,272.40	\$1,272.40	\$1,272.40	\$3,862.07	\$727.60
2200 ALIMENTOS Y UTENSILIOS	\$1,000.00	\$0.00	\$1,000.00	\$0.00	\$0.00	\$0.00	\$32.76	\$1,000.00
2230 Utensilios para el servicio de alimentación	\$1,000.00	\$0.00	\$1,000.00	\$0.00	\$0.00	\$0.00	\$32.76	\$1,000.00
2231 Utensilios para el servicio de alimentación	\$1,000.00	\$0.00	\$1,000.00	\$0.00	\$0.00	\$0.00	\$32.76	\$1,000.00

SERVICIOS DE AGUA POTABLE, ALCANTARILLADO Y SANAMIENTO DE MATEHUALA

Estado de San Luis Potosí

Estado Analítico del Ejercicio del Presupuesto de Egresos por Unidad Administrativa Del 01/jun./2023 Al 30/jun./2023

Usr: GLAFIRA ALTAMIRANO FLORES

Rep: rptEstadoAnalíticoPresupuestoEgresos-UA

Fecha y 02/ago./2023

hora de Impresión 09:53 a. m.

Ejercicio del Presupuesto		Egresos Aprobado	Ampliaciones / (Reducciones)	Egresos Modificado	Egresos Comprometido	Egresos Devengado	Egresos Ejercido	Egresos Pagado	Subejercicio
2500	Productos químicos, farmacéuticos y de laboratorios	\$6,000.00	\$0.00	\$6,000.00	\$2,302.00	\$2,302.00	\$2,302.00	\$2,921.00	\$3,698.00
2530	Medicinas y productos farmacéuticos	\$6,000.00	\$0.00	\$6,000.00	\$2,302.00	\$2,302.00	\$2,302.00	\$2,921.00	\$3,698.00
2531	Medicinas y productos farmacéuticos	\$6,000.00	\$0.00	\$6,000.00	\$2,302.00	\$2,302.00	\$2,302.00	\$2,921.00	\$3,698.00
2600	COMBUSTIBLES, LUBRICANTES Y ADITIVOS	\$16,000.00	\$0.00	\$16,000.00	\$13,146.23	\$13,146.23	\$13,146.23	\$14,729.04	\$2,853.77
2610	Combustibles, lubricantes y aditivos	\$16,000.00	\$0.00	\$16,000.00	\$13,146.23	\$13,146.23	\$13,146.23	\$14,729.04	\$2,853.77
2611	Combustibles, lubricantes y aditivos	\$16,000.00	\$0.00	\$16,000.00	\$13,146.23	\$13,146.23	\$13,146.23	\$14,729.04	\$2,853.77
2700	VESTUARIO, BLANCOS, PRENDAS DE PROTECCIÓN	\$2,000.00	\$0.00	\$2,000.00	\$0.00	\$0.00	\$0.00	\$0.00	\$2,000.00
2710	Vestuario y uniformes	\$1,000.00	\$0.00	\$1,000.00	\$0.00	\$0.00	\$0.00	\$0.00	\$1,000.00
2711	Vestuario y uniformes	\$1,000.00	\$0.00	\$1,000.00	\$0.00	\$0.00	\$0.00	\$0.00	\$1,000.00
2720	Prendas de seguridad y protección personal	\$1,000.00	\$0.00	\$1,000.00	\$0.00	\$0.00	\$0.00	\$0.00	\$1,000.00
2721	Prendas de seguridad y protección personal	\$1,000.00	\$0.00	\$1,000.00	\$0.00	\$0.00	\$0.00	\$0.00	\$1,000.00
2900	HERRAMIENTAS, REFACCIONES Y ACCESORIOS MEI	\$3,000.00	\$0.00	\$3,000.00	\$2,970.00	\$2,970.00	\$2,970.00	\$2,970.00	\$30.00
2960	Refacciones y accesorios menores de equipo de transpo	\$2,000.00	\$0.00	\$2,000.00	\$2,970.00	\$2,970.00	\$2,970.00	\$2,970.00	-\$970.00
2961	Refacciones y accesorios menores de equipo de transpo	\$2,000.00	\$0.00	\$2,000.00	\$2,970.00	\$2,970.00	\$2,970.00	\$2,970.00	-\$970.00
2980	Refacciones y accesorios menores de maquinaria y otros	\$1,000.00	\$0.00	\$1,000.00	\$0.00	\$0.00	\$0.00	\$0.00	\$1,000.00
2981	Refacciones y accesorios menores de maquinaria y otros	\$1,000.00	\$0.00	\$1,000.00	\$0.00	\$0.00	\$0.00	\$0.00	\$1,000.00
3000	SERVICIOS GENERALES	\$67,000.00	\$0.00	\$67,000.00	\$78,296.53	\$78,946.53	\$78,946.53	\$75,938.53	-\$11,946.53
3100	SERVICIOS BÁSICOS	\$6,000.00	\$0.00	\$6,000.00	\$5,503.38	\$5,503.38	\$5,503.38	\$5,503.38	\$496.62
3110	Energía eléctrica	\$2,000.00	\$0.00	\$2,000.00	\$1,856.05	\$1,856.05	\$1,856.05	\$1,856.05	\$143.95
3111	Energía eléctrica	\$2,000.00	\$0.00	\$2,000.00	\$1,856.05	\$1,856.05	\$1,856.05	\$1,856.05	\$143.95
3130	Agua	\$0.00	\$0.00	\$0.00	\$951.42	\$951.42	\$951.42	\$951.42	-\$951.42
3131	Agua	\$0.00	\$0.00	\$0.00	\$951.42	\$951.42	\$951.42	\$951.42	-\$951.42
3140	Telefonía Tradicional	\$3,000.00	\$0.00	\$3,000.00	\$2,412.29	\$2,412.29	\$2,412.29	\$2,412.29	\$587.71
3141	Telefonía tradicional	\$3,000.00	\$0.00	\$3,000.00	\$2,412.29	\$2,412.29	\$2,412.29	\$2,412.29	\$587.71
3150	Telefonía celular	\$1,000.00	\$0.00	\$1,000.00	\$283.62	\$283.62	\$283.62	\$283.62	\$716.38
3151	Telefonía celular	\$1,000.00	\$0.00	\$1,000.00	\$283.62	\$283.62	\$283.62	\$283.62	\$716.38
3300	SERVICIOS PROFESIONALES, CIENTÍFICOS, TÉCNIC	\$10,000.00	\$0.00	\$10,000.00	\$10,000.00	\$10,000.00	\$10,000.00	\$10,000.00	\$0.00
3320	Servicios de diseño, arquitectura, ingeniería y actividade	\$0.00	\$0.00	\$0.00	\$10,000.00	\$10,000.00	\$10,000.00	\$10,000.00	-\$10,000.00
3321	Servicios de diseño, arquitectura, ingeniería y actividade	\$0.00	\$0.00	\$0.00	\$10,000.00	\$10,000.00	\$10,000.00	\$10,000.00	-\$10,000.00
3330	Servicios de consultoría administrativa, procesos, técnic	\$4,000.00	\$0.00	\$4,000.00	\$0.00	\$0.00	\$0.00	\$0.00	\$4,000.00
3331	Servicios de consultoría administrativa, procesos, técnic	\$4,000.00	\$0.00	\$4,000.00	\$0.00	\$0.00	\$0.00	\$0.00	\$4,000.00
3340	Servicios de capacitación	\$3,000.00	\$0.00	\$3,000.00	\$0.00	\$0.00	\$0.00	\$0.00	\$3,000.00

SERVICIOS DE AGUA POTABLE, ALCANTARILLO Y SANAMIENTO DE MATEHUALA

Estado de San Luis Potosí

Estado Analítico del Ejercicio del Presupuesto de Egresos por Unidad Administrativa Del 01/jun./2023 Al 30/jun./2023

Usr: GLAFIRA ALTAMIRANO FLORES
Rep: rptEstadoAnaliticoPresupuestoEgresos-UA

Fecha y hora de Impresión 02/ago./2023 09:53 a. m.

Ejercicio del Presupuesto	Egresos Aprobado	Ampliaciones / (Reducciones)	Egresos Modificado	Egresos Comprometido	Egresos Devengado	Egresos Ejercido	Egresos Pagado	Subejercicio
3341 Servicios de capacitación	\$3,000.00	\$0.00	\$3,000.00	\$0.00	\$0.00	\$0.00	\$0.00	\$3,000.00
3390 Servicios profesionales, científicos y técnicos integrales	\$3,000.00	\$0.00	\$3,000.00	\$0.00	\$0.00	\$0.00	\$0.00	\$3,000.00
3391 Servicios profesionales, científicos y técnicos integrales	\$3,000.00	\$0.00	\$3,000.00	\$0.00	\$0.00	\$0.00	\$0.00	\$3,000.00
3400 SERVICIOS FINANCIEROS, BANCARIOS Y COMERCIA	\$3,000.00	\$0.00	\$3,000.00	\$3,518.24	\$3,518.24	\$3,518.24	\$3,518.24	-\$518.24
3450 Seguro de bienes patrimoniales	\$3,000.00	\$0.00	\$3,000.00	\$3,518.24	\$3,518.24	\$3,518.24	\$3,518.24	-\$518.24
3451 Seguro de bienes patrimoniales	\$3,000.00	\$0.00	\$3,000.00	\$3,518.24	\$3,518.24	\$3,518.24	\$3,518.24	-\$518.24
3500 SERVICIOS DE INSTALACIÓN, REPARACIÓN, MANTE	\$1,000.00	\$0.00	\$1,000.00	\$1,990.00	\$2,640.00	\$2,640.00	\$2,640.00	-\$1,640.00
3550 Reparación y mantenimiento de equipo de transporte	\$1,000.00	\$0.00	\$1,000.00	\$1,990.00	\$2,640.00	\$2,640.00	\$2,640.00	-\$1,640.00
3551 Reparación y mantenimiento de equipo de transporte	\$1,000.00	\$0.00	\$1,000.00	\$1,990.00	\$2,640.00	\$2,640.00	\$2,640.00	-\$1,640.00
3700 Servicios de traslados y viáticos	\$5,000.00	\$0.00	\$5,000.00	\$0.00	\$0.00	\$0.00	\$0.00	\$5,000.00
3710 Pasajes aéreos	\$2,000.00	\$0.00	\$2,000.00	\$0.00	\$0.00	\$0.00	\$0.00	\$2,000.00
3711 Pasajes aéreos	\$2,000.00	\$0.00	\$2,000.00	\$0.00	\$0.00	\$0.00	\$0.00	\$2,000.00
3750 Viáticos en el país	\$3,000.00	\$0.00	\$3,000.00	\$0.00	\$0.00	\$0.00	\$0.00	\$3,000.00
3751 Viáticos en el país	\$3,000.00	\$0.00	\$3,000.00	\$0.00	\$0.00	\$0.00	\$0.00	\$3,000.00
3800 SERVICIOS OFICIALES	\$13,000.00	\$0.00	\$13,000.00	\$5,459.99	\$5,459.99	\$5,459.99	\$3,185.99	\$7,540.01
3850 Gastos de representación	\$13,000.00	\$0.00	\$13,000.00	\$5,459.99	\$5,459.99	\$5,459.99	\$3,185.99	\$7,540.01
3851 Gastos de representación	\$13,000.00	\$0.00	\$13,000.00	\$5,459.99	\$5,459.99	\$5,459.99	\$3,185.99	\$7,540.01
3900 OTROS SERVICIOS GENERALES	\$29,000.00	\$0.00	\$29,000.00	\$51,824.92	\$51,824.92	\$51,824.92	\$51,090.92	-\$22,824.92
3920 Impuestos y derechos	\$4,000.00	\$0.00	\$4,000.00	\$3,723.00	\$3,723.00	\$3,723.00	\$3,723.00	\$277.00
3922 Impuestos Sobre Nómina	\$4,000.00	\$0.00	\$4,000.00	\$3,723.00	\$3,723.00	\$3,723.00	\$3,723.00	\$277.00
3990 Otros servicios generales	\$25,000.00	\$0.00	\$25,000.00	\$48,101.92	\$48,101.92	\$48,101.92	\$47,367.92	-\$23,101.92
3991 Otros servicios generales	\$25,000.00	\$0.00	\$25,000.00	\$48,101.92	\$48,101.92	\$48,101.92	\$47,367.92	-\$23,101.92
DIRECCION GENERAL	\$217,000.00	\$0.00	\$217,000.00	\$226,571.50	\$227,221.50	\$220,350.59	\$225,571.83	-\$10,221.50

02 GERENCIA DE ADMINISTRACION Y FINANZAS

1000 SERVICIOS PERSONALES	\$433,833.34	\$0.00	\$433,833.34	\$458,717.10	\$458,717.10	\$417,639.62	\$403,289.62	-\$24,883.76
1100 REMUNERACIONES AL PERSONAL DE CARÁCTER PI	\$245,000.00	\$0.00	\$245,000.00	\$270,946.80	\$270,946.80	\$270,946.80	\$270,946.80	-\$25,946.80
1130 Sueldos base al personal permanente	\$245,000.00	\$0.00	\$245,000.00	\$270,946.80	\$270,946.80	\$270,946.80	\$270,946.80	-\$25,946.80
1131 Sueldos base al personal permanente	\$245,000.00	\$0.00	\$245,000.00	\$270,946.80	\$270,946.80	\$270,946.80	\$270,946.80	-\$25,946.80
1200 REMUNERACIONES AL PERSONAL DE CARÁCTER TI	\$62,000.00	\$0.00	\$62,000.00	\$69,390.88	\$69,390.88	\$69,390.88	\$69,390.88	-\$7,390.88
1220 Sueldos base al personal eventual	\$62,000.00	\$0.00	\$62,000.00	\$69,390.88	\$69,390.88	\$69,390.88	\$69,390.88	-\$7,390.88
1221 SUELDOS BASE AL PERSONAL EVENTUAL	\$62,000.00	\$0.00	\$62,000.00	\$69,390.88	\$69,390.88	\$69,390.88	\$69,390.88	-\$7,390.88

SERVICIOS DE AGUA POTABLE, ALCANTARILLADO Y SANAMIENTO DE MATEHUALA

Estado de San Luis Potosí

Estado Analítico del Ejercicio del Presupuesto de Egresos por Unidad Administrativa Del 01/jun./2023 Al 30/jun./2023

Usu: GLAFIRA ALTAMIRANO FLORES

Rep: rptEstadoAnalíticoPresupuestoEgresos-UA

Fecha y 02/ago./2023

hora de Impresión 09:53 a. m.

Ejercicio del Presupuesto	Egresos Aprobado	Ampliaciones / (Reducciones)	Egresos Modificado	Egresos Comprometido	Egresos Devengado	Egresos Ejercido	Egresos Pagado	Subejercicio
1300 REMUNERACIONES ADICIONALES Y ESPECIALES	\$70,500.00	\$0.00	\$70,500.00	\$59,838.56	\$59,838.56	\$18,761.08	\$18,761.08	\$10,661.44
1310 Primas por años de servicio efectivos prestados	\$4,000.00	\$0.00	\$4,000.00	\$2,050.17	\$2,050.17	\$2,050.17	\$2,050.17	\$1,949.83
1311 Primas por años de servicios efectivos prestados	\$4,000.00	\$0.00	\$4,000.00	\$2,050.17	\$2,050.17	\$2,050.17	\$2,050.17	\$1,949.83
1320 Primas de vacaciones, dominical y gratificación de fin de	\$62,000.00	\$0.00	\$62,000.00	\$57,399.29	\$57,399.29	\$16,321.81	\$16,321.81	\$4,600.71
1321 Primas de vacaciones, dominical y gratificación de fin de	\$6,000.00	\$0.00	\$6,000.00	\$8,231.27	\$8,231.27	\$8,231.27	\$8,231.27	-\$2,231.27
1323 Gratificación de Fin de Año	\$56,000.00	\$0.00	\$56,000.00	\$49,168.02	\$49,168.02	\$8,090.54	\$8,090.54	\$6,831.98
1330 Horas extraordinarias	\$4,500.00	\$0.00	\$4,500.00	\$389.10	\$389.10	\$389.10	\$389.10	\$4,110.90
1331 Horas extraordinarias	\$4,416.67	\$0.00	\$4,416.67	\$389.10	\$389.10	\$389.10	\$389.10	\$4,027.57
1332 Pago de Dias de Descanso Laborados	\$83.33	\$0.00	\$83.33	\$0.00	\$0.00	\$0.00	\$0.00	\$83.33
1500 OTRAS PRESTACIONES SOCIALES Y ECONÓMICAS	\$56,333.34	\$0.00	\$56,333.34	\$58,540.86	\$58,540.86	\$58,540.86	\$44,190.86	-\$2,207.52
1510 Cuotas para el fondo de ahorro y fondo de trabajo	\$21,416.67	\$0.00	\$21,416.67	\$23,490.86	\$23,490.86	\$23,490.86	\$23,490.86	-\$2,074.19
1511 Cuotas para el fondo de ahorro y fondo de trabajo	\$21,416.67	\$0.00	\$21,416.67	\$23,490.86	\$23,490.86	\$23,490.86	\$23,490.86	-\$2,074.19
1520 Indemnizaciones	\$1,916.67	\$0.00	\$1,916.67	\$0.00	\$0.00	\$0.00	\$0.00	\$1,916.67
1521 Indemnizaciones	\$1,916.67	\$0.00	\$1,916.67	\$0.00	\$0.00	\$0.00	\$0.00	\$1,916.67
1540 Prestaciones contractuales	\$33,000.00	\$0.00	\$33,000.00	\$35,050.00	\$35,050.00	\$35,050.00	\$20,700.00	-\$2,050.00
1541 Prestaciones contractuales Mensuales	\$5,000.00	\$0.00	\$5,000.00	\$6,600.00	\$6,600.00	\$6,600.00	\$6,600.00	-\$1,600.00
1542 Prestaciones Contractuales Anuales	\$3,000.00	\$0.00	\$3,000.00	\$800.00	\$800.00	\$800.00	\$800.00	\$2,200.00
1543 Servicios Medicos y Consultas	\$25,000.00	\$0.00	\$25,000.00	\$27,650.00	\$27,650.00	\$27,650.00	\$13,300.00	-\$2,650.00
2000 MATERIALES Y SUMINISTRO	\$98,000.00	\$0.00	\$98,000.00	\$144,034.71	\$145,226.11	\$145,226.11	\$161,524.78	-\$47,226.11
2100 Materiales de administración, emisión de documntos	\$22,000.00	\$0.00	\$22,000.00	\$18,943.08	\$19,443.94	\$19,443.94	\$22,895.58	\$2,556.06
2110 Materiales, útiles y equipos menores de oficina	\$16,000.00	\$0.00	\$16,000.00	\$16,102.84	\$15,961.46	\$15,961.46	\$15,961.46	\$38.54
2111 Materiales, útiles y equipos menores de oficina	\$16,000.00	\$0.00	\$16,000.00	\$16,102.84	\$15,961.46	\$15,961.46	\$15,961.46	\$38.54
2140 Materiales, útiles y equipos menores de tecnologías de I.	\$4,000.00	\$0.00	\$4,000.00	\$1,802.36	\$1,802.36	\$1,802.36	\$3,037.36	\$2,197.64
2141 Materiales, útiles y equipos menores de tecnologías de I.	\$4,000.00	\$0.00	\$4,000.00	\$1,802.36	\$1,802.36	\$1,802.36	\$3,037.36	\$2,197.64
2160 Material de limpieza	\$2,000.00	\$0.00	\$2,000.00	\$1,037.88	\$1,680.12	\$1,680.12	\$3,896.76	\$319.88
2161 Material de limpieza	\$2,000.00	\$0.00	\$2,000.00	\$1,037.88	\$1,680.12	\$1,680.12	\$3,896.76	\$319.88
2200 ALIMENTOS Y UTENSILIOS	\$2,000.00	\$0.00	\$2,000.00	\$3,427.56	\$3,427.56	\$3,427.56	\$3,427.56	-\$1,427.56
2210 Productos alimenticios para personas	\$1,000.00	\$0.00	\$1,000.00	\$3,427.56	\$3,427.56	\$3,427.56	\$3,427.56	-\$2,427.56
2211 Alimentacion en Oficinas o Lugares de Trabajo	\$1,000.00	\$0.00	\$1,000.00	\$3,427.56	\$3,427.56	\$3,427.56	\$3,427.56	-\$2,427.56
2230 Utensilios para el servicio de alimentación	\$1,000.00	\$0.00	\$1,000.00	\$0.00	\$0.00	\$0.00	\$0.00	\$1,000.00
2231 Utensilios para el servicio de alimentación	\$1,000.00	\$0.00	\$1,000.00	\$0.00	\$0.00	\$0.00	\$0.00	\$1,000.00
2500 Productos quimicos, farmacéuticos y de laboratorios	\$30,000.00	\$0.00	\$30,000.00	\$34,212.00	\$34,212.00	\$34,212.00	\$38,894.00	-\$4,212.00

SERVICIOS DE AGUA POTABLE, ALCANTARILLO Y SANAMIENTO DE MATEHUALA

Estado de San Luis Potosí

Estado Analítico del Ejercicio del Presupuesto de Egresos por Unidad Administrativa Del 01/jun./2023 Al 30/jun./2023

Fecha y 02/ago./2023

Usr: GLAFIRA ALTAMIRANO FLORES
Rep: rptEstadoAnalíticoPresupuestoEgresos_UA

hora de Impresión 09:53 a. m.

Ejercicio del Presupuesto	Egresos Aprobado	Ampliaciones / (Reducciones)	Egresos Modificado	Egresos Comprometido	Egresos Devengado	Egresos Ejercido	Egresos Pagado	Subejercicio
2530 Medicinas y productos farmacéuticos	\$30,000.00	\$0.00	\$30,000.00	\$34,212.00	\$34,212.00	\$34,212.00	\$38,894.00	-\$4,212.00
2531 Medicinas y productos farmacéuticos	\$30,000.00	\$0.00	\$30,000.00	\$34,212.00	\$34,212.00	\$34,212.00	\$38,894.00	-\$4,212.00
2600 COMBUSTIBLES, LUBRICANTES Y ADITIVOS	\$8,000.00	\$0.00	\$8,000.00	\$4,571.19	\$4,571.19	\$4,571.19	\$6,375.12	\$3,428.81
2610 Combustibles, lubricantes y aditivos	\$8,000.00	\$0.00	\$8,000.00	\$4,571.19	\$4,571.19	\$4,571.19	\$6,375.12	\$3,428.81
2611 Combustibles, lubricantes y aditivos	\$8,000.00	\$0.00	\$8,000.00	\$4,571.19	\$4,571.19	\$4,571.19	\$6,375.12	\$3,428.81
2700 VESTUARIO, BLANCOS, PRENDAS DE PROTECCIÓN	\$11,000.00	\$0.00	\$11,000.00	\$0.00	\$0.00	\$0.00	\$2,487.33	\$11,000.00
2710 Vestuario y uniformes	\$7,000.00	\$0.00	\$7,000.00	\$0.00	\$0.00	\$0.00	\$0.00	\$7,000.00
2711 Vestuario y uniformes	\$7,000.00	\$0.00	\$7,000.00	\$0.00	\$0.00	\$0.00	\$0.00	\$7,000.00
2720 Prendas de seguridad y protección personal	\$2,000.00	\$0.00	\$2,000.00	\$0.00	\$0.00	\$0.00	\$2,487.33	\$2,000.00
2721 Prendas de seguridad y protección personal	\$2,000.00	\$0.00	\$2,000.00	\$0.00	\$0.00	\$0.00	\$2,487.33	\$2,000.00
2730 Artículos deportivos	\$2,000.00	\$0.00	\$2,000.00	\$0.00	\$0.00	\$0.00	\$0.00	\$2,000.00
2731 Artículos deportivos	\$2,000.00	\$0.00	\$2,000.00	\$0.00	\$0.00	\$0.00	\$0.00	\$2,000.00
2900 HERRAMIENTAS, REFACCIONES Y ACCESORIOS MEI	\$25,000.00	\$0.00	\$25,000.00	\$82,880.88	\$83,571.42	\$83,571.42	\$87,445.19	-\$58,571.42
2920 Refacciones y accesorios menores de edificios	\$21,000.00	\$0.00	\$21,000.00	\$79,727.26	\$81,085.90	\$81,085.90	\$85,124.67	-\$60,085.90
2921 Refacciones y accesorios menores de edificios	\$21,000.00	\$0.00	\$21,000.00	\$79,727.26	\$81,085.90	\$81,085.90	\$85,124.67	-\$60,085.90
2930 Refacciones y accesorios menores de mobiliario y equip	\$1,000.00	\$0.00	\$1,000.00	\$0.00	\$0.00	\$0.00	\$0.00	\$1,000.00
2931 Refacciones y accesorios menores de mobiliario y equip	\$1,000.00	\$0.00	\$1,000.00	\$0.00	\$0.00	\$0.00	\$0.00	\$1,000.00
2940 Refacciones y accesorios menores de equipo de cómput	\$1,000.00	\$0.00	\$1,000.00	\$0.00	\$0.00	\$0.00	\$0.00	\$1,000.00
2941 Refacciones y accesorios menores de equipo de cómput	\$1,000.00	\$0.00	\$1,000.00	\$0.00	\$0.00	\$0.00	\$0.00	\$1,000.00
2960 Refacciones y accesorios menores de equipo de transpo	\$1,000.00	\$0.00	\$1,000.00	\$3,153.62	\$2,485.52	\$2,485.52	\$2,320.52	-\$1,485.52
2961 Refacciones y accesorios menores de equipo de transpo	\$1,000.00	\$0.00	\$1,000.00	\$3,153.62	\$2,485.52	\$2,485.52	\$2,320.52	-\$1,485.52
2980 Refacciones y accesorios menores de maquinaria y otros	\$1,000.00	\$0.00	\$1,000.00	\$0.00	\$0.00	\$0.00	\$0.00	\$1,000.00
2981 Refacciones y accesorios menores de maquinaria y otros	\$1,000.00	\$0.00	\$1,000.00	\$0.00	\$0.00	\$0.00	\$0.00	\$1,000.00
3000 SERVICIOS GENERALES	\$211,333.33	\$0.00	\$211,333.33	\$188,586.52	\$182,904.62	\$182,904.62	\$194,725.04	\$28,428.71
3100 SERVICIOS BÁSICOS	\$8,000.00	\$0.00	\$8,000.00	\$6,904.67	\$6,904.67	\$6,904.67	\$6,904.67	\$1,095.33
3110 Energía eléctrica	\$3,000.00	\$0.00	\$3,000.00	\$2,939.24	\$2,939.24	\$2,939.24	\$2,939.24	\$60.76
3111 Energía eléctrica	\$3,000.00	\$0.00	\$3,000.00	\$2,939.24	\$2,939.24	\$2,939.24	\$2,939.24	\$60.76
3130 Agua	\$1,000.00	\$0.00	\$1,000.00	\$951.42	\$951.42	\$951.42	\$951.42	\$48.58
3131 Agua	\$1,000.00	\$0.00	\$1,000.00	\$951.42	\$951.42	\$951.42	\$951.42	\$48.58
3140 Telefonía Tradicional	\$3,000.00	\$0.00	\$3,000.00	\$2,412.29	\$2,412.29	\$2,412.29	\$2,412.29	\$587.71
3141 Telefonía tradicional	\$3,000.00	\$0.00	\$3,000.00	\$2,412.29	\$2,412.29	\$2,412.29	\$2,412.29	\$587.71
3150 Telefonía celular	\$1,000.00	\$0.00	\$1,000.00	\$601.72	\$601.72	\$601.72	\$601.72	\$398.28

SERVICIOS DE AGUA POTABLE, ALCANTARILLADO Y SANAMIENTO DE MATEHUALA

Estado de San Luis Potosí

Estado Analítico del Ejercicio del Presupuesto de Egresos por Unidad Administrativa Del 01/jun./2023 Al 30/jun./2023

Usr: GLAFIRA ALTAMIRANO FLORES

Fecha y 02/ago./2023

Rep: rptEstadoAnaliticoPresupuestoEgresos-UA

hora de Impresión 09:53 a. m.

Ejercicio del Presupuesto		Egresos Aprobado	Ampliaciones / (Reducciones)	Egresos Modificado	Egresos Comprometido	Egresos Devengado	Egresos Ejercido	Egresos Pagado	Subejercicio
3151	Telefonía celular	\$1,000.00	\$0.00	\$1,000.00	\$601.72	\$601.72	\$601.72	\$601.72	\$398.28
3200	SERVICIOS DE ARRENDAMIENTO	\$4,000.00	\$0.00	\$4,000.00	\$0.00	\$0.00	\$0.00	\$0.00	\$4,000.00
3230	Arrendamiento de mobiliario y equipo de administración,	\$4,000.00	\$0.00	\$4,000.00	\$0.00	\$0.00	\$0.00	\$0.00	\$4,000.00
3231	Arrendamiento de mobiliario y equipo de administración,	\$4,000.00	\$0.00	\$4,000.00	\$0.00	\$0.00	\$0.00	\$0.00	\$4,000.00
3300	SERVICIOS PROFESIONALES, CIENTÍFICOS, TÉCNICOS Y DE INVESTIGACIÓN	\$64,333.33	\$0.00	\$64,333.33	\$40,401.92	\$40,401.92	\$40,401.92	\$47,735.92	\$23,931.41
3310	Servicios legales, de contabilidad, auditoría y relacionado	\$10,000.00	\$0.00	\$10,000.00	\$0.00	\$0.00	\$0.00	\$0.00	\$10,000.00
3311	Servicios legales, de contabilidad, auditoría y relacionado	\$10,000.00	\$0.00	\$10,000.00	\$0.00	\$0.00	\$0.00	\$0.00	\$10,000.00
3320	Servicios de diseño, arquitectura, ingeniería y actividades relacionadas	\$4,000.00	\$0.00	\$4,000.00	\$0.00	\$0.00	\$0.00	\$0.00	\$4,000.00
3321	Servicios de diseño, arquitectura, ingeniería y actividades relacionadas	\$4,000.00	\$0.00	\$4,000.00	\$0.00	\$0.00	\$0.00	\$0.00	\$4,000.00
3330	Servicios de consultoría administrativa, procesos, técnicas y capacitación	\$5,000.00	\$0.00	\$5,000.00	\$0.00	\$0.00	\$0.00	\$7,334.00	\$5,000.00
3331	Servicios de consultoría administrativa, procesos, técnicas y capacitación	\$4,000.00	\$0.00	\$4,000.00	\$0.00	\$0.00	\$0.00	\$7,334.00	\$4,000.00
3332	Servicios en Tecnologías de la Información	\$1,000.00	\$0.00	\$1,000.00	\$0.00	\$0.00	\$0.00	\$0.00	\$1,000.00
3340	Servicios de capacitación	\$2,333.33	\$0.00	\$2,333.33	\$0.00	\$0.00	\$0.00	\$0.00	\$2,333.33
3341	Servicios de capacitación	\$2,333.33	\$0.00	\$2,333.33	\$0.00	\$0.00	\$0.00	\$0.00	\$2,333.33
3360	Servicios de apoyo administrativo, traducción, fotocopiado e impresión	\$1,000.00	\$0.00	\$1,000.00	\$0.00	\$0.00	\$0.00	\$0.00	\$1,000.00
3361	Servicios de apoyo administrativo, fotocopiado e impresión	\$1,000.00	\$0.00	\$1,000.00	\$0.00	\$0.00	\$0.00	\$0.00	\$1,000.00
3380	Servicios de vigilancia	\$42,000.00	\$0.00	\$42,000.00	\$40,401.92	\$40,401.92	\$40,401.92	\$40,401.92	\$1,598.08
3381	Servicios de vigilancia	\$42,000.00	\$0.00	\$42,000.00	\$40,401.92	\$40,401.92	\$40,401.92	\$40,401.92	\$1,598.08
3400	SERVICIOS FINANCIEROS, BANCARIOS Y COMERCIALES	\$15,000.00	\$0.00	\$15,000.00	\$21,734.50	\$20,934.50	\$20,934.50	\$20,934.50	-\$5,934.50
3410	Servicios financieros y bancarios	\$4,000.00	\$0.00	\$4,000.00	\$7,445.78	\$7,445.78	\$7,445.78	\$7,445.78	-\$3,445.78
3411	Servicios financieros y bancarios	\$4,000.00	\$0.00	\$4,000.00	\$7,445.78	\$7,445.78	\$7,445.78	\$7,445.78	-\$3,445.78
3450	Seguro de bienes patrimoniales	\$4,000.00	\$0.00	\$4,000.00	\$4,999.61	\$4,999.61	\$4,999.61	\$4,999.61	-\$999.61
3451	Seguro de bienes patrimoniales	\$4,000.00	\$0.00	\$4,000.00	\$4,999.61	\$4,999.61	\$4,999.61	\$4,999.61	-\$999.61
3470	Fletes y maniobras	\$7,000.00	\$0.00	\$7,000.00	\$9,289.11	\$8,489.11	\$8,489.11	\$8,489.11	-\$1,489.11
3471	Fletes y maniobras	\$7,000.00	\$0.00	\$7,000.00	\$9,289.11	\$8,489.11	\$8,489.11	\$8,489.11	-\$1,489.11
3500	SERVICIOS DE INSTALACIÓN, REPARACIÓN, MANUTENCIÓN Y SERVICIOS DE CONSERVACIÓN	\$9,000.00	\$0.00	\$9,000.00	\$15,287.71	\$15,578.23	\$15,578.23	\$15,018.23	-\$6,578.23
3510	Conservación y mantenimiento menor de inmuebles	\$3,000.00	\$0.00	\$3,000.00	\$5,787.71	\$5,787.71	\$5,787.71	\$5,787.71	-\$2,787.71
3511	Conservación y mantenimiento menor de inmuebles	\$3,000.00	\$0.00	\$3,000.00	\$5,787.71	\$5,787.71	\$5,787.71	\$5,787.71	-\$2,787.71
3520	Instalación, reparación y mantenimiento de mobiliario y equipo de administración,	\$1,000.00	\$0.00	\$1,000.00	\$0.00	\$0.00	\$0.00	\$0.00	\$1,000.00
3521	Instalación, reparación y mantenimiento de mobiliario y equipo de administración,	\$1,000.00	\$0.00	\$1,000.00	\$0.00	\$0.00	\$0.00	\$0.00	\$1,000.00
3530	Instalación, reparación y mantenimiento de equipo de cómputo y telecomunicaciones	\$1,000.00	\$0.00	\$1,000.00	\$8,740.00	\$8,740.00	\$8,740.00	\$8,740.00	-\$7,740.00
3531	Instalación, reparación y mantenimiento de equipo de cómputo y telecomunicaciones	\$1,000.00	\$0.00	\$1,000.00	\$8,740.00	\$8,740.00	\$8,740.00	\$8,740.00	-\$7,740.00

SERVICIOS DE AGUA POTABLE, ALCANTARILLO Y SANAMIENTO DE MATEHUALA

Estado de San Luis Potosí

Estado Analítico del Ejercicio del Presupuesto de Egresos por Unidad Administrativa Del 01/jun./2023 Al 30/jun./2023

Fecha y 02/ago./2023

Usr: GLAFIRA ALTAMIRANO FLORES

hora de Impresión 09:53 a. m.

Rep: rptEstadoAnaliticoPresupuestoEgresos-UA

Ejercicio del Presupuesto	Egresos Aprobado	Ampliaciones / (Reducciones)	Egresos Modificado	Egresos Comprometido	Egresos Devengado	Egresos Ejercido	Egresos Pagado	Subejercicio
3550 Reparación y mantenimiento de equipo de transporte	\$2,000.00	\$0.00	\$2,000.00	\$760.00	\$1,050.52	\$1,050.52	\$490.52	\$949.48
3551 Reparación y mantenimiento de equipo de transporte	\$2,000.00	\$0.00	\$2,000.00	\$760.00	\$1,050.52	\$1,050.52	\$490.52	\$949.48
3590 Servicios de jardinería y fumigación	\$2,000.00	\$0.00	\$2,000.00	\$0.00	\$0.00	\$0.00	\$0.00	\$2,000.00
3591 Servicios de jardinería y fumigación	\$2,000.00	\$0.00	\$2,000.00	\$0.00	\$0.00	\$0.00	\$0.00	\$2,000.00
3600 SERVICIOS DE COMUNICACIÓN SOCIAL Y PUBLICIDAD	\$60,000.00	\$0.00	\$60,000.00	\$63,375.87	\$58,203.45	\$58,203.45	\$63,375.87	\$1,796.55
3620 Difusión por radio, televisión y otros medios de mensajes	\$60,000.00	\$0.00	\$60,000.00	\$63,375.87	\$58,203.45	\$58,203.45	\$63,375.87	\$1,796.55
3621 Difusión por radio, televisión y otros medios de mensaje:	\$60,000.00	\$0.00	\$60,000.00	\$63,375.87	\$58,203.45	\$58,203.45	\$63,375.87	\$1,796.55
3700 Servicios de traslados y viáticos	\$11,000.00	\$0.00	\$11,000.00	\$3,791.34	\$3,791.34	\$3,791.34	\$3,791.34	\$7,208.66
3720 Pasajes terrestres	\$7,000.00	\$0.00	\$7,000.00	\$2,524.12	\$2,524.12	\$2,524.12	\$2,524.12	\$4,475.88
3721 Pasajes terrestres	\$7,000.00	\$0.00	\$7,000.00	\$2,524.12	\$2,524.12	\$2,524.12	\$2,524.12	\$4,475.88
3750 Viáticos en el país	\$4,000.00	\$0.00	\$4,000.00	\$1,267.22	\$1,267.22	\$1,267.22	\$1,267.22	\$2,732.78
3751 Viáticos en el país	\$4,000.00	\$0.00	\$4,000.00	\$1,267.22	\$1,267.22	\$1,267.22	\$1,267.22	\$2,732.78
3900 OTROS SERVICIOS GENERALES	\$40,000.00	\$0.00	\$40,000.00	\$37,090.51	\$37,090.51	\$37,090.51	\$36,964.51	\$2,909.49
3920 Impuestos y derechos	\$25,000.00	\$0.00	\$25,000.00	\$22,063.00	\$22,063.00	\$22,063.00	\$22,063.00	\$2,937.00
3921 Impuestos y derechos	\$4,000.00	\$0.00	\$4,000.00	\$0.00	\$0.00	\$0.00	\$0.00	\$4,000.00
3922 Impuestos Sobre Nómina	\$20,000.00	\$0.00	\$20,000.00	\$22,063.00	\$22,063.00	\$22,063.00	\$22,063.00	-\$2,063.00
3925 Tenencia y Canje de Placas de Vehículos Oficiales	\$1,000.00	\$0.00	\$1,000.00	\$0.00	\$0.00	\$0.00	\$0.00	\$1,000.00
3950 Penas, multas, accesorios y actualizaciones	\$0.00	\$0.00	\$0.00	-\$2.22	-\$2.22	-\$2.22	-\$2.22	\$2.22
3951 Penas, multas, accesorios y actualizaciones	\$0.00	\$0.00	\$0.00	-\$2.22	-\$2.22	-\$2.22	-\$2.22	\$2.22
3990 Otros servicios generales	\$15,000.00	\$0.00	\$15,000.00	\$15,029.73	\$15,029.73	\$15,029.73	\$14,903.73	-\$29.73
3991 Otros servicios generales	\$15,000.00	\$0.00	\$15,000.00	\$15,029.73	\$15,029.73	\$15,029.73	\$14,903.73	-\$29.73
4000 TRANSFERENCIAS, ASIGNACIONES, SUBSIDIOS	\$277,000.00	\$0.00	\$277,000.00	\$311,749.20	\$311,749.20	\$311,749.20	\$311,749.20	-\$34,749.20
4500 PENSIONES Y JUBILACIONES	\$277,000.00	\$0.00	\$277,000.00	\$311,749.20	\$311,749.20	\$311,749.20	\$311,749.20	-\$34,749.20
4510 Pensiones	\$277,000.00	\$0.00	\$277,000.00	\$311,749.20	\$311,749.20	\$311,749.20	\$311,749.20	-\$34,749.20
4511 PENSIONES	\$277,000.00	\$0.00	\$277,000.00	\$311,749.20	\$311,749.20	\$311,749.20	\$311,749.20	-\$34,749.20
5000 BIENES MUEBLES, INMUEBLES E INTANGIBLES	\$210,000.00	\$0.00	\$210,000.00	\$0.00	\$0.00	\$0.00	\$0.00	\$210,000.00
5100 MOBILIARIO Y EQUIPO DE ADMINISTRACIÓN	\$59,000.00	\$0.00	\$59,000.00	\$0.00	\$0.00	\$0.00	\$0.00	\$59,000.00
5110 Muebles de oficina y estantería	\$10,000.00	\$0.00	\$10,000.00	\$0.00	\$0.00	\$0.00	\$0.00	\$10,000.00
5111 Muebles de oficina y estantería	\$10,000.00	\$0.00	\$10,000.00	\$0.00	\$0.00	\$0.00	\$0.00	\$10,000.00
5150 Equipos de cómputo y de tecnologías de la información	\$18,000.00	\$0.00	\$18,000.00	\$0.00	\$0.00	\$0.00	\$0.00	\$18,000.00
5151 Equipo de cómputo y de tecnología de la información	\$18,000.00	\$0.00	\$18,000.00	\$0.00	\$0.00	\$0.00	\$0.00	\$18,000.00
5190 Otro mobiliario y equipo de administración	\$31,000.00	\$0.00	\$31,000.00	\$0.00	\$0.00	\$0.00	\$0.00	\$31,000.00

SERVICIOS DE AGUA POTABLE, ALCANTARILLADO Y SANAMIENTO DE MATEHUALA

Estado de San Luis Potosí

Estado Analítico del Ejercicio del Presupuesto de Egresos por Unidad Administrativa Del 01/jun./2023 Al 30/jun./2023

Usr: GLAFIRA ALTAMIRANO FLORES
Rep: rptEstadoAnaliticoPresupuestoEgresos_UA

Fecha y hora de Impresión | 02/ago./2023
09:53 a. m.

Ejercicio del Presupuesto		Egresos Aprobado	Ampliaciones / (Reducciones)	Egresos Modificado	Egresos Comprometido	Egresos Devengado	Egresos Ejercido	Egresos Pagado	Subejercicio
5191	Otros mobiliarios y equipos de administración	\$31,000.00	\$0.00	\$31,000.00	\$0.00	\$0.00	\$0.00	\$0.00	\$31,000.00
5200	MOBILIARIO Y EQUIPO EDUCACIONAL Y RECREATIVO	\$4,000.00	\$0.00	\$4,000.00	\$0.00	\$0.00	\$0.00	\$0.00	\$4,000.00
5210	Equipos y aparatos audiovisuales	\$4,000.00	\$0.00	\$4,000.00	\$0.00	\$0.00	\$0.00	\$0.00	\$4,000.00
5211	Equipos y aparatos audiovisuales	\$4,000.00	\$0.00	\$4,000.00	\$0.00	\$0.00	\$0.00	\$0.00	\$4,000.00
5600	MAQUINARIA, OTROS EQUIPOS Y HERRAMIENTAS	\$15,000.00	\$0.00	\$15,000.00	\$0.00	\$0.00	\$0.00	\$0.00	\$15,000.00
5650	Equipo de comunicación y telecomunicación	\$15,000.00	\$0.00	\$15,000.00	\$0.00	\$0.00	\$0.00	\$0.00	\$15,000.00
5651	Equipo de comunicación y telecomunicación	\$15,000.00	\$0.00	\$15,000.00	\$0.00	\$0.00	\$0.00	\$0.00	\$15,000.00
5800	BIENES INMUEBLES	\$125,000.00	\$0.00	\$125,000.00	\$0.00	\$0.00	\$0.00	\$0.00	\$125,000.00
5830	Edificios no residenciales	\$125,000.00	\$0.00	\$125,000.00	\$0.00	\$0.00	\$0.00	\$0.00	\$125,000.00
5831	Edificios no residenciales	\$125,000.00	\$0.00	\$125,000.00	\$0.00	\$0.00	\$0.00	\$0.00	\$125,000.00
5900	ACTIVOS INTANGIBLES	\$7,000.00	\$0.00	\$7,000.00	\$0.00	\$0.00	\$0.00	\$0.00	\$7,000.00
5910	Software	\$7,000.00	\$0.00	\$7,000.00	\$0.00	\$0.00	\$0.00	\$0.00	\$7,000.00
5911	Software	\$7,000.00	\$0.00	\$7,000.00	\$0.00	\$0.00	\$0.00	\$0.00	\$7,000.00
GERENCIA DE ADMINISTRACION Y FINA		\$1,230,166.67	\$0.00	\$1,230,166.67	\$1,103,087.53	\$1,098,597.03	\$1,057,519.55	\$1,071,288.64	\$131,569.64
03 GERENCIA COMERCIAL									
1000	SERVICIOS PERSONALES	\$491,000.00	\$0.00	\$491,000.00	\$479,516.83	\$479,516.83	\$450,967.69	\$448,217.69	\$11,483.17
1100	REMUNERACIONES AL PERSONAL DE CARÁCTER PI	\$241,000.00	\$0.00	\$241,000.00	\$274,949.06	\$274,949.06	\$274,949.06	\$274,949.06	-\$33,949.06
1130	Sueldos base al personal permanente	\$241,000.00	\$0.00	\$241,000.00	\$274,949.06	\$274,949.06	\$274,949.06	\$274,949.06	-\$33,949.06
1131	Sueldos base al personal permanente	\$241,000.00	\$0.00	\$241,000.00	\$274,949.06	\$274,949.06	\$274,949.06	\$274,949.06	-\$33,949.06
1200	REMUNERACIONES AL PERSONAL DE CARÁCTER TI	\$146,000.00	\$0.00	\$146,000.00	\$86,309.40	\$86,309.40	\$86,309.40	\$86,309.40	\$59,690.60
1220	Sueldos base al personal eventual	\$146,000.00	\$0.00	\$146,000.00	\$86,309.40	\$86,309.40	\$86,309.40	\$86,309.40	\$59,690.60
1221	SUELDOS BASE AL PERSONAL EVENTUAL	\$146,000.00	\$0.00	\$146,000.00	\$86,309.40	\$86,309.40	\$86,309.40	\$86,309.40	\$59,690.60
1300	REMUNERACIONES ADICIONALES Y ESPECIALES	\$49,000.00	\$0.00	\$49,000.00	\$59,880.01	\$59,880.01	\$31,330.87	\$31,330.87	-\$10,880.01
1310	Primas por años de servicio efectivos prestados	\$3,000.00	\$0.00	\$3,000.00	\$10,549.14	\$10,549.14	\$10,549.14	\$10,549.14	-\$7,549.14
1311	Primas por años de servicios efectivos prestados	\$3,000.00	\$0.00	\$3,000.00	\$10,549.14	\$10,549.14	\$10,549.14	\$10,549.14	-\$7,549.14
1320	Primas de vacaciones, dominical y gratificación de fin de	\$43,000.00	\$0.00	\$43,000.00	\$46,879.92	\$46,879.92	\$18,330.78	\$18,330.78	-\$3,879.92
1321	Primas de vacaciones, dominical y gratificación de fin de	\$6,000.00	\$0.00	\$6,000.00	\$3,629.92	\$3,629.92	\$3,629.92	\$3,629.92	\$2,370.08
1323	Gratificación de Fin de Año	\$37,000.00	\$0.00	\$37,000.00	\$43,250.00	\$43,250.00	\$14,700.86	\$14,700.86	-\$6,250.00
1330	Horas extraordinarias	\$3,000.00	\$0.00	\$3,000.00	\$2,450.95	\$2,450.95	\$2,450.95	\$2,450.95	\$549.05
1331	Horas extraordinarias	\$3,000.00	\$0.00	\$3,000.00	\$2,450.95	\$2,450.95	\$2,450.95	\$2,450.95	\$549.05
1500	OTRAS PRESTACIONES SOCIALES Y ECONÓMICAS	\$55,000.00	\$0.00	\$55,000.00	\$58,378.36	\$58,378.36	\$58,378.36	\$55,628.36	-\$3,378.36

SERVICIOS DE AGUA POTABLE, ALCANTARILLO Y SANAMIENTO DE MATEHUALA
Estado de San Luis Potosí

Estado Analítico del Ejercicio del Presupuesto de Egresos por Unidad Administrativa Del 01/jun./2023 Al 30/jun./2023

Fecha y 02/ago./2023

Usr: GLAFIRA ALTAMIRANO FLORES

Rep: rptEstadoAnaliticoPresupuestoEgresos_UA

hora de Impresión 09:53 a. m.

Ejercicio del Presupuesto		Egresos Aprobado	Ampliaciones / (Reducciones)	Egresos Modificado	Egresos Comprometido	Egresos Devengado	Egresos Ejercido	Egresos Pagado	Subejercicio
1510	Cuotas para el fondo de ahorro y fondo de trabajo	\$23,000.00	\$0.00	\$23,000.00	\$23,370.77	\$23,370.77	\$23,370.77	\$23,370.77	-\$370.77
1511	Cuotas para el fondo de ahorro y fondo de trabajo	\$23,000.00	\$0.00	\$23,000.00	\$23,370.77	\$23,370.77	\$23,370.77	\$23,370.77	-\$370.77
1520	Indemnizaciones	\$2,000.00	\$0.00	\$2,000.00	\$0.00	\$0.00	\$0.00	\$0.00	\$2,000.00
1521	Indemnizaciones	\$2,000.00	\$0.00	\$2,000.00	\$0.00	\$0.00	\$0.00	\$0.00	\$2,000.00
1540	Prestaciones contractuales	\$30,000.00	\$0.00	\$30,000.00	\$35,007.59	\$35,007.59	\$35,007.59	\$32,257.59	-\$5,007.59
1541	Prestaciones contractuales Mensuales	\$10,000.00	\$0.00	\$10,000.00	\$11,100.00	\$11,100.00	\$11,100.00	\$11,100.00	-\$1,100.00
1542	Prestaciones Contractuales Anuales	\$5,000.00	\$0.00	\$5,000.00	\$2,400.00	\$2,400.00	\$2,400.00	\$2,400.00	\$2,600.00
1543	Servicios Medicos y Consultas	\$15,000.00	\$0.00	\$15,000.00	\$21,507.59	\$21,507.59	\$21,507.59	\$18,757.59	-\$6,507.59
2000	MATERIALES Y SUMINISTRO	\$75,000.00	\$0.00	\$75,000.00	\$61,299.89	\$59,155.13	\$59,155.13	\$78,592.31	\$15,844.87
2100	Materiales de administración, emisión de documntos	\$21,000.00	\$0.00	\$21,000.00	\$6,294.78	\$5,247.37	\$5,247.37	\$18,840.65	\$15,752.63
2110	Materiales, útiles y equipos menores de oficina	\$3,000.00	\$0.00	\$3,000.00	\$5,299.13	\$4,251.72	\$4,251.72	\$4,251.72	-\$1,251.72
2111	Materiales, útiles y equipos menores de oficina	\$3,000.00	\$0.00	\$3,000.00	\$5,299.13	\$4,251.72	\$4,251.72	\$4,251.72	-\$1,251.72
2140	Materiales, útiles y equipos menores de tecnologías de I.	\$3,000.00	\$0.00	\$3,000.00	\$0.00	\$0.00	\$0.00	\$9,315.00	\$3,000.00
2141	Materiales, útiles y equipos menores de tecnologías de I.	\$3,000.00	\$0.00	\$3,000.00	\$0.00	\$0.00	\$0.00	\$9,315.00	\$3,000.00
2150	Material impreso e información digital	\$13,000.00	\$0.00	\$13,000.00	\$0.00	\$0.00	\$0.00	\$0.00	\$13,000.00
2151	Material impreso e información digital	\$13,000.00	\$0.00	\$13,000.00	\$0.00	\$0.00	\$0.00	\$0.00	\$13,000.00
2160	Material de limpieza	\$2,000.00	\$0.00	\$2,000.00	\$995.65	\$995.65	\$995.65	\$5,273.93	\$1,004.35
2161	Material de limpieza	\$2,000.00	\$0.00	\$2,000.00	\$995.65	\$995.65	\$995.65	\$5,273.93	\$1,004.35
2200	ALIMENTOS Y UTENSILIOS	\$1,000.00	\$0.00	\$1,000.00	\$1,775.96	\$1,775.96	\$1,775.96	\$1,775.96	-\$775.96
2210	Productos alimenticios para personas	\$1,000.00	\$0.00	\$1,000.00	\$1,775.96	\$1,775.96	\$1,775.96	\$1,775.96	-\$775.96
2211	Alimentacion en Oficinas o Lugares de Trabajo	\$1,000.00	\$0.00	\$1,000.00	\$1,775.96	\$1,775.96	\$1,775.96	\$1,775.96	-\$775.96
2500	Productos quimicos, farmacéuticos y de laboratorios	\$13,000.00	\$0.00	\$13,000.00	\$24,500.21	\$24,500.21	\$24,500.21	\$26,646.21	-\$11,500.21
2530	Medicinas y productos farmacéuticos	\$13,000.00	\$0.00	\$13,000.00	\$24,500.21	\$24,500.21	\$24,500.21	\$26,646.21	-\$11,500.21
2531	Medicinas y productos farmacéuticos	\$13,000.00	\$0.00	\$13,000.00	\$24,500.21	\$24,500.21	\$24,500.21	\$26,646.21	-\$11,500.21
2600	COMBUSTIBLES, LUBRICANTES Y ADITIVOS	\$18,000.00	\$0.00	\$18,000.00	\$16,619.94	\$16,619.94	\$16,619.94	\$19,964.39	\$1,380.06
2610	Combustibles, lubricantes y aditivos	\$18,000.00	\$0.00	\$18,000.00	\$16,619.94	\$16,619.94	\$16,619.94	\$19,964.39	\$1,380.06
2611	Combustibles, lubricantes y aditivos	\$18,000.00	\$0.00	\$18,000.00	\$16,619.94	\$16,619.94	\$16,619.94	\$19,964.39	\$1,380.06
2700	VESTUARIO, BLANCOS, PRENDAS DE PROTECCIÓN	\$14,000.00	\$0.00	\$14,000.00	\$3,592.17	\$3,592.17	\$3,592.17	\$3,592.17	\$10,407.83
2710	Vestuario y uniformes	\$11,000.00	\$0.00	\$11,000.00	\$3,260.27	\$3,260.27	\$3,260.27	\$3,260.27	\$7,739.73
2711	Vestuario y uniformes	\$11,000.00	\$0.00	\$11,000.00	\$3,260.27	\$3,260.27	\$3,260.27	\$3,260.27	\$7,739.73
2720	Prendas de seguridad y protección personal	\$3,000.00	\$0.00	\$3,000.00	\$331.90	\$331.90	\$331.90	\$331.90	\$2,668.10
2721	Prendas de seguridad y protección personal	\$3,000.00	\$0.00	\$3,000.00	\$331.90	\$331.90	\$331.90	\$331.90	\$2,668.10

SERVICIOS DE AGUA POTABLE, ALCANTARILLADO Y SANAMIENTO DE MATEHUALA

Estado de San Luis Potosí

Estado Analítico del Ejercicio del Presupuesto de Egresos por Unidad Administrativa Del 01/jun./2023 Al 30/jun./2023

Usr: GLAFIRA ALTAMIRANO FLORES
Rep: rptEstadoAnalíticoPresupuestoEgresos-UA

Fecha y hora de Impresión 02/ago./2023 09:53 a. m.

Ejercicio del Presupuesto		Egresos Aprobado	Ampliaciones / (Reducciones)	Egresos Modificado	Egresos Comprometido	Egresos Devengado	Egresos Ejercido	Egresos Pagado	Subejercicio
2900	HERRAMIENTAS, REFACCIONES Y ACCESORIOS MEI	\$8,000.00	\$0.00	\$8,000.00	\$8,516.83	\$7,419.48	\$7,419.48	\$7,772.93	\$580.52
2910	Herramientas menores	\$2,000.00	\$0.00	\$2,000.00	\$0.00	\$0.00	\$0.00	\$0.00	\$2,000.00
2911	Herramientas menores	\$2,000.00	\$0.00	\$2,000.00	\$0.00	\$0.00	\$0.00	\$0.00	\$2,000.00
2940	Refacciones y accesorios menores de equipo de cómputo	\$0.00	\$0.00	\$0.00	\$377.59	\$0.00	\$0.00	\$0.00	\$0.00
2941	Refacciones y accesorios menores de equipo de cómputo	\$0.00	\$0.00	\$0.00	\$377.59	\$0.00	\$0.00	\$0.00	\$0.00
2960	Refacciones y accesorios menores de equipo de transporte	\$4,000.00	\$0.00	\$4,000.00	\$6,390.35	\$5,759.14	\$5,759.14	\$6,112.59	-\$1,759.14
2961	Refacciones y accesorios menores de equipo de transporte	\$4,000.00	\$0.00	\$4,000.00	\$6,390.35	\$5,759.14	\$5,759.14	\$6,112.59	-\$1,759.14
2980	Refacciones y accesorios menores de maquinaria y otros	\$2,000.00	\$0.00	\$2,000.00	\$1,748.89	\$1,660.34	\$1,660.34	\$1,660.34	\$339.66
2981	Refacciones y accesorios menores de maquinaria y otros	\$2,000.00	\$0.00	\$2,000.00	\$1,748.89	\$1,660.34	\$1,660.34	\$1,660.34	\$339.66
3000	SERVICIOS GENERALES	\$101,000.00	\$0.00	\$101,000.00	\$112,488.55	\$110,640.47	\$110,640.47	\$112,360.96	-\$9,640.47
3100	SERVICIOS BÁSICOS	\$11,000.00	\$0.00	\$11,000.00	\$10,178.80	\$10,178.80	\$10,178.80	\$10,178.80	\$821.20
3110	Energía eléctrica	\$3,000.00	\$0.00	\$3,000.00	\$2,939.22	\$2,939.22	\$2,939.22	\$2,939.22	\$60.78
3111	Energía eléctrica	\$3,000.00	\$0.00	\$3,000.00	\$2,939.22	\$2,939.22	\$2,939.22	\$2,939.22	\$60.78
3130	Agua	\$1,000.00	\$0.00	\$1,000.00	\$951.42	\$951.42	\$951.42	\$951.42	\$48.58
3131	Agua	\$1,000.00	\$0.00	\$1,000.00	\$951.42	\$951.42	\$951.42	\$951.42	\$48.58
3140	Telefonía Tradicional	\$3,000.00	\$0.00	\$3,000.00	\$2,412.29	\$2,412.29	\$2,412.29	\$2,412.29	\$587.71
3141	Telefonía tradicional	\$3,000.00	\$0.00	\$3,000.00	\$2,412.29	\$2,412.29	\$2,412.29	\$2,412.29	\$587.71
3150	Telefonía celular	\$4,000.00	\$0.00	\$4,000.00	\$3,875.87	\$3,875.87	\$3,875.87	\$3,875.87	\$124.13
3151	Telefonía celular	\$4,000.00	\$0.00	\$4,000.00	\$3,875.87	\$3,875.87	\$3,875.87	\$3,875.87	\$124.13
3200	SERVICIOS DE ARRENDAMIENTO	\$8,000.00	\$0.00	\$8,000.00	\$28,200.00	\$27,000.00	\$27,000.00	\$27,000.00	-\$19,000.00
3250	Arrendamiento de equipo de transporte	\$8,000.00	\$0.00	\$8,000.00	\$28,200.00	\$27,000.00	\$27,000.00	\$27,000.00	-\$19,000.00
3251	Arrendamiento de equipo de transporte	\$8,000.00	\$0.00	\$8,000.00	\$28,200.00	\$27,000.00	\$27,000.00	\$27,000.00	-\$19,000.00
3300	SERVICIOS PROFESIONALES, CIENTÍFICOS, TÉCNICOS Y DE INVESTIGACIÓN	\$24,000.00	\$0.00	\$24,000.00	\$13,230.00	\$13,230.00	\$13,230.00	\$13,230.00	\$10,770.00
3330	Servicios de consultoría administrativa, procesos, técnicas y procedimientos	\$23,000.00	\$0.00	\$23,000.00	\$13,230.00	\$13,230.00	\$13,230.00	\$13,230.00	\$9,770.00
3331	Servicios de consultoría administrativa, procesos, técnicas y procedimientos	\$22,000.00	\$0.00	\$22,000.00	\$13,230.00	\$13,230.00	\$13,230.00	\$13,230.00	\$8,770.00
3332	Servicios en Tecnologías de la Información	\$1,000.00	\$0.00	\$1,000.00	\$0.00	\$0.00	\$0.00	\$0.00	\$1,000.00
3340	Servicios de capacitación	\$1,000.00	\$0.00	\$1,000.00	\$0.00	\$0.00	\$0.00	\$0.00	\$1,000.00
3341	Servicios de capacitación	\$1,000.00	\$0.00	\$1,000.00	\$0.00	\$0.00	\$0.00	\$0.00	\$1,000.00
3400	SERVICIOS FINANCIEROS, BANCARIOS Y COMERCIALES	\$4,000.00	\$0.00	\$4,000.00	\$4,855.63	\$4,855.63	\$4,855.63	\$4,855.63	-\$855.63
3450	Seguro de bienes patrimoniales	\$4,000.00	\$0.00	\$4,000.00	\$4,814.43	\$4,814.43	\$4,814.43	\$4,814.43	-\$814.43
3451	Seguro de bienes patrimoniales	\$4,000.00	\$0.00	\$4,000.00	\$4,814.43	\$4,814.43	\$4,814.43	\$4,814.43	-\$814.43
3470	Fletes y maniobras	\$0.00	\$0.00	\$0.00	\$41.20	\$41.20	\$41.20	\$41.20	-\$41.20

SERVICIOS DE AGUA POTABLE, ALCANTARILLADO Y SANAMIENTO DE MATEHUALA

Estado de San Luis Potosí

Estado Analítico del Ejercicio del Presupuesto de Egresos por Unidad Administrativa Del 01/jun./2023 Al 30/jun./2023

Fecha y 02/ago./2023

Usu: GLAFIRA ALTAMIRANO FLORES

Rep: rptEstadoAnalíticoPresupuestoEgresos-UA

hora de Impresión 09:53 a. m.

Ejercicio del Presupuesto		Egresos Aprobado	Ampliaciones / (Reducciones)	Egresos Modificado	Egresos Comprometido	Egresos Devengado	Egresos Ejercido	Egresos Pagado	Subejercicio
3471	Fletes y maniobras	\$0.00	\$0.00	\$0.00	\$41.20	\$41.20	\$41.20	\$41.20	-\$41.20
3500	SERVICIOS DE INSTALACIÓN, REPARACIÓN, MANTE	\$4,000.00	\$0.00	\$4,000.00	\$13,851.87	\$13,203.79	\$13,203.79	\$13,488.28	-\$9,203.79
3550	Reparación y mantenimiento de equipo de transporte	\$4,000.00	\$0.00	\$4,000.00	\$13,068.96	\$13,203.79	\$13,203.79	\$13,488.28	-\$9,203.79
3551	Reparación y mantenimiento de equipo de transporte	\$4,000.00	\$0.00	\$4,000.00	\$13,068.96	\$13,203.79	\$13,203.79	\$13,488.28	-\$9,203.79
3570	Instalación, reparación y mantenimiento de maquinaria y	\$0.00	\$0.00	\$0.00	\$782.91	\$0.00	\$0.00	\$0.00	\$0.00
3571	Instalación, reparación y mantenimiento de maquinaria, c	\$0.00	\$0.00	\$0.00	\$782.91	\$0.00	\$0.00	\$0.00	\$0.00
3600	SERVICIOS DE COMUNICACIÓN SOCIAL Y PUBLICIDA	\$17,000.00	\$0.00	\$17,000.00	\$13,259.40	\$13,259.40	\$13,259.40	\$13,259.40	\$3,740.60
3610	Difusión por radio,televisión y otros medios de mensaje	\$17,000.00	\$0.00	\$17,000.00	\$13,259.40	\$13,259.40	\$13,259.40	\$13,259.40	\$3,740.60
3611	Difusión por radio, televisión y otros medios de mensaje	\$17,000.00	\$0.00	\$17,000.00	\$13,259.40	\$13,259.40	\$13,259.40	\$13,259.40	\$3,740.60
3700	Servicios de traslados y viáticos	\$3,000.00	\$0.00	\$3,000.00	\$3,772.85	\$3,772.85	\$3,772.85	\$3,772.85	-\$772.85
3720	Pasajes terrestres	\$2,000.00	\$0.00	\$2,000.00	\$3,265.92	\$3,265.92	\$3,265.92	\$3,265.92	-\$1,265.92
3721	Pasajes terrestres	\$2,000.00	\$0.00	\$2,000.00	\$3,265.92	\$3,265.92	\$3,265.92	\$3,265.92	-\$1,265.92
3750	Viáticos en el país	\$1,000.00	\$0.00	\$1,000.00	\$506.93	\$506.93	\$506.93	\$506.93	\$493.07
3751	Viáticos en el país	\$1,000.00	\$0.00	\$1,000.00	\$506.93	\$506.93	\$506.93	\$506.93	\$493.07
3900	OTROS SERVICIOS GENERALES	\$30,000.00	\$0.00	\$30,000.00	\$25,140.00	\$25,140.00	\$25,140.00	\$26,576.00	\$4,860.00
3920	Impuestos y derechos	\$17,000.00	\$0.00	\$17,000.00	\$13,335.00	\$13,335.00	\$13,335.00	\$13,335.00	\$3,665.00
3922	Impuestos Sobre Nómina	\$15,000.00	\$0.00	\$15,000.00	\$13,335.00	\$13,335.00	\$13,335.00	\$13,335.00	\$1,665.00
3925	Tenencia y Canje de Placas de Vehiculos Oficiales	\$2,000.00	\$0.00	\$2,000.00	\$0.00	\$0.00	\$0.00	\$0.00	\$2,000.00
3990	Otros servicios generales	\$13,000.00	\$0.00	\$13,000.00	\$11,805.00	\$11,805.00	\$11,805.00	\$13,241.00	\$1,195.00
3991	Otros servicios generales	\$13,000.00	\$0.00	\$13,000.00	\$11,805.00	\$11,805.00	\$11,805.00	\$13,241.00	\$1,195.00
5000	BIENES MUEBLES, INMUEBLES E INTANGIBLE	\$19,000.00	\$0.00	\$19,000.00	\$0.00	\$0.00	\$0.00	\$0.00	\$19,000.00
5400	VEHÍCULOS Y EQUIPO DE TRANSPORTE	\$12,000.00	\$0.00	\$12,000.00	\$0.00	\$0.00	\$0.00	\$0.00	\$12,000.00
5490	Otros equipos de transporte	\$12,000.00	\$0.00	\$12,000.00	\$0.00	\$0.00	\$0.00	\$0.00	\$12,000.00
5491	Otros equipos de transporte	\$12,000.00	\$0.00	\$12,000.00	\$0.00	\$0.00	\$0.00	\$0.00	\$12,000.00
5600	MAQUINARIA, OTROS EQUIPOS Y HERRAMIENTAS	\$7,000.00	\$0.00	\$7,000.00	\$0.00	\$0.00	\$0.00	\$0.00	\$7,000.00
5650	Equipo de comunicación y telecomunicación	\$7,000.00	\$0.00	\$7,000.00	\$0.00	\$0.00	\$0.00	\$0.00	\$7,000.00
5651	Equipo de comunicación y telecomunicación	\$7,000.00	\$0.00	\$7,000.00	\$0.00	\$0.00	\$0.00	\$0.00	\$7,000.00
GERENCIA COMERCIAL		\$686,000.00	\$0.00	\$686,000.00	\$653,305.27	\$649,312.43	\$620,763.29	\$639,170.96	\$36,687.57
04 GERENCIA TECNICA									
1000	SERVICIOS PERSONALES	\$944,416.67	\$1,666.67	\$946,083.34	\$850,136.64	\$850,136.64	\$811,800.05	\$806,727.05	\$95,946.70
1100	REMUNERACIONES AL PERSONAL DE CARÁCTER PI	\$411,000.00	\$0.00	\$411,000.00	\$452,169.64	\$452,169.64	\$452,169.64	\$452,169.64	-\$41,169.64

SERVICIOS DE AGUA POTABLE, ALCANTARILLADO Y SANAMIENTO DE MATEHUALA

Estado de San Luis Potosí

Estado Analítico del Ejercicio del Presupuesto de Egresos por Unidad Administrativa Del 01/jun./2023 Al 30/jun./2023

Usr: GLAFIRA ALTAMIRANO FLORES

Fecha y 02/ago./2023

Rep: rptEstadoAnaliticoPresupuestoEgresos-UA

hora de Impresión 09:53 a. m.

Ejercicio del Presupuesto		Egresos Aprobado	Ampliaciones / (Reducciones)	Egresos Modificado	Egresos Comprometido	Egresos Devengado	Egresos Ejercido	Egresos Pagado	Subejercicio
1130	Sueldos base al personal permanente	\$411,000.00	\$0.00	\$411,000.00	\$452,169.64	\$452,169.64	\$452,169.64	\$452,169.64	-\$41,169.64
1131	Sueldos base al personal permanente	\$411,000.00	\$0.00	\$411,000.00	\$452,169.64	\$452,169.64	\$452,169.64	\$452,169.64	-\$41,169.64
1200	REMUNERACIONES AL PERSONAL DE CARÁCTER TI	\$253,000.00	\$0.00	\$253,000.00	\$196,216.14	\$196,216.14	\$196,216.14	\$196,216.14	\$56,783.86
1220	Sueldos base al personal eventual	\$253,000.00	\$0.00	\$253,000.00	\$196,216.14	\$196,216.14	\$196,216.14	\$196,216.14	\$56,783.86
1221	SUELDOS BASE AL PERSONAL EVENTUAL	\$253,000.00	\$0.00	\$253,000.00	\$196,216.14	\$196,216.14	\$196,216.14	\$196,216.14	\$56,783.86
1300	REMUNERACIONES ADICIONALES Y ESPECIALES	\$184,416.67	\$1,666.67	\$186,083.34	\$122,463.37	\$122,463.37	\$84,126.78	\$84,126.78	\$63,619.97
1310	Primas por años de servicio efectivos prestados	\$11,000.00	\$1,666.67	\$12,666.67	\$2,433.27	\$2,433.27	\$2,433.27	\$2,433.27	\$10,233.40
1311	Primas por años de servicios efectivos prestados	\$11,000.00	\$1,666.67	\$12,666.67	\$2,433.27	\$2,433.27	\$2,433.27	\$2,433.27	\$10,233.40
1320	Primas de vacaciones, dominical y gratificación de fin de	\$77,416.67	\$0.00	\$77,416.67	\$57,678.68	\$57,678.68	\$19,342.09	\$19,342.09	\$19,737.99
1321	Primas de vacaciones, dominical y gratificación de fin de	\$10,416.67	\$0.00	\$10,416.67	\$11,932.86	\$11,932.86	\$11,932.86	\$11,932.86	-\$1,516.19
1322	Prima Dominical	\$2,000.00	\$0.00	\$2,000.00	\$1,369.66	\$1,369.66	\$1,369.66	\$1,369.66	\$630.34
1323	Gratificación de Fin de Año	\$65,000.00	\$0.00	\$65,000.00	\$44,376.16	\$44,376.16	\$6,039.57	\$6,039.57	\$20,623.84
1330	Horas extraordinarias	\$96,000.00	\$0.00	\$96,000.00	\$62,351.42	\$62,351.42	\$62,351.42	\$62,351.42	\$33,648.58
1331	Horas extraordinarias	\$83,000.00	\$0.00	\$83,000.00	\$62,351.42	\$62,351.42	\$62,351.42	\$62,351.42	\$20,648.58
1332	Pago de Dias de Descanso Laborados	\$13,000.00	\$0.00	\$13,000.00	\$0.00	\$0.00	\$0.00	\$0.00	\$13,000.00
1500	OTRAS PRESTACIONES SOCIALES Y ECONÓMICAS	\$96,000.00	\$0.00	\$96,000.00	\$79,287.49	\$79,287.49	\$79,287.49	\$74,214.49	\$16,712.51
1510	Cuotas para el fondo de ahorro y fondo de trabajo	\$38,000.00	\$0.00	\$38,000.00	\$38,466.79	\$38,466.79	\$38,466.79	\$38,466.79	-\$466.79
1511	Cuotas para el fondo de ahorro y fondo de trabajo	\$38,000.00	\$0.00	\$38,000.00	\$38,466.79	\$38,466.79	\$38,466.79	\$38,466.79	-\$466.79
1520	Indemnizaciones	\$8,000.00	\$0.00	\$8,000.00	\$0.00	\$0.00	\$0.00	\$0.00	\$8,000.00
1521	Indemnizaciones	\$8,000.00	\$0.00	\$8,000.00	\$0.00	\$0.00	\$0.00	\$0.00	\$8,000.00
1540	Prestaciones contractuales	\$50,000.00	\$0.00	\$50,000.00	\$40,820.70	\$40,820.70	\$40,820.70	\$35,747.70	\$9,179.30
1541	Prestaciones contractuales Mensuales	\$17,000.00	\$0.00	\$17,000.00	\$21,600.00	\$21,600.00	\$21,600.00	\$21,600.00	-\$4,600.00
1542	Prestaciones Contractuales Anuales	\$9,000.00	\$0.00	\$9,000.00	\$1,631.03	\$1,631.03	\$1,631.03	\$1,631.03	\$7,368.97
1543	Servicios Medicos y Consultas	\$24,000.00	\$0.00	\$24,000.00	\$17,589.67	\$17,589.67	\$17,589.67	\$12,516.67	\$6,410.33
2000	MATERIALES Y SUMINISTRO	\$1,004,166.67	\$1,666.67	\$1,005,833.34	\$954,040.07	\$948,149.29	\$948,149.29	\$990,599.25	\$57,684.05
2100	Materiales de administración, emisión de documntos	\$7,000.00	\$0.00	\$7,000.00	\$8,205.75	\$3,465.22	\$3,465.22	\$10,719.01	\$3,534.78
2110	Materiales, útiles y equipos menores de oficina	\$4,000.00	\$0.00	\$4,000.00	\$7,084.95	\$2,344.42	\$2,344.42	\$2,189.26	\$1,655.58
2111	Materiales, útiles y equipos menores de oficina	\$4,000.00	\$0.00	\$4,000.00	\$7,084.95	\$2,344.42	\$2,344.42	\$2,189.26	\$1,655.58
2140	Materiales, útiles y equipos menores de tecnologías de I.	\$1,000.00	\$0.00	\$1,000.00	\$0.00	\$0.00	\$0.00	\$2,405.00	\$1,000.00
2141	Materiales, útiles y equipos menores de tecnologías de I.	\$1,000.00	\$0.00	\$1,000.00	\$0.00	\$0.00	\$0.00	\$2,405.00	\$1,000.00
2160	Material de limpieza	\$2,000.00	\$0.00	\$2,000.00	\$1,120.80	\$1,120.80	\$1,120.80	\$6,124.75	\$879.20
2161	Material de limpieza	\$2,000.00	\$0.00	\$2,000.00	\$1,120.80	\$1,120.80	\$1,120.80	\$6,124.75	\$879.20

SERVICIOS DE AGUA POTABLE, ALCANTARILLO Y SANAMIENTO DE MATEHUALA

Estado de San Luis Potosí

Estado Analítico del Ejercicio del Presupuesto de Egresos por Unidad Administrativa Del 01/jun./2023 Al 30/jun./2023

Fecha y 02/ago./2023

Usu: GLAFIRA ALTAMIRANO FLORES

Rep: rptEstadoAnalíticoPresupuestoEgresos_UA

hora de Impresión 09:53 a. m.

Ejercicio del Presupuesto		Egresos Aprobado	Ampliaciones / (Reducciones)	Egresos Modificado	Egresos Comprometido	Egresos Devengado	Egresos Ejercido	Egresos Pagado	Subejercicio
2200	ALIMENTOS Y UTENSILIOS	\$9,000.00	\$0.00	\$9,000.00	\$8,507.44	\$8,507.44	\$8,507.44	\$8,507.44	\$492.56
2210	Productos alimenticios para personas	\$9,000.00	\$0.00	\$9,000.00	\$8,507.44	\$8,507.44	\$8,507.44	\$8,507.44	\$492.56
2211	Alimentacion en Oficinas o Lugares de Trabajo	\$9,000.00	\$0.00	\$9,000.00	\$8,507.44	\$8,507.44	\$8,507.44	\$8,507.44	\$492.56
2400	MATERIALES Y ARTÍCULOS DE CONSTRUCCIÓN Y D	\$737,000.00	\$0.00	\$737,000.00	\$666,148.44	\$657,916.55	\$657,916.55	\$685,242.37	\$79,083.45
2410	Productos minerales no metálicos	\$25,000.00	\$0.00	\$25,000.00	\$27,450.13	\$27,450.13	\$27,450.13	\$27,450.13	-\$2,450.13
2411	Productos minerales no metálicos	\$25,000.00	\$0.00	\$25,000.00	\$27,450.13	\$27,450.13	\$27,450.13	\$27,450.13	-\$2,450.13
2420	Cemento y productos de concreto	\$25,000.00	\$0.00	\$25,000.00	\$20,601.94	\$20,601.94	\$20,601.94	\$20,601.94	\$4,398.06
2421	Cemento y productos de concreto	\$25,000.00	\$0.00	\$25,000.00	\$20,601.94	\$20,601.94	\$20,601.94	\$20,601.94	\$4,398.06
2430	Cal, yeso y productos de yeso	\$1,000.00	\$0.00	\$1,000.00	\$250.87	\$250.87	\$250.87	\$250.87	\$749.13
2431	Cal, yeso y productos de yeso	\$1,000.00	\$0.00	\$1,000.00	\$250.87	\$250.87	\$250.87	\$250.87	\$749.13
2440	Madera y productos de madera	\$4,000.00	\$0.00	\$4,000.00	\$673.22	\$673.22	\$673.22	\$673.22	\$3,326.78
2441	Madera y productos de madera	\$4,000.00	\$0.00	\$4,000.00	\$673.22	\$673.22	\$673.22	\$673.22	\$3,326.78
2470	Artículos metálicos para la construcción	\$337,000.00	\$0.00	\$337,000.00	\$370,654.06	\$370,654.06	\$370,654.06	\$370,654.06	-\$33,654.06
2471	Artículos metálicos para la construcción	\$337,000.00	\$0.00	\$337,000.00	\$370,654.06	\$370,654.06	\$370,654.06	\$370,654.06	-\$33,654.06
2490	Otros materiales y artículos de construcción y reparación	\$345,000.00	\$0.00	\$345,000.00	\$246,518.22	\$238,286.33	\$238,286.33	\$265,612.15	\$106,713.67
2491	Otros materiales y artículos de construcción y reparación	\$345,000.00	\$0.00	\$345,000.00	\$246,518.22	\$238,286.33	\$238,286.33	\$265,612.15	\$106,713.67
2500	Productos químicos, farmacéuticos y de laboratorios	\$75,000.00	\$0.00	\$75,000.00	\$110,036.15	\$110,036.15	\$110,036.15	\$104,720.01	-\$35,036.15
2530	Medicinas y productos farmacéuticos	\$33,000.00	\$0.00	\$33,000.00	\$29,863.74	\$29,863.74	\$29,863.74	\$24,547.60	\$3,136.26
2531	Medicinas y productos farmacéuticos	\$33,000.00	\$0.00	\$33,000.00	\$29,863.74	\$29,863.74	\$29,863.74	\$24,547.60	\$3,136.26
2590	Otros productos químicos	\$42,000.00	\$0.00	\$42,000.00	\$80,172.41	\$80,172.41	\$80,172.41	\$80,172.41	-\$38,172.41
2591	Otros productos químicos	\$42,000.00	\$0.00	\$42,000.00	\$80,172.41	\$80,172.41	\$80,172.41	\$80,172.41	-\$38,172.41
2600	COMBUSTIBLES, LUBRICANTES Y ADITIVOS	\$100,000.00	\$0.00	\$100,000.00	\$95,871.28	\$97,319.99	\$97,319.99	\$115,003.82	\$2,680.01
2610	Combustibles, lubricantes y aditivos	\$100,000.00	\$0.00	\$100,000.00	\$95,871.28	\$97,319.99	\$97,319.99	\$115,003.82	\$2,680.01
2611	Combustibles, lubricantes y aditivos	\$100,000.00	\$0.00	\$100,000.00	\$95,871.28	\$97,319.99	\$97,319.99	\$115,003.82	\$2,680.01
2700	VESTUARIO, BLANCOS, PRENDAS DE PROTECCIÓN	\$26,000.00	\$0.00	\$26,000.00	\$9,139.92	\$9,139.92	\$9,139.92	\$9,139.92	\$16,860.08
2710	Vestuario y uniformes	\$14,000.00	\$0.00	\$14,000.00	\$9,217.06	\$9,217.06	\$9,217.06	\$9,217.06	\$4,782.94
2711	Vestuario y uniformes	\$14,000.00	\$0.00	\$14,000.00	\$9,217.06	\$9,217.06	\$9,217.06	\$9,217.06	\$4,782.94
2720	Prendas de seguridad y protección personal	\$12,000.00	\$0.00	\$12,000.00	-\$77.14	-\$77.14	-\$77.14	-\$77.14	\$12,077.14
2721	Prendas de seguridad y protección personal	\$12,000.00	\$0.00	\$12,000.00	-\$77.14	-\$77.14	-\$77.14	-\$77.14	\$12,077.14
2900	HERRAMIENTAS, REFACCIONES Y ACCESORIOS MEI	\$50,166.67	\$1,666.67	\$51,833.34	\$56,131.09	\$61,764.02	\$61,764.02	\$57,266.68	-\$9,930.68
2910	Herramientas menores	\$11,000.00	\$0.00	\$11,000.00	\$5,580.34	\$11,695.00	\$11,695.00	\$14,798.89	-\$695.00
2911	Herramientas menores	\$11,000.00	\$0.00	\$11,000.00	\$5,580.34	\$11,695.00	\$11,695.00	\$14,798.89	-\$695.00

SERVICIOS DE AGUA POTABLE, ALCANTARILLO Y SANAMIENTO DE MATEHUALA

Estado de San Luis Potosí

Estado Analítico del Ejercicio del Presupuesto de Egresos por Unidad Administrativa Del 01/jun./2023 Al 30/jun./2023

Usu: GLAFIRA ALTAMIRANO FLORES
Rep: rptEstadoAnalíticoPresupuestoEgresos-UA

Fecha y hora de Impresión | 02/ago./2023
09:53 a. m.

Ejercicio del Presupuesto		Egresos Aprobado	Ampliaciones / (Reducciones)	Egresos Modificado	Egresos Comprometido	Egresos Devengado	Egresos Ejercido	Egresos Pagado	Subejercicio
2960	Refacciones y accesorios menores de equipo de transpo	\$26,166.67	\$1,666.67	\$27,833.34	\$30,840.19	\$29,896.40	\$29,896.40	\$37,160.89	-\$2,063.06
2961	Refacciones y accesorios menores de equipo de transpo	\$26,166.67	\$1,666.67	\$27,833.34	\$30,840.19	\$29,896.40	\$29,896.40	\$37,160.89	-\$2,063.06
2980	Refacciones y accesorios menores de maquinaria y otros	\$13,000.00	\$0.00	\$13,000.00	\$19,710.56	\$20,172.62	\$20,172.62	\$5,306.90	-\$7,172.62
2981	Refacciones y accesorios menores de maquinaria y otros	\$13,000.00	\$0.00	\$13,000.00	\$19,710.56	\$20,172.62	\$20,172.62	\$5,306.90	-\$7,172.62
3000	SERVICIOS GENERALES	\$1,800,833.33	\$0.00	\$1,800,833.33	\$1,957,279.83	\$1,909,836.40	\$1,216,241.06	\$1,217,176.13	-\$109,003.07
3100	SERVICIOS BÁSICOS	\$807,000.00	\$0.00	\$807,000.00	\$978,873.32	\$978,873.32	\$978,873.32	\$978,873.32	-\$171,873.32
3110	Energía eléctrica	\$794,000.00	\$0.00	\$794,000.00	\$967,169.55	\$967,169.55	\$967,169.55	\$967,169.55	-\$173,169.55
3111	Energía eléctrica	\$794,000.00	\$0.00	\$794,000.00	\$967,169.55	\$967,169.55	\$967,169.55	\$967,169.55	-\$173,169.55
3130	Agua	\$4,000.00	\$0.00	\$4,000.00	\$3,805.74	\$3,805.74	\$3,805.74	\$3,805.74	\$194.26
3131	Agua	\$4,000.00	\$0.00	\$4,000.00	\$3,805.74	\$3,805.74	\$3,805.74	\$3,805.74	\$194.26
3140	Telefonía Tradicional	\$3,000.00	\$0.00	\$3,000.00	\$2,412.25	\$2,412.25	\$2,412.25	\$2,412.25	\$587.75
3141	Telefonía tradicional	\$3,000.00	\$0.00	\$3,000.00	\$2,412.25	\$2,412.25	\$2,412.25	\$2,412.25	\$587.75
3150	Telefonía celular	\$6,000.00	\$0.00	\$6,000.00	\$5,485.78	\$5,485.78	\$5,485.78	\$5,485.78	\$514.22
3151	Telefonía celular	\$6,000.00	\$0.00	\$6,000.00	\$5,485.78	\$5,485.78	\$5,485.78	\$5,485.78	\$514.22
3200	SERVICIOS DE ARRENDAMIENTO	\$115,000.00	\$0.00	\$115,000.00	\$157,666.67	\$155,166.67	\$155,166.67	\$158,966.67	-\$40,166.67
3260	Arrendamiento de maquinaria, otros equipos y herramien	\$83,000.00	\$0.00	\$83,000.00	\$122,350.00	\$119,850.00	\$119,850.00	\$123,650.00	-\$36,850.00
3261	Arrendamiento de maquinaria, otros equipos y herramien	\$83,000.00	\$0.00	\$83,000.00	\$122,350.00	\$119,850.00	\$119,850.00	\$123,650.00	-\$36,850.00
3290	Otros arrendamientos	\$32,000.00	\$0.00	\$32,000.00	\$35,316.67	\$35,316.67	\$35,316.67	\$35,316.67	-\$3,316.67
3291	Otros arrendamientos	\$32,000.00	\$0.00	\$32,000.00	\$35,316.67	\$35,316.67	\$35,316.67	\$35,316.67	-\$3,316.67
3300	SERVICIOS PROFESIONALES, CIENTÍFICOS, TÉCNICOS	\$40,000.00	\$0.00	\$40,000.00	\$38,345.00	\$0.00	\$0.00	\$0.00	\$40,000.00
3340	Servicios de capacitación	\$1,000.00	\$0.00	\$1,000.00	\$0.00	\$0.00	\$0.00	\$0.00	\$1,000.00
3341	Servicios de capacitación	\$1,000.00	\$0.00	\$1,000.00	\$0.00	\$0.00	\$0.00	\$0.00	\$1,000.00
3390	Servicios profesionales, científicos y técnicoicos integrales	\$39,000.00	\$0.00	\$39,000.00	\$38,345.00	\$0.00	\$0.00	\$0.00	\$39,000.00
3391	Servicios profesionales, científicos y técnicos integrales	\$39,000.00	\$0.00	\$39,000.00	\$38,345.00	\$0.00	\$0.00	\$0.00	\$39,000.00
3400	SERVICIOS FINANCIEROS, BANCARIOS Y COMERCIA	\$4,000.00	\$0.00	\$4,000.00	\$6,384.78	\$6,384.78	\$6,384.78	\$6,384.78	-\$2,384.78
3450	Seguro de bienes patrimoniales	\$4,000.00	\$0.00	\$4,000.00	\$5,184.78	\$5,184.78	\$5,184.78	\$5,184.78	-\$1,184.78
3451	Seguro de bienes patrimoniales	\$4,000.00	\$0.00	\$4,000.00	\$5,184.78	\$5,184.78	\$5,184.78	\$5,184.78	-\$1,184.78
3470	Fletes y maniobras	\$0.00	\$0.00	\$0.00	\$1,200.00	\$1,200.00	\$1,200.00	\$1,200.00	-\$1,200.00
3471	Fletes y maniobras	\$0.00	\$0.00	\$0.00	\$1,200.00	\$1,200.00	\$1,200.00	\$1,200.00	-\$1,200.00
3500	SERVICIOS DE INSTALACIÓN, REPARACIÓN, MANTE	\$35,833.33	\$0.00	\$35,833.33	\$19,660.51	\$13,062.08	\$13,062.08	\$12,224.15	\$22,771.25
3550	Reparación y mantenimiento de equipo de transporte	\$31,000.00	\$0.00	\$31,000.00	\$5,160.51	\$10,262.08	\$10,262.08	\$11,324.15	\$20,737.92
3551	Reparación y mantenimiento de equipo de transporte	\$31,000.00	\$0.00	\$31,000.00	\$5,160.51	\$10,262.08	\$10,262.08	\$11,324.15	\$20,737.92

SERVICIOS DE AGUA POTABLE, ALCANTARILLO Y SANAMIENTO DE MATEHUALA

Estado de San Luis Potosí

Estado Analítico del Ejercicio del Presupuesto de Egresos por Unidad Administrativa Del 01/jun./2023 Al 30/jun./2023

Fecha y 02/ago./2023

Usr: GLAFIRA ALTAMIRANO FLORES

Rep: rptEstadoAnalíticoPresupuestoEgresos_UA

hora de Impresión 09:53 a. m.

Ejercicio del Presupuesto	Egresos Aprobado	Ampliaciones / (Reducciones)	Egresos Modificado	Egresos Comprometido	Egresos Devengado	Egresos Ejercido	Egresos Pagado	Subejercicio
3570 Instalación, reparación y mantenimiento de maquinaria y	\$4,833.33	\$0.00	\$4,833.33	\$14,500.00	\$2,800.00	\$2,800.00	\$900.00	\$2,033.33
3571 Instalación, reparación y mantenimiento de maquinaria, c	\$4,833.33	\$0.00	\$4,833.33	\$14,500.00	\$2,800.00	\$2,800.00	\$900.00	\$2,033.33
3700 Servicios de traslados y viáticos	\$4,000.00	\$0.00	\$4,000.00	\$5,193.21	\$5,193.21	\$5,193.21	\$5,193.21	-\$1,193.21
3720 Pasajes terrestres	\$3,000.00	\$0.00	\$3,000.00	\$4,785.08	\$4,785.08	\$4,785.08	\$4,785.08	-\$1,785.08
3721 Pasajes terrestres	\$3,000.00	\$0.00	\$3,000.00	\$4,785.08	\$4,785.08	\$4,785.08	\$4,785.08	-\$1,785.08
3750 Viáticos en el país	\$1,000.00	\$0.00	\$1,000.00	\$408.13	\$408.13	\$408.13	\$408.13	\$591.87
3751 Viáticos en el país	\$1,000.00	\$0.00	\$1,000.00	\$408.13	\$408.13	\$408.13	\$408.13	\$591.87
3900 OTROS SERVICIOS GENERALES	\$795,000.00	\$0.00	\$795,000.00	\$751,156.34	\$751,156.34	\$57,561.00	\$55,534.00	\$43,843.66
3920 Impuestos y derechos	\$777,000.00	\$0.00	\$777,000.00	\$717,874.34	\$717,874.34	\$24,279.00	\$24,279.00	\$59,125.66
3921 Impuestos y derechos	\$746,000.00	\$0.00	\$746,000.00	\$693,595.34	\$693,595.34	\$0.00	\$0.00	\$52,404.66
3922 Impuestos Sobre Nómina	\$26,000.00	\$0.00	\$26,000.00	\$24,279.00	\$24,279.00	\$24,279.00	\$24,279.00	\$1,721.00
3925 Tenencia y Canje de Placas de Vehiculos Oficiales	\$5,000.00	\$0.00	\$5,000.00	\$0.00	\$0.00	\$0.00	\$0.00	\$5,000.00
3960 Otros gastos por responsabilidades	\$4,000.00	\$0.00	\$4,000.00	\$0.00	\$0.00	\$0.00	\$0.00	\$4,000.00
3961 Otros gastos por responsabilidades	\$4,000.00	\$0.00	\$4,000.00	\$0.00	\$0.00	\$0.00	\$0.00	\$4,000.00
3990 Otros servicios generales	\$14,000.00	\$0.00	\$14,000.00	\$33,282.00	\$33,282.00	\$33,282.00	\$31,255.00	-\$19,282.00
3991 Otros servicios generales	\$14,000.00	\$0.00	\$14,000.00	\$33,282.00	\$33,282.00	\$33,282.00	\$31,255.00	-\$19,282.00
5000 BIENES MUEBLES, INMUEBLES E INTANGIBLE	\$126,000.00	\$0.00	\$126,000.00	\$0.00	\$0.00	\$0.00	\$0.00	\$126,000.00
5200 MOBILIARIO Y EQUIPO EDUCACIONAL Y RECREATIV	\$3,000.00	\$0.00	\$3,000.00	\$0.00	\$0.00	\$0.00	\$0.00	\$3,000.00
5230 Cámaras fotográficas y de video	\$3,000.00	\$0.00	\$3,000.00	\$0.00	\$0.00	\$0.00	\$0.00	\$3,000.00
5231 Cámaras fotográficas y de video	\$3,000.00	\$0.00	\$3,000.00	\$0.00	\$0.00	\$0.00	\$0.00	\$3,000.00
5400 VEHÍCULOS Y EQUIPO DE TRANSPORTE	\$74,000.00	\$0.00	\$74,000.00	\$0.00	\$0.00	\$0.00	\$0.00	\$74,000.00
5410 Automóviles y Equipo Terrestre	\$74,000.00	\$0.00	\$74,000.00	\$0.00	\$0.00	\$0.00	\$0.00	\$74,000.00
5411 Vehículos y equipo terrestre	\$74,000.00	\$0.00	\$74,000.00	\$0.00	\$0.00	\$0.00	\$0.00	\$74,000.00
5600 MAQUINARIA, OTROS EQUIPOS Y HERRAMIENTAS	\$49,000.00	\$0.00	\$49,000.00	\$0.00	\$0.00	\$0.00	\$0.00	\$49,000.00
5630 Maquinaria y equipo de construcción	\$49,000.00	\$0.00	\$49,000.00	\$0.00	\$0.00	\$0.00	\$0.00	\$49,000.00
5631 Maquinaria y equipo de construcción	\$49,000.00	\$0.00	\$49,000.00	\$0.00	\$0.00	\$0.00	\$0.00	\$49,000.00
6000 INVERSIÓN PÚBLICA	\$710,000.00	\$0.00	\$710,000.00	\$0.00	\$0.00	\$0.00	\$0.00	\$710,000.00
6100 OBRA PÚBLICA EN BIENES DE DOMINIO PÚBLICO	\$710,000.00	\$0.00	\$710,000.00	\$0.00	\$0.00	\$0.00	\$0.00	\$710,000.00
6130 Construcción de obras para el abastecimiento de agua,	\$710,000.00	\$0.00	\$710,000.00	\$0.00	\$0.00	\$0.00	\$0.00	\$710,000.00
6131 Construcción de obras para el abastecimiento de agua,	\$710,000.00	\$0.00	\$710,000.00	\$0.00	\$0.00	\$0.00	\$0.00	\$710,000.00
GERENCIA TECNICA	\$4,585,416.67	\$3,333.34	\$4,588,750.01	\$3,761,456.54	\$3,708,122.33	\$2,976,190.40	\$3,014,502.43	\$880,627.68

SERVICIOS DE AGUA POTABLE, ALCANTARILLADO Y SANAMIENTO DE MATEHUALA
 Estado de San Luis Potosí

Estado Analítico del Ejercicio del Presupuesto de Egresos por Unidad Administrativa Del 01/jun./2023 Al 30/jun./2023

Usu: GLAFIRA ALTAMIRANO FLORES
 Rep: rptEstadoAnaliticoPresupuestoEgresos-UA

Fecha y hora de Impresión | 02/ago./2023
 09:53 a. m.

Ejercicio del Presupuesto	Egresos Aprobado	Ampliaciones / (Reducciones)	Egresos Modificado	Egresos Comprometido	Egresos Devengado	Egresos Ejercido	Egresos Pagado	Subejercicio
Total Final	\$6,718,583.34	\$3,333.34	\$6,721,916.68	\$5,744,420.84	\$5,683,253.29	\$4,874,823.83	\$4,950,533.86	\$1,038,66...

"Bajo protesta de decir Verdad
 declaramos que los Estados Financieros
 y sus notas, son razonablemente
 correctos y son responsabilidad
 del emisor"



b) PROYECTO Y FUENTE DE FINANCIAMIENTO

SERVICIOS DE AGUA POTABLE, ALCANTARILLO Y SANAMIENTO DE MATEHUALA

Estado de San Luis Potosí

Estado Analítico del Ejercicio del Presupuesto de Egresos por Proyecto/Proceso - Fuente Financiamiento Del

Fecha y hora de Impresión | 02/ago./2023 10:51 a. m.

Usr: GLAFIRA ALTAMIRANO FLORES

Rep: rptEstadoAnalíticoPresupuestoEgresos_PY_FF

Ejercicio del Presupuesto	Egresos Aprobado	Ampliaciones / (Reducciones)	Egresos Modificado	Egresos Comprometido	Egresos Devengado	Egresos Ejercido	Egresos Pagado	Subejercicio
AG01 ADMINISTRACION								
1F11 RECURSO FISCAL								
1000 SERVICIOS PERSONALES	\$1,253,833.34	\$0.00	\$1,253,833.34	\$1,256,855.13	\$1,256,855.13	\$1,166,693.12	\$1,151,093.12	-\$3,021.79
1100 REMUNERACIONES AL PERSONAL DE CARÁCTER PERMANENTE	\$692,000.00	\$0.00	\$692,000.00	\$776,814.46	\$776,814.46	\$776,814.46	\$776,814.46	-\$84,814.46
1130 Sueldos base al personal permanente	\$692,000.00	\$0.00	\$692,000.00	\$776,814.46	\$776,814.46	\$776,814.46	\$776,814.46	-\$84,814.46
1131 Sueldos base al personal permanente	\$692,000.00	\$0.00	\$692,000.00	\$776,814.46	\$776,814.46	\$776,814.46	\$776,814.46	-\$84,814.46
1200 REMUNERACIONES AL PERSONAL DE CARÁCTER TRANSITO	\$261,000.00	\$0.00	\$261,000.00	\$194,939.49	\$194,939.49	\$194,939.49	\$194,939.49	\$66,060.51
1220 Sueldos base al personal eventual	\$261,000.00	\$0.00	\$261,000.00	\$194,939.49	\$194,939.49	\$194,939.49	\$194,939.49	\$66,060.51
1221 SUELDOS BASE AL PERSONAL EVENTUAL	\$261,000.00	\$0.00	\$261,000.00	\$194,939.49	\$194,939.49	\$194,939.49	\$194,939.49	\$66,060.51
1300 REMUNERACIONES ADICIONALES Y ESPECIALES	\$157,500.00	\$0.00	\$157,500.00	\$145,372.87	\$145,372.87	\$55,210.86	\$55,210.86	\$12,127.13
1310 Primas por años de servicio efectivos prestados	\$16,000.00	\$0.00	\$16,000.00	\$12,599.31	\$12,599.31	\$12,599.31	\$12,599.31	\$3,400.69
1311 Primas por años de servicios efectivos prestados	\$16,000.00	\$0.00	\$16,000.00	\$12,599.31	\$12,599.31	\$12,599.31	\$12,599.31	\$3,400.69
1320 Primas de vacaciones, dominical y gratificación de fin de año	\$134,000.00	\$0.00	\$134,000.00	\$129,933.51	\$129,933.51	\$39,771.50	\$39,771.50	\$4,066.49
1321 Primas de vacaciones, dominical y gratificación de fin de año	\$16,000.00	\$0.00	\$16,000.00	\$16,980.10	\$16,980.10	\$16,980.10	\$16,980.10	-\$980.10
1323 Gratificación de Fin de Año	\$118,000.00	\$0.00	\$118,000.00	\$112,953.41	\$112,953.41	\$22,791.40	\$22,791.40	\$5,046.59
1330 Horas extraordinarias	\$7,500.00	\$0.00	\$7,500.00	\$2,840.05	\$2,840.05	\$2,840.05	\$2,840.05	\$4,659.95
1331 Horas extraordinarias	\$7,416.67	\$0.00	\$7,416.67	\$2,840.05	\$2,840.05	\$2,840.05	\$2,840.05	\$4,576.62
1332 Pago de Dias de Descanso Laborados	\$83.33	\$0.00	\$83.33	\$0.00	\$0.00	\$0.00	\$0.00	\$83.33
1500 OTRAS PRESTACIONES SOCIALES Y ECONÓMICAS	\$143,333.34	\$0.00	\$143,333.34	\$139,728.31	\$139,728.31	\$139,728.31	\$124,128.31	\$3,605.03
1510 Cuotas para el fondo de ahorro y fondo de trabajo	\$63,416.67	\$0.00	\$63,416.67	\$66,489.69	\$66,489.69	\$66,489.69	\$66,489.69	-\$3,073.02
1511 Cuotas para el fondo de ahorro y fondo de trabajo	\$63,416.67	\$0.00	\$63,416.67	\$66,489.69	\$66,489.69	\$66,489.69	\$66,489.69	-\$3,073.02
1520 Indemnizaciones	\$8,916.67	\$0.00	\$8,916.67	\$0.00	\$0.00	\$0.00	\$0.00	\$8,916.67
1521 Indemnizaciones	\$8,916.67	\$0.00	\$8,916.67	\$0.00	\$0.00	\$0.00	\$0.00	\$8,916.67
1540 Prestaciones contractuales	\$71,000.00	\$0.00	\$71,000.00	\$73,238.62	\$73,238.62	\$73,238.62	\$57,638.62	-\$2,238.62
1541 Prestaciones contractuales Mensuales	\$16,000.00	\$0.00	\$16,000.00	\$19,200.00	\$19,200.00	\$19,200.00	\$19,200.00	-\$3,200.00
1542 Prestaciones Contractuales Anuales	\$9,000.00	\$0.00	\$9,000.00	\$3,631.03	\$3,631.03	\$3,631.03	\$3,631.03	\$5,368.97
1543 Servicios Medicos y Consultas	\$46,000.00	\$0.00	\$46,000.00	\$50,407.59	\$50,407.59	\$50,407.59	\$34,807.59	-\$4,407.59
2000 MATERIALES Y SUMINISTRO	\$237,166.67	\$1,666.67	\$238,833.34	\$258,382.43	\$252,688.54	\$252,688.54	\$307,480.81	-\$13,855.20
2100 Materiales de administración, emisión de documntos y articulo	\$56,000.00	\$0.00	\$56,000.00	\$37,916.93	\$32,629.85	\$32,629.85	\$61,923.23	\$23,370.15
2110 Materiales, útiles y equipos menores de oficina	\$25,000.00	\$0.00	\$25,000.00	\$28,687.84	\$22,758.52	\$22,758.52	\$22,603.36	\$2,241.48
2111 Materiales, útiles y equipos menores de oficina	\$25,000.00	\$0.00	\$25,000.00	\$28,687.84	\$22,758.52	\$22,758.52	\$22,603.36	\$2,241.48
2140 Materiales, útiles y equipos menores de tecnologías de la inform	\$9,000.00	\$0.00	\$9,000.00	\$1,802.36	\$1,802.36	\$1,802.36	\$17,162.36	\$7,197.64

SERVICIOS DE AGUA POTABLE, ALCANTARILLADO Y SANAMIENTO DE MATEHUALA

Estado de San Luis Potosí

Estado Analítico del Ejercicio del Presupuesto de Egresos por Proyecto/Proceso - Fuente Financiamiento Del

Usr: GLAFIRA ALTAMIRANO FLORES

Rep: rptEstadoAnaliticoPresupuestoEgresos_PY_FF

Fecha y 02/ago./2023

hora de Impresión 10:51 a. m.

Ejercicio del Presupuesto		Egresos Aprobado	Ampliaciones / (Reducciones)	Egresos Modificado	Egresos Comprometido	Egresos Devengado	Egresos Ejercido	Egresos Pagado	Subejercicio
2141	Materiales, útiles y equipos menores de tecnologías de la informa	\$9,000.00	\$0.00	\$9,000.00	\$1,802.36	\$1,802.36	\$1,802.36	\$17,162.36	\$7,197.64
2150	Material impreso e información digital	\$14,000.00	\$0.00	\$14,000.00	\$3,000.00	\$3,000.00	\$3,000.00	\$3,000.00	\$11,000.00
2151	Material impreso e información digital	\$14,000.00	\$0.00	\$14,000.00	\$3,000.00	\$3,000.00	\$3,000.00	\$3,000.00	\$11,000.00
2160	Material de limpieza	\$8,000.00	\$0.00	\$8,000.00	\$4,426.73	\$5,068.97	\$5,068.97	\$19,157.51	\$2,931.03
2161	Material de limpieza	\$8,000.00	\$0.00	\$8,000.00	\$4,426.73	\$5,068.97	\$5,068.97	\$19,157.51	\$2,931.03
2200	ALIMENTOS Y UTENSILIOS	\$5,000.00	\$0.00	\$5,000.00	\$5,551.52	\$5,551.52	\$5,551.52	\$5,584.28	-\$551.52
2210	Productos alimenticios para personas	\$3,000.00	\$0.00	\$3,000.00	\$5,551.52	\$5,551.52	\$5,551.52	\$5,551.52	-\$2,551.52
2211	Alimentacion en Oficinas o Lugares de Trabajo	\$3,000.00	\$0.00	\$3,000.00	\$5,551.52	\$5,551.52	\$5,551.52	\$5,551.52	-\$2,551.52
2230	Utensilios para el servicio de alimentación	\$2,000.00	\$0.00	\$2,000.00	\$0.00	\$0.00	\$0.00	\$32.76	\$2,000.00
2231	Utensilios para el servicio de alimentación	\$2,000.00	\$0.00	\$2,000.00	\$0.00	\$0.00	\$0.00	\$32.76	\$2,000.00
2500	Productos químicos, farmacéuticos y de laboratorios	\$54,000.00	\$0.00	\$54,000.00	\$61,274.21	\$61,274.21	\$61,274.21	\$69,999.21	-\$7,274.21
2530	Medicinas y productos farmacéuticos	\$54,000.00	\$0.00	\$54,000.00	\$61,274.21	\$61,274.21	\$61,274.21	\$69,999.21	-\$7,274.21
2531	Medicinas y productos farmacéuticos	\$54,000.00	\$0.00	\$54,000.00	\$61,274.21	\$61,274.21	\$61,274.21	\$69,999.21	-\$7,274.21
2600	COMBUSTIBLES, LUBRICANTES Y ADITIVOS	\$50,000.00	\$0.00	\$50,000.00	\$41,579.62	\$41,579.62	\$41,579.62	\$51,640.68	\$8,420.38
2610	Combustibles, lubricantes y aditivos	\$50,000.00	\$0.00	\$50,000.00	\$41,579.62	\$41,579.62	\$41,579.62	\$51,640.68	\$8,420.38
2611	Combustibles, lubricantes y aditivos	\$50,000.00	\$0.00	\$50,000.00	\$41,579.62	\$41,579.62	\$41,579.62	\$51,640.68	\$8,420.38
2700	VESTUARIO, BLANCOS, PRENDAS DE PROTECCIÓN Y ARTÍC	\$35,000.00	\$0.00	\$35,000.00	\$6,949.33	\$6,949.33	\$6,949.33	\$9,436.66	\$28,050.67
2710	Vestuario y uniformes	\$24,000.00	\$0.00	\$24,000.00	\$5,564.52	\$5,564.52	\$5,564.52	\$5,564.52	\$18,435.48
2711	Vestuario y uniformes	\$24,000.00	\$0.00	\$24,000.00	\$5,564.52	\$5,564.52	\$5,564.52	\$5,564.52	\$18,435.48
2720	Prendas de seguridad y protección personal	\$9,000.00	\$0.00	\$9,000.00	\$1,384.81	\$1,384.81	\$1,384.81	\$3,872.14	\$7,615.19
2721	Prendas de seguridad y protección personal	\$9,000.00	\$0.00	\$9,000.00	\$1,384.81	\$1,384.81	\$1,384.81	\$3,872.14	\$7,615.19
2730	Artículos deportivos	\$2,000.00	\$0.00	\$2,000.00	\$0.00	\$0.00	\$0.00	\$0.00	\$2,000.00
2731	Artículos deportivos	\$2,000.00	\$0.00	\$2,000.00	\$0.00	\$0.00	\$0.00	\$0.00	\$2,000.00
2900	HERRAMIENTAS, REFACCIONES Y ACCESORIOS MENORES	\$37,166.67	\$1,666.67	\$38,833.34	\$105,110.82	\$104,704.01	\$104,704.01	\$108,896.75	-\$65,870.67
2910	Herramientas menores	\$2,000.00	\$0.00	\$2,000.00	\$0.00	\$0.00	\$0.00	\$0.00	\$2,000.00
2911	Herramientas menores	\$2,000.00	\$0.00	\$2,000.00	\$0.00	\$0.00	\$0.00	\$0.00	\$2,000.00
2920	Refacciones y accesorios menores de edificios	\$21,000.00	\$0.00	\$21,000.00	\$79,727.26	\$81,085.90	\$81,085.90	\$85,124.67	-\$60,085.90
2921	Refacciones y accesorios menores de edificios	\$21,000.00	\$0.00	\$21,000.00	\$79,727.26	\$81,085.90	\$81,085.90	\$85,124.67	-\$60,085.90
2930	Refacciones y accesorios menores de mobiliario y equipo de admi	\$1,000.00	\$0.00	\$1,000.00	\$0.00	\$0.00	\$0.00	\$0.00	\$1,000.00
2931	Refacciones y accesorios menores de mobiliario y equipo de admi	\$1,000.00	\$0.00	\$1,000.00	\$0.00	\$0.00	\$0.00	\$0.00	\$1,000.00
2940	Refacciones y accesorios menores de equipo de cómputo y tecnol	\$1,000.00	\$0.00	\$1,000.00	\$377.59	\$0.00	\$0.00	\$0.00	\$1,000.00
2941	Refacciones y accesorios menores de equipo de cómputo y tecnol	\$1,000.00	\$0.00	\$1,000.00	\$377.59	\$0.00	\$0.00	\$0.00	\$1,000.00
2960	Refacciones y accesorios menores de equipo de transporte	\$8,166.67	\$1,666.67	\$9,833.34	\$23,257.08	\$21,957.77	\$21,957.77	\$22,111.74	-\$12,124.43

SERVICIOS DE AGUA POTABLE, ALCANTARILLO Y SANAMIENTO DE MATEHUALA

Estado de San Luis Potosí

Estado Analítico del Ejercicio del Presupuesto de Egresos por Proyecto/Proceso - Fuente Financiamiento Del

Usr: GLAFIRA ALTAMIRANO FLORES

Rep: rptEstadoAnaliticoPresupuestoEgresos_PY_FF

Fecha y hora de Impresión | 02/ago./2023

10:51 a. m.

Ejercicio del Presupuesto	Egresos Aprobado	Ampliaciones / (Reducciones)	Egresos Modificado	Egresos Comprometido	Egresos Devengado	Egresos Ejercido	Egresos Pagado	Subejercicio
2961 Refacciones y accesorios menores de equipo de transporte	\$8,166.67	\$1,666.67	\$9,833.34	\$23,257.08	\$21,957.77	\$21,957.77	\$22,111.74	-\$12,124.43
2980 Refacciones y accesorios menores de maquinaria y otros equipos	\$4,000.00	\$0.00	\$4,000.00	\$1,748.89	\$1,660.34	\$1,660.34	\$1,660.34	\$2,339.66
2981 Refacciones y accesorios menores de maquinaria y otros equipos	\$4,000.00	\$0.00	\$4,000.00	\$1,748.89	\$1,660.34	\$1,660.34	\$1,660.34	\$2,339.66
3000 SERVICIOS GENERALES	\$424,333.33	\$0.00	\$424,333.33	\$479,921.83	\$433,936.85	\$433,936.85	\$442,391.04	-\$9,603.52
3100 SERVICIOS BÁSICOS	\$38,000.00	\$0.00	\$38,000.00	\$33,292.30	\$33,292.30	\$33,292.30	\$33,292.30	\$4,707.70
3110 Energía eléctrica	\$11,000.00	\$0.00	\$11,000.00	\$9,590.51	\$9,590.51	\$9,590.51	\$9,590.51	\$1,409.49
3111 Energía eléctrica	\$11,000.00	\$0.00	\$11,000.00	\$9,590.51	\$9,590.51	\$9,590.51	\$9,590.51	\$1,409.49
3130 Agua	\$3,000.00	\$0.00	\$3,000.00	\$3,805.68	\$3,805.68	\$3,805.68	\$3,805.68	-\$805.68
3131 Agua	\$3,000.00	\$0.00	\$3,000.00	\$3,805.68	\$3,805.68	\$3,805.68	\$3,805.68	-\$805.68
3140 Telefonía Tradicional	\$12,000.00	\$0.00	\$12,000.00	\$9,649.12	\$9,649.12	\$9,649.12	\$9,649.12	\$2,350.88
3141 Telefonía tradicional	\$12,000.00	\$0.00	\$12,000.00	\$9,649.12	\$9,649.12	\$9,649.12	\$9,649.12	\$2,350.88
3150 Telefonía celular	\$12,000.00	\$0.00	\$12,000.00	\$10,246.99	\$10,246.99	\$10,246.99	\$10,246.99	\$1,753.01
3151 Telefonía celular	\$12,000.00	\$0.00	\$12,000.00	\$10,246.99	\$10,246.99	\$10,246.99	\$10,246.99	\$1,753.01
3200 SERVICIOS DE ARRENDAMIENTO	\$12,000.00	\$0.00	\$12,000.00	\$28,200.00	\$27,000.00	\$27,000.00	\$27,000.00	-\$15,000.00
3230 Arrendamiento de mobiliario y equipo de administración, educacio	\$4,000.00	\$0.00	\$4,000.00	\$0.00	\$0.00	\$0.00	\$0.00	\$4,000.00
3231 Arrendamiento de mobiliario y equipo de administración, educacio	\$4,000.00	\$0.00	\$4,000.00	\$0.00	\$0.00	\$0.00	\$0.00	\$4,000.00
3250 Arrendamiento de equipo de transporte	\$8,000.00	\$0.00	\$8,000.00	\$28,200.00	\$27,000.00	\$27,000.00	\$27,000.00	-\$19,000.00
3251 Arrendamiento de equipo de transporte	\$8,000.00	\$0.00	\$8,000.00	\$28,200.00	\$27,000.00	\$27,000.00	\$27,000.00	-\$19,000.00
3300 SERVICIOS PROFESIONALES, CIENTÍFICOS, TÉCNICOS Y OTF	\$100,333.33	\$0.00	\$100,333.33	\$101,976.92	\$63,631.92	\$63,631.92	\$70,965.92	\$36,701.41
3310 Servicios legales, de contabilidad, auditoría y relacionados	\$10,000.00	\$0.00	\$10,000.00	\$0.00	\$0.00	\$0.00	\$0.00	\$10,000.00
3311 Servicios legales, de contabilidad, auditoría y relacionados	\$10,000.00	\$0.00	\$10,000.00	\$0.00	\$0.00	\$0.00	\$0.00	\$10,000.00
3320 Servicios de diseño, arquitectura, ingeniería y actividades relacior	\$4,000.00	\$0.00	\$4,000.00	\$10,000.00	\$10,000.00	\$10,000.00	\$10,000.00	-\$6,000.00
3321 Servicios de diseño, arquitectura, ingeniería y actividades relacior	\$4,000.00	\$0.00	\$4,000.00	\$10,000.00	\$10,000.00	\$10,000.00	\$10,000.00	-\$6,000.00
3330 Servicios de consultoría administrativa, procesos, técnicas y en te	\$32,000.00	\$0.00	\$32,000.00	\$13,230.00	\$13,230.00	\$13,230.00	\$20,564.00	\$18,770.00
3331 Servicios de consultoría administrativa, procesos, técnica y en tec	\$30,000.00	\$0.00	\$30,000.00	\$13,230.00	\$13,230.00	\$13,230.00	\$20,564.00	\$16,770.00
3332 Servicios en Tecnologías de la Información	\$2,000.00	\$0.00	\$2,000.00	\$0.00	\$0.00	\$0.00	\$0.00	\$2,000.00
3340 Servicios de capacitación	\$7,333.33	\$0.00	\$7,333.33	\$0.00	\$0.00	\$0.00	\$0.00	\$7,333.33
3341 Servicios de capacitación	\$7,333.33	\$0.00	\$7,333.33	\$0.00	\$0.00	\$0.00	\$0.00	\$7,333.33
3360 Servicios de apoyo administrativo, traducción, fotocopiado e impre	\$1,000.00	\$0.00	\$1,000.00	\$0.00	\$0.00	\$0.00	\$0.00	\$1,000.00
3361 Servicios de apoyo administrativo, fotocopiado e impresión	\$1,000.00	\$0.00	\$1,000.00	\$0.00	\$0.00	\$0.00	\$0.00	\$1,000.00
3380 Servicios de vigilancia	\$42,000.00	\$0.00	\$42,000.00	\$40,401.92	\$40,401.92	\$40,401.92	\$40,401.92	\$1,598.08
3381 Servicios de vigilancia	\$42,000.00	\$0.00	\$42,000.00	\$40,401.92	\$40,401.92	\$40,401.92	\$40,401.92	\$1,598.08
3390 Servicios profesionales, científicos y técnicoicos integrales	\$4,000.00	\$0.00	\$4,000.00	\$38,345.00	\$0.00	\$0.00	\$0.00	\$4,000.00

SERVICIOS DE AGUA POTABLE, ALCANTARILLADO Y SANAMIENTO DE MATEHUALA

Estado de San Luis Potosí

Estado Analítico del Ejercicio del Presupuesto de Egresos por Proyecto/Proceso - Fuente Financiamiento Del

Usr: GLAFIRA ALTAMIRANO FLORES

Rep: rptEstadoAnaliticoPresupuestoEgresos_PY_FF

Fecha y 02/ago./2023

hora de Impresión 10:51 a. m.

Ejercicio del Presupuesto		Egresos Aprobado	Ampliaciones / (Reducciones)	Egresos Modificado	Egresos Comprometido	Egresos Devengado	Egresos Ejercido	Egresos Pagado	Subejercicio
3391	Servicios profesionales, científicos y técnicos integrales	\$4,000.00	\$0.00	\$4,000.00	\$38,345.00	\$0.00	\$0.00	\$0.00	\$4,000.00
3400	SERVICIOS FINANCIEROS, BANCARIOS Y COMERCIALES	\$26,000.00	\$0.00	\$26,000.00	\$35,293.15	\$34,493.15	\$34,493.15	\$34,493.15	-\$8,493.15
3410	Servicios financieros y bancarios	\$4,000.00	\$0.00	\$4,000.00	\$7,445.78	\$7,445.78	\$7,445.78	\$7,445.78	-\$3,445.78
3411	Servicios financieros y bancarios	\$4,000.00	\$0.00	\$4,000.00	\$7,445.78	\$7,445.78	\$7,445.78	\$7,445.78	-\$3,445.78
3450	Seguro de bienes patrimoniales	\$15,000.00	\$0.00	\$15,000.00	\$18,517.06	\$18,517.06	\$18,517.06	\$18,517.06	-\$3,517.06
3451	Seguro de bienes patrimoniales	\$15,000.00	\$0.00	\$15,000.00	\$18,517.06	\$18,517.06	\$18,517.06	\$18,517.06	-\$3,517.06
3470	Fletes y maniobras	\$7,000.00	\$0.00	\$7,000.00	\$9,330.31	\$8,530.31	\$8,530.31	\$8,530.31	-\$1,530.31
3471	Fletes y maniobras	\$7,000.00	\$0.00	\$7,000.00	\$9,330.31	\$8,530.31	\$8,530.31	\$8,530.31	-\$1,530.31
3500	SERVICIOS DE INSTALACIÓN, REPARACIÓN, MANTENIMIENTO	\$15,000.00	\$0.00	\$15,000.00	\$33,228.37	\$32,760.81	\$32,760.81	\$32,433.58	-\$17,760.81
3510	Conservación y mantenimiento menor de inmuebles	\$3,000.00	\$0.00	\$3,000.00	\$5,787.71	\$5,787.71	\$5,787.71	\$5,787.71	-\$2,787.71
3511	Conservación y mantenimiento menor de inmuebles	\$3,000.00	\$0.00	\$3,000.00	\$5,787.71	\$5,787.71	\$5,787.71	\$5,787.71	-\$2,787.71
3520	Instalación, reparación y mantenimiento de mobiliario y equipo de	\$1,000.00	\$0.00	\$1,000.00	\$0.00	\$0.00	\$0.00	\$0.00	\$1,000.00
3521	Instalación, reparación y mantenimiento de mobiliario y equipo de	\$1,000.00	\$0.00	\$1,000.00	\$0.00	\$0.00	\$0.00	\$0.00	\$1,000.00
3530	Instalación, reparación y mantenimiento de equipo de cómputo y t	\$1,000.00	\$0.00	\$1,000.00	\$8,740.00	\$8,740.00	\$8,740.00	\$8,740.00	-\$7,740.00
3531	Instalación, reparación y mantenimiento de equipo de cómputo y t	\$1,000.00	\$0.00	\$1,000.00	\$8,740.00	\$8,740.00	\$8,740.00	\$8,740.00	-\$7,740.00
3550	Reparación y mantenimiento de equipo de transporte	\$8,000.00	\$0.00	\$8,000.00	\$17,917.75	\$18,233.10	\$18,233.10	\$17,905.87	-\$10,233.10
3551	Reparación y mantenimiento de equipo de transporte	\$8,000.00	\$0.00	\$8,000.00	\$17,917.75	\$18,233.10	\$18,233.10	\$17,905.87	-\$10,233.10
3570	Instalación, reparación y mantenimiento de maquinaria y otros eq	\$0.00	\$0.00	\$0.00	\$782.91	\$0.00	\$0.00	\$0.00	\$0.00
3571	Instalación, reparación y mantenimiento de maquinaria, otros equi	\$0.00	\$0.00	\$0.00	\$782.91	\$0.00	\$0.00	\$0.00	\$0.00
3590	Servicios de jardinería y fumigación	\$2,000.00	\$0.00	\$2,000.00	\$0.00	\$0.00	\$0.00	\$0.00	\$2,000.00
3591	Servicios de jardinería y fumigación	\$2,000.00	\$0.00	\$2,000.00	\$0.00	\$0.00	\$0.00	\$0.00	\$2,000.00
3600	SERVICIOS DE COMUNICACIÓN SOCIAL Y PUBLICIDAD	\$77,000.00	\$0.00	\$77,000.00	\$76,635.27	\$71,462.85	\$71,462.85	\$76,635.27	\$5,537.15
3610	Difusión por radio, televisión y otros medios de mensaje sobre pro	\$17,000.00	\$0.00	\$17,000.00	\$13,259.40	\$13,259.40	\$13,259.40	\$13,259.40	\$3,740.60
3611	Difusión por radio, televisión y otros medios de mensajes sobre pr	\$17,000.00	\$0.00	\$17,000.00	\$13,259.40	\$13,259.40	\$13,259.40	\$13,259.40	\$3,740.60
3620	Difusión por radio, televisión y otros medios de mensajes comercie	\$60,000.00	\$0.00	\$60,000.00	\$63,375.87	\$58,203.45	\$58,203.45	\$63,375.87	\$1,796.55
3621	Difusión por radio, televisión y otros medios de mensajes comerci	\$60,000.00	\$0.00	\$60,000.00	\$63,375.87	\$58,203.45	\$58,203.45	\$63,375.87	\$1,796.55
3700	Servicios de traslados y viáticos	\$23,000.00	\$0.00	\$23,000.00	\$12,757.40	\$12,757.40	\$12,757.40	\$12,757.40	\$10,242.60
3710	Pasajes aéreos	\$2,000.00	\$0.00	\$2,000.00	\$0.00	\$0.00	\$0.00	\$0.00	\$2,000.00
3711	Pasajes aéreos	\$2,000.00	\$0.00	\$2,000.00	\$0.00	\$0.00	\$0.00	\$0.00	\$2,000.00
3720	Pasajes terrestres	\$12,000.00	\$0.00	\$12,000.00	\$10,575.12	\$10,575.12	\$10,575.12	\$10,575.12	\$1,424.88
3721	Pasajes terrestres	\$12,000.00	\$0.00	\$12,000.00	\$10,575.12	\$10,575.12	\$10,575.12	\$10,575.12	\$1,424.88
3750	Viáticos en el país	\$9,000.00	\$0.00	\$9,000.00	\$2,182.28	\$2,182.28	\$2,182.28	\$2,182.28	\$6,817.72
3751	Viáticos en el país	\$9,000.00	\$0.00	\$9,000.00	\$2,182.28	\$2,182.28	\$2,182.28	\$2,182.28	\$6,817.72

SERVICIOS DE AGUA POTABLE, ALCANTARILLADO Y SANAMIENTO DE MATEHUALA

Estado de San Luis Potosí

Estado Analítico del Ejercicio del Presupuesto de Egresos por Proyecto/Proceso - Fuente Financiamiento Del

Usr: GLAFIRA ALTAMIRANO FLORES

Rep: rptEstadoAnalíticoPresupuestoEgresos_PY_FF

Fecha y 02/ago./2023

hora de Impresión 10:51 a. m.

Ejercicio del Presupuesto	Egresos Aprobado	Ampliaciones / (Reducciones)	Egresos Modificado	Egresos Comprometido	Egresos Devengado	Egresos Ejercido	Egresos Pagado	Subejercicio
3800 SERVICIOS OFICIALES	\$13,000.00	\$0.00	\$13,000.00	\$5,459.99	\$5,459.99	\$5,459.99	\$3,185.99	\$7,540.01
3850 Gastos de representación	\$13,000.00	\$0.00	\$13,000.00	\$5,459.99	\$5,459.99	\$5,459.99	\$3,185.99	\$7,540.01
3851 Gastos de representación	\$13,000.00	\$0.00	\$13,000.00	\$5,459.99	\$5,459.99	\$5,459.99	\$3,185.99	\$7,540.01
3900 OTROS SERVICIOS GENERALES	\$120,000.00	\$0.00	\$120,000.00	\$153,078.43	\$153,078.43	\$153,078.43	\$151,627.43	-\$33,078.43
3920 Impuestos y derechos	\$53,000.00	\$0.00	\$53,000.00	\$44,862.00	\$44,862.00	\$44,862.00	\$44,862.00	\$8,138.00
3921 Impuestos y derechos	\$4,000.00	\$0.00	\$4,000.00	\$0.00	\$0.00	\$0.00	\$0.00	\$4,000.00
3922 Impuestos Sobre Nómina	\$45,000.00	\$0.00	\$45,000.00	\$44,862.00	\$44,862.00	\$44,862.00	\$44,862.00	\$138.00
3925 Tenencia y Canje de Placas de Vehiculos Oficiales	\$4,000.00	\$0.00	\$4,000.00	\$0.00	\$0.00	\$0.00	\$0.00	\$4,000.00
3950 Penas, multas, accesorios y actualizaciones	\$0.00	\$0.00	\$0.00	-\$2.22	-\$2.22	-\$2.22	-\$2.22	\$2.22
3951 Penas, multas, accesorios y actualizaciones	\$0.00	\$0.00	\$0.00	-\$2.22	-\$2.22	-\$2.22	-\$2.22	\$2.22
3990 Otros servicios generales	\$67,000.00	\$0.00	\$67,000.00	\$108,218.65	\$108,218.65	\$108,218.65	\$106,767.65	-\$41,218.65
3991 Otros servicios generales	\$67,000.00	\$0.00	\$67,000.00	\$108,218.65	\$108,218.65	\$108,218.65	\$106,767.65	-\$41,218.65
4000 TRANSFERENCIAS, ASIGNACIONES, SUBSIDIOS Y O'	\$277,000.00	\$0.00	\$277,000.00	\$311,749.20	\$311,749.20	\$311,749.20	\$311,749.20	-\$34,749.20
4500 PENSIONES Y JUBILACIONES	\$277,000.00	\$0.00	\$277,000.00	\$311,749.20	\$311,749.20	\$311,749.20	\$311,749.20	-\$34,749.20
4510 Pensiones	\$277,000.00	\$0.00	\$277,000.00	\$311,749.20	\$311,749.20	\$311,749.20	\$311,749.20	-\$34,749.20
4511 PENSIONES	\$277,000.00	\$0.00	\$277,000.00	\$311,749.20	\$311,749.20	\$311,749.20	\$311,749.20	-\$34,749.20
5000 BIENES MUEBLES, INMUEBLES E INTANGIBLES	\$229,000.00	\$0.00	\$229,000.00	\$0.00	\$0.00	\$0.00	\$0.00	\$229,000.00
5100 MOBILIARIO Y EQUIPO DE ADMINISTRACIÓN	\$59,000.00	\$0.00	\$59,000.00	\$0.00	\$0.00	\$0.00	\$0.00	\$59,000.00
5110 Muebles de oficina y estantería	\$10,000.00	\$0.00	\$10,000.00	\$0.00	\$0.00	\$0.00	\$0.00	\$10,000.00
5111 Muebles de oficina y estantería	\$10,000.00	\$0.00	\$10,000.00	\$0.00	\$0.00	\$0.00	\$0.00	\$10,000.00
5150 Equipos de cómputo y de tecnologías de la información	\$18,000.00	\$0.00	\$18,000.00	\$0.00	\$0.00	\$0.00	\$0.00	\$18,000.00
5151 Equipo de cómputo y de tecnología de la información	\$18,000.00	\$0.00	\$18,000.00	\$0.00	\$0.00	\$0.00	\$0.00	\$18,000.00
5190 Otro mobiliario y equipo de administración	\$31,000.00	\$0.00	\$31,000.00	\$0.00	\$0.00	\$0.00	\$0.00	\$31,000.00
5191 Otros mobiliarios y equipos de administración	\$31,000.00	\$0.00	\$31,000.00	\$0.00	\$0.00	\$0.00	\$0.00	\$31,000.00
5200 MOBILIARIO Y EQUIPO EDUCACIONAL Y RECREATIVO	\$4,000.00	\$0.00	\$4,000.00	\$0.00	\$0.00	\$0.00	\$0.00	\$4,000.00
5210 Equipos y aparatos audiovisuales	\$4,000.00	\$0.00	\$4,000.00	\$0.00	\$0.00	\$0.00	\$0.00	\$4,000.00
5211 Equipos y aparatos audiovisuales	\$4,000.00	\$0.00	\$4,000.00	\$0.00	\$0.00	\$0.00	\$0.00	\$4,000.00
5400 VEHÍCULOS Y EQUIPO DE TRANSPORTE	\$12,000.00	\$0.00	\$12,000.00	\$0.00	\$0.00	\$0.00	\$0.00	\$12,000.00
5490 Otros equipos de transporte	\$12,000.00	\$0.00	\$12,000.00	\$0.00	\$0.00	\$0.00	\$0.00	\$12,000.00
5491 Otros equipos de transporte	\$12,000.00	\$0.00	\$12,000.00	\$0.00	\$0.00	\$0.00	\$0.00	\$12,000.00
5600 MAQUINARIA, OTROS EQUIPOS Y HERRAMIENTAS	\$22,000.00	\$0.00	\$22,000.00	\$0.00	\$0.00	\$0.00	\$0.00	\$22,000.00
5650 Equipo de comunicación y telecomunicación	\$22,000.00	\$0.00	\$22,000.00	\$0.00	\$0.00	\$0.00	\$0.00	\$22,000.00
5651 Equipo de comunicación y telecomunicación	\$22,000.00	\$0.00	\$22,000.00	\$0.00	\$0.00	\$0.00	\$0.00	\$22,000.00

SERVICIOS DE AGUA POTABLE, ALCANTARILLADO Y SANAMIENTO DE MATEHUALA

Estado de San Luis Potosí

Estado Analítico del Ejercicio del Presupuesto de Egresos por Proyecto/Proceso - Fuente Financiamiento Del

Usu: GLAFIRA ALTAMIRANO FLORES

Rep: rptEstadoAnalíticoPresupuestoEgresos_PY_FF

Fecha y 02/ago./2023

hora de Impresión 10:51 a. m.

Ejercicio del Presupuesto		Egresos Aprobado	Ampliaciones / (Reducciones)	Egresos Modificado	Egresos Comprometido	Egresos Devengado	Egresos Ejercido	Egresos Pagado	Subejercicio
5800	BIENES INMUEBLES	\$125,000.00	\$0.00	\$125,000.00	\$0.00	\$0.00	\$0.00	\$0.00	\$125,000.00
5830	Edificios no residenciales	\$125,000.00	\$0.00	\$125,000.00	\$0.00	\$0.00	\$0.00	\$0.00	\$125,000.00
5831	Edificios no residenciales	\$125,000.00	\$0.00	\$125,000.00	\$0.00	\$0.00	\$0.00	\$0.00	\$125,000.00
5900	ACTIVOS INTANGIBLES	\$7,000.00	\$0.00	\$7,000.00	\$0.00	\$0.00	\$0.00	\$0.00	\$7,000.00
5910	Software	\$7,000.00	\$0.00	\$7,000.00	\$0.00	\$0.00	\$0.00	\$0.00	\$7,000.00
5911	Software	\$7,000.00	\$0.00	\$7,000.00	\$0.00	\$0.00	\$0.00	\$0.00	\$7,000.00
RECURSO FISCAL		\$2,421,333.34	\$1,666.67	\$2,423,000.01	\$2,306,908.59	\$2,255,229.72	\$2,165,067.71	\$2,212,714.17	\$167,770.29
ADMINISTRACION		\$2,421,333.34	\$1,666.67	\$2,423,000.01	\$2,306,908.59	\$2,255,229.72	\$2,165,067.71	\$2,212,714.17	\$167,770.29
AP01 AGUA POTABLE									
1F11 RECURSO FISCAL									
1000	SERVICIOS PERSONALES	\$558,000.00	\$1,666.67	\$559,666.67	\$516,847.57	\$516,847.57	\$498,879.36	\$496,656.36	\$42,819.10
1100	REMUNERACIONES AL PERSONAL DE CARÁCTER PERMANENTE	\$195,000.00	\$0.00	\$195,000.00	\$221,660.63	\$221,660.63	\$221,660.63	\$221,660.63	-\$26,660.63
1130	Sueldos base al personal permanente	\$195,000.00	\$0.00	\$195,000.00	\$221,660.63	\$221,660.63	\$221,660.63	\$221,660.63	-\$26,660.63
1131	Sueldos base al personal permanente	\$195,000.00	\$0.00	\$195,000.00	\$221,660.63	\$221,660.63	\$221,660.63	\$221,660.63	-\$26,660.63
1200	REMUNERACIONES AL PERSONAL DE CARÁCTER TRANSITO	\$187,000.00	\$0.00	\$187,000.00	\$162,543.17	\$162,543.17	\$162,543.17	\$162,543.17	\$24,456.83
1220	Sueldos base al personal eventual	\$187,000.00	\$0.00	\$187,000.00	\$162,543.17	\$162,543.17	\$162,543.17	\$162,543.17	\$24,456.83
1221	SUELDOS BASE AL PERSONAL EVENTUAL	\$187,000.00	\$0.00	\$187,000.00	\$162,543.17	\$162,543.17	\$162,543.17	\$162,543.17	\$24,456.83
1300	REMUNERACIONES ADICIONALES Y ESPECIALES	\$122,000.00	\$1,666.67	\$123,666.67	\$86,162.81	\$86,162.81	\$68,194.60	\$68,194.60	\$37,503.86
1310	Primas por años de servicio efectivos prestados	\$2,000.00	\$1,666.67	\$3,666.67	\$2,433.27	\$2,433.27	\$2,433.27	\$2,433.27	\$1,233.40
1311	Primas por años de servicios efectivos prestados	\$2,000.00	\$1,666.67	\$3,666.67	\$2,433.27	\$2,433.27	\$2,433.27	\$2,433.27	\$1,233.40
1320	Primas de vacaciones, dominical y gratificación de fin de año	\$44,000.00	\$0.00	\$44,000.00	\$32,191.39	\$32,191.39	\$14,223.18	\$14,223.18	\$11,808.61
1321	Primas de vacaciones, dominical y gratificación de fin de año	\$5,000.00	\$0.00	\$5,000.00	\$6,813.95	\$6,813.95	\$6,813.95	\$6,813.95	-\$1,813.95
1322	Prima Dominical	\$2,000.00	\$0.00	\$2,000.00	\$1,369.66	\$1,369.66	\$1,369.66	\$1,369.66	\$630.34
1323	Gratificación de Fin de Año	\$37,000.00	\$0.00	\$37,000.00	\$24,007.78	\$24,007.78	\$6,039.57	\$6,039.57	\$12,992.22
1330	Horas extraordinarias	\$76,000.00	\$0.00	\$76,000.00	\$51,538.15	\$51,538.15	\$51,538.15	\$51,538.15	\$24,461.85
1331	Horas extraordinarias	\$65,000.00	\$0.00	\$65,000.00	\$51,538.15	\$51,538.15	\$51,538.15	\$51,538.15	\$13,461.85
1332	Pago de Dias de Descanso Laborados	\$11,000.00	\$0.00	\$11,000.00	\$0.00	\$0.00	\$0.00	\$0.00	\$11,000.00
1500	OTRAS PRESTACIONES SOCIALES Y ECONÓMICAS	\$54,000.00	\$0.00	\$54,000.00	\$46,480.96	\$46,480.96	\$46,480.96	\$44,257.96	\$7,519.04
1510	Cuotas para el fondo de ahorro y fondo de trabajo	\$18,000.00	\$0.00	\$18,000.00	\$18,841.29	\$18,841.29	\$18,841.29	\$18,841.29	-\$841.29
1511	Cuotas para el fondo de ahorro y fondo de trabajo	\$18,000.00	\$0.00	\$18,000.00	\$18,841.29	\$18,841.29	\$18,841.29	\$18,841.29	-\$841.29
1520	Indemnizaciones	\$3,000.00	\$0.00	\$3,000.00	\$0.00	\$0.00	\$0.00	\$0.00	\$3,000.00

SERVICIOS DE AGUA POTABLE, ALCANTARILLADO Y SANAMIENTO DE MATEHUALA

Estado de San Luis Potosí

Estado Analítico del Ejercicio del Presupuesto de Egresos por Proyecto/Proceso - Fuente Financiamiento Del

Fecha y 02/ago./2023

Usr: GLAFIRA ALTAMIRANO FLORES

hora de Impresión 10:51 a. m.

Rep: rptEstadoAnaliticoPresupuestoEgresos_PY_FF

Ejercicio del Presupuesto		Egresos Aprobado	Ampliaciones / (Reducciones)	Egresos Modificado	Egresos Comprometido	Egresos Devengado	Egresos Ejercido	Egresos Pagado	Subejercicio
1521	Indemnizaciones	\$3,000.00	\$0.00	\$3,000.00	\$0.00	\$0.00	\$0.00	\$0.00	\$3,000.00
1540	Prestaciones contractuales	\$33,000.00	\$0.00	\$33,000.00	\$27,639.67	\$27,639.67	\$27,639.67	\$25,416.67	\$5,360.33
1541	Prestaciones contractuales Mensuales	\$12,000.00	\$0.00	\$12,000.00	\$16,500.00	\$16,500.00	\$16,500.00	\$16,500.00	-\$4,500.00
1542	Prestaciones Contractuales Anuales	\$6,000.00	\$0.00	\$6,000.00	\$1,200.00	\$1,200.00	\$1,200.00	\$1,200.00	\$4,800.00
1543	Servicios Medicos y Consultas	\$15,000.00	\$0.00	\$15,000.00	\$9,939.67	\$9,939.67	\$9,939.67	\$7,716.67	\$5,060.33
2000	MATERIALES Y SUMINISTRO	\$885,000.00	\$0.00	\$885,000.00	\$863,000.46	\$861,923.49	\$861,923.49	\$907,184.80	\$23,076.51
2200	ALIMENTOS Y UTENSILIOS	\$8,000.00	\$0.00	\$8,000.00	\$6,819.64	\$6,819.64	\$6,819.64	\$6,819.64	\$1,180.36
2210	Productos alimenticios para personas	\$8,000.00	\$0.00	\$8,000.00	\$6,819.64	\$6,819.64	\$6,819.64	\$6,819.64	\$1,180.36
2211	Alimentacion en Oficinas o Lugares de Trabajo	\$8,000.00	\$0.00	\$8,000.00	\$6,819.64	\$6,819.64	\$6,819.64	\$6,819.64	\$1,180.36
2400	MATERIALES Y ARTÍCULOS DE CONSTRUCCIÓN Y DE REPAR	\$703,000.00	\$0.00	\$703,000.00	\$647,289.91	\$639,058.02	\$639,058.02	\$666,383.84	\$63,941.98
2410	Productos minerales no metálicos	\$22,000.00	\$0.00	\$22,000.00	\$25,787.74	\$25,787.74	\$25,787.74	\$25,787.74	-\$3,787.74
2411	Productos minerales no metálicos	\$22,000.00	\$0.00	\$22,000.00	\$25,787.74	\$25,787.74	\$25,787.74	\$25,787.74	-\$3,787.74
2420	Cemento y productos de concreto	\$22,000.00	\$0.00	\$22,000.00	\$17,977.00	\$17,977.00	\$17,977.00	\$17,977.00	\$4,023.00
2421	Cemento y productos de concreto	\$22,000.00	\$0.00	\$22,000.00	\$17,977.00	\$17,977.00	\$17,977.00	\$17,977.00	\$4,023.00
2430	Cal, yeso y productos de yeso	\$1,000.00	\$0.00	\$1,000.00	\$160.35	\$160.35	\$160.35	\$160.35	\$839.65
2431	Cal, yeso y productos de yeso	\$1,000.00	\$0.00	\$1,000.00	\$160.35	\$160.35	\$160.35	\$160.35	\$839.65
2440	Madera y productos de madera	\$4,000.00	\$0.00	\$4,000.00	\$673.22	\$673.22	\$673.22	\$673.22	\$3,326.78
2441	Madera y productos de madera	\$4,000.00	\$0.00	\$4,000.00	\$673.22	\$673.22	\$673.22	\$673.22	\$3,326.78
2470	Artículos metálicos para la construcción	\$329,000.00	\$0.00	\$329,000.00	\$370,066.58	\$370,066.58	\$370,066.58	\$370,066.58	-\$41,066.58
2471	Artículos metálicos para la construcción	\$329,000.00	\$0.00	\$329,000.00	\$370,066.58	\$370,066.58	\$370,066.58	\$370,066.58	-\$41,066.58
2490	Otros materiales y artículos de construcción y reparación	\$325,000.00	\$0.00	\$325,000.00	\$232,625.02	\$224,393.13	\$224,393.13	\$251,718.95	\$100,606.87
2491	Otros materiales y artículos de construcción y reparación	\$325,000.00	\$0.00	\$325,000.00	\$232,625.02	\$224,393.13	\$224,393.13	\$251,718.95	\$100,606.87
2500	Productos químicos, farmacéuticos y de laboratorios	\$55,000.00	\$0.00	\$55,000.00	\$95,382.15	\$95,382.15	\$95,382.15	\$97,155.01	-\$40,382.15
2530	Medicinas y productos farmacéuticos	\$13,000.00	\$0.00	\$13,000.00	\$15,209.74	\$15,209.74	\$15,209.74	\$16,982.60	-\$2,209.74
2531	Medicinas y productos farmacéuticos	\$13,000.00	\$0.00	\$13,000.00	\$15,209.74	\$15,209.74	\$15,209.74	\$16,982.60	-\$2,209.74
2590	Otros productos químicos	\$42,000.00	\$0.00	\$42,000.00	\$80,172.41	\$80,172.41	\$80,172.41	\$80,172.41	-\$38,172.41
2591	Otros productos químicos	\$42,000.00	\$0.00	\$42,000.00	\$80,172.41	\$80,172.41	\$80,172.41	\$80,172.41	-\$38,172.41
2600	COMBUSTIBLES, LUBRICANTES Y ADITIVOS	\$76,000.00	\$0.00	\$76,000.00	\$72,031.18	\$73,596.27	\$73,596.27	\$94,221.76	\$2,403.73
2610	Combustibles, lubricantes y aditivos	\$76,000.00	\$0.00	\$76,000.00	\$72,031.18	\$73,596.27	\$73,596.27	\$94,221.76	\$2,403.73
2611	Combustibles, lubricantes y aditivos	\$76,000.00	\$0.00	\$76,000.00	\$72,031.18	\$73,596.27	\$73,596.27	\$94,221.76	\$2,403.73
2700	VESTUARIO, BLANCOS, PRENDAS DE PROTECCIÓN Y ARTÍC	\$6,000.00	\$0.00	\$6,000.00	-\$931.60	-\$931.60	-\$931.60	-\$931.60	\$6,931.60
2710	Vestuario y uniformes	\$3,000.00	\$0.00	\$3,000.00	\$2,304.27	\$2,304.27	\$2,304.27	\$2,304.27	\$695.73
2711	Vestuario y uniformes	\$3,000.00	\$0.00	\$3,000.00	\$2,304.27	\$2,304.27	\$2,304.27	\$2,304.27	\$695.73

SERVICIOS DE AGUA POTABLE, ALCANTARILLADO Y SANAMIENTO DE MATEHUALA

Estado de San Luis Potosí

Estado Analítico del Ejercicio del Presupuesto de Egresos por Proyecto/Proceso - Fuente Financiamiento Del

Usu: GLAFIRA ALTAMIRANO FLORES

Rep: rptEstadoAnaliticoPresupuestoEgresos_PY_FF

Fecha y 02/ago./2023

hora de Impresión 10:51 a. m.

Ejercicio del Presupuesto		Egresos Aprobado	Ampliaciones / (Reducciones)	Egresos Modificado	Egresos Comprometido	Egresos Devengado	Egresos Ejercido	Egresos Pagado	Subejercicio
2720	Prendas de seguridad y protección personal	\$3,000.00	\$0.00	\$3,000.00	-\$3,235.87	-\$3,235.87	-\$3,235.87	-\$3,235.87	\$6,235.87
2721	Prendas de seguridad y protección personal	\$3,000.00	\$0.00	\$3,000.00	-\$3,235.87	-\$3,235.87	-\$3,235.87	-\$3,235.87	\$6,235.87
2900	HERRAMIENTAS, REFACCIONES Y ACCESORIOS MENORES	\$37,000.00	\$0.00	\$37,000.00	\$42,409.18	\$47,999.01	\$47,999.01	\$43,536.15	-\$10,999.01
2910	Herramientas menores	\$11,000.00	\$0.00	\$11,000.00	\$5,580.34	\$11,695.00	\$11,695.00	\$14,798.89	-\$695.00
2911	Herramientas menores	\$11,000.00	\$0.00	\$11,000.00	\$5,580.34	\$11,695.00	\$11,695.00	\$14,798.89	-\$695.00
2960	Refacciones y accesorios menores de equipo de transporte	\$13,000.00	\$0.00	\$13,000.00	\$17,317.42	\$16,330.53	\$16,330.53	\$23,629.50	-\$3,330.53
2961	Refacciones y accesorios menores de equipo de transporte	\$13,000.00	\$0.00	\$13,000.00	\$17,317.42	\$16,330.53	\$16,330.53	\$23,629.50	-\$3,330.53
2980	Refacciones y accesorios menores de maquinaria y otros equipos	\$13,000.00	\$0.00	\$13,000.00	\$19,511.42	\$19,973.48	\$19,973.48	\$5,107.76	-\$6,973.48
2981	Refacciones y accesorios menores de maquinaria y otros equipos	\$13,000.00	\$0.00	\$13,000.00	\$19,511.42	\$19,973.48	\$19,973.48	\$5,107.76	-\$6,973.48
3000	SERVICIOS GENERALES	\$1,229,000.00	\$0.00	\$1,229,000.00	\$1,325,527.40	\$1,317,089.83	\$1,098,106.83	\$1,081,720.62	-\$88,089.83
3100	SERVICIOS BÁSICOS	\$784,000.00	\$0.00	\$784,000.00	\$951,090.01	\$951,090.01	\$951,090.01	\$951,090.01	-\$167,090.01
3110	Energía eléctrica	\$783,000.00	\$0.00	\$783,000.00	\$950,138.56	\$950,138.56	\$950,138.56	\$950,138.56	-\$167,138.56
3111	Energía eléctrica	\$783,000.00	\$0.00	\$783,000.00	\$950,138.56	\$950,138.56	\$950,138.56	\$950,138.56	-\$167,138.56
3130	Agua	\$1,000.00	\$0.00	\$1,000.00	\$951.45	\$951.45	\$951.45	\$951.45	\$48.55
3131	Agua	\$1,000.00	\$0.00	\$1,000.00	\$951.45	\$951.45	\$951.45	\$951.45	\$48.55
3200	SERVICIOS DE ARRENDAMIENTO	\$68,000.00	\$0.00	\$68,000.00	\$122,416.67	\$119,916.67	\$119,916.67	\$104,316.67	-\$51,916.67
3260	Arrendamiento de maquinaria, otros equipos y herramientas	\$36,000.00	\$0.00	\$36,000.00	\$87,100.00	\$84,600.00	\$84,600.00	\$69,000.00	-\$48,600.00
3261	Arrendamiento de maquinaria, otros equipos y herramientas	\$36,000.00	\$0.00	\$36,000.00	\$87,100.00	\$84,600.00	\$84,600.00	\$69,000.00	-\$48,600.00
3290	Otros arrendamientos	\$32,000.00	\$0.00	\$32,000.00	\$35,316.67	\$35,316.67	\$35,316.67	\$35,316.67	-\$3,316.67
3291	Otros arrendamientos	\$32,000.00	\$0.00	\$32,000.00	\$35,316.67	\$35,316.67	\$35,316.67	\$35,316.67	-\$3,316.67
3300	SERVICIOS PROFESIONALES, CIENTÍFICOS, TÉCNICOS Y OTF	\$38,000.00	\$0.00	\$38,000.00	\$0.00	\$0.00	\$0.00	\$0.00	\$38,000.00
3390	Servicios profesionales, científicos y técnicos integrales	\$38,000.00	\$0.00	\$38,000.00	\$0.00	\$0.00	\$0.00	\$0.00	\$38,000.00
3391	Servicios profesionales, científicos y técnicos integrales	\$38,000.00	\$0.00	\$38,000.00	\$0.00	\$0.00	\$0.00	\$0.00	\$38,000.00
3400	SERVICIOS FINANCIEROS, BANCARIOS Y COMERCIALES	\$0.00	\$0.00	\$0.00	\$1,200.00	\$1,200.00	\$1,200.00	\$1,200.00	-\$1,200.00
3470	Fletes y maniobras	\$0.00	\$0.00	\$0.00	\$1,200.00	\$1,200.00	\$1,200.00	\$1,200.00	-\$1,200.00
3471	Fletes y maniobras	\$0.00	\$0.00	\$0.00	\$1,200.00	\$1,200.00	\$1,200.00	\$1,200.00	-\$1,200.00
3500	SERVICIOS DE INSTALACIÓN, REPARACIÓN, MANTENIMIENTO	\$14,000.00	\$0.00	\$14,000.00	\$17,161.72	\$11,224.15	\$11,224.15	\$10,437.94	\$2,775.85
3550	Reparación y mantenimiento de equipo de transporte	\$10,000.00	\$0.00	\$10,000.00	\$2,661.72	\$8,424.15	\$8,424.15	\$9,537.94	\$1,575.85
3551	Reparación y mantenimiento de equipo de transporte	\$10,000.00	\$0.00	\$10,000.00	\$2,661.72	\$8,424.15	\$8,424.15	\$9,537.94	\$1,575.85
3570	Instalación, reparación y mantenimiento de maquinaria y otros eq.	\$4,000.00	\$0.00	\$4,000.00	\$14,500.00	\$2,800.00	\$2,800.00	\$900.00	\$1,200.00
3571	Instalación, reparación y mantenimiento de maquinaria, otros equi	\$4,000.00	\$0.00	\$4,000.00	\$14,500.00	\$2,800.00	\$2,800.00	\$900.00	\$1,200.00
3900	OTROS SERVICIOS GENERALES	\$325,000.00	\$0.00	\$325,000.00	\$233,659.00	\$233,659.00	\$14,676.00	\$14,676.00	\$91,341.00
3920	Impuestos y derechos	\$321,000.00	\$0.00	\$321,000.00	\$233,659.00	\$233,659.00	\$14,676.00	\$14,676.00	\$87,341.00

SERVICIOS DE AGUA POTABLE, ALCANTARILLO Y SANAMIENTO DE MATEHUALA

Estado de San Luis Potosí

Estado Analítico del Ejercicio del Presupuesto de Egresos por Proyecto/Proceso - Fuente Financiamiento Del

Fecha y 02/ago./2023

Usu: GLAFIRA ALTAMIRANO FLORES

Rep: rptEstadoAnalíticoPresupuestoEgresos_PY_FF

hora de Impresión 10:51 a. m.

Ejercicio del Presupuesto		Egresos Aprobado	Ampliaciones / (Reducciones)	Egresos Modificado	Egresos Comprometido	Egresos Devengado	Egresos Ejercido	Egresos Pagado	Subejercicio
3921	Impuestos y derechos	\$303,000.00	\$0.00	\$303,000.00	\$218,983.00	\$218,983.00	\$0.00	\$0.00	\$84,017.00
3922	Impuestos Sobre Nómina	\$15,000.00	\$0.00	\$15,000.00	\$14,676.00	\$14,676.00	\$14,676.00	\$14,676.00	\$324.00
3925	Tenencia y Canje de Placas de Vehículos Oficiales	\$3,000.00	\$0.00	\$3,000.00	\$0.00	\$0.00	\$0.00	\$0.00	\$3,000.00
3960	Otros gastos por responsabilidades	\$4,000.00	\$0.00	\$4,000.00	\$0.00	\$0.00	\$0.00	\$0.00	\$4,000.00
3961	Otros gastos por responsabilidades	\$4,000.00	\$0.00	\$4,000.00	\$0.00	\$0.00	\$0.00	\$0.00	\$4,000.00
5000	BIENES MUEBLES, INMUEBLES E INTANGIBLES	\$111,000.00	\$0.00	\$111,000.00	\$0.00	\$0.00	\$0.00	\$0.00	\$111,000.00
5200	MOBILIARIO Y EQUIPO EDUCACIONAL Y RECREATIVO	\$3,000.00	\$0.00	\$3,000.00	\$0.00	\$0.00	\$0.00	\$0.00	\$3,000.00
5230	Cámaras fotográficas y de video	\$3,000.00	\$0.00	\$3,000.00	\$0.00	\$0.00	\$0.00	\$0.00	\$3,000.00
5231	Cámaras fotográficas y de video	\$3,000.00	\$0.00	\$3,000.00	\$0.00	\$0.00	\$0.00	\$0.00	\$3,000.00
5400	VEHÍCULOS Y EQUIPO DE TRANSPORTE	\$74,000.00	\$0.00	\$74,000.00	\$0.00	\$0.00	\$0.00	\$0.00	\$74,000.00
5410	Automóviles y Equipo Terrestre	\$74,000.00	\$0.00	\$74,000.00	\$0.00	\$0.00	\$0.00	\$0.00	\$74,000.00
5411	Vehículos y equipo terrestre	\$74,000.00	\$0.00	\$74,000.00	\$0.00	\$0.00	\$0.00	\$0.00	\$74,000.00
5600	MAQUINARIA, OTROS EQUIPOS Y HERRAMIENTAS	\$34,000.00	\$0.00	\$34,000.00	\$0.00	\$0.00	\$0.00	\$0.00	\$34,000.00
5630	Maquinaria y equipo de construcción	\$34,000.00	\$0.00	\$34,000.00	\$0.00	\$0.00	\$0.00	\$0.00	\$34,000.00
5631	Maquinaria y equipo de construcción	\$34,000.00	\$0.00	\$34,000.00	\$0.00	\$0.00	\$0.00	\$0.00	\$34,000.00
RECURSO FISCAL		\$2,783,000.00	\$1,666.67	\$2,784,666.67	\$2,705,375.43	\$2,695,860.89	\$2,458,909.68	\$2,485,561.78	\$88,805.78
AGUA POTABLE		\$2,783,000.00	\$1,666.67	\$2,784,666.67	\$2,705,375.43	\$2,695,860.89	\$2,458,909.68	\$2,485,561.78	\$88,805.78
DR01 DRENAJE									
1F11 RECURSO FISCAL									
1000	SERVICIOS PERSONALES	\$116,000.00	\$0.00	\$116,000.00	\$96,673.29	\$96,673.29	\$91,224.81	\$87,624.81	\$19,326.71
1100	REMUNERACIONES AL PERSONAL DE CARÁCTER PERMANENTE	\$65,000.00	\$0.00	\$65,000.00	\$62,930.00	\$62,930.00	\$62,930.00	\$62,930.00	\$2,070.00
1130	Sueldos base al personal permanente	\$65,000.00	\$0.00	\$65,000.00	\$62,930.00	\$62,930.00	\$62,930.00	\$62,930.00	\$2,070.00
1131	Sueldos base al personal permanente	\$65,000.00	\$0.00	\$65,000.00	\$62,930.00	\$62,930.00	\$62,930.00	\$62,930.00	\$2,070.00
1200	REMUNERACIONES AL PERSONAL DE CARÁCTER TRANSITO	\$23,000.00	\$0.00	\$23,000.00	\$12,584.69	\$12,584.69	\$12,584.69	\$12,584.69	\$10,415.31
1220	Sueldos base al personal eventual	\$23,000.00	\$0.00	\$23,000.00	\$12,584.69	\$12,584.69	\$12,584.69	\$12,584.69	\$10,415.31
1221	SUELDOS BASE AL PERSONAL EVENTUAL	\$23,000.00	\$0.00	\$23,000.00	\$12,584.69	\$12,584.69	\$12,584.69	\$12,584.69	\$10,415.31
1300	REMUNERACIONES ADICIONALES Y ESPECIALES	\$15,000.00	\$0.00	\$15,000.00	\$7,709.50	\$7,709.50	\$2,261.02	\$2,261.02	\$7,290.50
1320	Primas de vacaciones, dominical y gratificación de fin de año	\$11,000.00	\$0.00	\$11,000.00	\$5,448.48	\$5,448.48	\$0.00	\$0.00	\$5,551.52
1321	Primas de vacaciones, dominical y gratificación de fin de año	\$2,000.00	\$0.00	\$2,000.00	\$0.00	\$0.00	\$0.00	\$0.00	\$2,000.00
1323	Gratificación de Fin de Año	\$9,000.00	\$0.00	\$9,000.00	\$5,448.48	\$5,448.48	\$0.00	\$0.00	\$3,551.52
1330	Horas extraordinarias	\$4,000.00	\$0.00	\$4,000.00	\$2,261.02	\$2,261.02	\$2,261.02	\$2,261.02	\$1,738.98

SERVICIOS DE AGUA POTABLE, ALCANTARILLADO Y SANAMIENTO DE MATEHUALA

Estado de San Luis Potosí

Estado Analítico del Ejercicio del Presupuesto de Egresos por Proyecto/Proceso - Fuente Financiamiento Del

Usr: GLAFIRA ALTAMIRANO FLORES

Fecha y 02/ago./2023

Rep: rptEstadoAnalíticoPresupuestoEgresos_PY_FF

hora de Impresión 10:51 a. m.

Ejercicio del Presupuesto		Egresos Aprobado	Ampliaciones / (Reducciones)	Egresos Modificado	Egresos Comprometido	Egresos Devengado	Egresos Ejercido	Egresos Pagado	Subejercicio
1331	Horas extraordinarias	\$3,000.00	\$0.00	\$3,000.00	\$2,261.02	\$2,261.02	\$2,261.02	\$2,261.02	\$738.98
1332	Pago de Dias de Descanso Laborados	\$1,000.00	\$0.00	\$1,000.00	\$0.00	\$0.00	\$0.00	\$0.00	\$1,000.00
1500	OTRAS PRESTACIONES SOCIALES Y ECONÓMICAS	\$13,000.00	\$0.00	\$13,000.00	\$13,449.10	\$13,449.10	\$13,449.10	\$9,849.10	-\$449.10
1510	Cuotas para el fondo de ahorro y fondo de trabajo	\$6,000.00	\$0.00	\$6,000.00	\$5,349.10	\$5,349.10	\$5,349.10	\$5,349.10	\$650.90
1511	Cuotas para el fondo de ahorro y fondo de trabajo	\$6,000.00	\$0.00	\$6,000.00	\$5,349.10	\$5,349.10	\$5,349.10	\$5,349.10	\$650.90
1540	Prestaciones contractuales	\$7,000.00	\$0.00	\$7,000.00	\$8,100.00	\$8,100.00	\$8,100.00	\$4,500.00	-\$1,100.00
1541	Prestaciones contractuales Mensuales	\$2,000.00	\$0.00	\$2,000.00	\$2,100.00	\$2,100.00	\$2,100.00	\$2,100.00	-\$100.00
1542	Prestaciones Contractuales Anuales	\$1,000.00	\$0.00	\$1,000.00	\$0.00	\$0.00	\$0.00	\$0.00	\$1,000.00
1543	Servicios Medicos y Consultas	\$4,000.00	\$0.00	\$4,000.00	\$6,000.00	\$6,000.00	\$6,000.00	\$2,400.00	-\$2,000.00
2000	MATERIALES Y SUMINISTRO	\$77,000.00	\$0.00	\$77,000.00	\$50,522.06	\$50,448.78	\$50,448.78	\$38,173.25	\$26,551.22
2200	ALIMENTOS Y UTENSILIOS	\$0.00	\$0.00	\$0.00	\$1,339.80	\$1,339.80	\$1,339.80	\$1,339.80	-\$1,339.80
2210	Productos alimenticios para personas	\$0.00	\$0.00	\$0.00	\$1,339.80	\$1,339.80	\$1,339.80	\$1,339.80	-\$1,339.80
2211	Alimentacion en Oficinas o Lugares de Trabajo	\$0.00	\$0.00	\$0.00	\$1,339.80	\$1,339.80	\$1,339.80	\$1,339.80	-\$1,339.80
2400	MATERIALES Y ARTÍCULOS DE CONSTRUCCIÓN Y DE REPAR	\$34,000.00	\$0.00	\$34,000.00	\$16,923.48	\$16,923.48	\$16,923.48	\$16,923.48	\$17,076.52
2410	Productos minerales no metálicos	\$3,000.00	\$0.00	\$3,000.00	\$1,662.39	\$1,662.39	\$1,662.39	\$1,662.39	\$1,337.61
2411	Productos minerales no metálicos	\$3,000.00	\$0.00	\$3,000.00	\$1,662.39	\$1,662.39	\$1,662.39	\$1,662.39	\$1,337.61
2420	Cemento y productos de concreto	\$3,000.00	\$0.00	\$3,000.00	\$2,624.94	\$2,624.94	\$2,624.94	\$2,624.94	\$375.06
2421	Cemento y productos de concreto	\$3,000.00	\$0.00	\$3,000.00	\$2,624.94	\$2,624.94	\$2,624.94	\$2,624.94	\$375.06
2430	Cal, yeso y productos de yeso	\$0.00	\$0.00	\$0.00	\$90.52	\$90.52	\$90.52	\$90.52	-\$90.52
2431	Cal, yeso y productos de yeso	\$0.00	\$0.00	\$0.00	\$90.52	\$90.52	\$90.52	\$90.52	-\$90.52
2470	Artículos metálicos para la construcción	\$8,000.00	\$0.00	\$8,000.00	\$450.70	\$450.70	\$450.70	\$450.70	\$7,549.30
2471	Artículos metálicos para la construcción	\$8,000.00	\$0.00	\$8,000.00	\$450.70	\$450.70	\$450.70	\$450.70	\$7,549.30
2490	Otros materiales y artículos de construcción y reparación	\$20,000.00	\$0.00	\$20,000.00	\$12,094.93	\$12,094.93	\$12,094.93	\$12,094.93	\$7,905.07
2491	Otros materiales y artículos de construcción y reparación	\$20,000.00	\$0.00	\$20,000.00	\$12,094.93	\$12,094.93	\$12,094.93	\$12,094.93	\$7,905.07
2500	Productos químicos, farmacéuticos y de laboratorios	\$9,000.00	\$0.00	\$9,000.00	\$10,402.00	\$10,402.00	\$10,402.00	\$4,398.00	-\$1,402.00
2530	Medicinas y productos farmacéuticos	\$9,000.00	\$0.00	\$9,000.00	\$10,402.00	\$10,402.00	\$10,402.00	\$4,398.00	-\$1,402.00
2531	Medicinas y productos farmacéuticos	\$9,000.00	\$0.00	\$9,000.00	\$10,402.00	\$10,402.00	\$10,402.00	\$4,398.00	-\$1,402.00
2600	COMBUSTIBLES, LUBRICANTES Y ADITIVOS	\$16,000.00	\$0.00	\$16,000.00	\$15,520.80	\$15,404.42	\$15,404.42	\$9,132.89	\$595.58
2610	Combustibles, lubricantes y aditivos	\$16,000.00	\$0.00	\$16,000.00	\$15,520.80	\$15,404.42	\$15,404.42	\$9,132.89	\$595.58
2611	Combustibles, lubricantes y aditivos	\$16,000.00	\$0.00	\$16,000.00	\$15,520.80	\$15,404.42	\$15,404.42	\$9,132.89	\$595.58
2700	VESTUARIO, BLANCOS, PRENDAS DE PROTECCIÓN Y ARTÍCI	\$6,000.00	\$0.00	\$6,000.00	\$3,357.18	\$3,357.18	\$3,357.18	\$3,357.18	\$2,642.82
2710	Vestuario y uniformes	\$3,000.00	\$0.00	\$3,000.00	\$2,304.27	\$2,304.27	\$2,304.27	\$2,304.27	\$695.73
2711	Vestuario y uniformes	\$3,000.00	\$0.00	\$3,000.00	\$2,304.27	\$2,304.27	\$2,304.27	\$2,304.27	\$695.73

SERVICIOS DE AGUA POTABLE, ALCANTARILLO Y SANAMIENTO DE MATEHUALA

Estado de San Luis Potosí

Estado Analítico del Ejercicio del Presupuesto de Egresos por Proyecto/Proceso - Fuente Financiamiento Del

Fecha y hora de Impresión | 02/ago./2023 10:51 a. m.

Usr: GLAFIRA ALTAMIRANO FLORES

Rep: rptEstadoAnalíticoPresupuestoEgresos_PY_FF

Ejercicio del Presupuesto	Egresos Aprobado	Ampliaciones / (Reducciones)	Egresos Modificado	Egresos Comprometido	Egresos Devengado	Egresos Ejercido	Egresos Pagado	Subejercicio
2720	Prendas de seguridad y protección personal	\$3,000.00	\$0.00	\$3,000.00	\$1,052.91	\$1,052.91	\$1,052.91	\$1,947.09
2721	Prendas de seguridad y protección personal	\$3,000.00	\$0.00	\$3,000.00	\$1,052.91	\$1,052.91	\$1,052.91	\$1,947.09
2900	HERRAMIENTAS, REFACCIONES Y ACCESORIOS MENORES	\$12,000.00	\$0.00	\$12,000.00	\$2,978.80	\$3,021.90	\$3,021.90	\$8,978.10
2960	Refacciones y accesorios menores de equipo de transporte	\$12,000.00	\$0.00	\$12,000.00	\$2,779.66	\$2,822.76	\$2,822.76	\$9,177.24
2961	Refacciones y accesorios menores de equipo de transporte	\$12,000.00	\$0.00	\$12,000.00	\$2,779.66	\$2,822.76	\$2,822.76	\$9,177.24
2980	Refacciones y accesorios menores de maquinaria y otros equipos	\$0.00	\$0.00	\$0.00	\$199.14	\$199.14	\$199.14	-\$199.14
2981	Refacciones y accesorios menores de maquinaria y otros equipos	\$0.00	\$0.00	\$0.00	\$199.14	\$199.14	\$199.14	-\$199.14
3000	SERVICIOS GENERALES	\$72,000.00	\$0.00	\$72,000.00	\$39,258.42	\$39,357.56	\$39,357.56	\$58,757.56
3100	SERVICIOS BÁSICOS	\$1,000.00	\$0.00	\$1,000.00	\$951.42	\$951.42	\$951.42	\$48.58
3130	Agua	\$1,000.00	\$0.00	\$1,000.00	\$951.42	\$951.42	\$951.42	\$48.58
3131	Agua	\$1,000.00	\$0.00	\$1,000.00	\$951.42	\$951.42	\$951.42	\$48.58
3200	SERVICIOS DE ARRENDAMIENTO	\$47,000.00	\$0.00	\$47,000.00	\$35,250.00	\$35,250.00	\$35,250.00	\$11,750.00
3260	Arrendamiento de maquinaria, otros equipos y herramientas	\$47,000.00	\$0.00	\$47,000.00	\$35,250.00	\$35,250.00	\$35,250.00	\$11,750.00
3261	Arrendamiento de maquinaria, otros equipos y herramientas	\$47,000.00	\$0.00	\$47,000.00	\$35,250.00	\$35,250.00	\$35,250.00	\$11,750.00
3500	SERVICIOS DE INSTALACIÓN, REPARACIÓN, MANTENIMIENTO	\$20,000.00	\$0.00	\$20,000.00	\$400.00	\$499.14	\$499.14	\$19,500.86
3550	Reparación y mantenimiento de equipo de transporte	\$20,000.00	\$0.00	\$20,000.00	\$400.00	\$499.14	\$499.14	\$19,500.86
3551	Reparación y mantenimiento de equipo de transporte	\$20,000.00	\$0.00	\$20,000.00	\$400.00	\$499.14	\$499.14	\$19,500.86
3900	OTROS SERVICIOS GENERALES	\$4,000.00	\$0.00	\$4,000.00	\$2,657.00	\$2,657.00	\$2,657.00	\$1,343.00
3920	Impuestos y derechos	\$4,000.00	\$0.00	\$4,000.00	\$2,657.00	\$2,657.00	\$2,657.00	\$1,343.00
3922	Impuestos Sobre Nómina	\$3,000.00	\$0.00	\$3,000.00	\$2,657.00	\$2,657.00	\$2,657.00	\$343.00
3925	Tenecia y Canje de Placas de Vehiculos Oficiales	\$1,000.00	\$0.00	\$1,000.00	\$0.00	\$0.00	\$0.00	\$1,000.00
5000	BIENES MUEBLES, INMUEBLES E INTANGIBLES	\$15,000.00	\$0.00	\$15,000.00	\$0.00	\$0.00	\$0.00	\$15,000.00
5600	MAQUINARIA, OTROS EQUIPOS Y HERRAMIENTAS	\$15,000.00	\$0.00	\$15,000.00	\$0.00	\$0.00	\$0.00	\$15,000.00
5630	Maquinaria y equipo de construcción	\$15,000.00	\$0.00	\$15,000.00	\$0.00	\$0.00	\$0.00	\$15,000.00
5631	Maquinaria y equipo de construcción	\$15,000.00	\$0.00	\$15,000.00	\$0.00	\$0.00	\$0.00	\$15,000.00
RECURSO FISCAL		\$280,000.00	\$0.00	\$280,000.00	\$186,453.77	\$186,479.63	\$181,031.15	\$184,555.62
DRENAJE		\$280,000.00	\$0.00	\$280,000.00	\$186,453.77	\$186,479.63	\$181,031.15	\$184,555.62
PO01 AGUA POTABLE								
1F11 RECURSO FISCAL								
6000	INVERSIÓN PÚBLICA	\$503,000.00	\$0.00	\$503,000.00	\$0.00	\$0.00	\$0.00	\$503,000.00
6100	OBRA PÚBLICA EN BIENES DE DOMINIO PÚBLICO	\$503,000.00	\$0.00	\$503,000.00	\$0.00	\$0.00	\$0.00	\$503,000.00

SERVICIOS DE AGUA POTABLE, ALCANTARILLADO Y SANAMIENTO DE MATEHUALA

Estado de San Luis Potosí

Estado Analítico del Ejercicio del Presupuesto de Egresos por Proyecto/Proceso - Fuente Financiamiento Del

Usr: GLAFIRA ALTAMIRANO FLORES

Rep: rptEstadoAnalíticoPresupuestoEgresos_PY_FF

Fecha y 02/ago./2023

hora de Impresión 10:51 a. m.

Ejercicio del Presupuesto		Egresos Aprobado	Ampliaciones / (Reducciones)	Egresos Modificado	Egresos Comprometido	Egresos Devengado	Egresos Ejercido	Egresos Pagado	Subejercicio
6130	Construcción de obras para el abastecimiento de agua, petróleo, ζ	\$503,000.00	\$0.00	\$503,000.00	\$0.00	\$0.00	\$0.00	\$0.00	\$503,000.00
6131	Construcción de obras para el abastecimiento de agua, petróleo, ζ	\$503,000.00	\$0.00	\$503,000.00	\$0.00	\$0.00	\$0.00	\$0.00	\$503,000.00
RECURSO FISCAL		\$503,000.00	\$0.00	\$503,000.00	\$0.00	\$0.00	\$0.00	\$0.00	\$503,000.00
5FE5 RECURSO FEDERAL									
6000	INVERSIÓN PÚBLICA	\$207,000.00	\$0.00	\$207,000.00	\$0.00	\$0.00	\$0.00	\$0.00	\$207,000.00
6100	OBRA PÚBLICA EN BIENES DE DOMINIO PÚBLICO	\$207,000.00	\$0.00	\$207,000.00	\$0.00	\$0.00	\$0.00	\$0.00	\$207,000.00
6130	Construcción de obras para el abastecimiento de agua, petróleo, ζ	\$207,000.00	\$0.00	\$207,000.00	\$0.00	\$0.00	\$0.00	\$0.00	\$207,000.00
6131	Construcción de obras para el abastecimiento de agua, petróleo, ζ	\$207,000.00	\$0.00	\$207,000.00	\$0.00	\$0.00	\$0.00	\$0.00	\$207,000.00
RECURSO FEDERAL		\$207,000.00	\$0.00	\$207,000.00	\$0.00	\$0.00	\$0.00	\$0.00	\$207,000.00
AGUA POTABLE		\$710,000.00	\$0.00	\$710,000.00	\$0.00	\$0.00	\$0.00	\$0.00	\$710,000.00
SA01 SANEAMIENTO									
1F11 RECURSO FISCAL									
1000	SERVICIOS PERSONALES	\$57,416.67	\$0.00	\$57,416.67	\$43,378.00	\$43,378.00	\$42,122.58	\$42,372.58	\$14,038.67
1100	REMUNERACIONES AL PERSONAL DE CARÁCTER PERMANENTE	\$14,000.00	\$0.00	\$14,000.00	\$16,019.41	\$16,019.41	\$16,019.41	\$16,019.41	-\$2,019.41
1130	Sueldos base al personal permanente	\$14,000.00	\$0.00	\$14,000.00	\$16,019.41	\$16,019.41	\$16,019.41	\$16,019.41	-\$2,019.41
1131	Sueldos base al personal permanente	\$14,000.00	\$0.00	\$14,000.00	\$16,019.41	\$16,019.41	\$16,019.41	\$16,019.41	-\$2,019.41
1200	REMUNERACIONES AL PERSONAL DE CARÁCTER TRANSITO	\$18,000.00	\$0.00	\$18,000.00	\$12,957.08	\$12,957.08	\$12,957.08	\$12,957.08	\$5,042.92
1220	Sueldos base al personal eventual	\$18,000.00	\$0.00	\$18,000.00	\$12,957.08	\$12,957.08	\$12,957.08	\$12,957.08	\$5,042.92
1221	SUELDOS BASE AL PERSONAL EVENTUAL	\$18,000.00	\$0.00	\$18,000.00	\$12,957.08	\$12,957.08	\$12,957.08	\$12,957.08	\$5,042.92
1300	REMUNERACIONES ADICIONALES Y ESPECIALES	\$19,416.67	\$0.00	\$19,416.67	\$9,807.67	\$9,807.67	\$8,552.25	\$8,552.25	\$9,609.00
1320	Primas de vacaciones, dominical y gratificación de fin de año	\$3,416.67	\$0.00	\$3,416.67	\$1,255.42	\$1,255.42	\$0.00	\$0.00	\$2,161.25
1321	Primas de vacaciones, dominical y gratificación de fin de año	\$416.67	\$0.00	\$416.67	\$0.00	\$0.00	\$0.00	\$0.00	\$416.67
1323	Gratificación de Fin de Año	\$3,000.00	\$0.00	\$3,000.00	\$1,255.42	\$1,255.42	\$0.00	\$0.00	\$1,744.58
1330	Horas extraordinarias	\$16,000.00	\$0.00	\$16,000.00	\$8,552.25	\$8,552.25	\$8,552.25	\$8,552.25	\$7,447.75
1331	Horas extraordinarias	\$15,000.00	\$0.00	\$15,000.00	\$8,552.25	\$8,552.25	\$8,552.25	\$8,552.25	\$6,447.75
1332	Pago de Dias de Descanso Laborados	\$1,000.00	\$0.00	\$1,000.00	\$0.00	\$0.00	\$0.00	\$0.00	\$1,000.00
1500	OTRAS PRESTACIONES SOCIALES Y ECONÓMICAS	\$6,000.00	\$0.00	\$6,000.00	\$4,593.84	\$4,593.84	\$4,593.84	\$4,843.84	\$1,406.16
1510	Cuotas para el fondo de ahorro y fondo de trabajo	\$1,000.00	\$0.00	\$1,000.00	\$1,393.84	\$1,393.84	\$1,393.84	\$1,393.84	-\$393.84
1511	Cuotas para el fondo de ahorro y fondo de trabajo	\$1,000.00	\$0.00	\$1,000.00	\$1,393.84	\$1,393.84	\$1,393.84	\$1,393.84	-\$393.84
1540	Prestaciones contractuales	\$5,000.00	\$0.00	\$5,000.00	\$3,200.00	\$3,200.00	\$3,200.00	\$3,450.00	\$1,800.00

SERVICIOS DE AGUA POTABLE, ALCANTARILLADO Y SANAMIENTO DE MATEHUALA

Estado de San Luis Potosí

Estado Analítico del Ejercicio del Presupuesto de Egresos por Proyecto/Proceso - Fuente Financiamiento Del

Usr: GLAFIRA ALTAMIRANO FLORES

Rep: rptEstadoAnalíticoPresupuestoEgresos_PY_FF

Fecha y 02/ago./2023

hora de Impresión 10:51 a. m.

Ejercicio del Presupuesto	Egresos Aprobado	Ampliaciones / (Reducciones)	Egresos Modificado	Egresos Comprometido	Egresos Devengado	Egresos Ejercido	Egresos Pagado	Subejercicio	
1541	Prestaciones contractuales Mensuales	\$2,000.00	\$0.00	\$2,000.00	\$1,800.00	\$1,800.00	\$1,800.00	\$200.00	
1542	Prestaciones Contractuales Anuales	\$1,000.00	\$0.00	\$1,000.00	\$0.00	\$0.00	\$0.00	\$1,000.00	
1543	Servicios Medicos y Consultas	\$2,000.00	\$0.00	\$2,000.00	\$1,400.00	\$1,400.00	\$1,650.00	\$600.00	
2000	MATERIALES Y SUMINISTRO	\$12,000.00	\$0.00	\$12,000.00	\$10,361.27	\$10,361.27	\$10,361.27	\$7,998.27	\$1,638.73
2400	MATERIALES Y ARTÍCULOS DE CONSTRUCCIÓN Y DE REPAR	\$0.00	\$0.00	\$0.00	\$1,935.05	\$1,935.05	\$1,935.05	\$1,935.05	-\$1,935.05
2470	Artículos metálicos para la construcción	\$0.00	\$0.00	\$0.00	\$136.78	\$136.78	\$136.78	\$136.78	-\$136.78
2471	Artículos metálicos para la construcción	\$0.00	\$0.00	\$0.00	\$136.78	\$136.78	\$136.78	\$136.78	-\$136.78
2490	Otros materiales y artículos de construcción y reparación	\$0.00	\$0.00	\$0.00	\$1,798.27	\$1,798.27	\$1,798.27	\$1,798.27	-\$1,798.27
2491	Otros materiales y artículos de construcción y reparación	\$0.00	\$0.00	\$0.00	\$1,798.27	\$1,798.27	\$1,798.27	\$1,798.27	-\$1,798.27
2500	Productos químicos, farmacéuticos y de laboratorios	\$6,000.00	\$0.00	\$6,000.00	\$3,992.00	\$3,992.00	\$3,992.00	\$1,629.00	\$2,008.00
2530	Medicinas y productos farmacéuticos	\$6,000.00	\$0.00	\$6,000.00	\$3,992.00	\$3,992.00	\$3,992.00	\$1,629.00	\$2,008.00
2531	Medicinas y productos farmacéuticos	\$6,000.00	\$0.00	\$6,000.00	\$3,992.00	\$3,992.00	\$3,992.00	\$1,629.00	\$2,008.00
2600	COMBUSTIBLES, LUBRICANTES Y ADITIVOS	\$0.00	\$0.00	\$0.00	\$1,077.04	\$1,077.04	\$1,077.04	\$1,077.04	-\$1,077.04
2610	Combustibles, lubricantes y aditivos	\$0.00	\$0.00	\$0.00	\$1,077.04	\$1,077.04	\$1,077.04	\$1,077.04	-\$1,077.04
2611	Combustibles, lubricantes y aditivos	\$0.00	\$0.00	\$0.00	\$1,077.04	\$1,077.04	\$1,077.04	\$1,077.04	-\$1,077.04
2700	VESTUARIO, BLANCOS, PRENDAS DE PROTECCIÓN Y ARTÍCI	\$6,000.00	\$0.00	\$6,000.00	\$3,357.18	\$3,357.18	\$3,357.18	\$3,357.18	\$2,642.82
2710	Vestuario y uniformes	\$3,000.00	\$0.00	\$3,000.00	\$2,304.27	\$2,304.27	\$2,304.27	\$2,304.27	\$695.73
2711	Vestuario y uniformes	\$3,000.00	\$0.00	\$3,000.00	\$2,304.27	\$2,304.27	\$2,304.27	\$2,304.27	\$695.73
2720	Prendas de seguridad y protección personal	\$3,000.00	\$0.00	\$3,000.00	\$1,052.91	\$1,052.91	\$1,052.91	\$1,052.91	\$1,947.09
2721	Prendas de seguridad y protección personal	\$3,000.00	\$0.00	\$3,000.00	\$1,052.91	\$1,052.91	\$1,052.91	\$1,052.91	\$1,947.09
3000	SERVICIOS GENERALES	\$454,833.33	\$0.00	\$454,833.33	\$491,943.78	\$491,943.78	\$17,331.44	\$17,331.44	-\$37,110.45
3100	SERVICIOS BÁSICOS	\$9,000.00	\$0.00	\$9,000.00	\$16,126.44	\$16,126.44	\$16,126.44	\$16,126.44	-\$7,126.44
3110	Energía eléctrica	\$8,000.00	\$0.00	\$8,000.00	\$15,174.99	\$15,174.99	\$15,174.99	\$15,174.99	-\$7,174.99
3111	Energía eléctrica	\$8,000.00	\$0.00	\$8,000.00	\$15,174.99	\$15,174.99	\$15,174.99	\$15,174.99	-\$7,174.99
3130	Agua	\$1,000.00	\$0.00	\$1,000.00	\$951.45	\$951.45	\$951.45	\$951.45	\$48.55
3131	Agua	\$1,000.00	\$0.00	\$1,000.00	\$951.45	\$951.45	\$951.45	\$951.45	\$48.55
3500	SERVICIOS DE INSTALACIÓN, REPARACIÓN, MANTENIMIENTO	\$833.33	\$0.00	\$833.33	\$0.00	\$0.00	\$0.00	\$0.00	\$833.33
3570	Instalación, reparación y mantenimiento de maquinaria y otros eq	\$833.33	\$0.00	\$833.33	\$0.00	\$0.00	\$0.00	\$0.00	\$833.33
3571	Instalación, reparación y mantenimiento de maquinaria, otros equi	\$833.33	\$0.00	\$833.33	\$0.00	\$0.00	\$0.00	\$0.00	\$833.33
3900	OTROS SERVICIOS GENERALES	\$445,000.00	\$0.00	\$445,000.00	\$475,817.34	\$475,817.34	\$1,205.00	\$1,205.00	-\$30,817.34
3920	Impuestos y derechos	\$445,000.00	\$0.00	\$445,000.00	\$475,817.34	\$475,817.34	\$1,205.00	\$1,205.00	-\$30,817.34
3921	Impuestos y derechos	\$443,000.00	\$0.00	\$443,000.00	\$474,612.34	\$474,612.34	\$0.00	\$0.00	-\$31,612.34
3922	Impuestos Sobre Nómina	\$2,000.00	\$0.00	\$2,000.00	\$1,205.00	\$1,205.00	\$1,205.00	\$1,205.00	\$795.00

SERVICIOS DE AGUA POTABLE, ALCANTARILLADO Y SANAMIENTO DE MATEHUALA
 Estado de San Luis Potosí

Estado Analítico del Ejercicio del Presupuesto de Egresos por Proyecto/Proceso - Fuente Financiamiento Del

Usu: GLAFIRA ALTAMIRANO FLORES

Rep: rptEstadoAnaliticoPresupuestoEgresos_PY_FF

Fecha y hora de Impresión | 02/ago./2023

10:51 a. m.

Ejercicio del Presupuesto	Egresos Aprobado	Ampliaciones / (Reducciones)	Egresos Modificado	Egresos Comprometido	Egresos Devengado	Egresos Ejercido	Egresos Pagado	Subejercicio
RECURSO FISCAL	\$524,250.00	\$0.00	\$524,250.00	\$545,683.05	\$545,683.05	\$69,815.29	\$67,702.29	-\$21,433.05
SANEAMIENTO	\$524,250.00	\$0.00	\$524,250.00	\$545,683.05	\$545,683.05	\$69,815.29	\$67,702.29	-\$21,433.05
Total Final	\$6,718,583.34	\$3,333.34	\$6,721,916.68	\$5,744,420.84	\$5,683,253.29	\$4,874,823.83	\$4,950,533.86	\$1,038,663.39

“Bajo protesta de decir Verdad declaramos que los Estados Financieros y sus notas, son razonablemente correctos y son responsabilidad del emisor”



ENDEUDAMIENTO NETO

**SERVICIOS DE AGUA POTABLE, ALCANTARILLADO Y
Estado de San Luis Potosí
Endeudamiento Neto**

Usr: GLAFIRA ALTAMIRANO FLORES
Rep: rptEndeudamientoNeto

Del 01/jun./2023 Al 30/jun./2023


Fecha y hora de Impresión | 02/ago./2023
02:05 p. m.

Identificación de Crédito o Instrumento	Contratación/Colocación	Amortización	Endeudamiento Neto
	A	B	C=A-B
Créditos Bancarios			
Total Créditos Bancarios	\$0.00	\$0.00	\$0.00
Otros Instrumentos de Deuda			
Total Otros Instrumentos de Deuda	\$0.00	\$0.00	\$0.00
Total	\$0.00	\$0.00	\$0.00

“Bajo protesta de decir Verdad
declaramos que los Estados Financieros
y sus notas, son razonablemente
correctos y son responsabilidad
del emisor”







INTERESES DE LA DEUDA

**SERVICIOS DE AGUA POTABLE, ALCANTARILLADO Y
Estado de San Luis Potosí
Intereses de la Deuda**

Usr: GLAFIRA ALTAMIRANO FLORES
Rep: rptInteresdelaDeuda

Del 01/jun./2023 Al 30/jun./2023

Fecha y hora de Impresión | 02/ago./2023
03:54 p. m.

Identificación de Crédito o Instrumento	Devengado	Pagado
Créditos Bancarios		
Total de Intereses de Créditos Bancarios	\$0.00	\$0.00
Otros Instrumentos de Deuda		
Total de Intereses de Otros Instrumentos de Deuda	\$0.00	\$0.00
Total	\$0.00	\$0.00

“Bajo protesta de decir Verdad
declaramos que los Estados Financieros
y sus notas, son razonablemente
correctos y son responsabilidad
del emisor”



INDICADORES

SERVICIOS DE AGUA POTABLE, ALCANTARILLADO Y

Estado de San Luis Potosí

Indicadores de Postura Fiscal

del 01/jun./2023 al 30/jun./2023

(Cifras en pesos)

Usu: GLAFIRA ALTAMIRANO FLORES
Rep: rptIndicadoresPosturaFiscal

Fecha y hora de Impresión: 03/ago./2023 09:46 a. m.

Concepto	Estimado / Aprobado	Devengado	Recaudado / Pagado
I. Ingresos Presupuestarios (I=1+2)	\$80,451,000.00	\$6,460,440.88	\$6,460,440.88
1. Ingresos del Gobierno de la Entidad Federativa	\$80,451,000.00	\$6,460,440.88	\$6,460,440.88
2. Ingresos del Sector Paraestatal	\$0.00	\$0.00	\$0.00
II. Egresos Presupuestarios (II=3+4)	\$80,451,000.00	\$5,683,253.29	\$4,950,533.86
3. Egresos del Gobierno de la Entidad Federativa	\$80,451,000.00	\$5,683,253.29	\$4,950,533.86
4. Egresos del Sector Paraestatal	\$0.00	\$0.00	\$0.00
III. Balance Presupuestario (Superávit o Déficit) (III = I - II)	\$0.00	\$777,187.59	\$1,509,907.02

Concepto	Estimado / Aprobado	Devengado	Recaudado / Pagado
III. Balance Presupuestario (Superávit o Déficit)	\$0.00	\$777,187.59	\$1,509,907.02
IV. Intereses, Comisiones y Gastos de la Deuda	\$0.00	\$0.00	\$0.00
V. Balance Primario (Superávit o Déficit) (V= III + IV)	\$0.00	\$777,187.59	\$1,509,907.02

Concepto	Estimado / Aprobado	Devengado	Recaudado / Pagado
A. Financiamiento	\$0.00	\$0.00	\$0.00
B. Amortización de la deuda	\$0.00	\$0.00	\$0.00
C. Financiamiento Neto	\$0.00	\$0.00	\$0.00

"Eajo protesta de decir Verdad
declaramos que los Estados Financieros
y sus notas, son razonablemente
correctos y son responsabilidad
del emisor"

SERVICIOS DE AGUA POTABLE, ALCANTARILLADO Y

Estado de San Luis Potosí

Indicadores Financieros

Del 01/ene/2023 Al 30/jun./2023

Usu: GLAFIRA ALTAMIRANO FLORES
Rep: rptIndicadores

Fecha y hora de Impresión | 03/ago./2023
09:47 a. m.

Indicador	Resultado	Parametro
01.- LIQUIDEZ (Activo Circulante / Pasivo Circulante)		
\$45,909,821.96 / \$9,796,672.93 Se dispone de 4.69 de activo circulante para pagar cada \$1.00 de obligaciones a corto plazo. Por lo que se cuenta con liquidez.	4.69	a) Positivo = mayor de 1.1 veces b) Aceptable = de 1.0 a 1.1 veces c) No aceptable = menor a 1.0 veces
02.- MÁRGEN DE SEGURIDAD ((Activo Circulante - Pasivo Circulante) / Pasivo Circulante)		
(\$45,909,821.96 - \$9,796,672.93) / \$9,796,672.93 Se cuenta con un nivel positivo de margen de seguridad para solventar contingencias.	368.62%	a) Positivo = mayor a 35% b) Aceptable = de 0% a 35% c) No aceptable = menor a 0%
03.- PROPORCIÓN DEL PASIVO A CORTO PLAZO SOBRE EL PASIVO TOTAL (Pasivo Circulante/Pasivo Total)		
(\$9,796,672.93 / \$12,907,287.91) El resultado indica que el financiamiento a corto plazo predomina respecto al pasivo a largo plazo.	75.90%	a) Positivo = mayor o igual a 50% b) No Aceptable = menor a 50%
04.- SOLVENCIA (Pasivo Total / Activo Total)		
\$12,907,287.91 / \$105,201,139.68 Se cuenta con un nivel positivo de solvencia para cumplir con sus compromisos a largo plazo.	12.26%	a) Positivo = mayor a 35% b) Aceptable = de 0% a 35% c) No aceptable = menor a 0%
05.- AUTONOMÍA FINANCIERA (Ingresos Propios / Ingresos Totales)		
\$38,105,707.03 / \$38,105,707.03 El resultado refleja el porcentaje de los ingresos propios, por lo que se cuenta con autonomía financiera.	100.00%	a) Positivo = mayor o igual a 50% b) No aceptable = menor a 50%
06.- AUTONOMÍA FINANCIERA PARA CUBRIR EL GASTO CORRIENTE (Ingresos Propios / Gasto Corriente)		
\$38,105,707.03 / \$28,771,416.37 El gasto corriente es cubierto en un 132.44% con recursos propios, por lo cual se cuenta con un nivel positivo de autonomía financiera, para cubrir su gasto corriente.	132.44%	a) Positivo = mayor al 55% b) Aceptable = 45% al 55% c) No aceptable = menor al 45%
07.- REALIZACIÓN DE INVERSIONES, SERVICIOS Y BENEFICIO SOCIAL (Gasto de capital / Otros Ingresos)		
	0.00	a) Positivo = mayor al 70% b) Aceptable = 60% al 70% c) No aceptable = menor al 60%
08.- RESULTADO FINANCIERO ((Saldo Inicial + Ingresos Totales) / Gasto Total)		
\$51,030,624.39 + \$38,105,707.03 / \$30,530,488.55 Se cuenta con un nivel Positivo de equilibrio financiero en la administración de los recursos.	2.92	a) Positivo = Igual o mayor a 1 b) No Aceptable = Menor a 1
09.- PROPORCIÓN DEL GASTO CORRIENTE SOBRE EL GASTO TOTAL (Gasto corriente / Gasto Total)		
\$28,771,416.37 / \$30,530,488.55 El gasto corriente representan el 94.23% del gasto total.	94.23%	
10.- PROPORCIÓN DE LOS SERVICIOS PERSONALES S/GASTO CORRIENTE (Servicios Personales/Gasto corriente)		
\$10,049,278.98 / \$28,771,416.37 Los servicios personales representan el 34.92% del gasto corriente.	34.92%	

"Bajo protesta de decir Verdad declaramos que los Estados Financieros y sus notas, son razonablemente correctos y son responsabilidad del emisor"

**SERVICIOS DE AGUA POTABLE, ALCANTARILLADO Y
Estado de San Luis Potosí
Proporción Gasto Programable
Al 30/jun./2023**

Usr: GLAFIRA ALTAMIRANO FLORES
Rep: rptIndicadoresFinancieros

Fecha y hora de Impresión | 03/ago./2023
09:48 a. m.

**PRESUPUESTO
INDICADORES DE GASTO**

Nombre del Indicador:

Proporción Gasto Programable

Objetivo del Indicador:

Determinar la participación del gasto programable con respecto al total de egresos

Variables que intervienen:

TGP=Total de Gasto Programable TE=Total de Egreso

Unidad de Medida:

Porcentaje

Base de Comparación

Presupuesto de Egresos de ejercicios anteriores


Formula:

$$\frac{\text{TGP}}{\text{TE}} \times 100$$

Medios de Verificación:

Presupuesto de Egresos o Cuenta Pública

	Miles de pesos	Indicador
TGP	\$30,530,489.00	37.95 %
TE	\$80,451,000.00	



■ 37.95 %
■ 62.05 %

"Bajo protesta de decir Verdad
declaramos que los Estados Financieros
y sus notas, son razonablemente
correctos y son responsabilidad
del emisor"

S

SERVICIOS DE AGUA POTABLE, ALCANTARILLADO Y
Estado de San Luis Potosí
Proporción Gasto de Operación (corriente)
Al 30/jun./2023

Usr: GLAFIRA ALTAMIRANO FLORES
 Rep: rptIndicadoresFinancieros

Fecha y hora de Impresión | 03/ago./2023
 09:48 a. m.

PRESUPUESTO
INDICADORES DE GASTO

Nombre del Indicador:

Proporción Gasto de Operación (corriente)

Objetivo del Indicador:

Determinar la participación del gasto de operacion con respecto al total de egresos

Variables que intervienen:

TGO= Total de Gasto de Operación(corriente) TE= Total de Egresos

Unidad de Medida:

Porcentaje

Base de Comparación

Presupuesto de Egresos de ejercicios anteriores


Formula:

$$\frac{TGO}{TE} \times 100$$

Medios de Verificación:

Presupuesto de Egresos o Cuenta Pública

	Miles de pesos	Indicador
TGO	\$28,771,416.00	35.76 %
TE	\$80,451,000.00	



■ 35.76 %
 ■ 64.24 %

"Bajo protesta de decir Verdad
 declaramos que los Estados Financieros
 y sus notas, son razonablemente
 correctos y son responsabilidad
 del emisor"

**SERVICIOS DE AGUA POTABLE, ALCANTARILLADO Y
Estado de San Luis Potosí
Proporción Gasto de Inversión y/o Capital
Al 30/jun./2023**

Usr: GLAFIRA ALTAMIRANO FLORES
Rep: rptIndicadoresFinancieros

Fecha y hora de Impresión: 03/ago./2023 09:48 a. m.

**PRESUPUESTO
INDICADORES DE GASTO**

Nombre del Indicador:

Proporción Gasto de Inversión y/o Capital

Objetivo del Indicador:

Determinar la participación del gasto de inversion y/o capital con respecto al total de egresos

Variables que intervienen:

TGIC= Total de Gasto de Inversión y/o Capital TE= Total de Egresos

Unidad de Medida:

Porcentaje

Base de Comparación

Presupuesto de Egresos de ejercicios anteriores


Formula:

$$\frac{\text{TGIC}}{\text{TE}} \times 100$$

Medios de Verificación:

Presupuesto de Egresos o Cuenta Pública

Miles de pesos		Indicador
TGIC	\$137,976.00	0.17 %
TE	\$80,451,000.00	



**SERVICIOS DE AGUA POTABLE, ALCANTARILLADO Y
Estado de San Luis Potosí
Proporción Inversión Pública
Al 30/jun./2023**

Usu: GLAFIRA ALTAMIRANO FLORES
Rep: rptIndicadoresFinancieros

Fecha y hora de Impresión | 03/ago./2023
09:49 a. m.

**PRESUPUESTO
INDICADORES DE GASTO**

Nombre del Indicador:

Proporción Inversión Pública

Objetivo del Indicador:

Determinar la participación del gasto de la inversion publica con respecto al total de egresos

Variables que intervienen:

IP= Inversión Pública TE= Total de Egresos

Unidad de Medida:

Porcentaje

Base de Comparación

Presupuesto de Egresos de ejercicios anteriores


Formula:

$$\frac{IP}{TE} \times 100$$

Medios de Verificación:

Presupuesto de Egresos o Cuenta Pública

	Miles de pesos	Indicador
IP	\$0.00	0.00 %
TE	\$80,451,000.00	



[Handwritten signature]

0.00 %
100.00 %

“Bajo protesta de decir Verdad declaramos que los Estados Financieros y sus notas, son razonablemente correctos y son responsabilidad del emisor”

[Handwritten signature]

SERVICIOS DE AGUA POTABLE, ALCANTARILLADO Y
Estado de San Luis Potosí
Proporción del Gasto No Programable
Al 30/jun./2023

Usr: GLAFIRA ALTAMIRANO FLORES
 Rep: rptIndicadoresFinancieros

Fecha y hora de Impresión | 03/ago./2023
 09:49 a. m.

PRESUPUESTO
INDICADORES DE GASTO

Nombre del Indicador:

Proporción del Gasto No Programable

Objetivo del Indicador:

Determinar la participación del gasto no programable con respecto al total de egresos

Variables que intervienen:

TGNP=Total de Gasto Programable TE=Total de Egreso

Unidad de Medida:

Porcentaje

Base de Comparación

Presupuesto de Egresos de ejercicios anteriores

Formula:


$$\frac{\text{TGNP}}{\text{TE}} \times 100$$

Medios de Verificación:

Presupuesto de Egresos o Cuenta Pública

	Miles de pesos	Indicador
TGNP	\$0.00	0.00 %
TE	\$80,451,000.00	

■ 0.00 %
 ■ 100.00 %



"Bajo protesta de decir Verdad
 declaramos que los Estados Financieros
 y sus notas, son razonablemente
 correctos y son responsabilidad
 del emisor"

**SERVICIOS DE AGUA POTABLE, ALCANTARILLADO Y
Estado de San Luis Potosí
Servicios Personales en el Gasto de Operación
Al 30/jun./2023**

Usr: GLAFIRA ALTAMIRANO FLORES
Rep: rptIndicadoresFinancieros

Fecha y hora de Impresión 03/ago./2023 09:49 a. m.

**PRESUPUESTO
INDICADORES DE GASTO**

Nombre del Indicador:

Servicios Personales en el Gasto de Operación

Objetivo del Indicador:

Determinar la participación de los servicios personales con respecto al total de gastos de operación

Variables que intervienen:

SP= Servicios Personales TGO= Total de Gastos de Operación (corriente)

Unidad de Medida:

Porcentaje

Base de Comparación

Presupuesto de Egresos de ejercicios anteriores


Formula:

$$\frac{SP}{TGO} \times 100$$

Medios de Verificación:

Presupuesto de Egresos o Cuenta Pública

	Miles de pesos	Indicador
SP	\$10,049,279.00	34.93 %
TGO	\$28,771,416.00	



34.93 %
65.07 %

"Bajo protesta de decir Verdad
declaramos que los Estados Financieros
y sus notas, son razonablemente
correctos y son responsabilidad
del emisor"

**SERVICIOS DE AGUA POTABLE, ALCANTARILLADO Y
Estado de San Luis Potosí
Proporción de los Servicios Personales
Al 30/jun./2023**

Usr: GLAFIRA ALTAMIRANO FLORES
Rep rptIndicadoresFinancieros

Fecha y hora de Impresión 03/ago./2023 09:50 a. m.

**PRESUPUESTO
INDICADORES DE GASTO**

Nombre del Indicador:

Proporción de los Servicios Personales

Objetivo del Indicador:

Determinar la participación de los servicios personales con respecto al total de egresos

Variables que intervienen:

SP= Servicios Personales TE= Total de Egresos

Unidad de Medida:

Porcentaje

Base de Comparación

Presupuesto de Egresos de ejercicios anteriores


Formula:

$$\frac{SP}{TE} \times 100$$

Medios de Verificación:

Presupuesto de Egresos o Cuenta Pública

	Miles de pesos	Indicador
SP	\$28,771,416.00	35.76 %
TE	\$80,451,000.00	



"Bajo protesta de decir Verdad
declaramos que los Estados Financieros
y sus notas, son razonablemente
correctos y son responsabilidad
del emisor"

**SERVICIOS DE AGUA POTABLE, ALCANTARILLADO Y
Estado de San Luis Potosí
Deuda Pública en el Gasto No Programable
Al 30/jun./2023**

Usr: GLAFIRA ALTAMIRANO FLORES
Rep: rptIndicadoresFinancieros

Fecha y hora de Impresión: 03/ago./2023 09:50 a. m.

**PRESUPUESTO
INDICADORES DE GASTO**

Nombre del Indicador:

Deuda Pública en el Gasto No Programable

Objetivo del Indicador:

Determinar la participación de la deuda publica con respecto al total de gasto no programable

Variables que intervienen:

DP= Deuda Pública TGNP= Total de Gasto No Programable

Unidad de Medida:

Porcentaje

Base de Comparación

Presupuesto de Egresos de ejercicios anteriores

Formula:

$$\frac{DP}{TGNP} \times 100$$

Medios de Verificación:

Presupuesto de Egresos o Cuenta Pública

	Miles de pesos	Indicador
DP	\$0.00	0.00 %
TGNP	\$80,451,000.00	

0.00 %
100.00 %

"Bajo protesta de decir Verdad
declaramos que los Estados Financieros
y sus notas, son razonablemente
correctos y son responsabilidad
del emisor"

**SERVICIOS DE AGUA POTABLE, ALCANTARILLADO Y
Estado de San Luis Potosí
Proporción de la Deuda Pública
Al 30/jun./2023**

Usr: GLAFIRA ALTAMIRANO FLORES
Rep: rptIndicadoresFinancieros

Fecha y hora de Impresión: 03/ago./2023 09:50 a. m.

**PRESUPUESTO
INDICADORES DE GASTO**

Nombre del Indicador:

Proporción de la Deuda Pública

Objetivo del Indicador:

Determinar la participación de la deuda publica con respecto al total de egresos

Variables que intervienen:

DP= Deuda Pública TE= Total de Egresos

Unidad de Medida:

Porcentaje

Base de Comparación

Presupuesto de Egresos de ejercicios anteriores

Formula:


$$\frac{DP}{TE} \times 100$$

Medios de Verificación:

Presupuesto de Egresos o Cuenta Pública

	Miles de pesos	Indicador
DP	\$0.00	0.00 %
TE	\$80,451,000.00	

■ 0.00 %
■ 100.00 %



"Bajo protesta de decir Verdad
declaramos que los Estados Financieros
y sus notas, son razonablemente
correctos y son responsabilidad
del emisor"

**SERVICIOS DE AGUA POTABLE, ALCANTARILLADO Y
Estado de San Luis Potosí
Proporción del Gasto de Seguridad Pública
Al 30/jun./2023**

Usr: GLAFIRA ALTAMIRANO FLORES
Rep: rptIndicadoresFinancieros

Fecha y hora de Impresión 03/ago./2023 09:50 a. m.

**PRESUPUESTO
INDICADORES DE GASTO**

Nombre del Indicador:

Proporción del Gasto de Seguridad Pública

Objetivo del Indicador:

Determinar la participación de la función seguridad pública con respecto al egreso total

Variables que intervienen:

SP= Seguridad Pública TE= Total de Egresos

Unidad de Medida:

Porcentaje

Base de Comparación

Presupuesto de Egresos de ejercicios anteriores


Formula:

$$\frac{SP}{TE} \times 100$$

Medios de Verificación:

Presupuesto de Egresos o Cuenta Pública

	Miles de pesos	Indicador
SP	\$0.00	0.00 %
TE	\$80,451,000.00	



S

20/11/23

0.00 %
100.00 %

"Bajo protesta de decir Verdad declaramos que los Estados Financieros y sus notas, son razonablemente correctos y son responsabilidad del emisor"