




FUNDACION LEONISTICA DE SALUD OCULAR
NIT.830013373-1

ESTADO DE RESULTADOS INTEGRAL ACUMULADO A 31 DICIEMBRE 2019 Y 2018

INGRESOS	REV.	2019		2018		VARIACION
		ENE - DIC	%	ENE - DIC	%	
INGRESOS DE ACTIVIDADES ORDINARIAS	18	1,182,246,462		1,240,743,920		-58,497,458.00
TOTAL INGRESOS		1,182,246,462	100.00%	1,240,743,920	100.00%	-58,497,458.00
<u>COSTOS</u>						
COSTOS PRESTACION DE SERVICIOS	19	529,286,554	44.77%	560,432,154	45.17%	-31,145,599.92
COSTOS INDIRECTOS		17,026,018	1.44%	46,371,626	3.74%	-29,345,607.91
CONTRATOS DE SERVICIOS		16,927,842	1.43%	19,139,875	1.54%	-2,212,033.00
TOTAL COSTOS		563,240,414	47.64%	625,943,655	50.45%	-62,703,240.83
EXCEDENTE BRUTO		619,006,048	52.36%	614,800,265	49.55%	4,205,782.83
<u>GASTOS</u>						
OPERACIONALES DE ADMINISTRACION	20	460,323,930	38.94%	430,065,863	34.66%	30,258,066.77
OPERACIONALES DE SERV.DE SALUD Y ADMON		141,094,725	11.93%	150,575,629	12.14%	-9,480,903.99
TOTAL GASTOS		601,418,654	50.87%	580,641,491	46.80%	20,777,162.78
EXCEDENTE (DEFICIT) OPERACIONAL		17,587,394	1.49%	34,158,774	2.75%	-16,571,379.95
<u>OTROS INGRESOS</u>						
OTROS INGRESOS	21	46,178,425	3.91%	17,322,969	1.40%	28,855,455.52
TOTAL OTROS INGRESOS		46,178,425	3.91%	17,322,969	1.40%	28,855,455.52
<u>OTROS EGRESOS</u>						
OTROS EGRESOS	22	308,926,813	26.13%	45,042,476	3.63%	263,884,336.28
TOTAL OTROS EGRESOS		308,926,813	26.13%	45,042,476	3.63%	263,884,336.28
RESULTADO DEL EJERCICIO		-245,160,989	-20.74%	6,439,267	0.52%	-251,600,255.70


VICTOR MANUEL MUÑOZ GUARUMO
REPRESENTANTE LEGAL


SERGIO ARLEY TORRES
MENESES
CONTADOR
TP-238547-T


RICARDO HERNANDEZ
REVISOR FISCAL
TP - 29049 -T
Ver Dictamen Adjunto