

CLAVE: 25-01

**MUNICIPIO DE HUAUCHINANGO,
PUEBLA**



Huauchinango

Gobierno Municipal 2021 - 2024

Municipio Seguro, Limpio y Próspero

**CUENTA PUBLICA
(CONSOLIDADA)
CON CORTE AL 31 DE DICIEMBRE DE 2022**

Huauclilla de Degollado, Puebla a 28 de abril de 2023

Número de

Oficio: TM-037/04/2023



Asunto: Presentación de la Cuenta Pública
(consolidada) con corte al 31 de
diciembre 2022.

LIC. AMANDA GÓMEZ NAVA
AUDITORA SUPERIOR DEL ESTADO DE PUEBLA.

P R E S E N T E.

De conformidad con los artículos 116, fracción II, párrafo sexto, de la Constitución Política de los Estados Unidos Mexicanos; 1, 4, fracción IX, 35, 42, 43, 52, 53, 54, 55, 69 y 82, de la Ley General de Contabilidad Gubernamental; 31, 113 y 114, de la Constitución Política del Estado Libre y Soberano de Puebla y; 1, 2, fracción III, 3, 4, fracciones II, V, VII, VIII, XII, XIII, XX y XXI, 9, 10, párrafo tercero, 15, 27, 30, 31, 33, fracciones XXXIX y XLVI 43, 54, fracciones I, IV, V, VI, VIII, IX, inciso a) y XV y 130, fracciones IV, V y VII, de la Ley de Rendición de Cuentas y Fiscalización del Estado de Puebla; 78, fracción XII, 91, fracción LIV, 110 y 166, fracciones XIX y XXI, de la Ley Orgánica Municipal; el Acuerdo por el que se armoniza la estructura de las Cuentas Públicas y la norma en materia de consolidación de Estados Financieros; e información contable emitida por el Consejo Nacional de Armonización Contable (CONAC) y demás disposiciones legales aplicables. Envío de manera digital la **Cuenta Pública (consolidada) con corte al 31 de diciembre 2022**, en un disco compacto con la información.

Atentamente
"Municipio Seguro, Limpio y Próspero"



Ing. Rogelio López Angulo
Presidente Municipal Constitucional



MUNICIPIO DE HUACHINANGO PUEBLA

ESTADO DE SITUACIÓN FINANCIERA INTEGRADO
Del 1 de Enero al 31 de Diciembre de 2022

Índice	Nombre	TOTAL			
		2022	2021	2022	2021
1	ACTIVO	11,815,631.00	2,723,657.01	11,815,631.00	2,723,657.01
11	ACTIVO CIRCULANTE	8,095,435.51	2,176,705.30	8,095,435.51	2,176,705.30
111	EFFECTIVO Y EQUIVALENTES	5,013,250.16	124,068.72	5,013,250.16	124,068.72
1111	EFFECTIVO	7,981.01	30,082.01	7,981.01	30,082.01
1112	BANCOS/TESORERÍA	5,005,269.15	93,986.71	5,005,269.15	93,986.71
1113	BANCOS/DEPENDENCIAS Y OTROS	0.00	0.00	0.00	0.00
1114	INVERSIONES TEMPORALES (HASTA 3 MESES)	0.00	0.00	0.00	0.00
1115	FONDOS CON AFECTACIÓN ESPECÍFICA	0.00	0.00	0.00	0.00
1116	DEPOSITOS DE FONDOS DE TERCEROS EN GARANTÍA Y/O ADMINISTRACIÓN	0.00	0.00	0.00	0.00
1119	OTROS EFECTIVOS Y EQUIVALENTES	0.00	0.00	0.00	0.00
112	DERECHOS A RECIBIR EFECTIVO O EQUIVALENTES	3,056,320.77	2,026,772.00	3,056,320.77	2,026,772.00
1121	INVERSIONES FINANCIERAS DE CORTO PLAZO	0.00	0.00	0.00	0.00
1122	CUENTAS POR COBRAR A CORTO PLAZO	-9,525.39	0.00	-9,525.39	0.00
1123	DEUDORES DIVERSOS POR COBRAR A CORTO PLAZO	3,085,809.14	2,026,772.00	3,085,809.14	2,026,772.00
1124	INGRESOS POR RECUPERAR A CORTO PLAZO	-19.11	0.00	-19.11	0.00
1125	DEUDORES POR ANTICIPO DE TESORERÍA A CORTO PLAZO	-19,943.87	0.00	-19,943.87	0.00
1126	PRÉSTAMOS OTORGADOS A CORTO PLAZO	0.00	0.00	0.00	0.00
1129	OTROS DERECHOS A RECIBIR EFECTIVO O EQUIVALENTE A CORTO PLAZO	0.00	0.00	0.00	0.00
113	DERECHOS A RECIBIR BIENES O SERVICIOS	25,864.58	25,864.58	25,864.58	25,864.58
1131	ANTICIPO A PROVEEDORES POR ADQUISICIÓN DE BIENES Y PRESTACIÓN DE SERVICIOS A CORTO PLAZO	25,864.58	25,864.58	25,864.58	25,864.58
1132	ANTICIPO A PROVEEDORES POR ADQUISICIÓN DE BIENES INMUEBLES Y MUEBLES A CORTO PLAZO	0.00	0.00	0.00	0.00
1133	ANTICIPO A PROVEEDORES POR ADQUISICIÓN DE BIENES INTANGIBLES A CORTO PLAZO	0.00	0.00	0.00	0.00
1134	ANTICIPO A CONTRATISTAS POR OBRAS PÚBLICAS A CORTO PLAZO	0.00	0.00	0.00	0.00
1139	OTROS DERECHOS A RECIBIR BIENES O SERVICIOS A CORTO PLAZO	0.00	0.00	0.00	0.00
114	INVENTARIOS	0.00	0.00	0.00	0.00
1141	INVENTARIO DE MERCANCIAS PARA VENTA	0.00	0.00	0.00	0.00
1142	INVENTARIO DE MERCANCIAS TERMINADAS	0.00	0.00	0.00	0.00
1143	INVENTARIO DE MERCANCIAS EN PROCESO DE ELABORACIÓN	0.00	0.00	0.00	0.00
1144	INVENTARIO DE MATERIAS PRIMAS, MATERIALES Y SUMINISTROS PARA PRODUCCIÓN	0.00	0.00	0.00	0.00
1145	BIENES EN TRÁNSITO	0.00	0.00	0.00	0.00
115	ALMACENES	0.00	0.00	0.00	0.00
1151	ALMACÉN DE MATERIALES Y SUMINISTROS DE CONSUMO	0.00	0.00	0.00	0.00
116	ESTIMACIÓN POR PÉRDIDAS O DETERIORO DE ACTIVOS CIRCULANTES	0.00	0.00	0.00	0.00
1161	ESTIMACIONES PARA CUENTAS INCOBRABLES POR DERECHOS A RECIBIR EFECTIVO O EQUIVALENTES	0.00	0.00	0.00	0.00
1162	ESTIMACIÓN POR DETERIORO DE INVENTARIOS	0.00	0.00	0.00	0.00
119	OTROS ACTIVOS CIRCULANTES	0.00	0.00	0.00	0.00

1191	VALORES EN GARANTÍA	0.00	0.00	0.00	0.00
1192	OTROS BIENES EN GARANTÍA (EXCLUYE DEPÓSITOS DE FONDOS)	0.00	0.00	0.00	0.00
1193	BIENES DERIVADOS DE EMBARCOS, URCOMISOS, ASEGURAMIENTOS Y DACIÓN EN PAGO	0.00	0.00	0.00	0.00
12	ACTIVO NO CIRCULANTE	546,951.71	3,720,195.49	546,951.71	546,951.71
121	INVERSIONES FINANCIERAS A LARGO PLAZO	0.00	0.00	0.00	0.00
1211	INVERSIONES A LARGO PLAZO	0.00	0.00	0.00	0.00
1212	TÍTULOS Y VALORES A LARGO PLAZO	0.00	0.00	0.00	0.00
1213	FIDEICOMISOS, MANDATOS Y CONTRATOS ANALÓGOS	0.00	0.00	0.00	0.00
1214	PARTICIPACIONES Y APORTACIONES DE CAPITAL	0.00	0.00	0.00	0.00
122	DERECHOS A RECIBIR EFECTIVO O EQUIVALENTES A LARGO PLAZO	0.00	0.00	0.00	0.00
1221	DOCUMENTOS POR COBRAR A LARGO PLAZO	0.00	0.00	0.00	0.00
1222	DEUDORES DIVERSOS A LARGO PLAZO	0.00	0.00	0.00	0.00
1223	INGRESOS POR RECUPERAR A LARGO PLAZO	0.00	0.00	0.00	0.00
1224	PRÉSTAMOS OTORGADOS A LARGO PLAZO	0.00	0.00	0.00	0.00
1229	OTROS DERECHOS A RECIBIR EFECTIVO O EQUIVALENTES A LARGO PLAZO	0.00	0.00	0.00	0.00
123	BIENES INMUEBLES, INFRAESTRUCTURA Y CONSTRUCCIONES EN PROCESO	3,263,993.78	90,750.00	3,263,993.78	90,750.00
1231	TERRENOS	90,750.00	90,750.00	90,750.00	90,750.00
1232	VIVIENDAS	0.00	0.00	0.00	0.00
1233	EDIFICIOS NO HABITACIONALES	0.00	0.00	0.00	0.00
1234	INFRAESTRUCTURA	0.00	0.00	0.00	0.00
1235	CONSTRUCCIONES EN PROCESO EN BIENES DE DOMINIO PÚBLICO	3,173,243.78	3,173,243.78	3,173,243.78	0.00
1236	CONSTRUCCIONES EN PROCESO EN BIENES PROPIOS	0.00	0.00	0.00	0.00
1239	OTROS BIENES INMUEBLES	0.00	0.00	0.00	0.00
124	BIENES MUEBLES	466,849.52	466,849.52	466,849.52	466,849.52
1241	MUEBLARIO Y EQUIPO DE ADMINISTRACIÓN	127,820.82	127,820.82	127,820.82	127,820.82
1242	MUEBLARIO Y EQUIPO EDUCACIONAL Y RECREATIVO	0.00	0.00	0.00	0.00
1243	EQUIPO E INSTRUMENTAL MÉDICO Y DE LABORATORIO	0.00	0.00	0.00	0.00
1244	VEHÍCULOS Y EQUIPO DE TRANSPORTE	2.00	2.00	2.00	2.00
1245	EQUIPO DE DEFENSA Y SEGURIDAD	11,551.72	11,551.72	11,551.72	11,551.72
1246	MAQUINARIA, OTROS EQUIPOS Y HERRAMIENTAS	327,474.98	327,474.98	327,474.98	327,474.98
1247	COLECCIONES, OBRAS DE ARTE Y OBJETOS VALIOSOS	0.00	0.00	0.00	0.00
1248	ACTIVOS BIOLÓGICOS	0.00	0.00	0.00	0.00
125	ACTIVOS INTANGIBLES	67,860.00	67,860.00	67,860.00	67,860.00
1251	SOFTWARE	0.00	0.00	0.00	0.00
1252	PATENTES, MARCAS Y DERECHOS	0.00	0.00	0.00	0.00
1253	CONCESIONES Y FRANQUICIAS	0.00	0.00	0.00	0.00
1254	LICENCIAS	67,860.00	67,860.00	67,860.00	67,860.00
1259	OTROS ACTIVOS INTANGIBLES	0.00	0.00	0.00	0.00
126	DEPRECIACIÓN, DETERIORO Y AMORTIZACIÓN ACUMULADA DE BIENES	78,507.81	78,507.81	78,507.81	78,507.81
1261	DEPRECIACIÓN ACUMULADA DE BIENES INMUEBLES	0.00	0.00	0.00	0.00
1262	DEPRECIACIÓN ACUMULADA DE INFRAESTRUCTURA	0.00	0.00	0.00	0.00
1263	DEPRECIACIÓN ACUMULADA DE BIENES MUEBLES	78,507.81	78,507.81	78,507.81	78,507.81
1264	DETERIORO ACUMULADO DE ACTIVOS BIOLÓGICOS	0.00	0.00	0.00	0.00

2152	INTERESES COBRADOS POR ADELANTADO A CORTO PLAZO	0.00	0.00	0.00	0.00
2159	OTROS PASIVOS DIFERIDOS A CORTO PLAZO	0.00	0.00	0.00	0.00
216	FONDOS Y BIENES DE TERCEROS EN GARANTÍA Y/O ADMINISTRACIÓN A CORTO PLAZO	0.00	0.00	0.00	0.00
2161	FONDOS EN GARANTÍA A CORTO PLAZO	0.00	0.00	0.00	0.00
2162	FONDOS EN ADMINISTRACIÓN A CORTO PLAZO	0.00	0.00	0.00	0.00
2163	FONDOS CONTINGENTES A CORTO PLAZO	0.00	0.00	0.00	0.00
2164	FONDOS DE FIDEICOMISOS, MANDATOS Y CONTRATOS ANÁLÓGOS A CORTO PLAZO	0.00	0.00	0.00	0.00
2165	OTROS FONDOS DE TERCEROS EN GARANTÍA Y/O ADMINISTRACIÓN A CORTO PLAZO	0.00	0.00	0.00	0.00
2166	VALORES Y BIENES EN GARANTÍA A CORTO PLAZO	0.00	0.00	0.00	0.00
217	PROVISIONES A CORTO PLAZO	0.00	0.00	0.00	0.00
2171	PROVISIÓN PARA DEMANDAS Y JUICIOS A CORTO PLAZO	0.00	0.00	0.00	0.00
2172	PROVISIÓN PARA CONTINGENCIAS A CORTO PLAZO	0.00	0.00	0.00	0.00
2179	OTRAS PROVISIONES A CORTO PLAZO	0.00	0.00	0.00	0.00
219	OTROS PASIVOS A CORTO PLAZO	26,490.54	22,816.61	25,490.54	22,816.61
2191	INGRESOS POR CLASIFICAR	0.00	0.00	0.00	0.00
2192	RECAUDACIÓN POR PARTICIPAR	0.00	0.00	0.00	0.00
2199	OTROS PASIVOS CIRCULANTES	0.00	0.00	0.00	0.00
22	PASIVO NO CIRCULANTE	0.00	0.00	0.00	0.00
221	CUENTAS POR PAGAR A LARGO PLAZO	0.00	0.00	0.00	0.00
2211	PROVEEDORES POR PAGAR A LARGO PLAZO	0.00	0.00	0.00	0.00
2212	CONTRATISTAS POR CERRAS PÚBLICAS POR PAGAR A LARGO PLAZO	0.00	0.00	0.00	0.00
222	DOCUMENTOS POR PAGAR A LARGO PLAZO	0.00	0.00	0.00	0.00
2221	DOCUMENTOS COMERCIALES POR PAGAR A LARGO PLAZO	0.00	0.00	0.00	0.00
2222	DOCUMENTOS CON CONTRATISTAS POR CERRAS PÚBLICAS POR PAGAR A LARGO PLAZO	0.00	0.00	0.00	0.00
2229	OTROS DOCUMENTOS POR PAGAR A LARGO PLAZO	0.00	0.00	0.00	0.00
223	DEUDA PÚBLICA A LARGO PLAZO	0.00	0.00	0.00	0.00
2231	TÍTULOS Y VALORES DE LA DEUDA PÚBLICA INTERNA A LARGO PLAZO	0.00	0.00	0.00	0.00
2232	TÍTULOS Y VALORES DE LA DEUDA PÚBLICA EXTERNA A LARGO PLAZO	0.00	0.00	0.00	0.00
2233	PRÉSTAMOS DE LA DEUDA PÚBLICA INTERNA POR PAGAR A LARGO PLAZO	0.00	0.00	0.00	0.00
2234	PRÉSTAMOS DE LA DEUDA PÚBLICA EXTERNA POR PAGAR A LARGO PLAZO	0.00	0.00	0.00	0.00
2235	ARRENDAMIENTO FINANCIERO POR PAGAR A LARGO PLAZO	0.00	0.00	0.00	0.00
224	PASIVOS DIFERIDOS A LARGO PLAZO	0.00	0.00	0.00	0.00
2241	CRÉDITOS DIFERIDOS A LARGO PLAZO	0.00	0.00	0.00	0.00
2242	INTERESES COBRADOS POR ADELANTADO A LARGO PLAZO	0.00	0.00	0.00	0.00
2249	OTROS PASIVOS DIFERIDOS A LARGO PLAZO	0.00	0.00	0.00	0.00
225	FONDOS Y BIENES DE TERCEROS EN GARANTÍA Y/O ADMINISTRACIÓN A LARGO PLAZO	0.00	0.00	0.00	0.00
2251	FONDOS EN GARANTÍA A LARGO PLAZO	0.00	0.00	0.00	0.00
2252	FONDOS EN ADMINISTRACIÓN A LARGO PLAZO	0.00	0.00	0.00	0.00
2253	FONDOS CONTINGENTES A LARGO PLAZO	0.00	0.00	0.00	0.00
2254	FONDOS DE FIDEICOMISOS, MANDATOS Y CONTRATOS ANÁLÓGOS A LARGO PLAZO	0.00	0.00	0.00	0.00
2255	OTROS FONDOS DE TERCEROS EN GARANTÍA Y/O ADMINISTRACIÓN A LARGO PLAZO	0.00	0.00	0.00	0.00
2256	VALORES Y BIENES EN GARANTÍA A LARGO PLAZO	0.00	0.00	0.00	0.00
226	PROVISIONES A LARGO PLAZO	0.00	0.00	0.00	0.00

2261	PROVISIÓN PARA DEMANDAS Y JUICIOS A LARGO PLAZO	0.00	0.00	0.00	0.00
2262	PROVISIÓN PARA PENSIONES A LARGO PLAZO	0.00	0.00	0.00	0.00
2263	PROVISIÓN PARA CONTINGENCIAS A LARGO PLAZO	0.00	0.00	0.00	0.00
2269	OTRAS PROVISIONES A LARGO PLAZO	0.00	0.00	0.00	0.00
3	HACIENDA PÚBLICA/PATRIMONIO	4,462,743.30	5,462,743.30	-2,622,017.55	-2,622,017.55
31	HACIENDA PÚBLICA/PATRIMONIO CONTRIBUIDO	0.00	0.00	0.00	0.00
311	APORTACIONES	0.00	0.00	0.00	0.00
3111	APORTACIONES	0.00	0.00	0.00	0.00
312	DONACIONES DE CAPITAL	0.00	0.00	0.00	0.00
3121	DONACIONES DE CAPITAL	0.00	0.00	0.00	0.00
313	ACTUALIZACIÓN DE LA HACIENDA PÚBLICA/PATRIMONIO	0.00	0.00	0.00	0.00
3131	ACTUALIZACIÓN DE LA HACIENDA PÚBLICA/PATRIMONIO	0.00	0.00	0.00	0.00
32	HACIENDA PÚBLICA/PATRIMONIO GENERADO	4,462,743.30	4,462,743.30	-2,622,017.55	-2,622,017.55
321	RESULTADOS DEL EJERCICIO (AHORRO / DESAHORRO)	7,084,760.85	7,084,760.85	-6,447,625.07	-6,447,625.07
3211	RESULTADOS DEL EJERCICIO (AHORRO / DESAHORRO)	7,084,760.85	7,084,760.85	-6,447,625.07	-6,447,625.07
322	RESULTADOS DE EJERCICIOS ANTERIORES	-2,622,017.55	-2,622,017.55	3,825,607.52	3,825,607.52
3221	RESULTADOS DE EJERCICIOS ANTERIORES	-2,622,017.55	-2,622,017.55	3,825,607.52	3,825,607.52
323	REVALUOS	0.00	0.00	0.00	0.00
3231	REVALUO DE BIENES INMUEBLES	0.00	0.00	0.00	0.00
3232	REVALUO DE BIENES MUEBLES	0.00	0.00	0.00	0.00
3233	REVALUO DE BIENES INTANGIBLES	0.00	0.00	0.00	0.00
3239	OTROS REVALUOS	0.00	0.00	0.00	0.00
324	RESERVAS	0.00	0.00	0.00	0.00
3241	RESERVAS DE PATRIMONIO	0.00	0.00	0.00	0.00
3242	RESERVAS TERRITORIALES	0.00	0.00	0.00	0.00
3243	RESERVAS POR CONTINGENCIAS	0.00	0.00	0.00	0.00
325	RECTIFICACIONES DE RESULTADOS DE EJERCICIOS ANTERIORES	0.00	0.00	0.00	0.00
3251	CAMBIOS EN POLÍTICAS CONTABLES	0.00	0.00	0.00	0.00
3252	CAMBIOS POR ERRORES CONTABLES	0.00	0.00	0.00	0.00
33	EXCESO O INSUFICIENCIA EN LA ACTUALIZACIÓN DE LA HACIENDA PÚBLICA/PATRIMONIO	0.00	0.00	0.00	0.00
331	RESULTADO POR POSICIÓN MONETARIA	0.00	0.00	0.00	0.00
3311	RESULTADO POR POSICIÓN MONETARIA	0.00	0.00	0.00	0.00
332	RESULTADO POR TENENCIA DE ACTIVOS NO MONETARIOS	0.00	0.00	0.00	0.00
3321	RESULTADO POR TENENCIA DE ACTIVOS NO MONETARIOS	0.00	0.00	0.00	0.00



Huachinango
Municipio

NAYELI G. CAZAREZ MARTINEZ
TESORERA MUNICIPAL
Municipal



ALEJANDRO AMADOR SARMIENTO
SECRETARIO MUNICIPAL
General



Huachinango
Municipio
ROGELIO LOPEZ ANGULO
PRESIDENTE MUNICIPAL 2024

PRESIDENCIA
MUNICIPAL

MUNICIPIO DE HUAUCHINANGO PUEBLA

ESTADO DE ACTIVIDADES INTEGRADO
Del 1 de Enero al 31 de Diciembre de 2022

Indice	Nombre	TOTAL		2021		2022	
		2021	2022	2021	2022		
4	INGRESOS Y OTROS BENEFICIOS	26,445,917.03	12,100,635.83	26,445,917.03	12,100,635.83		
41	INGRESOS DE GESTIÓN	11,834,473.57	12,100,635.83	11,834,473.57	12,100,635.83		
411	IMPUESTOS	0.00	0.00	0.00	0.00		
4111	IMPUESTOS SOBRE LOS INGRESOS	0.00	0.00	0.00	0.00		
4112	IMPUESTOS SOBRE EL PATRIMONIO	0.00	0.00	0.00	0.00		
4113	IMPUESTOS SOBRE LA PRODUCCIÓN, EL CONSUMO Y LAS TRANSACCIONES	0.00	0.00	0.00	0.00		
4114	IMPUESTOS AL COMERCIO EXTERIOR	0.00	0.00	0.00	0.00		
4115	IMPUESTOS SOBRE NÓMINAS Y ARIMELABLES	0.00	0.00	0.00	0.00		
4116	IMPUESTOS ECOLÓGICOS	0.00	0.00	0.00	0.00		
4117	ACCESORIOS DE IMPUESTOS	0.00	0.00	0.00	0.00		
4118	IMP. NO COMPRENDIDOS EN LA LEY DE ING. VIGENTE CAUS. EN EJER. FISC. ANT. PEND. DE LIQ. O PAGO	0.00	0.00	0.00	0.00		
4119	OTROS IMPUESTOS	0.00	0.00	0.00	0.00		
412	CUOTAS Y APORTACIONES DE SEGURIDAD SOCIAL	0.00	0.00	0.00	0.00		
4121	APORTACIONES PARA FONDOS DE VIVIENDA	0.00	0.00	0.00	0.00		
4122	CUOTAS PARA LA SEGURIDAD SOCIAL	0.00	0.00	0.00	0.00		
4123	CUOTAS DE AHORRO PARA EL RETIRO	0.00	0.00	0.00	0.00		
4124	ACCESORIOS DE CUOTAS Y APORTACIONES DE SEGURIDAD SOCIAL	0.00	0.00	0.00	0.00		
4129	OTRAS CUOTAS Y APORTACIONES PARA LA SEGURIDAD SOCIAL	0.00	0.00	0.00	0.00		
413	CONTRIBUCIONES DE MEJORAS	0.00	0.00	0.00	0.00		
4131	CONTRIBUCIONES DE MEJORAS POR OBRAS PÚBLICAS	0.00	0.00	0.00	0.00		
4132	CON. DE MEJ. NO COMP. EN LA LEY DE ING. VIGENTE CAUS. EN EJER. FISC. ANT. PEND. DE LIQ. O PAGO	0.00	0.00	0.00	0.00		
414	DERECHOS	0.00	10,759,340.50	0.00	10,759,340.50		
4141	DERECHOS POR EL USO, GOCE, APROVECHAMIENTO O EXPLOTACIÓN DE BIENES DE DOMINIO PÚBLICO	0.00	0.00	0.00	0.00		
4143	DERECHOS POR PRESTACIÓN DE SERVICIOS	0.00	3,989,037.69	0.00	3,989,037.69		
4144	ACCESORIOS DE DERECHOS	0.00	0.00	0.00	0.00		
4145	DERECHOS NO COMP. EN LA LEY DE ING. VIGENTE CAUS. EN EJER. FISC. ANT. PEND. DE LIQ. O PAGO	0.00	6,770,302.81	0.00	6,770,302.81		
4149	OTROS DERECHOS	18.02	87.19	18.02	87.19		
415	PRODUCTOS	18.02	87.19	18.02	87.19		
4151	PRODUCTOS	0.00	0.00	0.00	0.00		
4154	PRODUCTOS NO COMP. EN LA LEY DE ING. VIGENTE CAUS. EN EJER. FISC. ANT. PEND. DE LIQ. O PAGO	0.00	191,962.44	0.00	191,962.44		
416	APROVECHAMIENTOS	0.00	0.00	0.00	0.00		
4162	MULTAS	0.00	0.00	0.00	0.00		
4163	INDENIZACIONES	0.00	0.00	0.00	0.00		
4164	REINTEGROS	0.00	0.00	0.00	0.00		
4165	APROVECHAMIENTOS PROVENIENTES DE OBRAS PÚBLICAS	0.00	0.00	0.00	0.00		

4166	APROVECHAMIENTOS NO COMP. EN LA LEY DE ING. VIGENTE CAUS. EN EJER. FISC. ANT. PEND. DE LIQ. O PAGO	0.00	0.00	0.00	0.00	0.00	0.00
4168	ACCESORIOS DE APROVECHAMIENTOS	0.00	0.00	0.00	0.00	0.00	0.00
4169	OTROS APROVECHAMIENTOS	0.00	191,962.44	0.00	191,962.44	0.00	191,962.44
417	INGRESOS POR VENTA DE BIENES Y PRESTACIÓN DE SERVICIOS	0.00	1,149,245.70	11,834,455.55	11,834,455.55	1,149,245.70	1,149,245.70
4171	INGRESOS POR VENTA DE BIENES Y PREST. DE SERV. DE INST. PÚBLICAS DE SEGURIDAD SOCIAL	0.00	0.00	0.00	0.00	0.00	0.00
4172	INGRESOS POR VENTA DE BIENES Y PREST. DE SERV. DE EMER. PRODUCT. DEL ESTADO	0.00	0.00	0.00	0.00	0.00	0.00
4173	INGRESOS POR VENTA DE BIENES Y PREST. DE SERV. DE ENT. PARAEST. Y FIDEIC. NO EMER Y NO FINANCI	0.00	1,149,245.70	11,834,455.55	11,834,455.55	1,149,245.70	1,149,245.70
4174	INGRESOS POR VENTA DE BIENES Y PREST. DE SERV. DE ENT. PARAEST. EMER FINANCI	0.00	0.00	0.00	0.00	0.00	0.00
4175	INGRESOS POR VENTA DE BIENES Y PREST. DE SERV. DE ENT. PARAEST. EMER FINANCI	0.00	0.00	0.00	0.00	0.00	0.00
4176	INGRESOS POR VENTA DE BIENES Y PREST. DE SERV. DE ENT. PARAEST. EMER FINANCI	0.00	0.00	0.00	0.00	0.00	0.00
4177	INGRESOS POR VENTA DE BIENES Y PREST. DE SERV. DE FIDEIC. FINANCI PÚBLICOS C/PART EST MAY	0.00	0.00	0.00	0.00	0.00	0.00
4178	INGRESOS POR VENTA DE BIENES Y PREST. DE SERV. DE LOS PODERES LEG. Y JUDICIAL Y DE LOS ORGANOS AUT.	0.00	0.00	0.00	0.00	0.00	0.00
42	PANT.APORT.COMV.INCENT. DERIV. D/COLAB.FISCAL, F. DIST. DE APORT.TRANSF. ASIG, SUBS Y SUBV Y P Y JUR	14,611,443.46	0.00	14,611,443.46	0.00	14,611,443.46	0.00
421	PANT.APORT.COMV.INCENT. DERIV. D/COLAB.FISCAL, F. DIST. DE APORT	0.00	0.00	0.00	0.00	0.00	0.00
4211	PARTICIPACIONES	0.00	0.00	0.00	0.00	0.00	0.00
4212	APORTACIONES	0.00	0.00	0.00	0.00	0.00	0.00
4213	CONVENIOS	0.00	0.00	0.00	0.00	0.00	0.00
4214	INCENTIVOS DERIVADOS DE LA COLABORACIÓN FISCAL	0.00	0.00	0.00	0.00	0.00	0.00
4215	FONDOS DISTINTOS DE APORTACIONES	0.00	0.00	0.00	0.00	0.00	0.00
422	TRANSFERENCIAS, ASIGNACIONES, SUBSIDIOS Y SUBVENCIONES Y PENSIONES Y JUBILACIONES	0.00	0.00	0.00	0.00	0.00	0.00
4221	TRANSFERENCIAS INTERNAS Y ASIGNACIONES DEL SECTOR PÚBLICO	14,611,443.46	0.00	14,611,443.46	0.00	14,611,443.46	0.00
4223	SUBSIDIOS Y SUBVENCIONES	9,592,802.46	0.00	9,592,802.46	0.00	9,592,802.46	0.00
4225	PENSIONES Y JUBILACIONES	5,018,641.00	0.00	5,018,641.00	0.00	5,018,641.00	0.00
4227	TRANSFERENCIAS DEL FONDO MEXICANO DEL PETRÓLEO PARA LA ESTABILIZACIÓN Y EL DESARROLLO	0.00	0.00	0.00	0.00	0.00	0.00
43	OTROS INGRESOS Y BENEFICIOS	0.00	0.00	0.00	0.00	0.00	0.00
431	INGRESOS FINANCIEROS	0.00	0.00	0.00	0.00	0.00	0.00
4311	INTERESES GANADOS DE TÍTULOS, VALORES Y DEMÁS INSTRUMENTOS FINANCIEROS	0.00	0.00	0.00	0.00	0.00	0.00
4319	OTROS INGRESOS FINANCIEROS	0.00	0.00	0.00	0.00	0.00	0.00
432	INCREMENTO POR VARIACIÓN DE INVENTARIOS	0.00	0.00	0.00	0.00	0.00	0.00
4321	INCREMENTO POR VARIACIÓN DE INVENTARIOS DE MERCANCIAS PARA VENTA	0.00	0.00	0.00	0.00	0.00	0.00
4322	INCREMENTO POR VARIACIÓN DE INVENTARIOS DE MERCANCIAS TERMINADAS	0.00	0.00	0.00	0.00	0.00	0.00
4323	INCREMENTO POR VARIACIÓN DE INVENTARIOS DE MERCANCIAS EN PROCESO DE ELABORACIÓN	0.00	0.00	0.00	0.00	0.00	0.00
4324	INCREMENTO POR VARIACIÓN DE INVENTARIOS DE MATERIAS PRIMAS, MATERIAL, Y SUMINISTROS PARA PRODUCCIÓN	0.00	0.00	0.00	0.00	0.00	0.00
4325	INCREMENTO POR VARIACIÓN DE INVENTARIOS DE MATERIAS PRIMAS, MATERIALES Y SUMINISTROS DE CONSUMO	0.00	0.00	0.00	0.00	0.00	0.00
433	DISMINUCIÓN DEL EXCESO DE ESTIMACIONES POR FÉRDIDA O DETERIORO U OBSOLESCENCIA	0.00	0.00	0.00	0.00	0.00	0.00
4331	DISMINUCIÓN DEL EXCESO DE ESTIMACIONES POR FÉRDIDA O DETERIORO U OBSOLESCENCIA	0.00	0.00	0.00	0.00	0.00	0.00
434	DISMINUCIÓN DEL EXCESO DE PROVISIONES	0.00	0.00	0.00	0.00	0.00	0.00
4341	DISMINUCIÓN DEL EXCESO DE PROVISIONES	0.00	0.00	0.00	0.00	0.00	0.00
439	OTROS INGRESOS Y BENEFICIOS VARIOS	0.00	0.00	0.00	0.00	0.00	0.00
4392	BONIFICACIONES Y DESCUENTOS OBTENIDOS	0.00	0.00	0.00	0.00	0.00	0.00
4393	DIFERENCIAS POR TIPO DE CAMBIO A FAVOR	0.00	0.00	0.00	0.00	0.00	0.00
4394	DIFERENCIAS DE COTIZACIONES A FAVOR EN VALORES NEGOCIABLES	0.00	0.00	0.00	0.00	0.00	0.00

4495	RESULTADO POR POSICIÓN MONETARIA	0.00	0.00	0.00	0.00	0.00	0.00
4496	UTILIDADES POR PARTICIPACIÓN PATRIMONIAL	0.00	0.00	0.00	0.00	0.00	0.00
4497	DIFERENCIAS POR REESTRUCTURACIÓN DE DEUDA PÚBLICA A FAVOR	0.00	0.00	0.00	0.00	0.00	0.00
4499	OTROS INGRESOS Y BENEFICIOS VARIOS	0.00	0.00	0.00	0.00	0.00	0.00
5	GASTOS Y OTRAS PERDIDAS	19,361,156.18	18,548,260.90	19,361,156.18	18,548,260.90	19,361,156.18	18,548,260.90
51	GASTOS DE FUNCIONAMIENTO	18,657,034.93	16,803,957.37	18,657,034.93	16,803,957.37	18,657,034.93	16,803,957.37
511	SERVICIOS PERSONALES	11,140,536.12	8,638,422.26	11,140,536.12	8,638,422.26	11,140,536.12	8,638,422.26
5111	REMUNERACIONES AL PERSONAL DE CARÁCTER PERMANENTE	7,157,905.20	6,636,220.94	7,157,905.20	6,636,220.94	7,157,905.20	6,636,220.94
5112	REMUNERACIONES AL PERSONAL DE CARÁCTER TRANSITORIO	0.00	0.00	0.00	0.00	0.00	0.00
5113	REMUNERACIONES ADICIONALES Y ESPECIALES	1,814,458.70	1,480,400.85	1,814,458.70	1,480,400.85	1,814,458.70	1,480,400.85
5114	SEGURIDAD SOCIAL	2,045,166.21	490,255.80	2,045,166.21	490,255.80	2,045,166.21	490,255.80
5115	OTRAS PRESTACIONES SOCIALES Y ECONÓMICAS	123,005.98	31,544.67	123,005.98	31,544.67	123,005.98	31,544.67
5116	PAGO DE ESTÍMULOS A SERVIDORES PÚBLICOS	0.00	0.00	0.00	0.00	0.00	0.00
512	MATERIALES Y SUMINISTROS	1,682,570.66	7,553,635.44	1,682,570.66	7,553,635.44	1,682,570.66	7,553,635.44
5121	MATERIALES DE ADMINISTRACIÓN, EMISIÓN DE DOCUMENTOS Y ARTÍCULOS OFICIALES	187,188.79	299,755.18	187,188.79	299,755.18	187,188.79	299,755.18
5122	ALIMENTOS Y UTENSILIOS	62,033.91	32,563.33	62,033.91	32,563.33	62,033.91	32,563.33
5123	MATERIAS PRIMAS Y MATERIALES DE PRODUCCIÓN Y COMERCIALIZACIÓN	29,793.97	8,435.00	29,793.97	8,435.00	29,793.97	8,435.00
5124	MATERIALES Y ARTÍCULOS DE CONSTRUCCIÓN Y DE REPARACIÓN	704,321.37	5,955,987.97	704,321.37	5,955,987.97	704,321.37	5,955,987.97
5125	PRODUCTOS QUÍMICOS, FARMACÉUTICOS Y DE LABORATORIO	2,441.84	2,912.34	2,441.84	2,912.34	2,441.84	2,912.34
5126	COMBUSTIBLES, LUBRICANTES Y ADITIVOS	584,792.05	572,424.56	584,792.05	572,424.56	584,792.05	572,424.56
5127	VESTUARIO, BLANCOS, FRENDAS DE PROTECCIÓN Y ARTÍCULOS DEPORTIVOS	656.29	754.24	656.29	754.24	656.29	754.24
5128	MATERIALES Y SUMINISTROS PARA SEGURIDAD	0.00	0.00	0.00	0.00	0.00	0.00
5129	HERRAMIENTAS, REPARACIONES Y ACCESORIOS MENORES	141,342.44	680,602.82	141,342.44	680,602.82	141,342.44	680,602.82
513	SERVICIOS GENERALES	5,833,928.15	611,899.67	5,833,928.15	611,899.67	5,833,928.15	611,899.67
5131	SERVICIOS BÁSICOS	17,057.51	92,681.40	17,057.51	92,681.40	17,057.51	92,681.40
5132	SERVICIOS DE ALQUILER	16,500.00	22,750.00	16,500.00	22,750.00	16,500.00	22,750.00
5133	SERVICIOS PROFESIONALES, CIENTÍFICOS Y TÉCNICOS Y OTROS SERVICIOS	443,368.23	223,883.97	443,368.23	223,883.97	443,368.23	223,883.97
5134	SERVICIOS FINANCIEROS, BANCARIOS Y COMERCIALES	28,883.43	12,570.00	28,883.43	12,570.00	28,883.43	12,570.00
5135	SERVICIOS DE INSTALACIÓN, REPARACIÓN, MANTENIMIENTO Y CONSERVACIÓN	118,305.07	160,752.74	118,305.07	160,752.74	118,305.07	160,752.74
5136	SERVICIOS DE COMUNICACIÓN SOCIAL Y PUBLICIDAD	0.00	0.00	0.00	0.00	0.00	0.00
5137	SERVICIOS DE TRASLADO Y VIÁTICOS	84,444.99	53,239.55	84,444.99	53,239.55	84,444.99	53,239.55
5138	SERVICIOS OFICIALES	46,073.99	2,514.87	46,073.99	2,514.87	46,073.99	2,514.87
5139	OTROS SERVICIOS GENERALES	5,079,294.93	43,508.14	5,079,294.93	43,508.14	5,079,294.93	43,508.14
52	TRANSFERENCIAS, ASIGNACIONES, SUBSIDIOS Y OTRAS AYUDAS	704,121.25	-65,450.78	704,121.25	-65,450.78	704,121.25	-65,450.78
521	TRANSFERENCIAS INTERNAS Y ASIGNACIONES AL SECTOR PÚBLICO	0.00	0.00	0.00	0.00	0.00	0.00
5211	ASIGNACIONES AL SECTOR PÚBLICO	0.00	0.00	0.00	0.00	0.00	0.00
5212	TRANSFERENCIAS INTERNAS AL SECTOR PÚBLICO	0.00	0.00	0.00	0.00	0.00	0.00
522	TRANSFERENCIAS AL RESTO DEL SECTOR PÚBLICO	0.00	0.00	0.00	0.00	0.00	0.00
5221	TRANSFERENCIAS A ENTIDADES PARASTATALES	0.00	0.00	0.00	0.00	0.00	0.00
5222	TRANSFERENCIAS A ENTIDADES FEDERATIVAS Y MUNICIPIOS	0.00	0.00	0.00	0.00	0.00	0.00
523	SUBSIDIOS Y SUVENCIÓNES	0.00	-816,913.99	0.00	-816,913.99	0.00	-816,913.99
5231	SUBSIDIOS	0.00	-816,913.99	0.00	-816,913.99	0.00	-816,913.99

5232	SUBVENCIONES	0.00	0.00	0.00	0.00
524	AYUDAS SOCIALES	704,121.25	749,463.21	704,121.25	749,463.21
5241	AYUDAS SOCIALES A PERSONAS	704,121.25	749,463.21	704,121.25	749,463.21
5242	BECAS	0.00	0.00	0.00	0.00
5243	AYUDAS SOCIALES A INSTITUCIONES	0.00	0.00	0.00	0.00
5244	AYUDAS SOCIALES POR DESASTRES NATURALES Y OTROS SINIESTROS	0.00	0.00	0.00	0.00
525	PENSIONES Y JUBILACIONES	0.00	0.00	0.00	0.00
5251	PENSIONES	0.00	0.00	0.00	0.00
5252	JUBILACIONES	0.00	0.00	0.00	0.00
5259	OTRAS PENSIONES Y JUBILACIONES	0.00	0.00	0.00	0.00
526	TRANSFERENCIAS A FIDEICOMISOS, MANDATOS Y CONTRATOS ANALOGOS	0.00	0.00	0.00	0.00
5261	TRANSFERENCIAS A FIDEICOMISOS, MANDATOS Y CONTRATOS ANALOGOS AL GOBIERNO	0.00	0.00	0.00	0.00
5262	TRANSFERENCIAS A FIDEICOMISOS, MANDATOS Y CONTRATOS ANALOGOS A ENTIDADES PARASTATALES	0.00	0.00	0.00	0.00
527	TRANSFERENCIAS A LA SEGURIDAD SOCIAL	0.00	0.00	0.00	0.00
5271	TRANSFERENCIAS POR OBLIGACIONES DE LEY	0.00	0.00	0.00	0.00
528	DONATIVOS	0.00	0.00	0.00	0.00
5281	DONATIVOS A INSTITUCIONES SIN FINES DE LUCRO	0.00	0.00	0.00	0.00
5282	DONATIVOS A ENTIDADES FEDERATIVAS Y MUNICIPIOS	0.00	0.00	0.00	0.00
5283	DONATIVOS A FIDEICOMISOS, MANDATOS Y CONTRATOS ANALOGOS PRIVADOS	0.00	0.00	0.00	0.00
5284	DONATIVOS A FIDEICOMISOS, MANDATOS Y CONTRATOS ANALOGOS ESTATALES	0.00	0.00	0.00	0.00
5285	DONATIVOS INTERNACIONALES	0.00	0.00	0.00	0.00
528	TRANSFERENCIAS AL EXTERIOR	0.00	0.00	0.00	0.00
5291	TRANSFERENCIAS AL EXTERIOR A GOBIERNOS EXTRANJEROS Y ORGANISMOS INTERNACIONALES	0.00	0.00	0.00	0.00
5292	TRANSFERENCIAS AL SECTOR PRIVADO EXTERNO	0.00	0.00	0.00	0.00
53	PARTICIPACIONES Y APORTACIONES	0.00	0.00	0.00	0.00
531	PARTICIPACIONES	0.00	0.00	0.00	0.00
5311	PARTICIPACIONES DE LA FEDERACION A ENTIDADES FEDERATIVAS Y MUNICIPIOS	0.00	0.00	0.00	0.00
5312	PARTICIPACIONES DE LAS ENTIDADES FEDERATIVAS A LOS MUNICIPIOS	0.00	0.00	0.00	0.00
532	APORTACIONES	0.00	0.00	0.00	0.00
5321	APORTACIONES DE LA FEDERACION A ENTIDADES FEDERATIVAS Y MUNICIPIOS	0.00	0.00	0.00	0.00
5322	APORTACIONES DE LAS ENTIDADES FEDERATIVAS A LOS MUNICIPIOS	0.00	0.00	0.00	0.00
533	CONVENIOS	0.00	0.00	0.00	0.00
5331	CONVENIOS DE RENEGOCIACION	0.00	0.00	0.00	0.00
5332	CONVENIOS DE DESCENTRALIZACION Y OTROS	0.00	0.00	0.00	0.00
54	INTERESES, COMISIONES Y OTROS GASTOS DE LA DEUDA PUBLICA	0.00	0.00	0.00	0.00
541	INTERESES DE LA DEUDA PUBLICA	0.00	0.00	0.00	0.00
5411	INTERESES DE LA DEUDA PUBLICA INTERNA	0.00	0.00	0.00	0.00
5412	INTERESES DE LA DEUDA PUBLICA EXTERNA	0.00	0.00	0.00	0.00
542	COMISIONES DE LA DEUDA PUBLICA	0.00	0.00	0.00	0.00
5421	COMISIONES DE LA DEUDA PUBLICA INTERNA	0.00	0.00	0.00	0.00
5422	COMISIONES DE LA DEUDA PUBLICA EXTERNA	0.00	0.00	0.00	0.00
543	GASTOS DE LA DEUDA PUBLICA	0.00	0.00	0.00	0.00

5431	GASTOS DE LA DEUDA PÚBLICA INTERNA	0.00	0.00	0.00	0.00
5432	GASTOS DE LA DEUDA PÚBLICA EXTERNA	0.00	0.00	0.00	0.00
544	COSTO POR COBERTURAS	0.00	0.00	0.00	0.00
5441	COSTO POR COBERTURAS	0.00	0.00	0.00	0.00
545	APOYOS FINANCIEROS	0.00	0.00	0.00	0.00
5451	APOYOS FINANCIEROS A INTERMEDIARIOS	0.00	0.00	0.00	0.00
5452	APOYO FINANCIEROS A AHORRADORES Y DEUDORES DEL SISTEMA FINANCIERO NACIONAL	0.00	0.00	0.00	0.00
55	OTROS GASTOS Y PÉRDIDAS EXTRAORDINARIAS	0.00	0.00	0.00	0.00
551	ESTIMACIONES, DEPRECIACIONES, DETERIORES, OBSOLESCENCIAS Y AMORTIZACIONES	0.00	0.00	0.00	0.00
5511	ESTIMACIONES POR PÉRDIDAS O DETERIORES DE ACTIVOS CIRCULANTES	0.00	0.00	0.00	0.00
5512	ESTIMACIONES POR PÉRDIDAS O DETERIORES DE ACTIVOS NO CIRCULANTES	0.00	0.00	0.00	0.00
5513	DEPRECIACIÓN DE BIENES INMUEBLES	0.00	0.00	0.00	0.00
5514	DEPRECIACION DE INFRAESTRUCTURA	0.00	0.00	0.00	0.00
5515	DEPRECIACIÓN DE BIENES MUEBLES	0.00	0.00	0.00	0.00
5516	DETERIORO DE LOS ACTIVOS BIOLÓGICOS	0.00	0.00	0.00	0.00
5517	AMORTIZACIÓN DE ACTIVOS INTANGIBLES	0.00	0.00	0.00	0.00
5518	DISMINUCIÓN DE BIENES POR PÉRDIDA, OBSOLESCENCIA Y DETERIORO	0.00	0.00	0.00	0.00
552	PROVISIONES	0.00	0.00	0.00	0.00
5521	PROVISIONES DE PASIVOS A CORTO PLAZO	0.00	0.00	0.00	0.00
5522	PROVISIONES DE PASIVOS A LARGO PLAZO	0.00	0.00	0.00	0.00
553	DISMINUCIONES DE INVENTARIOS	0.00	0.00	0.00	0.00
5531	DISMINUCIONES DE INVENTARIOS DE MERCANCIAS PARA VENTA	0.00	0.00	0.00	0.00
5532	DISMINUCIONES DE INVENTARIOS DE MERCANCIAS TERMINADAS	0.00	0.00	0.00	0.00
5533	DISMINUCIONES DE INVENTARIOS DE MERCANCIAS EN PROCESO DE ELABORACION	0.00	0.00	0.00	0.00
5534	DISMINUCIONES DE INVENTARIOS DE MATERIAS PRIMAS, MATERIALES Y SUMINISTROS PARA PRODUCCIÓN	0.00	0.00	0.00	0.00
5535	DISMINUCIONES DE ALMACÉN DE MATERIALES Y SUMINISTROS DE CONSUMO	0.00	0.00	0.00	0.00
554	AUMENTO POR INSUFICIENCIA DE ESTIMACIONES POR PÉRDIDA O DETERIORO U OBSOLESCENCIA	0.00	0.00	0.00	0.00
5541	AUMENTO POR INSUFICIENCIA DE ESTIMACIONES POR PÉRDIDA O DETERIORO U OBSOLESCENCIA	0.00	0.00	0.00	0.00
555	AUMENTO POR INSUFICIENCIA DE PROVISIONES	0.00	0.00	0.00	0.00
5551	AUMENTO POR INSUFICIENCIA DE PROVISIONES	0.00	0.00	0.00	0.00
559	OTROS GASTOS	0.00	0.00	0.00	0.00
5591	GASTOS DE EJERCICIOS ANTERIORES	0.00	0.00	0.00	0.00
5592	PERDIDAS POR RESPONSABILIDADES	0.00	0.00	0.00	0.00
5593	BONIFICACIONES Y DESCUENTOS OTORGADOS	0.00	0.00	0.00	0.00
5594	DIFERENCIAS POR TIPO DE CAMBIO NEGATIVAS	0.00	0.00	0.00	0.00
5595	DIFERENCIAS DE DOTIZACIONES NEGATIVAS EN VALORES NEGOCIABLES	0.00	0.00	0.00	0.00
5596	RESULTADO POR POSICIÓN MONETARIA	0.00	0.00	0.00	0.00
5597	PERDIDAS POR PARTICIPACIÓN PATRIMONIAL	0.00	0.00	0.00	0.00
5598	DIFERENCIAS POR REESTRUCTURACIÓN DE DEUDA PÚBLICA NEGATIVAS	0.00	0.00	0.00	0.00
5599	OTROS GASTOS VARIOS	0.00	0.00	0.00	0.00
56	INVERSIÓN PÚBLICA	0.00	1,809,754.31	1,809,754.31	1,809,754.31
561	INVERSIÓN PÚBLICA NO CAPITALIZABLE	0.00	1,809,754.31	1,809,754.31	1,809,754.31

5611 CONSTRUCCIÓN EN BIENES NO CAPITALIZABLE
321 RESULTADOS DEL EJERCICIO (AHORRO / DESAHORRO)

1,409,754.31
-6,447,625.07

0.00
7,084,760.85

0.00
7,084,760.85

1,409,754.31
-6,447,625.07


ROGELIO LOPEZ ANGULO
PRESIDENTE MUNICIPAL



2021 2024
PRESIDENCIA
MUNICIPAL


NAYELI GOZARES MARTINEZ
TESORERA MUNICIPAL



Huichinango
Gobierno Municipal

2021 2024
Tesoreria
Municipal


ALEJANDRO AMADOR SARMIENTO
SECRETARIO MUNICIPAL



2021 2024
Sec. claria
General

MUNICIPIO DE HUAUCHINANGO PUEBLA

ESTADO DE VARIACION EN LA HACIENDA PÚBLICA/PATRIMONIO INTEGRADO
Del 1 de Enero al 31 de Diciembre de 2022

Índice	Nombre	TOTAL		
		Contribuido	Generado	Generado
	Hacienda Pública / Patrimonio Contribuido Neto 2021	0.00		
311	DEDUCCIONES	0.00		
312	DOMICILIOS DE CAPITAL	0.00		
313	ACTUALIZACIÓN DE LA HACIENDA PÚBLICA/PATRIMONIO	0.00		
	Hacienda Pública / Patrimonio Generado Neto 2021			
321	RESULTADOS DEL EJERCICIO (AUMENTO / DISMINUCIÓN)		-2,622,017.55	-2,622,017.55
322	RESULTADOS DE EJERCICIOS ANTERIORES		-6,447,625.07	-6,447,625.07
323	REVALUOS		3,825,607.52	3,825,607.52
324	RESERVAS		0.00	0.00
325	RECTIFICACIONES DE RESULTADOS DE EJERCICIOS ANTERIORES		0.00	0.00
	Exceso o Insuficiencia en la Actualización de la Hacienda Pública/Patrimonio Neto 2021		0.00	0.00
331	RESULTADO POR TENENCIA DE MONETARIOS		0.00	0.00
332	RESULTADO POR TENENCIA DE ACTIVOS NO MONETARIOS		0.00	0.00
	Hacienda Pública / Patrimonio Neto Final 2021			
	Cambios en la Hacienda Pública / Patrimonio Contribuido Neto 2022	0.00	-2,622,017.55	-2,622,017.55
341	ABORTACIONES	0.00		
342	DOMICILIOS DE CAPITAL	0.00		
343	ACTUALIZACIÓN DE LA HACIENDA PÚBLICA/PATRIMONIO	0.00		
	Variaciones de la Hacienda Pública / Patrimonio Generado Neto 2022			
321	RESULTADOS DEL EJERCICIO (AUMENTO / DISMINUCIÓN)		7,084,760.85	7,084,760.85
322	RESULTADOS DE EJERCICIOS ANTERIORES		0.00	0.00
323	REVALUOS		0.00	0.00
324	RESERVAS		0.00	0.00
325	RECTIFICACIONES DE RESULTADOS DE EJERCICIOS ANTERIORES		0.00	0.00
	Cambios en el Exceso o Insuficiencia en la Actualización de la Hacienda Pública/Patrimonio Neto 2022		0.00	0.00
331	RESULTADO POR TENENCIA DE MONETARIOS		0.00	0.00
332	RESULTADO POR TENENCIA DE ACTIVOS NO MONETARIOS		0.00	0.00
	Hacienda Pública / Patrimonio Neto Final 2022		4,462,743.30	4,462,743.30

3.1.1.2.1
9250IESPAH2022

ROCELIO LOPEZ ANGULO
PRESIDENTE MUNICIPAL
2021 2024

GOBIERNO MUNICIPAL
HUAUCHINANGO
2021 2024

NAYELI G. CAZARES MARTINEZ
TESORERA MUNICIPAL
2021 2024

GOBIERNO MUNICIPAL
HUAUCHINANGO
2021 2024

ALEJANDRO AMADOR SARMIENTO
SECRETARIO MUNICIPAL
2021 2024

GOBIERNO MUNICIPAL
HUAUCHINANGO
2021 2024

Sec. Clara
Romero

MUNICIPIO DE HUACHUFINANGO PUEBLA

ESTADO DE CAMBIOS EN LA SITUACIÓN FINANCIERA INTEGRADO
Del 1 de Enero al 31 de Diciembre de 2022

Índice	Nombre	TOTAL		3.1.1.2.1	
		Origen	Aplicación	Origen	Aplicación
				92501ESBPM2022	
1	ACTIVO		9,051,973.99		9,051,973.99
11	ACTIVO CIRCULANTE				
111	EFFECTIVO Y EQUIVALENTES		5,619,730.21		5,619,730.21
1111	EFFECTIVO	22,101.00	4,889,181.44		4,889,181.44
1112	BANCOS/TESORERÍA			22,101.00	
1113	BANCOS/DEPOSITOS Y OTROS		4,911,282.44		4,911,282.44
1114	INVERSIONES TEMPORALES (HASTA 3 MESES)		0.00		0.00
1115	FONDOS CON AFECTACIÓN ESPECÍFICA		0.00		0.00
1116	DEPOSITOS DE TERCEROS EN GARANTÍA Y/O ADMINISTRACIÓN		0.00		0.00
1119	OTROS EFFECTIVOS Y EQUIVALENTES		0.00		0.00
112	DERECHO A RECIBIR EFFECTIVO O EQUIVALENTE		1,029,546.77		1,029,546.77
1121	INVERSIONES FINANCIERAS DE CORTO PLAZO		0.00		0.00
1122	CUENTAS POR COBRAR A CORTO PLAZO				
1123	DEUDORES DIVERSOS POR COBRAR A CORTO PLAZO	9,525.39		9,525.39	
1124	INGRESOS POR RECUPERAR A CORTO PLAZO		1,059,037.14		1,059,037.14
1125	DEUDORES POR ANTICIPOS LE TESORERÍA A CORTO PLAZO	19.11		19.11	
1126	PRESTAMOS OTORGADOS A CORTO PLAZO				
1129	OTROS DERECHOS A RECIBIR EFFECTIVO O EQUIVALENTE A CORTO PLAZO	19,943.87		19,943.87	
113	DERECHOS A RECIBIR BIENES O SERVICIOS		0.00		0.00
1131	ANTICIPO A PROVEEDORES POR ADQUISICIÓN DE BIENES Y PRESTACIÓN DE SERVICIOS A CORTO PLAZO		0.00		0.00
1132	ANTICIPO A PROVEEDORES POR ADQUISICIÓN DE BIENES INMUEBLES Y MOVIBLES A CORTO PLAZO		0.00		0.00
1133	ANTICIPO A PROVEEDORES POR ADQUISICIÓN DE BIENES INMUEBLES A CORTO PLAZO		0.00		0.00
1134	ANTICIPO A CONTRATISTAS POR OBRAS PÚBLICAS A CORTO PLAZO		0.00		0.00
1139	OTROS DERECHOS A RECIBIR BIENES O SERVICIOS A CORTO PLAZO		0.00		0.00
114	INVENTARIOS		0.00		0.00
1141	INVENTARIO DE MERCANCIAS PARA VENTA		0.00		0.00
1142	INVENTARIO DE MERCANCIAS TERMINADAS		0.00		0.00
1143	INVENTARIO DE MERCANCIAS EN PROCESO DE ELABORACIÓN		0.00		0.00
1144	INVENTARIO DE MATERIAS PRIMAS, MATERIALES Y SUMINISTROS PARA PRODUCCIÓN		0.00		0.00
1145	BIENES EN TRANSITO		0.00		0.00
115	ALMACENES		0.00		0.00
1151	ALMACÉN DE MATERIALES Y SUMINISTROS DE CONSUMO		0.00		0.00
116	ESTIMACIÓN POR PERDIDAS O PETERIORIO DE ACTIVOS CIRCULANTES		0.00		0.00
1161	ESTIMACIONES PARA CUENTAS INCORRIBLES POR DERECHOS A RECIBIR EFFECTIVO O EQUIVALENTES	0.00		0.00	
1162	ESTIMACIÓN POR DETERIORO DE INVENTARIOS				
119	OTROS ACTIVOS CIRCULANTES		0.00		0.00
1191	VALORES EN GARANTÍA		0.00		0.00
1192	OTROS BIENES EN GARANTÍA (EXCLUYE DEPOSITOS DE FONDOS)		0.00		0.00
1194	BIENES DERIVADOS DE EMBARGOS, RECOMENDOS, ASEGURAMIENTOS Y DACION EN PAGO		0.00		0.00
12	ACTIVO NO CIRCULANTE		3,173,243.78		3,173,243.78
121	INVERSIONES FINANCIERAS A LARGO PLAZO		0.00		0.00
1211	INVERSIONES A LARGO PLAZO		0.00		0.00

1212	TÍTULOS Y VALORES A LARGO PLAZO	0.00	0.00	0.00
1213	FIDEICOMISOS, MANDATOS Y CONTRATOS ANALÓGOS	0.00	0.00	0.00
1214	PARTICIPACIONES Y APORTACIONES DE CAPITAL	0.00	0.00	0.00
122	DERECHOS A RECIBIR EFECTIVO O EQUIVALENTES A LARGO PLAZO	0.00	0.00	0.00
1221	DOCUMENTOS POR COBRAR A LARGO PLAZO	0.00	0.00	0.00
1222	DEUDAS DIVERSAS A LARGO PLAZO	0.00	0.00	0.00
1223	INGRESOS POR RECUPERAR A LARGO PLAZO	0.00	0.00	0.00
1224	PRESTAMOS OTORGADOS A LARGO PLAZO	0.00	0.00	0.00
1229	OTROS DERECHOS A RECIBIR EFECTIVO O EQUIVALENTES A LARGO PLAZO	0.00	0.00	0.00
123	BIENES INMUEBLES, INFRAESTRUCTURA Y CONSTRUCCIONES EN PROCESO	3,173,243.78	3,173,243.78	0.00
1231	TERRENOS	0.00	0.00	0.00
1232	VIVIENDAS	0.00	0.00	0.00
1233	EDIFICIOS NO HABITACIONALES	0.00	0.00	0.00
1234	INFRAESTRUCTURA	0.00	0.00	0.00
1235	CONSTRUCCIONES EN PROCESO EN BIENES DE DOMINIO PÚBLICO	0.00	0.00	0.00
1236	CONSTRUCCIONES EN PROCESO EN BIENES PROPIOS	3,173,243.78	3,173,243.78	0.00
1239	OTROS BIENES INMUEBLES	0.00	0.00	0.00
124	BIENES MUEBLES	0.00	0.00	0.00
1241	MOBILIARIO Y EQUIPO DE ADMINISTRACIÓN	0.00	0.00	0.00
1242	MOBILIARIO Y EQUIPO EDUCACIONAL Y RECREATIVO	0.00	0.00	0.00
1243	EQUIPO E INSTRUMENTAL MÉDICO Y DE LABORATORIO	0.00	0.00	0.00
1244	VEHÍCULOS Y EQUIPO DE TRANSPORTE	0.00	0.00	0.00
1245	EQUIPO DE DEFENSA Y SEGURIDAD	0.00	0.00	0.00
1246	MÁQUINARIA, OTROS EQUIPOS Y HERRAMIENTAS	0.00	0.00	0.00
1247	COLECCIONES, OBRAS DE ARTE Y OBJETOS VALIOSOS	0.00	0.00	0.00
1248	ACTIVOS BIOLÓGICOS	0.00	0.00	0.00
125	ACTIVOS INTANGIBLES	0.00	0.00	0.00
1251	SOFTWARE	0.00	0.00	0.00
1252	PATENTES, MARCAS Y DERECHOS	0.00	0.00	0.00
1253	CONCESIONES Y FRANQUICIAS	0.00	0.00	0.00
1254	LICENCIAS	0.00	0.00	0.00
1259	OTROS ACTIVOS INTANGIBLES	0.00	0.00	0.00
126	DEPRECIACION, DETERIORO Y AMORTIZACIÓN ACUMULADA DE BIENES	0.00	0.00	0.00
1261	DEPRECIACION ACUMULADA DE BIENES INMUEBLES	0.00	0.00	0.00
1262	DEPRECIACION ACUMULADA DE INFRAESTRUCTURA	0.00	0.00	0.00
1263	DEPRECIACION ACUMULADA DE BIENES MUEBLES	0.00	0.00	0.00
1264	DETERIORO ACUMULADO DE ACTIVOS BIOLÓGICOS	0.00	0.00	0.00
1265	AMORTIZACIÓN ACUMULADA DE ACTIVOS INTANGIBLES	0.00	0.00	0.00
127	ACTIVOS DIFERIDOS	0.00	0.00	0.00
1271	ESTUDIOS, FORMULACION Y EVALUACION DE PROYECTOS	0.00	0.00	0.00
1272	DERECHOS SOBRE BIENES EN RÉGIMEN DE APRENDIZAJE FINANCIERO	0.00	0.00	0.00
1273	GASTOS PAGADOS POR ANULANDO A LARGO PLAZO	0.00	0.00	0.00
1274	ACTIVOS A LARGO PLAZO	0.00	0.00	0.00
1275	BENEFICIOS AL RETIRO DE EMPLEADOS PAGADOS POR ANULANDO	0.00	0.00	0.00
1279	OTROS ACTIVOS DIFERIDOS	0.00	0.00	0.00
128	ESTIMACION POR PERDIDA O DETERIORO DE ACTIVO NO CIRCULANTE	0.00	0.00	0.00
1281	ESTIMACIONES POR PERDIDA DE CUENTAS INCORRIBLES DE DOCUMENTOS POR COBRAR A LARGO PLAZO	0.00	0.00	0.00
1282	ESTIMACIONES POR PERDIDA DE CUENTAS INCORRIBLES DE DEUDORES DIVERSOS POR COBRAR A LARGO PLAZO	0.00	0.00	0.00

1281	ESTIMACIONES POR FORTALECIMIENTO DE CUENTAS INDEBIDAS DE INGRESOS POR COBRAR A LARGO PLAZO	0.00	0.00	0.00
1284	ESTIMACIONES POR FORTALECIMIENTO DE CUENTAS INDEBIDAS DE PRESTAMOS OTORGADOS A LARGO PLAZO	0.00	0.00	0.00
1289	ESTIMACIONES POR FORTALECIMIENTO DE OTRAS CUENTAS INDEBIDAS A LARGO PLAZO	0.00	0.00	0.00
129	OTROS ACTIVOS NO CIRCULANTES	0.00	0.00	0.00
1291	BIENES EN CONCESION	0.00	0.00	0.00
1292	BIENES EN ARRENDAMIENTO FINANCIERO	0.00	0.00	0.00
1293	BIENES EN COMODATO	0.00	0.00	0.00
2	PASIVO	2,006,817.14	2,006,817.14	2,006,817.14
21	PASIVO CIRCULANTE	2,006,817.14	2,006,817.14	2,006,817.14
211	CUENTAS POR PAGAR A CORTO PLAZO	1,888,744.21	1,888,744.21	1,888,744.21
2111	SERVICIOS PERSONALES POR PAGAR A CORTO PLAZO	407,574.14	407,574.14	407,574.14
2112	PROVEEDORES POR PAGAR A CORTO PLAZO	150,446.78	150,446.78	150,446.78
2113	CONTRATISTAS POR OBRAS PUBLICAS POR PAGAR A CORTO PLAZO	3,660.47	3,660.47	3,660.47
2114	PARTICIPACIONES Y APORTACIONES POR PAGAR A CORTO PLAZO	1,060,528.00	1,060,528.00	1,060,528.00
2115	TRANSFERENCIAS OTORGADAS POR PAGAR A CORTO PLAZO	0.00	0.00	0.00
2116	INTERESES, COMISIONES Y OTROS GASTOS DE LA DEUDA PUBLICA	0.00	0.00	0.00
2117	RETENCIONES Y CONTRIBUCIONES POR PAGAR A CORTO PLAZO	265,179.33	265,179.33	265,179.33
2118	DEVOLUCIONES DE LA LEY DE INGRESOS POR PAGAR A CORTO PLAZO	0.00	0.00	0.00
2119	OTRAS CUENTAS POR PAGAR A CORTO PLAZO	3,355.49	3,355.49	3,355.49
212	DOCUMENTOS POR PAGAR A CORTO PLAZO	114,389.00	114,389.00	114,389.00
2121	DOCUMENTOS COMERCIALES POR PAGAR A CORTO PLAZO	114,389.00	114,389.00	114,389.00
2122	DOCUMENTOS CON COMPARTIDAS POR OBRAS PUBLICAS POR PAGAR A CORTO PLAZO	0.00	0.00	0.00
2129	OTROS DOCUMENTOS POR PAGAR A CORTO PLAZO	0.00	0.00	0.00
213	PORCION A CORTO PLAZO DE LA DEUDA PUBLICA A LARGO PLAZO	0.00	0.00	0.00
2131	PORCION A CORTO PLAZO DE LA DEUDA PUBLICA INTERNA	0.00	0.00	0.00
2132	PORCION A CORTO PLAZO DE LA DEUDA PUBLICA EXTERNA	0.00	0.00	0.00
2133	PORCION A CORTO PLAZO DE ARRENDAMIENTO FINANCIERO	0.00	0.00	0.00
214	TITULOS Y VALORES A CORTO PLAZO	0.00	0.00	0.00
2141	TITULOS Y VALORES DE LA DEUDA PUBLICA INTERNA A CORTO PLAZO	0.00	0.00	0.00
2142	TITULOS Y VALORES DE LA DEUDA PUBLICA EXTERNA A CORTO PLAZO	0.00	0.00	0.00
215	PASIVOS DEFERIDOS A CORTO PLAZO	0.00	0.00	0.00
2151	INGRESOS SOBRESOS POR ADELANTADO A CORTO PLAZO	0.00	0.00	0.00
2152	INTERESES SOBRESOS POR ADELANTADO A CORTO PLAZO	0.00	0.00	0.00
2154	OTROS PASIVOS DEFERIDOS A CORTO PLAZO	0.00	0.00	0.00
216	FONDOS Y BIENES DE TERCEROS EN GARANTIA Y/O ADMINISTRACION A CORTO PLAZO	0.00	0.00	0.00
2161	FONDOS EN GARANTIA A CORTO PLAZO	0.00	0.00	0.00
2162	FONDOS EN ADMINISTRACION A CORTO PLAZO	0.00	0.00	0.00
2163	FONDOS CONTINGENTES A CORTO PLAZO	0.00	0.00	0.00
2164	FONDOS DE FIDUCIARIOS, MANUATOS Y CONTRATOS ANALOGOS A CORTO PLAZO	0.00	0.00	0.00
2165	OTROS FONDOS DE TERCEROS EN GARANTIA Y/O ADMINISTRACION A CORTO PLAZO	0.00	0.00	0.00
2166	VALORES Y BIENES EN GARANTIA A CORTO PLAZO	0.00	0.00	0.00
217	PROVISIONES A CORTO PLAZO	0.00	0.00	0.00
2171	PROVISION PARA DEMANDAS Y JUICIOS A CORTO PLAZO	0.00	0.00	0.00
2172	PROVISION PARA CONTINGENCIAS A CORTO PLAZO	0.00	0.00	0.00
2179	OTRAS PROVISIONES A CORTO PLAZO	0.00	0.00	0.00
219	OTROS PASIVOS A CORTO PLAZO	3,673.93	3,673.93	3,673.93
2191	INGRESOS POR CLASIFICAR	3,673.93	3,673.93	3,673.93
2192	RECAUDACION POR PARTICIPAS	0.00	0.00	0.00

2199	OTROS PASIVOS CIRCULANTES	0.00	0.00
22	PASIVO NO CIRCULANTE	0.00	0.00
221	CUENTAS POR PAGAR A LARGO PLAZO	0.00	0.00
2211	PROVEEDORES POR PAGAR A LARGO PLAZO	0.00	0.00
2212	CONTRATISTAS POR OBRAS PUBLICAS POR PAGAR A LARGO PLAZO	0.00	0.00
222	DOCUMENTOS POR PAGAR A LARGO PLAZO	0.00	0.00
2221	DOCUMENTOS COMERCIALES POR PAGAR A LARGO PLAZO	0.00	0.00
2222	DOCUMENTOS CON CONTRATISTAS POR OBRAS PUBLICAS POR PAGAR A LARGO PLAZO	0.00	0.00
2229	OTROS DOCUMENTOS POR PAGAR A LARGO PLAZO	0.00	0.00
223	DEUDA PUBLICA A LARGO PLAZO	0.00	0.00
2231	TITULOS Y VALORES DE LA DEUDA PUBLICA INTERNA A LARGO PLAZO	0.00	0.00
2232	TITULOS Y VALORES DE LA DEUDA PUBLICA EXTERNA A LARGO PLAZO	0.00	0.00
2233	PRESTAMOS DE LA DEUDA PUBLICA INTERNA POR PAGAR A LARGO PLAZO	0.00	0.00
2234	PRESTAMOS DE LA DEUDA PUBLICA EXTERNA POR PAGAR A LARGO PLAZO	0.00	0.00
2235	ASENDAMIENTO FINANCIERO POR PAGAR A LARGO PLAZO	0.00	0.00
224	PASIVOS DIFERIDOS A LARGO PLAZO	0.00	0.00
2241	CREDITOS DIFERIDOS A LARGO PLAZO	0.00	0.00
2242	INTERESES CORRIENTES POR ADELANTADO A LARGO PLAZO	0.00	0.00
2249	OTROS PASIVOS DIFERIDOS A LARGO PLAZO	0.00	0.00
225	FONDOS Y BIENES DE TERCEROS EN GARANTIA Y/O ADMINISTRACION A LARGO PLAZO	0.00	0.00
2251	FONDOS EN GARANTIA A LARGO PLAZO	0.00	0.00
2252	FONDOS EN ADMINISTRACION A LARGO PLAZO	0.00	0.00
2253	FONDOS CONTINGENTES A LARGO PLAZO	0.00	0.00
2254	FONDOS DE FIDEICOMISOS, MANDATOS Y CONTRATOS ANULADOS A LARGO PLAZO	0.00	0.00
2255	OTROS FONDOS DE TERCEROS EN GARANTIA Y/O ADMINISTRACION A LARGO PLAZO	0.00	0.00
2256	VALORES Y BIENES EN GARANTIA A LARGO PLAZO	0.00	0.00
226	PROVISIONES A LARGO PLAZO	0.00	0.00
2261	PROVISION PARA DEMANDAS Y JUICIOS A LARGO PLAZO	0.00	0.00
2262	PROVISION PARA PENSIONES A LARGO PLAZO	0.00	0.00
2263	PROVISION PARA CONTINGENCIAS A LARGO PLAZO	0.00	0.00
2269	OTRAS PROVISIONES A LARGO PLAZO	0.00	0.00
3	HACIENDA PUBLICA/PATRIMONIO	7,084,760.85	7,084,760.85
31	HACIENDA PUBLICA/PATRIMONIO CONTRIBUIDO	0.00	0.00
311	APORTACIONES	0.00	0.00
3111	APORTACIONES	0.00	0.00
312	DONACIONES DE CAPITAL	0.00	0.00
3121	DONACIONES DE CAPITAL	0.00	0.00
313	ACTUALIZACION DE LA HACIENDA PUBLICA/PATRIMONIO	0.00	0.00
3131	ACTUALIZACION DE LA HACIENDA PUBLICA/PATRIMONIO	0.00	0.00
32	HACIENDA PUBLICA/PATRIMONIO GENSERVO	7,084,760.85	7,084,760.85
321	RESULTADOS DEL EJERCICIO (ABORRIG / DESABORRIG)	13,532,385.92	13,532,385.92
3211	RESULTADOS DEL EJERCICIO (ABORRIG / DESABORRIG)	13,532,385.92	13,532,385.92
322	RESULTADOS DE EJERCICIOS ANTERIORES	0.00	0.00
3221	RESULTADOS DE EJERCICIOS ANTERIORES	0.00	0.00
323	REVALUOS	0.00	0.00
3231	REVALUO DE BIENES INMUEBLES	0.00	0.00
3232	REVALUO DE BIENES MUEBLES	0.00	0.00
3233	REVALUO DE BIENES INFINITIVALES	0.00	0.00

6,447,625.07
6,447,625.07

6,447,625.07
6,447,625.07

3239	OTROS REVALUOS	0.00
324	RESERVAS	0.00
3241	RESERVAS DE PATRIMONIO	0.00
3242	RESERVAS TERRITORIALES	0.00
3243	RESERVAS POR CONTINGENCIAS	0.00
325	RECTIFICACIONES DE RESULTADOS DE EJERCICIOS ANTERIORES	0.00
3251	CAMBIOS EN POLITICAS CONTABLES	0.00
3252	CAMBIOS POR ERRORES CONTABLES	0.00
33	EXCESO O INSUFICIENCIA EN LA ACTUALIZACION DE LA HACIENDA PUBLICA/PATRIMONIO	0.00
331	RESULTADO POR EMISSION VENTAJOSA	0.00
3311	RESULTADO POR EMISSION MONETARIA	0.00
332	RESULTADO POR TENENCIA DE ACTIVOS FINANCIEROS	0.00
3321	RESULTADO POR TENENCIA DE ACTIVOS FINANCIEROS	0.00



Huachinango
 NAYELI GARCIA MARTINEZ
 TESORERA MUNICIPAL
Tesorería Municipal



Huachinango
 Gobierno Municipal
 2021-2024
PRESIDENCIA MUNICIPAL

ALEJANDRO AYVADOR SARMIENTO
 SECRETARIO MUNICIPAL



Huachinango
 Gobierno Municipal
 2021-2024
PRESIDENCIA MUNICIPAL

ANGULO
 PRESIDENTE MUNICIPAL

MUNICIPIO DE HUACHIMANGO PUEBLA

ESTADO DE FLUJOS DE EFECTIVO INTEGRADO
Del 1 de Enero al 31 de Diciembre de 2022

Índice	Nombre	TOTAL		3.1.1.2.1	
		2022	2021	92501658PAH2022	2021
ACTIVIDADES DE OPERACION					
	ORIGEN	23,261,742.34	23,261,742.34	0.00	0.00
1	INGRESOS	0.00	0.00	0.00	0.00
2	CUOTAS Y APORTACIONES DE SEGURIDAD SOCIAL	0.00	0.00	0.00	0.00
3	CONTRIBUCIONES DE MEJORAS	0.00	0.00	0.00	0.00
4	DERECHOS	0.00	0.00	0.00	0.00
5	PRODUCTOS	0.00	0.00	0.00	0.00
6	APROVECHAMIENTOS	0.00	0.00	0.00	0.00
7	INGRESOS POR VENTAS DE BIENES, PRESTACION DE SERVICIOS Y OTROS INGRESOS	11,632,562.85	11,632,562.85	11,632,562.85	0.00
8	PARTICIPACIONES, APORTACIONES, CONVENIOS, INCENTIVO DERIV. DE LA COLAB. FISCAL Y FONDOS DIST. DE APORT.	0.00	0.00	0.00	0.00
9	TRANSFERENCIAS, ASIGNACIONES, SUBSIDIOS Y SUBVENCIONES, Y PENSIONES Y JUBILACIONES	11,629,179.49	11,629,179.49	11,629,179.49	0.00
	OTROS ORIGENES DE OPERACION	0.00	0.00	0.00	0.00
	APLICACION	16,139,538.00	16,139,538.00	16,139,538.00	0.00
1	SERVICIOS PERSONALES	10,245,575.12	10,245,575.12	10,245,575.12	0.00
2	MATERIALES Y SUMINISTROS	1,663,386.69	1,663,386.69	1,663,386.69	0.00
3	SERVICIOS GENERALES	5,228,260.33	5,228,260.33	5,228,260.33	0.00
41	TRANSFERENCIAS INTERNAS Y ASIGNACIONES AL SECTOR PUBLICO	0.00	0.00	0.00	0.00
42	TRANSFERENCIAS AL RESTO DEL SECTOR PUBLICO	0.00	0.00	0.00	0.00
43	SUBSIDIOS Y SUBVENCIONES	0.00	0.00	0.00	0.00
44	AYUDA SOCIAL	702,315.86	702,315.86	702,315.86	0.00
45	PENSIONES Y JUBILACIONES	0.00	0.00	0.00	0.00
46	TRANSFERENCIAS A FIDEICOMISOS, MANDATOS Y OTROS ANALOGOS	0.00	0.00	0.00	0.00
47	TRANSFERENCIAS A LA SEGURIDAD SOCIAL	0.00	0.00	0.00	0.00
48	DEMATIVOS	0.00	0.00	0.00	0.00
49	TRANSFERENCIAS AL EXTERIO	0.00	0.00	0.00	0.00
51	PARTICIPACIONES	0.00	0.00	0.00	0.00
53	APORTACIONES	0.00	0.00	0.00	0.00
55	CONVENIOS	0.00	0.00	0.00	0.00
	OTRAS APLICACIONES DE OPERACION	0.00	0.00	0.00	0.00
	FLUJO NETO DE EFECTIVO DE LAS ACTIVIDADES DE OPERACION	5,122,204.34	5,122,204.34	5,122,204.34	0.00
ACTIVIDADES DE INVERSION					
	ORIGEN	0.00	0.00	0.00	0.00
	BIENES INMUEBLES, INFRAESTRUCTURA Y CONSTRUCCIONES EN PROCESO	0.00	0.00	0.00	0.00
	BIENES MUEBLES	0.00	0.00	0.00	0.00
	OTROS ORIGENES DE INVERSION	0.00	0.00	0.00	0.00
	APLICACION	3,173,243.78	3,173,243.78	3,173,243.78	0.00
	BIENES INMUEBLES, INFRAESTRUCTURA Y CONSTRUCCIONES EN PROCESO	3,173,243.78	3,173,243.78	3,173,243.78	0.00
	BIENES MUEBLES	0.00	0.00	0.00	0.00
	OTRAS APLICACIONES DE INVERSION	0.00	0.00	0.00	0.00
	FLUJO NETO DE EFECTIVO DE LAS ACTIVIDADES DE INVERSION	-3,173,243.78	-3,173,243.78	-3,173,243.78	0.00
	ACTIVIDADES DE FINANCIAMIENTO	3,003,753.25	3,003,753.25	3,003,753.25	124,068.72
	ORIGEN	124,068.72	124,068.72	124,068.72	124,068.72

SUBORDINAMIENTO NETO	0.00	0.00	0.00	0.00
INTERNO	0.00	0.00	0.00	0.00
EXTERNO	0.00	0.00	0.00	0.00
OTROS ORIGINES DE FINANCIAMIENTO	3,003,753.25	124,068.72	3,003,753.25	124,068.72
ASIGNACIÓN	63,532.37	0.00	63,532.37	0.00
SERVICIO DE LA DEUDA	0.00	0.00	0.00	0.00
INTERNO	0.00	0.00	0.00	0.00
EXTERNO	0.00	0.00	0.00	0.00
OTRAS APLICACIONES DE FINANCIAMIENTO	63,532.37	0.00	63,532.37	0.00
FOLDO NETO DE EFECTIVO DE LAS ACTIVIDADES DE FINANCIAMIENTO	2,940,220.88	124,068.72	2,940,220.88	124,068.72
INCREMENTO/DIMINUCION META EN EL EFECTIVO Y EQUIVALENTES AL EFECTIVO	4,829,181.44	124,068.72	4,829,181.44	124,068.72
EFECTIVO Y EQUIVALENTES AL EFECTIVO AL INICIO DEL PERIODO	124,068.72	0.00	124,068.72	0.00
EFECTIVO Y EQUIVALENTES AL EFECTIVO AL FINAL DEL PERIODO	5,013,250.16	124,068.72	5,013,250.16	124,068.72


ROGELIO LOPEZ ANGULO
 PRESIDENTE MUNICIPAL



Huachinango
 Gobierno Municipal
 2021 - 2024
PRESIDENCIA MUNICIPAL


NAYELI G. CAZARES MARTIN
 TESORERA MUNICIPAL



ALEJANDRO AMADOR SARMIENTO
 SECRETARIO MUNICIPAL
 2021 - 2024
SECRETARÍA MUNICIPAL



Huachinango
 Gobierno Municipal
 2021 - 2024
Tesorería Municipal

CLAVE 25-01

MUNICIPIO DE HUAUCHINANGO, PUEBLA



Huauchinango

Gobierno Municipal 2021 - 2024

Municipio Seguro, Limpio y Próspero

**NOTAS A LOS ESTADOS
FINANCIEROS
CUENTA PUBLICA**



MUNICIPIO DE HUAUCHINANGO PUEBLA

NOTAS DE MEMORIA
Al 31 de Diciembre de 2022
(Cifras en pesos)

MEM-01 CUENTAS DE ORDEN CONTABLES:

Cuenta	Nombre de la Cuenta	Saldo Inicial	Cargo	Abono	Saldo Final
7	CUENTAS DE ORDEN CONTABLES	0.00	0.00	0.00	0.00 (d)
7.1	VALORES	0.00	0.00	0.00	0.00 (d)
7.1.1	VALORES EN CUSTODIA	0.00	0.00	0.00	0.00 (d)
7.1.2	CUSTODIA DE VALORES	0.00	0.00	0.00	0.00 (a)
7.1.3	INSTRUMENTOS DE CRÉDITO PRESTADOS A FORMADORES DE MERCADO	0.00	0.00	0.00	0.00 (d)
7.1.4	PRÉSTAMO DE INSTRUMENTOS DE CRÉDITO A FORMADORES DE MERCADO Y SU GARANTÍA	0.00	0.00	0.00	0.00 (a)
7.1.5	INSTRUMENTOS DE CRÉDITO RECIBIDOS EN GARANTÍA DE LOS FORMADORES DE MERCADO	0.00	0.00	0.00	0.00 (d)
7.1.6	GARANTÍA DE CRÉDITOS RECIBIDOS DE LOS FORMADORES DE MERCADO	0.00	0.00	0.00	0.00 (a)
7.2	EMISIÓN DE OBLIGACIONES	0.00	0.00	0.00	0.00 (d)
7.2.1	AUTORIZACIÓN PARA LA EMISIÓN DE BONOS, TÍTULOS Y VALORES DE LA DEUDA PÚBLICA INTERNA	0.00	0.00	0.00	0.00 (d)
7.2.2	AUTORIZACIÓN PARA LA EMISIÓN DE BONOS, TÍTULOS Y VALORES DE LA DEUDA PÚBLICA EXTERNA	0.00	0.00	0.00	0.00 (d)
7.2.3	EMISIONES AUTORIZADAS DE LA DEUDA PÚBLICA INTERNA Y EXTERNA	0.00	0.00	0.00	0.00 (a)
7.2.4	SUSCRIPCIÓN DE CONTRATOS DE PRÉSTAMOS Y OTRAS OBLIGACIONES DE LA DEUDA PÚBLICA INTERNA	0.00	0.00	0.00	0.00 (d)
7.2.5	SUSCRIPCIÓN DE CONTRATOS DE PRÉSTAMOS Y OTRAS OBLIGACIONES DE LA DEUDA PÚBLICA EXTERNA	0.00	0.00	0.00	0.00 (d)
7.2.6	CONTRATOS DE PRÉSTAMOS Y OTRAS OBLIGACIONES DE LA DEUDA PÚBLICA INTERNA Y EXTERNA	0.00	0.00	0.00	0.00 (a)
7.3	AVALES Y GARANTÍAS	0.00	0.00	0.00	0.00 (d)
7.3.1	AVALES AUTORIZADOS	0.00	0.00	0.00	0.00 (d)
7.3.2	AVALES FIRMADOS	0.00	0.00	0.00	0.00 (a)
7.3.3	FIANZAS Y GARANTÍAS RECIBIDAS POR DEUDAS A COBRAR	0.00	0.00	0.00	0.00 (d)
7.3.4	FIANZAS Y GARANTÍAS RECIBIDAS	0.00	0.00	0.00	0.00 (a)
7.3.5	FIANZAS OTORGADAS PARA RESPALDAR OBLIGACIONES NO FISCALES DEL GOBIERNO	0.00	0.00	0.00	0.00 (d)
7.3.6	FIANZAS OTORGADAS DEL GOBIERNO PARA RESPALDAR OBLIGACIONES NO FISCALES	0.00	0.00	0.00	0.00 (a)
7.4	JUICIOS	0.00	0.00	0.00	0.00 (d)
7.4.1	DEMANDAS JUDICIALES EN PROCESO DE RESOLUCIÓN	0.00	0.00	0.00	0.00 (d)
7.4.2	RESOLUCIÓN DE DEMANDAS EN PROCESO JUDICIAL	0.00	0.00	0.00	0.00 (a)
7.5	INVERSIÓN MEDIANTE PROYECTOS PARA PRESTACIÓN DE SERVICIOS (PPS) Y SIMILARES	0.00	0.00	0.00	0.00 (d)
7.5.1	CONTRATOS PARA INVERSIÓN MEDIANTE PROYECTOS PARA PRESTACIÓN DE SERVICIOS (PPS) Y SIMILARES	0.00	0.00	0.00	0.00 (d)
7.5.2	INVERSIÓN PÚBLICA CONTRATADA MEDIANTE PROYECTOS PARA PRESTACIÓN DE SERVICIOS (PPS) Y SIMILARES	0.00	0.00	0.00	0.00 (a)
7.6	BIENES EN CONCESIONADOS O EN COMODATO	0.00	0.00	0.00	0.00 (d)
7.6.1	BIENES BAJO CONTRATO EN CONCESIÓN	0.00	0.00	0.00	0.00 (d)
7.6.2	CONTRATO DE CONCESIÓN POR BIENES	0.00	0.00	0.00	0.00 (a)

MUNICIPIO DE HUAUCHINANGO PUEBLA

NOTAS DE MEMORIA
Al 31 de Diciembre de 2022
(Cifras en pesos)

7.6.3	BIENES BAJO CONTRATO EN COMODATO	0.00	0.00	0.00	0.00 (d)
7.6.4	CONTRATO DE COMODATO POR BIENES	0.00	0.00	0.00	0.00 (a)
7.7	OTRAS CUENTAS DE ORDEN	0.00	0.00	0.00	0.00 (d)
7.7.1	OTRAS CUENTAS DE ORDEN	0.00	0.00	0.00	0.00 (d)
7.X	BIENES ARQUEOLÓGICOS, ARTÍSTICOS E HISTÓRICOS	0.00	0.00	0.00	0.00 (d)
7.X.1	BIENES ARQUEOLÓGICOS EN CUSTODIA	0.00	0.00	0.00	0.00 (d)
7.X.2	CUSTODIA DE BIENES ARQUEOLÓGICOS	0.00	0.00	0.00	0.00 (a)
7.X.3	BIENES ARTÍSTICOS EN CUSTODIA	0.00	0.00	0.00	0.00 (d)
7.X.4	CUSTODIA DE BIENES ARTÍSTICOS	0.00	0.00	0.00	0.00 (a)
7.X.5	BIENES HISTÓRICOS EN CUSTODIA	0.00	0.00	0.00	0.00 (d)
7.X.6	CUSTODIA DE BIENES HISTÓRICOS	0.00	0.00	0.00	0.00 (a)

MEM-02 CUENTAS DE ORDEN PRESUPUESTARIAS:

Cuenta	Nombre de la Cuenta	Saldo Inicial	Cargo	Abono	Saldo Final
8	CUENTAS DE ORDEN PRESUPUESTARIAS	0.00	4,118,030,621.61	4,118,030,621.61	0.00 (a)
8.1	LEY DE INGRESOS	0.00	1,137,483,465.80	1,137,483,465.80	0.00 (a)
8.1.1	LEY DE INGRESOS ESTIMADA	0.00	328,219,931.10	0.00	328,219,931.10 (d)
8.1.2	LEY DE INGRESOS POR EJECUTAR	0.00	390,493,083.51	390,493,083.51	0.00 (a)
8.1.3	MODIFICACIONES A LA LEY DE INGRESOS ESTIMADA	0.00	60,101,117.61	27,033,206.40	33,067,911.21 (d)
8.1.4	LEY DE INGRESOS DEVENGADA	0.00	356,497,296.78	365,631,911.91	9,134,615.13 (a)
8.1.5	LEY DE INGRESOS RECAUDADA	0.00	2,172,034.80	354,325,263.98	352,153,229.18 (a)
8.2	PRESUPUESTO DE EGRESOS	0.00	2,980,547,155.81	2,980,547,155.81	0.00 (d)
8.2.1	PRESUPUESTO DE EGRESOS APROBADO	0.00	0.00	328,219,931.10	328,219,931.10 (a)
8.2.2	PRESUPUESTO DE EGRESOS POR EJERCER	0.00	966,140,916.98	1,020,214,950.64	-54,074,033.66 (d)
8.2.3	MODIFICACIONES AL PRESUPUESTO DE EGRESOS APROBADO	0.00	622,925,520.75	637,920,987.88	14,995,467.13 (a)
8.2.4	PRESUPUESTO DE EGRESOS COMPROMETIDO	0.00	397,289,429.89	343,215,398.23	54,074,031.66 (d)
8.2.5	PRESUPUESTO DE EGRESOS DEVENGADO	0.00	343,215,398.23	324,096,425.05	19,118,973.18 (d)
8.2.6	PRESUPUESTO DE EGRESOS EJERCIDO	0.00	324,096,425.05	326,879,462.91	-2,783,037.86 (d)
8.2.7	PRESUPUESTO DE EGRESOS PAGADO	0.00	326,879,462.91	0.00	326,879,462.91 (d)

Bajo protesta de decir verdad declaramos que los Estados Financieros y sus anexos son razonablemente correctos y son responsabilidad del emisor:



Huauchinango
Gobierno Municipal
2021-2024
ROGELIO LOPEZ ANGULO
PRESIDENTE MUNICIPAL



Huauchinango
Gobierno Municipal
2021-2024
NAYELI GUADALUPE CAZARES MARTINEZ
TESORERA MUNICIPAL



Huauchinango
Gobierno Municipal
2021-2024
ALEJANDRO AMADOR SARMIENTO
SECRETARIO MUNICIPAL



Huauchinango
Gobierno Municipal
2021-2024
Tesoreria
Municipal

MUNICIPIO DE HUAUCHINANGO PUEBLA

NOTAS AL ESTADO DE FLUJOS DE EFECTIVO
Al 31 de Diciembre de 2022
(Cifras en pesos)

EFE-01 FLUJO DE EFECTIVO:

Concepto	2022	2021
1.1.1.1 EFECTIVO	949,681.04	886,627.04
1.1.1.2 BANCOS/TESORERÍA	48,518,753.20	22,042,878.86
1.1.1.3 BANCOS/DEPENDENCIAS Y OTROS	0.00	0.00
1.1.1.4 INVERSIONES TEMPORALES (HASTA 3 MESES)	0.00	0.00
1.1.1.5 FONDOS CON AFECTACIÓN ESPECÍFICA	0.00	0.00
1.1.1.6 DEPÓSITOS DE FONDOS DE TERCEROS EN GARANTÍA Y/O ADMINISTRACIÓN	0.00	0.00
1.1.1.9 OTROS EFECTIVOS Y EQUIVALENTES	0.00	0.00
1.1.1 TOTAL	49,468,434.24	22,929,505.90

EFE-02 APLICACIÓN DE EFECTIVO POR ACTIVIDADES DE INVERSIÓN:

Concepto	Adquisición	Pagos
1.2.3 BIENES INMUEBLES, INFRAESTRUCTURA Y CONSTRUCCIONES EN PROCESO	77,256,661.66	73,836,108.41
1.2.3.1 TERRENOS	450,000.00	450,000.00
1.2.3.2 VIVIENDAS	0.00	0.00
1.2.3.3 EDIFICIOS NO HABITACIONALES	0.00	0.00
1.2.3.4 INFRAESTRUCTURA	0.00	0.00
1.2.3.5 CONSTRUCCIONES EN PROCESO EN BIENES DE DOMINIO PÚBLICO	63,383,943.12	59,963,389.87
1.2.3.6 CONSTRUCCIONES EN PROCESO EN BIENES PROPIOS	13,422,718.54	13,422,718.54
1.2.3.9 OTROS BIENES INMUEBLES	0.00	0.00
1.2.4 BIENES MUEBLES	4,392,691.07	3,145,643.71
1.2.4.1 MOBILIARIO Y EQUIPO DE ADMINISTRACIÓN	1,116,627.98	1,025,279.62
1.2.4.2 MOBILIARIO Y EQUIPO EDUCACIONAL Y RECREATIVO	38,664.03	16,305.03
1.2.4.3 EQUIPO E INSTRUMENTAL MÉDICO Y DE LABORATORIO	0.00	0.00
1.2.4.4 VEHÍCULOS Y EQUIPO DE TRANSPORTE	3,113,299.00	1,979,959.00
1.2.4.5 EQUIPO DE DEFENSA Y SEGURIDAD	0.00	0.00
1.2.4.6 MAQUINARIA, OTROS EQUIPOS Y HERRAMIENTAS	124,100.06	124,100.06
1.2.4.7 COLECCIONES, OBRAS DE ARTE Y OBJETOS VALIOSOS	0.00	0.00
1.2.4.8 ACTIVOS BIOLÓGICOS	0.00	0.00
1.2.5 ACTIVOS INTANGIBLES	98,600.00	98,600.00
1.2.5.1 SOFTWARE	0.00	0.00
1.2.5.2 PATENTES, MARCAS Y DERECHOS	0.00	0.00
1.2.5.3 CONCESIONES Y FRANQUICIAS	0.00	0.00
1.2.5.4 LICENCIAS	98,600.00	98,600.00
1.2.5.9 OTROS ACTIVOS INTANGIBLES	0.00	0.00
TOTAL DE APLICACIÓN DE EFECTIVO POR ACTIVIDADES DE INVERSIÓN	81,747,952.73	77,080,352.12

MUNICIPIO DE HUAUCHINANGO PUEBLA

NOTAS AL ESTADO DE FLUJOS DE EFECTIVO
Al 31 de Diciembre de 2022
(Cifras en pesos)

EFE-03 CONCILIACIÓN DE LOS FLUJOS DE EFECTIVO NETOS DE LAS ACTIVIDADES DE OPERACIÓN:
Concepto

		2022	2021
3.2.1	RESULTADOS DEL EJERCICIO (AHORRO / DESAHORRO)	34,228,481.89	5,888,611.02
	(+) MOVIMIENTOS DE PARTIDAS QUE NO AFECTAN AL EFECTIVO	82,445,167.25	109,569.35
5.4	INTERESES, COMISIONES Y OTROS GASTOS DE LA DEUDA PÚBLICA	1,522,276.12	109,569.35
5.5	OTROS GASTOS Y PÉRDIDAS EXTRAORDINARIAS	608,112.10	0.00
5.6	INVERSIÓN PÚBLICA	69,370,455.92	0.00
2.1.1.1	INCREMENTOS EN CUENTAS POR PAGAR DE ACTIVIDADES DE OPERACIÓN	10,944,323.11	0.00
	(-) MOVIMIENTOS DE PARTIDAS QUE NO AFECTAN AL EFECTIVO	9,177,196.63	5,998,180.37
4.x	INGRESOS DE OPERACIÓN NO PRESUPUESTARIOS	42,583.50	7,364,337.53
1x, 5x	GASTOS DE OPERACIÓN NO CONTABLES	0.00	-1,366,157.16
1.1.1.2	INCREMENTOS EN CUENTAS POR COBRAR DE ACTIVIDADES DE OPERACIÓN	9,134,613.13	0.00
	(=) FLUJOS DE EFECTIVO NETOS DE LAS ACTIVIDADES DE OPERACIÓN	107,496,452.51	0.00

Bajo protesta de decir verdad declaramos que los Estados Financieros y sus notas, son razonablemente correctos y son responsabilidad del emisor.



PRESIDENCIA
MUNICIPAL

ROBERTO LÓPEZ ÁNGULO
PRESIDENTE MUNICIPAL CONSTITUCIONAL

NAYELI GUADALUPE CAZARES
TESORERA MUNICIPAL



Tesorería
Municipal

ALEJANDRO AMADOR SARMIENTO
SECRETARIO MUNICIPAL
2021-2024
Secretaría
General

MUNICIPIO DE HUAUCHINANGO PUEBLA

NOTAS AL ESTADO DE VARIACIÓN EN LA HACIENDA PÚBLICA/PATRIMONIO
Al 31 de Diciembre de 2022
(Cifras en pesos)

VPH-01 PATRIMONIO CONTRIBUIDO:

Cuenta	Nombre de la Cuenta	Saldo Inicial	Variación	Saldo Final	Tipo	Naturaleza
3.1.1	APORTACIONES	1,130,854,661.78	0.00	1,130,854,661.78		
3.1.2	DONACIONES DE CAPITAL	0.00	0.00	0.00		
3.1.3	ACTUALIZACIÓN DE LA HACIENDA PÚBLICA/PATRIMONIO	0.00	0.00	0.00		
	TOTAL	1,130,854,661.78	0.00	1,130,854,661.78		

VPH-02 PATRIMONIO GENERADO:

Cuenta	Nombre de la Cuenta	Saldo Inicial	Variación	Saldo Final	Procedencia
3.2.1	RESULTADOS DEL EJERCICIO (AHORRO / DESAHORRO)	5,888,611.02	28,300,070.87	34,188,681.89	
3.2.2	RESULTADOS DE EJERCICIOS ANTERIORES	-479,068,751.74	5,129,252.82	-469,939,498.92	
3.2.3	REVALÚOS	0.00	0.00	0.00	
3.2.3.1	REVALÚO DE BIENES INMUEBLES	0.00	0.00	0.00	
3.2.3.2	REVALÚO DE BIENES MUEBLES	0.00	0.00	0.00	
3.2.3.3	REVALÚO DE BIENES INTANGIBLES	0.00	0.00	0.00	
3.2.3.9	OTROS REVALÚOS	0.00	0.00	0.00	
3.2.4	RESERVAS	0.00	0.00	0.00	
3.2.4.1	RESERVAS DE PATRIMONIO	0.00	0.00	0.00	
3.2.4.2	RESERVAS TERRITORIALES	0.00	0.00	0.00	
3.2.4.3	RESERVAS POR CONTINGENCIAS	0.00	0.00	0.00	
3.2.5	RECTIFICACIONES DE RESULTADOS DE EJERCICIOS ANTERIORES	0.00	0.00	0.00	
3.2.5.1	CAMBIOS EN POLÍTICAS CONTABLES	0.00	0.00	0.00	
3.2.5.2	CAMBIOS POR ERRORES CONTABLES	0.00	0.00	0.00	
	TOTAL	-473,180,140.72	37,429,323.69	-435,750,817.03	

Bajo protesta de decir verdad declaramos que los Estados Financieros y sus notas son razonablemente correctos y son responsabilidad del emisor.



Huauchinango
Gobierno Municipal
2021-2024

PRESIDENCIA
MUNICIPAL

[Handwritten signature]
PRESIDENTE MUNICIPAL CONSTITUCIONAL

NAVELI GUADALUPE CALARES MARTINEZ

TESORERA MUNICIPAL



[Handwritten signature]
ALEJANDRO AMADOR BARRIENTO
SECRETARIO MUNICIPAL



Huauchinango
Gobierno Municipal
2021-2024

Tesorería
Municipal

MUNICIPIO DE HUAUCHINANGO PUEBLA

NOTAS AL ESTADO DE ACTIVIDADES
Al 31 de Diciembre de 2022
(Cifras en pesos)

EA-01 INGRESOS DE GESTIÓN:		
Cuenta	Nombre de la Cuenta	Monto
4.1	INGRESOS DE GESTIÓN	34,640,890.69
4.1.1	IMPUESTOS	13,677,658.00
4.1.1.1	IMPUESTOS SOBRE LOS INGRESOS	0.00
4.1.1.1.1	DIVERSIONES Y ESPECTÁCULOS PÚBLICOS	0.00
4.1.1.1.1.1	TEATROS	0.00
4.1.1.1.1.2	CIRCOS	0.00
4.1.1.1.1.3	FERIAS	0.00
4.1.1.1.1.4	BOX	0.00
4.1.1.1.1.5	LUCHA LIBRE	0.00
4.1.1.1.1.6	BAILES	0.00
4.1.1.1.1.7	PRESENTACIÓN DE ARTISTAS	0.00
4.1.1.1.1.8	KERMÉS	0.00
4.1.1.1.1.9	APARATOS MECÁNICOS	0.00
4.1.1.1.1.10	APARATOS ELECTRÓNICOS	0.00
4.1.1.1.1.11	APARATOS ELÉCTRICOS	0.00
4.1.1.1.1.12	APARATOS ELECTROMECAÑICOS	0.00
4.1.1.1.1.13	MESAS DE JUEGO	0.00
4.1.1.1.1.14	OTRA DIVERSIÓN O EVENTO SIMILAR	0.00
4.1.1.1.2	RIFAS, SORTEOS, JUEGOS	0.00
4.1.1.1.4	IMPUESTO A LOS RENDIMIENTOS PETROLEROS	0.00
4.1.1.2	IMPUESTOS SOBRE EL PATRIMONIO	13,293,358.00
4.1.1.2.1	PREDIAL	10,559,096.00
4.1.1.2.1.1	PREDIAL URBANOS	9,074,888.00
4.1.1.2.1.2	PREDIAL RÚSTICOS	1,326,150.00
4.1.1.2.1.3	PREDIAL EJIDALES	0.00
4.1.1.2.1.4	PREDIAL COMUNALES	0.00
4.1.1.2.1.5	PREDIAL REZAGOS	158,058.00
4.1.1.2.2	ADQUISICIÓN DE BIENES INMUEBLES	2,734,262.00
4.1.1.2.2.1	ADQUISICIÓN DE BIENES INMUEBLES	2,734,262.00
4.1.1.3	IMPUESTOS SOBRE LA PRODUCCIÓN, EL CONSUMO Y LAS TRANSACCIONES	0.00
4.1.1.4	IMPUESTOS AL COMERCIO EXTERIOR	0.00
4.1.1.5	IMPUESTOS SOBRE NÓMINAS Y ASIMILABLES	0.00
4.1.1.6	IMPUESTOS ECOLÓGICOS	0.00
4.1.1.7	ACCESORIOS DE IMPUESTOS	384,300.00
4.1.1.8	IMP. NO COMPRENDIDOS EN LA LEY DE ING. VIGENTE CAUS. EN EJER. FISCA. ANT. PEND. DE LIQ. O PAGO	0.00
4.1.1.9	OTROS IMPUESTOS	0.00
4.1.2	CUOTAS Y APORTACIONES DE SEGURIDAD SOCIAL	0.00
4.1.2.1	APORTACIONES PARA FONDOS DE VIVIENDA	0.00
4.1.2.2	CUOTAS PARA LA SEGURIDAD SOCIAL	0.00
4.1.2.3	CUOTAS DE AHORRO PARA EL RETIRO	0.00
4.1.2.4	ACCESORIOS DE CUOTAS Y APORTACIONES DE SEGURIDAD SOCIAL	0.00
4.1.2.9	OTRAS CUOTAS Y APORTACIONES PARA LA SEGURIDAD SOCIAL	0.00
4.1.3	CONTRIBUCIONES DE MEJORAS	0.00
4.1.3.1	CONTRIBUCIONES DE MEJORAS POR OBRAS PÚBLICAS	0.00
4.1.3.1.1	SANEAMIENTO	0.00
4.1.3.1.2	INTRODUCCIÓN DE AGUA POTABLE	0.00
4.1.3.1.3	INTRODUCCIÓN DE RED DE DRENAJE	0.00
4.1.3.1.4	ELECTRIFICACIÓN	0.00

MUNICIPIO DE HUAUCHINANGO PUEBLA

NOTAS AL ESTADO DE ACTIVIDADES
Al 31 de Diciembre de 2022
(Cifras en pesos)

4.1.3.1.5	REVESTIMIENTO DE CALLES M2	0.00
4.1.3.1.6	PAVIMENTACIÓN DE CALLES M2	0.00
4.1.3.1.7	BANQUETAS M2	0.00
4.1.3.1.8	GUARNICIONES METRO LINEAL	0.00
4.1.3.2	CON. DE MEJ. NO COMP. EN LA LEY DE ING. VIGENTE CAUS. EN EJER. FISC. ANT. PEND. DE LIQ. O PAGO	0.00
4.1.4	DERECHOS	17,877,407.78
4.1.4.1	DERECHOS POR EL USO, GOCE, APROVECHAMIENTO O EXPLOTACIÓN DE BIENES DE DOMINIO PÚBLICO	5,420,959.75
4.1.4.1.1	MERCADOS	1,788,728.75
4.1.4.1.1.1	PUESTOS FIJOS EN MERCADOS CONTRUÍDOS	0.00
4.1.4.1.1.2	PUESTOS SEMIFIJOS EN MERCADOS CONSTRUÍDOS	0.00
4.1.4.1.1.3	PUESTOS FIJOS EN PLAZAS, CALLES O TERRENOS	0.00
4.1.4.1.1.4	PUESTOS SEMIFIJOS EN PLAZAS, CALLES O TERRENOS	0.00
4.1.4.1.1.5	CASSETAS O PUESTOS UBICADOS EN LA VÍA PÚBLICA	0.00
4.1.4.1.1.6	VENDEDORES AMBULANTES O ESPORÁDICOS	161,256.00
4.1.4.1.1.7	OTORGAMIENTO, TRASPASO Y SUCESIÓN DE CONCESIÓN DE CASSETA O PUESTO	2,500.00
4.1.4.1.1.8	DERECHO DE USO DE PISO PARA DESCARGA	0.00
4.1.4.1.1.9	REGULARIZACIÓN DE CONCESIONES	0.00
4.1.4.1.1.10	AMPLIACIÓN O CAMBIO DE GIRO	0.00
4.1.4.1.1.11	INSTALACIÓN DE CASSETAS	0.00
4.1.4.1.1.12	REAPERTURA DE PUESTO, LOCAL O CASSETA	0.00
4.1.4.1.1.13	ASIGNACIÓN DE CUENTA POR PUESTO	0.00
4.1.4.1.1.14	PERMISO PARA REMODELACIÓN	0.00
4.1.4.1.1.15	DIVISIÓN Y FUSIÓN DE LOCALES	0.00
4.1.4.1.1.16	OTROS CONCEPTOS DE MERCADOS	1,624,972.75
4.1.4.1.2	PANTEONES	1,036,662.00
4.1.4.1.2.1	TRASLADO DE CADÁVERES FUERA DEL MUNICIPIO	0.00
4.1.4.1.2.2	TRASLADO DE CADÁVERES O RESTOS A CEMENTERIOS DEL MUNICIPIO	235.00
4.1.4.1.2.3	INTERNACIÓN DE CADÁVERES AL MUNICIPIO	0.00
4.1.4.1.2.4	USO DEL DEPÓSITO DE CADÁVERES (ANFITEATRO)	0.00
4.1.4.1.2.5	CONSTRUCCIÓN DE MONUMENTOS, BÓVEDAS, MAUSOLEOS	1,501.00
4.1.4.1.2.6	INHUMACIÓN	2,540.00
4.1.4.1.2.7	EXHUMACIÓN	1,500.00
4.1.4.1.2.8	PERPETUIDAD	0.00
4.1.4.1.2.9	REFRENDO ANUAL	409,903.50
4.1.4.1.2.10	SERVICIOS DE REINHUMACIÓN	0.00
4.1.4.1.2.11	DEPÓSITOS DE RESTOS EN NICHOS O GAVETAS	5,875.00
4.1.4.1.2.12	CONSTRUCCIÓN, RECONSTRUCCIÓN O PROFUNDIZACIÓN DE FOSAS	11,748.50
4.1.4.1.2.13	CONSTRUCCIÓN O REPARACIÓN DE MONUMENTOS	2,060.00
4.1.4.1.2.14	MANTENIMIENTO DE PASILLOS, ANDENES Y SERVICIOS GENERALES DE LOS PANTEONES	0.00
4.1.4.1.2.15	CERTIFICADOS POR EXPEDICIÓN DE ANTECEDENTES DE TÍTULO O CAMBIO DE TITULAR	401,894.00
4.1.4.1.2.16	SERVICIOS DE INCINERACIÓN	7,535.00

MUNICIPIO DE HUAUCHINANGO PUEBLA

NOTAS AL ESTADO DE ACTIVIDADES
Al 31 de Diciembre de 2022
(Cifras en pesos)

4.1.4.1.2.17	SERVICIOS DE VELATORIO, CARROZA O DE OMNIBÚS DE ACOMPAÑAMIENTO	0.00
4.1.4.1.2.18	ENCORT. DE FOSA, CONSTR. DE BÓVEDAS, CIERRE DE GAVETAS Y NICHOS, CONSTR. DE TALUDES, AMPL. DE FOSAS	0.00
4.1.4.1.2.19	GRABADO DE LETRAS, NÚMEROS O SIGNOS POR UNIDAD	0.00
4.1.4.1.2.20	DESMONTE Y MONTE DE MONUMENTOS	0.00
4.1.4.1.2.21	OTROS CONCEPTOS DE PANTEONES	191,870.00
4.1.4.1.3	RASTRO	2,595,569.00
4.1.4.1.3.1	TRASLADO DE GANADO	0.00
4.1.4.1.3.2	USO DE CORRAL	650.00
4.1.4.1.3.3	CARGA Y DESCARGA DE GANADO	0.00
4.1.4.1.3.4	REFRIGERACIÓN (RASTRO)	0.00
4.1.4.1.3.5	MATANZA DE AVES DE CORRAL	0.00
4.1.4.1.3.6	MATANZA DE GANADO VACUNO POR CABEZA	320.00
4.1.4.1.3.7	MATANZA DE GANADO PORCINO POR CABEZA	2,204,838.00
4.1.4.1.3.8	MATANZA DE GANADO BOVINO POR CABEZA	351,914.00
4.1.4.1.3.9	MATANZA DE GANADO LANAR O CABRÍO POR CABEZA	0.00
4.1.4.1.3.10	MATANZA DE CONEJOS POR CABEZA	0.00
4.1.4.1.3.11	MATANZA DE OTROS ANIMALES	0.00
4.1.4.1.3.12	REGISTRO DE FIERROS, MARCAS, ARETES Y SEÑALES DE SANGRE	0.00
4.1.4.1.3.13	REFRENDO DE FIERROS, MARCAS, ARETES Y SEÑALES DE SANGRE	0.00
4.1.4.1.3.14	OTROS CONCEPTOS DE RASTRO	37,847.00
4.1.4.3	DERECHOS POR PRESTACIÓN DE SERVICIOS	11,691,833.53
4.1.4.3.1	ALUMBRADO PÚBLICO	0.00
4.1.4.3.2	ASEO PÚBLICO	1,414,585.00
4.1.4.3.2.1	RECOLECCIÓN DE BASURA EN AREA COMERCIAL	140,256.00
4.1.4.3.2.2	RECOLECCIÓN DE BASURA EN AREA INDUSTRIAL	136,500.00
4.1.4.3.2.3	RECOLECCIÓN DE BASURA EN CASA-HABITACIÓN	0.00
4.1.4.3.2.4	LIMPIEZA DE PREDIOS	1,137,829.00
4.1.4.3.2.5	BARRIDO DE CALLES	0.00
4.1.4.3.2.6	OTROS CONCEPTOS DE ASEO PÚBLICO	0.00
4.1.4.3.3	PARQUES Y JARDINES	0.00
4.1.4.3.4	CERTIFICACIONES, CONSTANCIAS Y LEGALIZACIONES	1,011,456.50
4.1.4.3.4.1	COPIAS DE DOCUMENTOS EXISTENTES EN LOS ARCHIVOS MUNICIPALES	0.00
4.1.4.3.4.2	EXPEDICIÓN DE CERTIF. DE RESIDENCIA, ORIGEN, DEP. ECONÓMICA, DE SIT. FISCAL Y DE MORADA CONYUGAL	248,962.00
4.1.4.3.4.3	BÚSQUEDA DE DOCUMENTOS	19,263.00
4.1.4.3.4.4	CONSTANCIAS Y REFRENDO PARA EL FUNCIONAMIENTO COMERCIAL, INDUSTRIAL Y DE SERVICIOS	1,731.00
4.1.4.3.4.5	OTRAS CERTIFICACIONES Y CONSTANCIAS	741,500.50
4.1.4.3.5	LICENCIAS Y PERMISOS	4,219,594.11
4.1.4.3.5.1	PERMISOS DE CONSTRUCCIÓN, RECONSTRUCCIÓN Y AMPLIACIÓN DE INMUEBLES	0.00
4.1.4.3.5.2	REMODELACIÓN DE BARDAS Y FACHADAS DE FINCAS URBANAS Y RÚSTICAS	0.00
4.1.4.3.5.3	DEMOLICIÓN DE CONSTRUCCIONES	112.50
4.1.4.3.5.4	ASIGNACIÓN DE NÚMERO OFICIAL A PREDIOS	42,159.00
4.1.4.3.5.5	ALINEACIÓN Y USO DE SUELO	200,024.00
4.1.4.3.5.6	RENOVACIÓN DE LICENCIAS DE CONSTRUCCIÓN	0.00

MUNICIPIO DE HUAUCHINANGO PUEBLA

NOTAS AL ESTADO DE ACTIVIDADES

Al 31 de Diciembre de 2022

(Cifras en pesos)

4.1.4.3.5.7	RETIRO DE SELLO DE OBRA SUSPENDIDA	0.00
4.1.4.3.5.8	REGULARIZACIÓN DE CONSTRUCCIÓN DE CASA HABITACIÓN, COMERCIAL E INDUSTRIAL	0.00
4.1.4.3.5.9	PERMISO PARA CONSTRUCCIÓN DE ALBERCAS	204.00
4.1.4.3.5.10	PERMISOS PARA FRACCIONAMIENTO	0.00
4.1.4.3.5.11	APROBACIÓN Y REVISIÓN DE PLANOS	103,769.30
4.1.4.3.5.12	OTROS CONCEPTOS DE PERMISOS EN MATERIA DE CONSTRUCCIÓN	0.00
4.1.4.3.5.13	LICENCIAS, PERMISOS O AUTORIZACIONES POR COMERCIALIZACIÓN DE BEBIDAS ALCOHÓLICAS EN ENVASES CERRADOS	0.00
4.1.4.3.5.14	LICENCIAS, PERMISOS O AUTORIZACIONES POR COMERCIALIZACIÓN DE BEBIDAS ALCOHÓLICAS EN ENVASES ABIERTOS	0.00
4.1.4.3.5.15	LICENCIAS, PERMISOS O AUTORIZACIONES POR VENTA AL COPEO DE BEBIDAS ALCOHÓLICAS	0.00
4.1.4.3.5.16	PERMISOS TEMPORALES DE COMERCIALIZACIÓN DE BEBIDAS ALCOHÓLICAS	0.00
4.1.4.3.5.17	LICENCIAS, PERMISOS O AUTORIZACIONES POR FUNC. EN HORARIO EXTRAORDINARIO DE BEBIDAS ALCOHÓLICAS	0.00
4.1.4.3.5.18	REVALIDACIÓN ANUAL DE LICENCIAS DE FUNCIONAMIENTO, DISTRIBUCIÓN Y COMERC. DE BEBIDAS ALCOHÓLICAS	0.00
4.1.4.3.5.19	AUTORIZACIÓN DE MODIFICACIONES A LAS LICENCIAS PARA EL FUNCIONAMIENTO, DISTR. Y COMERCIALIZACIÓN	0.00
4.1.4.3.5.20	OTROS CONCEPTOS DE LICENCIAS Y REFRENDOS DE FUNC., COMERCIAL, INDUSTRIAL Y DE SERVICIOS	3,873,325.31
4.1.4.3.5.21	PERMISOS PARA ANUNCIOS Y PUBLICIDAD DE PARED, ADOSADOS O AZOTEAS	0.00
4.1.4.3.5.22	PERMISOS PARA ANUNCIOS Y PUBLICIDAD DE PINTADO O INTEGRADO EN ESCAPARATE O TOLDO	0.00
4.1.4.3.5.23	PERMISOS PARA ANUNCIOS Y PUBLICIDAD DE ANUNCIOS COLOCADOS	0.00
4.1.4.3.5.24	PERMISOS PARA ANUNCIOS Y PUBLICIDAD DE DIFUSIÓN FONÉTICA DE PUBLICIDAD POR UNIDAD DE SONIDO	0.00
4.1.4.3.5.25	PERMISOS PARA ANUNCIOS Y PUBLICIDAD DE CARTELERAS DE CINES, CIRCOS, TEATROS, OTROS	0.00
4.1.4.3.6	AGUA POTABLE, DRENAJE Y ALCANTARILLADO	0.00
4.1.4.3.6.1	USO DOMÉSTICO DE AGUA POTABLE	0.00
4.1.4.3.6.2	USO COMERCIAL DE AGUA POTABLE	0.00
4.1.4.3.6.3	USO INDUSTRIAL DE AGUA POTABLE	0.00
4.1.4.3.6.4	USO DOMÉSTICO DE DRENAJE Y ALCANTARILLADO	0.00
4.1.4.3.6.5	USO COMERCIAL DE DRENAJE Y ALCANTARILLADO	0.00
4.1.4.3.6.6	USO INDUSTRIAL DE DRENAJE Y ALCANTARILLADO	0.00
4.1.4.3.6.7	AGUA POTABLE REZAGOS	0.00
4.1.4.3.6.8	CAMBIO DE USUARIO DE AGUA POTABLE, DRENAJE Y ALCANTARILLADO	0.00
4.1.4.3.6.9	BAJA Y CAMBIO DE MEDIDOR	0.00

MUNICIPIO DE HUAUCHINANGO PUEBLA

NOTAS AL ESTADO DE ACTIVIDADES
Al 31 de Diciembre de 2022
(Cifras en pesos)

4.1.4.3.6.10	RECONEXIÓN A LA RED DE AGUA POTABLE	0.00
4.1.4.3.6.11	RECONEXIÓN A LA TUBERÍA DE DRENAJE	0.00
4.1.4.3.6.12	DESASOLVE DE ALCANTARILLADO PÚBLICO	0.00
4.1.4.3.6.13	OTROS CONCEPTOS DE AGUA POTABLE, DRENAJE Y ALCANTARILLADO	0.00
4.1.4.3.7	REGISTRO CIVIL	820,108.00
4.1.4.3.7.1	REGISTRO DE NACIMIENTO	235.00
4.1.4.3.7.2	REGISTRO DE MATRIMONIO	1,955.00
4.1.4.3.7.3	CERTIFICADO DE DEFUNCIÓN	983.00
4.1.4.3.7.4	OTROS CONCEPTOS DE REGISTRO CIVIL	816,935.00
4.1.4.3.8	SEGURIDAD PÚBLICA	288,000.00
4.1.4.3.8.1	SERV. PRESTADOS POR LAS AUTORIDADES DE SEG. PÚBLICA ELEMENTO CONTRATADO POR 12 HRS.	0.00
4.1.4.3.8.2	SERV. PRESTADOS POR LAS AUTORIDADES DE SEG. PÚBLICA ELEMENTO CONTRATADO POR 24 HRS.	288,000.00
4.1.4.3.8.3	OTRAS SERVICIOS PRESTADOS POR LAS AUTORIDADES DE SEGURIDAD PÚBLICA	0.00
4.1.4.3.9	TRÁNSITO Y VIALIDAD	23,741.00
4.1.4.3.9.1	PERMISO PROVISIONAL PARA CARGA Y DESCARGA	18,648.00
4.1.4.3.9.2	SERVICIOS DE ARRASTRE EN GRÚA	0.00
4.1.4.3.9.3	SERVICIOS ESPECIALES DE PATRULLA	0.00
4.1.4.3.9.4	SERVICIOS ESPECIALES ELEMENTO PEDESTRE	0.00
4.1.4.3.9.5	OTROS SERVICIOS ESPECIALES	5,093.00
4.1.4.3.10	ESTACIONAMIENTO DE VEHÍCULOS EN LA VÍA PÚBLICA	1,208,894.50
4.1.4.3.10.1	ESTACIONAMIENTO PERMANENTE	0.00
4.1.4.3.10.2	ESTACIONAMIENTO DE VEHÍCULOS DE ALQUILER O DE CARGA	0.00
4.1.4.3.10.3	ESTACIONAMIENTO DE AUTOMÓVILES EN MERCADOS Y PLAZAS	0.00
4.1.4.3.10.4	ESTACIONAMIENTO DE CAMIONETAS EN MERCADOS Y PLAZAS	0.00
4.1.4.3.10.5	ESTACIONAMIENTO DE AUTOBUSES Y CAMIONES EN MERCADOS Y PLAZAS	0.00
4.1.4.3.10.6	OCUPACIÓN DE LA VÍA PÚBLICA	2,042.00
4.1.4.3.10.7	OTROS CONCEPTOS DE ESTACIONAMIENTO DE VEHÍCULOS EN VÍA PÚBLICA	1,206,852.50
4.1.4.3.11	CATASTRO	1,729,995.92
4.1.4.3.11.1	AVALUO CATASTRAL	840,489.00
4.1.4.3.11.2	INSPECCION OCULAR	453,179.00
4.1.4.3.11.3	ACTUALIZACION DE DOCUMENTOS	4,550.00
4.1.4.3.11.4	LUMINOSAS POR METRO CUADRADO	50,205.00
4.1.4.3.11.5	REGISTRO CATASTRAL	302.00
4.1.4.3.11.6	DECLARACION DE ERECCIÓN	11,817.00
4.1.4.3.11.7	URBANO CON CONSTRUCCION CONVENIO	53,982.00
4.1.4.3.11.8	COPIA DE BOLETA PREDIAL	1,540.00
4.1.4.3.11.9	OTROS INGRESOS DE CATASTRO	313,931.92
4.1.4.3.12	DIF	490,204.50
4.1.4.3.12.1	CECADE	1,404.00
4.1.4.3.12.2	CRIH	70,025.00
4.1.4.3.12.3	OTROS INGRESOS	0.00
4.1.4.3.12.4	DESAYUNOS DIF	418,775.50
4.1.4.3.13	PROTECCION CIVIL	482,838.00
4.1.4.3.13.1	INSPECCION DE RIESGO	99,766.00
4.1.4.3.13.2	AUTORIZACIÓN Y VISTO BUENO DE	95,698.00

MUNICIPIO DE HUAUCHINANGO PUEBLA

NOTAS AL ESTADO DE ACTIVIDADES
Al 31 de Diciembre de 2022
(Cifras en pesos)

4.1.4.3.13.3	PROTECCION CIVIL INSPECCION DE RIESGO PREDIO URBANO SIN CONSTRUCCION	8,998.00
4.1.4.3.13.4	COMPROBACION Y VISTO BUENO DEL PROGRAMA INTERNO	272,713.00
4.1.4.3.13.5	OTROS INGRESOS DE PROTECCION CIVIL	4,563.00
4.1.4.3.13.6	OTORGAMIENTO DICTAMENES DE MEDIDAS PREVENTIVAS CONTRA INCENDIO EN ESTABLECIMIENTO	1,100.00
4.1.4.3.14	SECRETARIA GENERAL	2,416.00
4.1.4.3.14.1	PROGRAMA DE REGULARIZACION DE PREDIOS	2,416.00
4.1.4.4	ACCESORIOS DE DERECHOS	643,162.76
4.1.4.5	DERECHOS NO COMP. EN LA LEY DE ING. VIGENTE CAUS. EN EJER. FISC. ANT. PEND. DE LIQ. O PAGO	0.00
4.1.4.9	OTROS DERECHOS	121,451.74
4.1.5	PRODUCTOS	1,758,997.91
4.1.5.1	PRODUCTOS	1,758,997.91
4.1.5.1.1	ESPACIOS EN MERCADOS MUNICIPALES	918,615.00
4.1.5.1.2	ESPACIOS EN LA CENTRAL DE ABASTO	0.00
4.1.5.1.3	ESPACIOS EN PORTALES Y ÁREAS MUNICIPALES	0.00
4.1.5.1.4	ESPACIOS TEMPORALES EN ÁREAS MUNICIPALES	0.00
4.1.5.1.5	ESPACIOS EN VÍA PÚBLICA OBRAS CONSTRUCCIÓN	130.00
4.1.5.1.6	ESPACIOS EN SUBSUELO CONSTRUCCIÓN PERMANENTE	0.00
4.1.5.1.7	ESTACIONAMIENTO DE VEHÍCULOS VÍA PÚBLICA	365.00
4.1.5.1.8	VENTA DE FORMATOS OFICIALES	604,964.00
4.1.5.1.9	INTERESES BANCARIOS	23,943.58
4.1.5.1.10	INTERESES SPF	0.00
4.1.5.1.11	RENTA DE RECINTO FERTIAL	118,000.00
4.1.5.1.12	OTROS PRODUCTOS	92,980.33
4.1.5.4	PRODUCTOS NO COMP. EN LA LEY DE ING. VIGENTE CAUS. EN EJER. FISC. ANT. PEND. DE LIQ. O PAGO	0.00
4.1.6	APROVECHAMIENTOS	1,326,827.00
4.1.6.2	MULTAS	1,326,827.00
4.1.6.3	INDEMNIZACIONES	0.00
4.1.6.4	REINTEGROS	0.00
4.1.6.5	APROVECHAMIENTOS PROVENIENTES DE OBRAS PÚBLICAS	0.00
4.1.6.6	APROVECHAMIENTOS NO COMP. EN LA LEY DE ING. VIGENTE CAUS. EN EJER. FISC. ANT. PEND. DE LIQ. O PAGO	0.00
4.1.6.8	ACCESORIOS DE APROVECHAMIENTOS	0.00
4.1.6.9	OTROS APROVECHAMIENTOS	0.00
4.1.7	INGRESOS POR VENTA DE BIENES Y PRESTACIÓN DE SERVICIOS	0.00
4.1.7.1	INGRESOS POR VENTA DE BIENES Y PREST. DE SERV. DE INST. PÚBLICAS DE SEGURIDAD SOCIAL	0.00
4.1.7.2	INGRESOS POR VENTA DE BIENES Y PREST. DE SERV. DE EMPR. PRODUCT. DEL ESTADO	0.00
4.1.7.3	INGRESOS POR VENTA DE BIENES Y PREST. DE SERV. DE ENT. PARAEST. Y FIDEIC. NO EMPR Y NO FINANCI	0.00
4.1.7.4	INGRESOS POR VENTA DE BIENES Y PREST. DE SERV. DE ENT. PARAEST. EMPR NO	0.00

MUNICIPIO DE HUAUCHINANGO PUEBLA

NOTAS AL ESTADO DE ACTIVIDADES

Al 31 de Diciembre de 2022

(Cifras en pesos)

4.1.7.5	FINANC C/PART EST MAY INGRESOS POR VENTA DE BIENES Y PREST. DE SERV. DE ENT. PARAEST. EMPR FINANCI MONET C/PART EST MAY	0.00
4.1.7.6	INGRESOS POR VENTA DE BIENES Y PREST. DE SERV. DE ENT. PARAEST. EMPR FINANCI NO MONET C/PART EST MAY	0.00
4.1.7.7	INGRESOS POR VENTA DE BIENES Y PREST. DE SERV. DE FIDEIC. FINANCI PÚBLICOS C/PART EST MAY	0.00
4.1.7.8	INGRESOS POR VENTA DE BIENES Y PREST. DE SERV. DE LOS PODERES LEG. Y JUDICIAL Y DE LOS ÓRGANOS AUT.	0.00
	TOTAL	34,640,890.69

EA-02 PARTICIPACIONES, APORTACIONES, CONVENIOS, INCENTIVOS DERIVADOS DE LA COLABORACIÓN FISCAL, FONDOS DISTINTOS DE APORTACIONES, TRANSFERENCIAS, ASIGNACIONES, SUBSIDIOS Y SUBVENCIONES, Y PENSIONES Y JUBILACIONES:

Cuenta	Nombre de la Cuenta	Monto
4.2	PART, APORT, CONV, INCENT. DERIV. D/COLAB. FISCAL, F. DIST. DE APORT, TRANSF, ASIG, SUBS Y SUBV Y P Y JUB	328,818,986.42
4.2.1	PART, APORT, CONV, INCENT. DERIV. D/COLAB. FISCAL, F. DIST. DE APORT	328,818,986.42
4.2.1.1	PARTICIPACIONES	127,379,633.76
4.2.1.1.1	FONDO GENERAL DE PARTICIPACIONES	97,288,202.66
4.2.1.1.2	FONDO DE FOMENTO MUNICIPAL	9,555,790.05
4.2.1.1.3	FONDO DE FISCALIZACIÓN Y RECAUDACIÓN	2,187,925.60
4.2.1.1.4	FONDO DE COMPENSACIÓN	789,726.19
4.2.1.1.5	FONDO DE EXTRACCIÓN DE HIDROCARBUROS	0.00
4.2.1.1.6	IMPUESTO ESPECIAL SOBRE PRODUCCIÓN Y SERVICIOS	1,527,384.97
4.2.1.1.7	0.136% DE LA RECAUDACIÓN FEDERAL PARTICIPABLE	0.00
4.2.1.1.8	3.17% SOBRE EXTRACCIÓN DE PETRÓLEO	0.00
4.2.1.1.9	GASOLINAS Y DIÉSEL	1,356,630.31
4.2.1.1.10	FONDO DEL IMPUESTO SOBRE LA RENTA	14,868,289.04
4.2.1.1.11	FONDO DE ESTABILIZACIÓN DE LOS INGRESOS DE LAS ENTIDADES FEDERATIVAS	-194,315.06
4.2.1.2	APORTACIONES	177,863,183.05
4.2.1.2.1	FONDO DE APORTACIONES PARA LA NÓMINA EDUCATIVA Y GASTO OPERATIVO	0.00
4.2.1.2.2	FONDO DE APORTACIONES PARA LOS SERVICIOS DE SALUD	0.00
4.2.1.2.3	FONDO DE APORTACIONES PARA LA INFRAESTRUCTURA SOCIAL	100,073,353.13
4.2.1.2.3.1	FISM-DF	100,023,932.00
4.2.1.2.3.2	INTERESES SPF	49,421.13
4.2.1.2.4	FONDO DE APORTACIONES PARA EL FORTALECIMIENTO DE LOS MUNICIPIOS	77,789,829.92
4.2.1.2.4.1	FORTAMUN-DF	77,746,885.00
4.2.1.2.4.2	INTERESES SPF	42,944.92
4.2.1.2.5	FONDO DE APORTACIONES MÚLTIPLES	0.00
4.2.1.2.6	FONDO DE APORTACIONES PARA LA EDUCACIÓN TECNOLÓGICA Y DE ADULTOS	0.00
4.2.1.2.7	FONDO DE APORTACIONES PARA LA SEGURIDAD PÚBLICA DE LOS ESTADOS Y DEL DISTRITO	0.00

MUNICIPIO DE HUAUCHINANGO PUEBLA

NOTAS AL ESTADO DE ACTIVIDADES

Al 31 de Diciembre de 2022

(Cifras en pesos)

4.2.1.2.8	FEDERAL FONDO DE APORTACIONES PARA EL FORTALECIMIENTO DE LAS ENTIDADES FEDERATIVAS	0.00
4.2.1.3	CONVENIOS	20,910,030.03
4.2.1.3.1	CONVENIOS DE PROTECCIÓN SOCIAL EN SALUD	0.00
4.2.1.3.2	CONVENIOS DE DESCENTRALIZACIÓN	0.00
4.2.1.3.3	CONVENIOS DE REASIGNACIÓN	0.00
4.2.1.3.4	OTROS CONVENIOS Y SUBSIDIOS	20,910,030.03
4.2.1.3.4.1	CERESO CONVENIO INTERMUNICIPAL	6,483,819.67
4.2.1.3.4.2	CERESO CONVENIO TRANSFERENCIA	5,052,093.00
4.2.1.3.4.3	REMANENTE PROGRAM (DIM)	116,569.94
4.2.1.3.4.4	INMUJERES 2022	200,000.00
4.2.1.3.4.5	PROBIPI	9,057,547.42
4.2.1.4	INCENTIVOS DERIVADOS DE LA COLABORACIÓN FISCAL	2,666,139.58
4.2.1.4.1	TENENCIA O USO DE VEHÍCULOS	1,055.04
4.2.1.4.2	FONDO DE COMPENSACIÓN ISAN	306,672.70
4.2.1.4.3	IMPUESTO SOBRE AUTOMÓVILES NUEVOS	1,992,706.15
4.2.1.4.4	FONDO DE COMPENSACIÓN DE REPECOS- INTERMEDIOS	0.00
4.2.1.4.5	OTROS INCENTIVOS ECONÓMICOS	365,705.69
4.2.1.5	FONDOS DISTINTOS DE APORTACIONES	0.00
4.2.1.5.1	FONDO PARA ENTIDADES FEDERATIVAS Y MUNICIPIOS PRODUCTORES DE HIDROCARBUROS	0.00
4.2.1.5.2	FONDO MINERO	0.00
4.2.2	TRANSFERENCIAS, ASIGNACIONES, SUBSIDIOS Y SUBVENCIONES Y PENSIONES Y JUBILACIONES	0.00
4.2.2.1	TRANSFERENCIAS INTERNAS Y ASIGNACIONES DEL SECTOR PÚBLICO	0.00
4.2.2.1.1	CORRIENTES	0.00
4.2.2.1.2	DE CAPITAL	0.00
4.2.2.3	SUBSIDIOS Y SUBVENCIONES	0.00
4.2.2.3.1	RECIBIDOS POR ENTIDADES EMPRESARIALES PÚBLICAS NO FINANCIERAS	0.00
4.2.2.3.1.1	CORRIENTES	0.00
4.2.2.3.1.2	DE CAPITAL	0.00
4.2.2.3.2	RECIBIDOS POR ENTIDADES EMPRESARIALES PÚBLICAS FINANCIERAS	0.00
4.2.2.3.2.1	CORRIENTES	0.00
4.2.2.3.2.2	DE CAPITAL	0.00
4.2.2.5	PENSIONES Y JUBILACIONES	0.00
4.2.2.5.1	CORRIENTES	0.00
4.2.2.5.2	DE CAPITAL	0.00
4.2.2.7	TRANSFERENCIAS DEL FONDO MEXICANO DEL PETRÓLEO PARA LA ESTABILIZACIÓN Y EL DESARROLLO	0.00
	TOTAL	328,818,986.42

EA-03 OTROS INGRESOS Y BENEFICIOS:

Cuenta	Nombre de la Cuenta	Monto	Naturaleza
4.3	OTROS INGRESOS Y BENEFICIOS	42,583.50	
4.3.1	INGRESOS FINANCIEROS	0.00	
4.3.1.1	INTERESES GANADOS DE TÍTULOS, VALORES Y DEMÁS INSTRUMENTOS FINANCIEROS	0.00	
4.3.1.1.1	INTERNOS	0.00	

MUNICIPIO DE HUAUCHINANGO PUEBLA

NOTAS AL ESTADO DE ACTIVIDADES
Al 31 de Diciembre de 2022
(Cifras en pesos)

A.3.1.1.2	EXTERNOS	0.00	_____
A.3.1.9	OTROS INGRESOS FINANCIEROS	0.00	_____
A.3.1.9.1	INTERNOS	0.00	_____
A.3.1.9.2	EXTERNOS	0.00	_____
A.3.2	INCREMENTO POR VARIACIÓN DE INVENTARIOS	0.00	_____
A.3.2.1	INCREMENTO POR VARIACIÓN DE INVENTARIOS DE MERCANCIAS PARA VENTA	0.00	_____
A.3.2.2	INCREMENTO POR VARIACIÓN DE INVENTARIOS DE MERCANCIAS TERMINADAS	0.00	_____
A.3.2.3	INCREMENTO POR VARIACIÓN DE INVENTARIOS DE MERCANCIAS EN PROCESO DE ELABORACIÓN	0.00	_____
A.3.2.4	INCREMENTO POR VARIACIÓN DE INVENTARIOS DE MATERIAS PRIMAS, MATERIAL. Y SUMINISTROS PARA PRODUCCIÓN	0.00	_____
A.3.2.5	INCREMENTO POR VARIACIÓN DE INVENTARIOS DE MATERIAS PRIMAS, MATERIALES Y SUMINISTROS DE CONSUMO	0.00	_____
A.3.3	DISMINUCIÓN DEL EXCESO DE ESTIMACIONES POR PÉRDIDA O DETERIORO U OBSOLESCENCIA	0.00	_____
A.3.3.1	DISMINUCIÓN DEL EXCESO DE ESTIMACIONES POR PÉRDIDA O DETERIORO U OBSOLESCENCIA	0.00	_____
A.3.4	DISMINUCIÓN DEL EXCESO DE PROVISIONES	0.00	_____
A.3.4.1	DISMINUCIÓN DEL EXCESO DE PROVISIONES	0.00	_____
A.3.9	OTROS INGRESOS Y BENEFICIOS VARIOS	42,583.50	_____
A.3.9.2	BONIFICACIONES Y DESCUENTOS OBTENIDOS	0.00	_____
A.3.9.3	DIFERENCIAS POR TIPO DE CAMBIO A FAVOR	0.00	_____
A.3.9.4	DIFERENCIAS DE COTIZACIONES A FAVOR EN VALORES NEGOCIABLES	0.00	_____
A.3.9.5	RESULTADO POR POSICIÓN MONETARIA	0.00	_____
A.3.9.6	UTILIDADES POR PARTICIPACIÓN PATRIMONIAL	0.00	_____
A.3.9.7	DIFERENCIAS POR REESTRUCTURACIÓN DE DEUDA PÚBLICA A FAVOR	0.00	_____
A.3.9.9	OTROS INGRESOS Y BENEFICIOS VARIOS	42,583.50	_____
A.3.9.9.1	UTILIDAD POR VENTA DE BIENES PATRIMONIALES	42,583.50	_____
A.3.9.9.1.1	VENTA DE ACTIVOS FIJOS	0.00	_____
A.3.9.9.1.2	VENTA DE OBJETOS DE VALOR	0.00	_____
A.3.9.9.1.3	VENTA DE ACTIVOS NO PRODUCIDOS	0.00	_____
A.3.9.9.1.4	INGRESOS EXTRAORDINARIOS	10,700.00	_____
A.3.9.9.1.5	INGRESOS PENDIENTES DE IDENTIFICAR	31,883.50	_____
A.3.9.9.2	RECUPERACIÓN DE INVERSIONES FINANCIERAS REALIZADAS CON FINES DE POLÍTICA	0.00	_____
A.3.9.9.2.1	VENTA DE ACCIONES Y PARTICIPACIONES DE CAPITAL ADQUIRIDAS CON FINES DE POLÍTICA	0.00	_____
A.3.9.9.2.2	VENTA DE OBLIGACIONES NEGOCIABLES ADQUIRIDAS CON FINES DE POLÍTICA	0.00	_____
A.3.9.9.3	RECUPERACIÓN DE INVERSIONES FINANCIERAS REALIZADAS CON FINES DE LIQUIDEZ	0.00	_____
A.3.9.9.3.1	VENTA DE ACCIONES Y PARTICIPACIONES DE CAPITAL	0.00	_____
A.3.9.9.3.1.1	INTERNOS	0.00	_____
A.3.9.9.3.1.2	EXTERNOS	0.00	_____
A.3.9.9.3.2	VENTA DE TÍTULOS Y VALORES REPRESENTATIVOS DE LA DEUDA	0.00	_____
A.3.9.9.3.3	VENTA DE OBLIGACIONES NEGOCIABLES	0.00	_____
	TOTAL	42,583.50	_____

EA-04 GASTOS Y OTRAS PÉRDIDAS:

MUNICIPIO DE HUAUCHINANGO PUEBLA

NOTAS AL ESTADO DE ACTIVIDADES
Al 31 de Diciembre de 2022
(Cifras en pesos)

Cuenta	Nombre de la Cuenta	Monto	%
5.1	GASTOS DE FUNCIONAMIENTO	219,955,516.75	66.80
5.1.1	SERVICIOS PERSONALES	119,962,682.19	36.43
5.1.1.1	REMUNERACIONES AL PERSONAL DE CARÁCTER PERMANENTE	104,933,744.61	31.87
5.1.1.1.1	DIETAS	0.00	0.00
5.1.1.1.1.1	DIETAS	0.00	0.00
5.1.1.1.2	HABERES	0.00	0.00
5.1.1.1.2.1	HABERES	0.00	0.00
5.1.1.1.3	SUELDOS BASE AL PERSONAL PERMANENTE	104,933,744.61	31.87
5.1.1.1.3.1	SUELDOS BASE AL PERSONAL DE BASE	14,251,819.09	4.33
5.1.1.1.3.2	SUELDO BASE AL PERSONAL DE CONFIANZA	90,681,925.52	27.54
5.1.1.1.4	REMUNERACIONES POR ADSCRIPCIÓN LABORAL EN EL EXTRANJERO	0.00	0.00
5.1.1.1.4.1	REMUNERACIONES POR ADSCRIPCIÓN LABORAL EN EL EXTRANJERO	0.00	0.00
5.1.1.2	REMUNERACIONES AL PERSONAL DE CARÁCTER TRANSITORIO	2,296,054.39	0.70
5.1.1.2.1	HONORARIOS ASIMILABLES A SALARIOS	0.00	0.00
5.1.1.2.1.1	HONORARIOS ASIMILABLES A SALARIOS	0.00	0.00
5.1.1.2.2	SUELDOS BASE AL PERSONAL EVENTUAL	2,296,054.39	0.70
5.1.1.2.2.1	SUELDOS BASE AL PERSONAL EVENTUAL	2,296,054.39	0.70
5.1.1.2.3	RETRIBUCIONES POR SERVICIOS DE CARÁCTER SOCIAL	0.00	0.00
5.1.1.2.3.1	RETRIBUCIONES POR SERVICIOS DE CARÁCTER SOCIAL	0.00	0.00
5.1.1.2.4	RETRIB. A LOS REPRESENT. DE LOS TRABAJADORES Y DE LOS PATRONES EN LA JUNTA DE CONCILIACIÓN Y ARBITR.	0.00	0.00
5.1.1.2.4.1	RETRIB. A LOS REPRESENT. DE LOS TRABAJADORES Y DE LOS PATRONES EN LA JUNTA DE CONCILIACIÓN Y ARBITR.	0.00	0.00
5.1.1.3	REMUNERACIONES ADICIONALES Y ESPECIALES	11,000,695.31	3.34
5.1.1.3.1	PRIMAS POR AÑOS DE SERVICIOS EFECTIVOS PRESTADOS	0.00	0.00
5.1.1.3.1.1	PRIMA QUINQUENAL POR AÑOS DE SERVICIOS EFECTIVOS PRESTADOS	0.00	0.00
5.1.1.3.1.2	PRIMA DE ANTIGÜEDAD	0.00	0.00
5.1.1.3.2	PRIMAS DE VACACIONES, DOMINICAL Y GRATIFICACIÓN DE FIN DE AÑO	8,767,913.54	2.66
5.1.1.3.2.1	PRIMAS DE VACACIONES Y DOMINICAL	1,720,573.27	0.52
5.1.1.3.2.2	AGUINALDO O GRATIFICACIÓN DE FIN DE AÑO	7,047,340.27	2.14
5.1.1.3.3	HORAS EXTRAORDINARIAS	0.00	0.00
5.1.1.3.3.1	HORAS EXTRAORDINARIAS	0.00	0.00
5.1.1.3.4	COMPENSACIONES	2,232,781.77	0.68
5.1.1.3.4.1	COMPENSACIONES POR TITULACIÓN A NIVEL LICENCIATURA, MAESTRÍA Y DOCTORADO	40,598.94	0.01
5.1.1.3.4.2	COMPENSACIONES A SUSTITUTOS DE PROF. EN EDO. GRÁVIDO Y PERSONAL DOCENTE CON LICENCIA PREJUBILATORIA	0.00	0.00
5.1.1.3.4.3	COMPENSACIÓN POR ADQUISICIÓN DE MATERIAL DIDÁCTICO	0.00	0.00
5.1.1.3.4.4	COMPENSACIÓN A DOCENTES, PEDAGÓGICAS GENÉRICAS Y ESPECÍFICAS	0.00	0.00
5.1.1.3.4.5	COMPENSACIONES POR SERVICIOS ESPECIALES	0.00	0.00
5.1.1.3.4.6	COMPENSACIONES ADICIONALES POR SERVICIOS ESPECIALES	0.00	0.00

MUNICIPIO DE HUAUCHINANGO PUEBLA

NOTAS AL ESTADO DE ACTIVIDADES

Al 31 de Diciembre de 2022

(Cifras en pesos)

5.1.1.3.4.7	COMPENSACIÓN POR ACTUALIZACIÓN Y FORMACIÓN ACADÉMICA	0.00	0.00
5.1.1.3.4.8	SOBRESUELDOS	0.00	0.00
5.1.1.3.4.9	OTRAS COMPENSACIONES	2,192,182.83	0.67
5.1.1.3.5	SOBRESUABERES	0.00	0.00
5.1.1.3.5.1	SOBRESUABERES	0.00	0.00
5.1.1.3.6	ASIGNACIONES DE TÉCNICO, DE MANDO, POR COMISIÓN, DE VUELO Y DE TÉCNICO ESPECIAL	0.00	0.00
5.1.1.3.6.1	ASIGNACIONES DE TÉCNICO, DE MANDO, POR COMISIÓN, DE VUELO Y DE TÉCNICO ESPECIAL	0.00	0.00
5.1.1.3.7	HONORARIOS ESPECIALES	0.00	0.00
5.1.1.3.7.1	HONORARIOS ESPECIALES	0.00	0.00
5.1.1.3.8	PARTICIPACIONES POR VIGILANCIA EN EL CUMPLIMIENTO DE LAS LEYES Y CUSTODIA DE VALORES	0.00	0.00
5.1.1.3.8.1	PARTICIPACIONES POR VIGILANCIA EN EL CUMPLIMIENTO DE LAS LEYES Y CUSTODIA DE VALORES	0.00	0.00
5.1.1.4	SEGURIDAD SOCIAL	1,313,237.79	0.40
5.1.1.4.1	APORTACIONES DE SEGURIDAD SOCIAL	1,313,237.79	0.40
5.1.1.4.1.1	APORTACIONES DE SEGURIDAD SOCIAL	1,313,237.79	0.40
5.1.1.4.2	APORTACIONES A FONDOS DE VIVIENDA	0.00	0.00
5.1.1.4.2.1	APORTACIONES A FONDOS DE VIVIENDA	0.00	0.00
5.1.1.4.3	APORTACIONES AL SISTEMA PARA EL RETIRO	0.00	0.00
5.1.1.4.3.1	APORTACIONES AL SISTEMA PARA EL RETIRO	0.00	0.00
5.1.1.4.4	APORTACIONES PARA SEGUROS	0.00	0.00
5.1.1.4.4.1	APORTACIONES PARA SEGUROS	0.00	0.00
5.1.1.5	OTRAS PRESTACIONES SOCIALES Y ECONÓMICAS	418,950.09	0.13
5.1.1.5.1	CUOTAS PARA EL FONDO DE AHORRO Y FONDO DE TRABAJO	0.00	0.00
5.1.1.5.1.1	CUOTAS PARA EL FONDO DE AHORRO Y FONDO DE TRABAJO	0.00	0.00
5.1.1.5.2	INDEMNIZACIONES	41,464.15	0.01
5.1.1.5.2.1	INDEMNIZACIONES POR SEPARACIÓN	41,464.15	0.01
5.1.1.5.2.2	INDEMNIZACIONES POR ACCIDENTE EN EL TRABAJO	0.00	0.00
5.1.1.5.2.3	PRIMA POR RIESGO DE TRABAJO	0.00	0.00
5.1.1.5.2.4	INDEMNIZACIONES POR RIESGO DE TRABAJO	0.00	0.00
5.1.1.5.3	PRESTACIONES Y HABERES DE RETIRO	11,669.53	0.00
5.1.1.5.3.1	PRESTACIONES Y HABERES DE RETIRO	11,669.53	0.00
5.1.1.5.4	PRESTACIONES CONTRACTUALES	0.00	0.00
5.1.1.5.4.1	PREVISIÓN SOCIAL MÚLTIPLE PARA PERSONAL DE EDUCACIÓN Y SALUD	0.00	0.00
5.1.1.5.4.2	GRATIFICACIONES GENÉRICAS DE EDUCACIÓN	0.00	0.00
5.1.1.5.4.3	PRESTACIONES ESTABLECIDAS POR CONDICIONES GENERALES DE TRABAJO O CONTRATOS COLECTIVOS DE TRABAJO	0.00	0.00
5.1.1.5.4.4	HOMOLOGACIÓN	0.00	0.00
5.1.1.5.5	APOYOS A LA CAPACITACIÓN DE LOS SERVIDORES PÚBLICOS	0.00	0.00
5.1.1.5.5.1	APOYOS A LA CAPACITACIÓN DE LOS SERVIDORES PÚBLICOS	0.00	0.00
5.1.1.5.9	OTRAS PRESTACIONES SOCIALES Y ECONÓMICAS	365,816.41	0.11
5.1.1.5.9.1	OTRAS PRESTACIONES SOCIALES	0.00	0.00
5.1.1.5.9.2	PAGO EXTRAORDINARIO POR RIESGO	0.00	0.00
5.1.1.5.9.3	OTRAS PRESTACIONES	365,816.41	0.11
5.1.1.6	PAGO DE ESTÍMULOS A SERVIDORES PÚBLICOS	0.00	0.00
5.1.1.6.1	ESTÍMULOS	0.00	0.00

MUNICIPIO DE HUAUCHINANGO PUEBLA

NOTAS AL ESTADO DE ACTIVIDADES
Al 31 de Diciembre de 2022
(Cifras en pesos)

5.1.1.6.1.1	ESTÍMULOS POR PRODUCTIVIDAD Y EFICIENCIA	0.00	0.00
5.1.1.6.1.2	ESTÍMULOS AL PERSONAL OPERATIVO	0.00	0.00
5.1.1.6.2	RECOMPENSAS	0.00	0.00
5.1.1.6.2.1	RECOMPENSAS	0.00	0.00
5.1.2	MATERIALES Y SUMINISTROS	38,340,023.30	11.64
5.1.2.1	MATERIALES DE ADMINISTRACIÓN, EMISIÓN DE DOCUMENTOS Y ARTÍCULOS OFICIALES	3,418,765.17	1.04
5.1.2.1.1	MATERIALES, ÚTILES Y EQUIPOS MENORES DE OFICINA	1,286,091.86	0.39
5.1.2.1.1.1	MATERIALES, ÚTILES Y EQUIPOS MENORES DE OFICINA	1,286,091.86	0.39
5.1.2.1.1.1.1	MATERIALES Y ÚTILES DE OFICINA	1,099,237.60	0.33
5.1.2.1.1.1.2	EQUIPOS MENORES DE OFICINA	186,854.26	0.06
5.1.2.1.2	MATERIALES Y ÚTILES DE IMPRESIÓN Y REPRODUCCIÓN	121,315.35	0.04
5.1.2.1.2.1	MATERIALES Y ÚTILES DE IMPRESIÓN Y REPRODUCCIÓN	121,315.35	0.04
5.1.2.1.3	MATERIAL ESTADÍSTICO Y GEOGRÁFICO	0.00	0.00
5.1.2.1.3.1	MATERIAL ESTADÍSTICO Y GEOGRÁFICO	0.00	0.00
5.1.2.1.4	MATERIALES, ÚTILES Y EQUIPOS MENORES DE TECNOLOGÍAS DE LA INFORMACIÓN Y COMUNICACIONES	768,200.20	0.23
5.1.2.1.4.1	MATERIALES, ÚTILES Y EQUIPOS MENORES DE TECNOLOGÍAS DE LA INFORMACIÓN Y COMUNICACIONES	768,200.20	0.23
5.1.2.1.5	MATERIAL IMPRESO E INFORMACIÓN DIGITAL	53,392.00	0.02
5.1.2.1.5.1	MATERIAL IMPRESO E INFORMACIÓN DIGITAL	53,392.00	0.02
5.1.2.1.6	MATERIAL DE LIMPIEZA	639,645.76	0.19
5.1.2.1.6.1	MATERIAL DE LIMPIEZA	639,645.76	0.19
5.1.2.1.7	MATERIALES Y ÚTILES DE ENSEÑANZA	0.00	0.00
5.1.2.1.7.1	MATERIALES Y ÚTILES DE ENSEÑANZA	0.00	0.00
5.1.2.1.8	MATERIALES PARA EL REGISTRO E IDENTIFICACIÓN DE BIENES Y PERSONAS	550,120.00	0.17
5.1.2.1.8.1	REGISTRO E IDENTIFICACIÓN DE BIENES Y PERSONAS	190,670.00	0.06
5.1.2.1.8.2	REGISTRO E IDENTIFICACIÓN VEHICULAR	0.00	0.00
5.1.2.1.8.3	ADQUISICIÓN DE FORMAS VALORADAS	359,450.00	0.11
5.1.2.2	ALIMENTOS Y UTENSILIOS	9,016,675.22	2.74
5.1.2.2.1	PRODUCTOS ALIMENTICIOS PARA PERSONAS EFECTIVOS QUE PARTICIPEN EN PROGRAMAS DE SEGURIDAD PÚBLICA	8,903,888.30	2.70
5.1.2.2.1.1	PRODUCTOS ALIMENTICIOS PARA LOS EFECTIVOS QUE REALICEN LABORES EN CAMPO O DE SUPERVISIÓN	454,005.00	0.14
5.1.2.2.1.2	PRODUCTOS ALIMENTICIOS PARA LOS EFECTIVOS QUE REALICEN LABORES EN CAMPO O DE SUPERVISIÓN	189,291.11	0.06
5.1.2.2.1.3	PRODUCTOS ALIMENTICIOS PARA EL PERSONAL EN LAS INSTALACIONES DE LAS DEPENDENCIAS Y ENTIDADES	970,618.00	0.29
5.1.2.2.1.4	PRODUCTOS ALIMENTICIOS PARA LA POBLACIÓN AFECTADA EN CASO DE DESASTRES NATURALES	0.00	0.00
5.1.2.2.1.5	PRODUCTOS ALIMENTICIOS PARA EL PERSONAL DERIVADO DE SITUACIONES CONTINGENTES	0.00	0.00
5.1.2.2.1.6	PROD. ALIMENTICIOS ASOCIADO A LA PREST. DE SERV. PUB. DE SALUD, EDU., DE REINSERCIÓN SOCIAL Y OTRAS	7,289,974.19	2.21
5.1.2.2.2	PRODUCTOS ALIMENTICIOS PARA ANIMALES	386.21	0.00
5.1.2.2.2.1	PRODUCTOS ALIMENTICIOS PARA ANIMALES	386.21	0.00

MUNICIPIO DE HUAUCHINANGO PUEBLA

NOTAS AL ESTADO DE ACTIVIDADES

Al 31 de Diciembre de 2022

(Cifras en pesos)

5.1.2.2.3	UTENSILIOS PARA EL SERVICIO DE ALIMENTACIÓN	112,400.71	0.03
5.1.2.2.3.1	UTENSILIOS PARA EL SERVICIO DE ALIMENTACIÓN	112,400.71	0.03
5.1.2.3	MATERIAS PRIMAS Y MATERIALES DE PRODUCCIÓN Y COMERCIALIZACIÓN	729,697.84	0.22
5.1.2.3.1	PRODUCTOS ALIMENTICIOS, AGROPECUARIOS Y FORESTALES ADQUIRIDOS COMO MATERIA PRIMA	0.00	0.00
5.1.2.3.1.1	PRODUCTOS ALIMENTICIOS, AGROPECUARIOS Y FORESTALES ADQUIRIDOS COMO MATERIA PRIMA	0.00	0.00
5.1.2.3.2	INSUMOS TEXTILES ADQUIRIDOS COMO MATERIA PRIMA	0.00	0.00
5.1.2.3.2.1	INSUMOS TEXTILES ADQUIRIDOS COMO MATERIA PRIMA	0.00	0.00
5.1.2.3.3	PRODUCTOS DE PAPEL, CARTÓN E IMPRESOS ADQUIRIDOS COMO MATERIA PRIMA	0.00	0.00
5.1.2.3.3.1	PRODUCTOS DE PAPEL, CARTÓN E IMPRESOS ADQUIRIDOS COMO MATERIA PRIMA	0.00	0.00
5.1.2.3.4	COMBUSTIBLES, LUBRICANTES, ADITIVOS, CARBÓN Y SUS DERIVADOS ADQUIRIDOS COMO MATERIA PRIMA	0.00	0.00
5.1.2.3.4.1	COMBUSTIBLES, LUBRICANTES, ADITIVOS, CARBÓN Y SUS DERIVADOS ADQUIRIDOS COMO MATERIA PRIMA	0.00	0.00
5.1.2.3.5	PRODUCTOS QUÍMICOS, FARMACÉUTICOS Y DE LABORATORIO ADQUIRIDOS COMO MATERIA PRIMA	128,401.24	0.04
5.1.2.3.5.1	PRODUCTOS QUÍMICOS, FARMACÉUTICOS Y DE LABORATORIO ADQUIRIDOS COMO MATERIA PRIMA	128,401.24	0.04
5.1.2.3.6	PRODUCTOS METÁLICOS Y A BASE DE MINERALES NO METÁLICOS ADQUIRIDOS COMO MATERIA PRIMA	596,286.40	0.18
5.1.2.3.6.1	PRODUCTOS METÁLICOS Y A BASE DE MINERALES NO METÁLICOS ADQUIRIDOS COMO MATERIA PRIMA	596,286.40	0.18
5.1.2.3.7	PRODUCTOS DE CUERO, PIEL, PLÁSTICO Y HULE ADQUIRIDOS COMO MATERIA PRIMA	5,010.20	0.00
5.1.2.3.7.1	PRODUCTOS DE CUERO, PIEL, PLÁSTICO Y HULE ADQUIRIDOS COMO MATERIA PRIMA	5,010.20	0.00
5.1.2.3.8	MERCANCÍAS ADQUIRIDAS PARA SU COMERCIALIZACIÓN	0.00	0.00
5.1.2.3.8.1	MERCANCÍAS ADQUIRIDAS PARA SU COMERCIALIZACIÓN	0.00	0.00
5.1.2.3.9	OTROS PRODUCTOS ADQUIRIDOS COMO MATERIA PRIMA	0.00	0.00
5.1.2.3.9.1	OTROS PRODUCTOS ADQUIRIDOS COMO MATERIA PRIMA	0.00	0.00
5.1.2.4	MATERIALES Y ARTÍCULOS DE CONSTRUCCIÓN Y DE REPARACIÓN	6,262,163.15	1.90
5.1.2.4.1	PRODUCTOS MINERALES NO METÁLICOS	1,542,188.83	0.47
5.1.2.4.1.1	PRODUCTOS MINERALES NO METÁLICOS	1,542,188.83	0.47
5.1.2.4.2	CEMENTO Y PRODUCTOS DE CONCRETO	2,962,661.08	0.90
5.1.2.4.2.1	CEMENTO Y PRODUCTOS DE CONCRETO	2,962,661.08	0.90
5.1.2.4.3	CAL, YESO Y PRODUCTOS DE YESO	28,198.57	0.01
5.1.2.4.3.1	CAL, YESO Y PRODUCTOS DE YESO	28,198.57	0.01
5.1.2.4.4	MADERA Y PRODUCTOS DE MADERA	25,166.00	0.01
5.1.2.4.4.1	MADERA Y PRODUCTOS DE MADERA	25,166.00	0.01

MUNICIPIO DE HUAUCHINANGO PUEBLA

NOTAS AL ESTADO DE ACTIVIDADES

Al 31 de Diciembre de 2022

(Cifras en pesos)

5.1.2.4.5	VIDRIO Y PRODUCTOS DE VIDRIO	8,200.00	0.00
5.1.2.4.5.1	VIDRIO Y PRODUCTOS DE VIDRIO	8,200.00	0.00
5.1.2.4.6	MATERIAL ELÉCTRICO Y ELECTRÓNICO	513,478.75	0.16
5.1.2.4.6.1	MATERIAL ELÉCTRICO Y ELECTRÓNICO	513,478.75	0.16
5.1.2.4.7	ARTÍCULOS METÁLICOS PARA LA CONSTRUCCIÓN	596,804.96	0.18
5.1.2.4.7.1	ARTÍCULOS METÁLICOS PARA LA CONSTRUCCIÓN	596,804.96	0.18
5.1.2.4.8	MATERIALES COMPLEMENTARIOS	14,343.20	0.00
5.1.2.4.8.1	MATERIALES COMPLEMENTARIOS	14,343.20	0.00
5.1.2.4.9	OTROS MATERIALES Y ARTÍCULOS DE CONSTRUCCIÓN Y REPARACIÓN	571,121.76	0.17
5.1.2.4.9.1	OTROS MATERIALES Y ARTÍCULOS DE CONSTRUCCIÓN Y REPARACIÓN	571,121.76	0.17
5.1.2.5	PRODUCTOS QUÍMICOS, FARMACÉUTICOS Y DE LABORATORIO	1,566,978.20	0.48
5.1.2.5.1	PRODUCTOS QUÍMICOS BÁSICOS	1,340.00	0.00
5.1.2.5.1.1	PRODUCTOS QUÍMICOS BÁSICOS	1,340.00	0.00
5.1.2.5.2	FERTILIZANTES, PESTICIDAS Y OTROS AGROQUÍMICOS	630.00	0.00
5.1.2.5.2.1	FERTILIZANTES, PESTICIDAS Y OTROS AGROQUÍMICOS	630.00	0.00
5.1.2.5.3	MEDICINAS Y PRODUCTOS FARMACÉUTICOS	1,116,692.35	0.34
5.1.2.5.3.1	MEDICINAS Y PRODUCTOS FARMACÉUTICOS	1,116,692.35	0.34
5.1.2.5.4	MATERIALES, ACCESORIOS Y SUMINISTROS MÉDICOS	368,927.36	0.11
5.1.2.5.4.1	MATERIALES, ACCESORIOS Y SUMINISTROS MÉDICOS	368,423.36	0.11
5.1.2.5.4.2	MATERIALES, ACCESORIOS Y SUMINISTROS MÉDICOS PARA EL SECTOR PÚBLICO	504.00	0.00
5.1.2.5.5	MATERIALES, ACCESORIOS Y SUMINISTROS DE LABORATORIO	0.00	0.00
5.1.2.5.5.1	MATERIALES, ACCESORIOS Y SUMINISTROS DE LABORATORIO	0.00	0.00
5.1.2.5.6	FIBRAS SINTÉTICAS, HULES, PLÁSTICOS Y DERIVADOS	21,323.49	0.01
5.1.2.5.6.1	FIBRAS SINTÉTICAS, HULES, PLÁSTICOS Y DERIVADOS	21,323.49	0.01
5.1.2.5.9	OTROS PRODUCTOS QUÍMICOS	58,065.00	0.02
5.1.2.5.9.1	OTROS PRODUCTOS QUÍMICOS	58,065.00	0.02
5.1.2.6	COMBUSTIBLES, LUBRICANTES Y ADITIVOS	12,231,085.51	3.71
5.1.2.6.1	COMBUSTIBLES, LUBRICANTES Y ADITIVOS	12,231,085.51	3.71
5.1.2.6.1.1	COMBUSTIBLES, LUBRICANTES Y ADITIVOS PARA VEHÍCULOS DESTINADOS A SERV. PUB. Y LA OPER. DE PROG. PUB.	11,339,897.18	3.44
5.1.2.6.1.2	COMBUSTIBLES, LUBRICANTES Y ADITIVOS PARA VEHÍCULOS DESTINADOS A SERVICIOS ADMINISTRATIVOS	0.00	0.00
5.1.2.6.1.3	COMBUSTIBLES, LUBRICANTES Y ADITIVOS PARA VEHÍCULOS ASIGNADOS A LAS Y LOS SERVIDORES PÚBLICOS	891,188.33	0.27
5.1.2.6.1.4	COMBUSTIBLES, LUBRICANTES Y ADITIVOS PARA MAQUINARIA Y EQUIPO DE PRODUCCIÓN	0.00	0.00
5.1.2.6.2	CARBÓN Y SUS DERIVADOS	0.00	0.00
5.1.2.6.2.1	CARBÓN Y SUS DERIVADOS	0.00	0.00
5.1.2.7	VESTUARIO, BLANCOS, PRENDAS DE PROTECCIÓN Y ARTÍCULOS DEPORTIVOS	590,159.84	0.18
5.1.2.7.1	VESTUARIO Y UNIFORMES	171,960.36	0.05
5.1.2.7.1.1	VESTUARIO Y UNIFORMES	171,960.36	0.05
5.1.2.7.2	PRENDAS DE SEGURIDAD Y PROTECCIÓN	407,267.83	0.12

MUNICIPIO DE HUAUCHINANGO PUEBLA

NOTAS AL ESTADO DE ACTIVIDADES
Al 31 de Diciembre de 2022
(Cifras en pesos)

5.1.2.7.2.1	PERSONAL PRENDAS DE SEGURIDAD Y PROTECCIÓN	407,267.83	0.12
5.1.2.7.3	PERSONAL ARTÍCULOS DEPORTIVOS	0.00	0.00
5.1.2.7.3.1	ARTÍCULOS DEPORTIVOS	0.00	0.00
5.1.2.7.4	PRODUCTOS TEXTILES	10,931.65	0.00
5.1.2.7.4.1	PRODUCTOS TEXTILES	10,931.65	0.00
5.1.2.7.5	BLANCOS Y OTROS PRODUCTOS TEXTILES, EXCEPTO PRENDAS DE VESTIR	0.00	0.00
5.1.2.7.5.1	BLANCOS Y OTROS PRODUCTOS TEXTILES, EXCEPTO PRENDAS DE VESTIR	0.00	0.00
5.1.2.8	MATERIALES Y SUMINISTROS PARA SEGURIDAD	44,182.32	0.01
5.1.2.8.1	SUSTANCIAS Y MATERIALES EXPLOSIVOS	0.00	0.00
5.1.2.8.1.1	SUSTANCIAS Y MATERIALES EXPLOSIVOS	0.00	0.00
5.1.2.8.2	MATERIALES DE SEGURIDAD PÚBLICA	7,112.75	0.00
5.1.2.8.2.1	MATERIALES DE SEGURIDAD PÚBLICA	7,112.75	0.00
5.1.2.8.3	PRENDAS DE PROTECCIÓN PARA SEGURIDAD PÚBLICA	37,069.57	0.01
5.1.2.8.3.1	PRENDAS DE PROTECCIÓN PARA SEGURIDAD PÚBLICA	37,069.57	0.01
5.1.2.9	HERRAMIENTAS, REFACCIONES Y ACCESORIOS MENORES	4,480,316.05	1.36
5.1.2.9.1	HERRAMIENTAS MENORES	876,259.66	0.27
5.1.2.9.1.1	HERRAMIENTAS MENORES	876,259.66	0.27
5.1.2.9.2	REFACCIONES Y ACCESORIOS MENORES DE EDIFICIOS	41,433.32	0.01
5.1.2.9.2.1	REFACCIONES Y ACCESORIOS MENORES DE EDIFICIOS	41,433.32	0.01
5.1.2.9.3	REFACCIONES Y ACCESORIOS MENORES DE MOBI LIARIO Y EQUIPO DE ADMINISTRACIÓN, EDUCACIONAL Y RECREATIVO	12,722.40	0.00
5.1.2.9.3.1	REFACCIONES Y ACCESORIOS MENORES DE MOBI LIARIO Y EQUIPO DE ADMINISTRACIÓN, EDUCACIONAL Y RECREATIVO	12,722.40	0.00
5.1.2.9.4	REFACCIONES Y ACCESORIOS MENORES DE EQUIPO DE CÓMPUTO Y TECNOLOGÍAS DE LA INFORMACIÓN	301,318.13	0.09
5.1.2.9.4.1	REFACCIONES Y ACCESORIOS MENORES DE EQUIPO DE CÓMPUTO Y TECNOLOGÍAS DE LA INFORMACIÓN	301,318.13	0.09
5.1.2.9.5	REFACCIONES Y ACCESORIOS MENORES DE EQUIPO E INSTRUMENTAL MÉDICO Y DE LABORATORIO	34,648.97	0.01
5.1.2.9.5.1	REFACCIONES Y ACCESORIOS MENORES DE EQUIPO E INSTRUMENTAL MÉDICO Y DE LABORATORIO	34,648.97	0.01
5.1.2.9.6	REFACCIONES Y ACCESORIOS MENORES DE EQUIPO DE TRANSPORTE	3,065,767.86	0.93
5.1.2.9.6.1	REFACCIONES Y ACCESORIOS MENORES DE EQUIPO DE TRANSPORTE	3,065,767.86	0.93
5.1.2.9.7	REFACCIONES Y ACCESORIOS MENORES DE EQUIPO DE DEFENSA Y SEGURIDAD	0.00	0.00
5.1.2.9.7.1	REFACCIONES Y ACCESORIOS MENORES DE EQUIPO DE DEFENSA Y SEGURIDAD	0.00	0.00
5.1.2.9.8	REFACCIONES Y ACCESORIOS MENORES DE MAQUINARIA Y OTROS EQUIPOS	141,911.91	0.04
5.1.2.9.8.1	REFACCIONES Y ACCESORIOS MENORES DE MAQUINARIA Y OTROS EQUIPOS	141,911.91	0.04

MUNICIPIO DE HUAUCHINANGO PUEBLA

NOTAS AL ESTADO DE ACTIVIDADES

Al 31 de Diciembre de 2022

(Cifras en pesos)

5.1.2.9.9	REFACCIONES Y ACCESORIOS MENORES OTROS BIENES MUEBLES	6,253.80	0.00
5.1.2.9.9.1	REFACCIONES Y ACCESORIOS MENORES OTROS BIENES MUEBLES	6,253.80	0.00
5.1.3	SERVICIOS GENERALES	61,652,811.26	18.72
5.1.3.1	SERVICIOS BÁSICOS	22,034,294.46	6.69
5.1.3.1.1	ENERGÍA ELÉCTRICA	21,176,245.58	6.43
5.1.3.1.1.1	SERVICIO DE ENERGÍA ELÉCTRICA	21,176,245.58	6.43
5.1.3.1.1.2	SERVICIO DE ALUMBRADO PÚBLICO	0.00	0.00
5.1.3.1.2	GAS	595,463.08	0.18
5.1.3.1.2.1	GAS	595,463.08	0.18
5.1.3.1.3	AGUA	0.00	0.00
5.1.3.1.3.1	SERVICIO DE AGUA	0.00	0.00
5.1.3.1.3.2	SERVICIO DE AGUA PARA RIEGO	0.00	0.00
5.1.3.1.3.3	SERVICIO DE AGUA EN SITUACIONES DE EMERGENCIA	0.00	0.00
5.1.3.1.4	TELEFONÍA TRADICIONAL	187,908.47	0.06
5.1.3.1.4.1	TELEFONÍA TRADICIONAL	187,908.47	0.06
5.1.3.1.5	TELEFONÍA CELULAR	41,719.00	0.01
5.1.3.1.5.1	TELEFONÍA CELULAR	41,719.00	0.01
5.1.3.1.6	SERVICIOS DE TELECOMUNICACIONES Y SATÉLITES	0.00	0.00
5.1.3.1.6.1	SERVICIOS DE RADIOLOCALIZACIÓN	0.00	0.00
5.1.3.1.6.2	SERVICIOS DE TELECOMUNICACIONES	0.00	0.00
5.1.3.1.7	SERVICIOS DE ACCESO DE INTERNET, REDES Y PROCESAMIENTO DE INFORMACIÓN	29,502.64	0.01
5.1.3.1.7.1	SERVICIOS DE ACCESO DE INTERNET	5,003.44	0.00
5.1.3.1.7.2	SERVICIOS DE REDES Y PROCESAMIENTO DE INFORMACIÓN	24,499.20	0.01
5.1.3.1.8	SERVICIOS POSTALES Y TELEGRÁFICOS	2,040.44	0.00
5.1.3.1.8.1	SERVICIO POSTAL	2,040.44	0.00
5.1.3.1.8.2	SERVICIO TELEGRÁFICO	0.00	0.00
5.1.3.1.9	SERVICIOS INTEGRALES Y OTROS SERVICIOS	1,415.25	0.00
5.1.3.1.9.1	SERVICIOS INTEGRALES DE TELECOMUNICACIÓN	0.00	0.00
5.1.3.1.9.2	SERVICIOS INTEGRALES DE INFRAESTRUCTURA DE CÓMPUTO	0.00	0.00
5.1.3.1.9.3	OTROS SERVICIOS INTEGRALES	1,415.25	0.00
5.1.3.2	SERVICIOS DE ARRENDAMIENTO	4,238,216.65	1.29
5.1.3.2.1	ARRENDAMIENTO DE TERRENOS	0.00	0.00
5.1.3.2.1.1	ARRENDAMIENTO DE TERRENOS	0.00	0.00
5.1.3.2.2	ARRENDAMIENTO DE EDIFICIOS	595,770.82	0.18
5.1.3.2.2.1	ARRENDAMIENTO DE EDIFICIOS	595,770.82	0.18
5.1.3.2.3	ARRENDAMIENTO DE MOBILIARIO Y EQUIPO DE ADMINISTRACIÓN, EDUCACIONAL Y RECREATIVO	1,531,296.23	0.47
5.1.3.2.3.1	ARRENDAMIENTO DE MOBILIARIO	35,380.00	0.01
5.1.3.2.3.2	ARRENDAMIENTO DE EQUIPO Y BIENES INFORMÁTICOS	1,495,916.23	0.45
5.1.3.2.3.3	ARRENDAMIENTO DE EQUIPO DE TELECOMUNICACIONES	0.00	0.00
5.1.3.2.4	ARRENDAMIENTO DE EQUIPO E INSTRUMENTAL MÉDICO Y DE LABORATORIO	0.00	0.00
5.1.3.2.4.1	ARRENDAMIENTO DE EQUIPO E INSTRUMENTAL MÉDICO Y DE LABORATORIO	0.00	0.00
5.1.3.2.5	ARRENDAMIENTO DE EQUIPO DE TRANSPORTE	207,267.00	0.06
5.1.3.2.5.1	ARRENDAMIENTO TERRESTRES, AÉREOS, MARÍTIMOS, LACUSTRES Y FLUVIALES PARA SERV. PUB. Y LA OPER. DE PROG.	200,267.00	0.06
5.1.3.2.5.2	ARRENDAMIENTO DE VEHÍCULOS TERRESTRES,	0.00	0.00

MUNICIPIO DE HUAUCHINANGO PUEBLA

NOTAS AL ESTADO DE ACTIVIDADES
Al 31 de Diciembre de 2022
(Cifras en pesos)

	AÉREOS, MARÍTIMOS, LACUSTRES Y FLUVIALES PARA SERV. ADMIN.		
5.1.3.2.5.3	ARRENDAMIENTO TERRESTRES, AÉREOS, MARÍTIMOS, LACUSTRES Y FLUVIALES	0.00	0.00
5.1.3.2.5.4	DESASTRES NATURALES Y EVENTUALIDADES ARRENDAMIENTO TERRESTRES, AÉREOS, MARÍTIMOS, LACUSTRES Y FLUVIALES PARA LAS Y LOS SERVIDORES PÚBLICOS	7,000.00	0.00
5.1.3.2.6	ARRENDAMIENTO DE MAQUINARIA, OTROS EQUIPOS Y HERRAMIENTAS	340,000.00	0.10
5.1.3.2.6.1	ARRENDAMIENTO DE MAQUINARIA, OTROS EQUIPOS Y HERRAMIENTAS	340,000.00	0.10
5.1.3.2.7	ARRENDAMIENTO DE ACTIVOS INTANGIBLES	0.00	0.00
5.1.3.2.7.1	ARRENDAMIENTO DE ACTIVOS INTANGIBLES	0.00	0.00
5.1.3.2.8	ARRENDAMIENTO FINANCIERO	0.00	0.00
5.1.3.2.8.1	ARRENDAMIENTO FINANCIERO	0.00	0.00
5.1.3.2.9	OTROS ARRENDAMIENTOS	1,563,882.60	0.47
5.1.3.2.9.1	OTROS ARRENDAMIENTOS	1,563,882.60	0.47
5.1.3.3	SERVICIOS PROFESIONALES, CIENTÍFICOS Y TÉCNICOS Y OTROS SERVICIOS	7,277,542.02	2.21
5.1.3.3.1	SERVICIOS LEGALES, DE CONTABILIDAD, AUDITORÍA Y RELACIONADOS	3,548,365.87	1.08
5.1.3.3.1.1	SERVICIOS RELACIONADOS CON PROCEDIMIENTOS JURISDICCIONALES	1,282,635.60	0.39
5.1.3.3.1.2	OTROS SERVICIOS PARA LA OPERACIÓN DE PROGRAMAS	2,265,730.27	0.69
5.1.3.3.2	SERVICIOS DE DISEÑO, ARQUITECTURA, INGENIERÍA Y ACTIVIDADES RELACIONADAS	1,477,910.72	0.45
5.1.3.3.2.1	SERVICIOS DE DISEÑO, ARQUITECTURA, INGENIERÍA Y ACTIVIDADES RELACIONADAS	1,477,910.72	0.45
5.1.3.3.3	SERVICIOS DE CONSULTORÍA ADMINISTRATIVA, PROCESOS, TÉCNICA Y EN TECNOLOGÍAS DE LA INFORMACIÓN	500,500.73	0.15
5.1.3.3.3.1	SERVICIOS DE INFORMÁTICA	500,500.73	0.15
5.1.3.3.3.1.1	SERVICIOS DE DESARROLLO DE APLICACIONES INFORMÁTICAS	206,276.00	0.06
5.1.3.3.3.1.2	SERVICIOS ESTADÍSTICOS Y GEOGRÁFICOS	0.00	0.00
5.1.3.3.3.1.3	SERVICIOS RELACIONADOS CON CERTIFICACIÓN DE PROCESOS	284,528.33	0.09
5.1.3.3.3.1.4	SERVICIOS DE MANTENIMIENTO DE APLICACIONES INFORMÁTICAS	9,696.40	0.00
5.1.3.3.4	SERVICIOS DE CAPACITACIÓN	1,097,059.27	0.33
5.1.3.3.4.1	CAPACITACIÓN INSTITUCIONAL	943,059.27	0.29
5.1.3.3.4.2	CAPACITACIÓN ESPECIALIZADA	154,000.00	0.05
5.1.3.3.5	SERVICIOS DE INVESTIGACIÓN CIENTÍFICA Y DESARROLLO	0.00	0.00
5.1.3.3.5.1	SERVICIOS DE INVESTIGACIÓN CIENTÍFICA Y DESARROLLO	0.00	0.00
5.1.3.3.6	SERVICIOS DE APOYO ADMINISTRATIVO, FOTOCOPIADO E IMPRESIÓN	641,825.43	0.19
5.1.3.3.6.1	SERVICIOS RELACIONADOS CON TRADUCCIONES	19,347.64	0.01
5.1.3.3.6.2	SERVICIOS DE APOYO ADMINISTRATIVO	6,203.68	0.00
5.1.3.3.6.3	SERVICIO DE IMPRESIÓN DE DOCUMENTOS Y PAPELERÍA OFICIAL	616,274.11	0.19
5.1.3.3.6.4	SERVICIOS DE IMPRESIÓN DE MATERIAL INFORMATIVO DERIVADO DE LA OPERACIÓN Y ADMINISTRACIÓN	0.00	0.00
5.1.3.3.6.5	INFORMACIÓN EN MEDIOS MASIVOS DERIVADA	0.00	0.00

MUNICIPIO DE HUAUCHINANGO PUEBLA

NOTAS AL ESTADO DE ACTIVIDADES

Al 31 de Diciembre de 2022

(Cifras en pesos)

	DE LA OPERACIÓN Y ADMON. DE LAS DEPENDENCIAS Y ENTIDADES		
5.1.3.3.6.6	SERVICIOS DE DIGITALIZACIÓN	0.00	0.00
5.1.3.3.7	SERVICIOS DE PROTECCIÓN Y SEGURIDAD	2,600.00	0.00
5.1.3.3.7.1	SERVICIOS DE PROTECCIÓN Y SEGURIDAD	2,600.00	0.00
5.1.3.3.8	SERVICIOS DE VIGILANCIA	0.00	0.00
5.1.3.3.8.1	SERVICIOS DE VIGILANCIA	0.00	0.00
5.1.3.3.9	SERVICIOS PROFESIONALES, CIENTÍFICOS Y TÉCNICOS INTEGRALES	9,280.00	0.00
5.1.3.3.9.1	SERVICIOS PROFESIONALES, CIENTÍFICOS Y TÉCNICOS INTEGRALES	9,280.00	0.00
5.1.3.4	SERVICIOS FINANCIEROS, BANCARIOS Y COMERCIALES	1,541,198.60	0.47
5.1.3.4.1	SERVICIOS FINANCIEROS Y BANCARIOS	116,121.43	0.04
5.1.3.4.1.1	SERVICIOS FINANCIEROS Y BANCARIOS	116,121.43	0.04
5.1.3.4.2	SERVICIOS DE COBRANZA, INVESTIGACIÓN CREDITICIA Y SIMILAR	0.00	0.00
5.1.3.4.2.1	SERVICIOS DE COBRANZA, INVESTIGACIÓN CREDITICIA Y SIMILAR	0.00	0.00
5.1.3.4.3	SERVICIOS DE RECAUDACIÓN, TRASLADO Y CUSTODIA DE VALORES	0.00	0.00
5.1.3.4.3.1	SERVICIOS DE RECAUDACIÓN, TRASLADO Y CUSTODIA DE VALORES	0.00	0.00
5.1.3.4.4	SEGUROS DE RESPONSABILIDAD PATRIMONIAL Y FIANZAS	0.00	0.00
5.1.3.4.4.1	SEGUROS DE RESPONSABILIDAD PATRIMONIAL Y FIANZAS	0.00	0.00
5.1.3.4.5	SEGUROS DE BIENES PATRIMONIALES	587,104.43	0.18
5.1.3.4.5.1	SEGUROS DE BIENES PATRIMONIALES	587,104.43	0.18
5.1.3.4.5.2	SEGUROS CONTRA DESASTRES NATURALES	0.00	0.00
5.1.3.4.6	ALMACENAJE, ENVASE Y EMBALAJE	0.00	0.00
5.1.3.4.6.1	ALMACENAJE, ENVASE Y EMBALAJE	0.00	0.00
5.1.3.4.7	FLETES Y MANIOBRAS	837,972.74	0.25
5.1.3.4.7.1	FLETES Y MANIOBRAS	837,972.74	0.25
5.1.3.4.8	COMISIONES POR VENTAS	0.00	0.00
5.1.3.4.8.1	COMISIONES POR VENTAS	0.00	0.00
5.1.3.4.9	SERVICIOS FINANCIEROS, BANCARIOS Y COMERCIALES INTEGRALES	0.00	0.00
5.1.3.4.9.1	SERVICIOS FINANCIEROS, BANCARIOS Y COMERCIALES INTEGRALES	0.00	0.00
5.1.3.5	SERVICIOS DE INSTALACIÓN, REPARACIÓN, MANTENIMIENTO Y CONSERVACIÓN	6,812,653.37	2.07
5.1.3.5.1	CONSERVACIÓN Y MANTENIMIENTO MENOR DE INMUEBLES	47,094.16	0.01
5.1.3.5.1.1	MANTENIMIENTO Y CONSERVACIÓN MENOR DE INMUEBLES PARA LA PRESTACIÓN DE SERVICIOS ADMINISTRATIVOS	31,318.16	0.01
5.1.3.5.1.2	MANTENIMIENTO Y CONSERVACIÓN MENOR DE INMUEBLES PARA LA PRESTACIÓN DE SERVICIOS PÚBLICOS	15,776.00	0.00
5.1.3.5.2	INSTALACIÓN, REPARACIÓN Y MANTENIMIENTO DE MOBILIARI O Y EQUIPO DE ADMÓN., EDUCACIONAL Y RECR	16,060.81	0.00
5.1.3.5.2.1	INSTALACIÓN, REPARACIÓN Y MANTENIMIENTO DE MOBILIARI O Y EQUIPO DE ADMÓN., EDUCACIONAL Y RECR	16,060.81	0.00
5.1.3.5.3	INSTALACIÓN, REPARACIÓN Y MANTENIMIENTO DE EQUIPO DE	148,491.54	0.05

MUNICIPIO DE HUAUCHINANGO PUEBLA

NOTAS AL ESTADO DE ACTIVIDADES

Al 31 de Diciembre de 2022

(Cifras en pesos)

5.1.3.5.3.1	CÓMPUTO Y TECNOLOGÍAS DE LA INFORMACIÓN INSTALACIÓN, REPARACIÓN Y MANTENIMIENTO DE EQUIPO DE CÓMPUTO Y TECNOLOGÍAS DE LA INFORMACIÓN	148,491.54	0.05
5.1.3.5.4	INSTALACIÓN, REPARACIÓN Y MANTENIMIENTO DE EQUIPO E INSTRUMENTAL MÉDICO Y DE LABORATORIO	0.00	0.00
5.1.3.5.4.1	INSTALACIÓN, REPARACIÓN Y MANTENIMIENTO DE EQUIPO E INSTRUMENTAL MÉDICO Y DE LABORATORIO	0.00	0.00
5.1.3.5.5	REPARACIÓN Y MANTENIMIENTO DE EQUIPO DE TRANSPORTE	923,457.93	0.28
5.1.3.5.5.1	REPARACIÓN Y MANTENIMIENTO DE EQUIPO DE TRANSPORTE	923,457.93	0.28
5.1.3.5.6	REPARACIÓN Y MANTENIMIENTO DE EQUIPO DE DEFENSA Y SEGURIDAD	0.00	0.00
5.1.3.5.6.1	REPARACIÓN Y MANTENIMIENTO DE EQUIPO DE DEFENSA Y SEGURIDAD	0.00	0.00
5.1.3.5.7	INSTALACIÓN, REPARACIÓN Y MANTENIMIENTO DE MAQUINARIA, OTROS EQUIPOS Y HERRAMIENTA	354,742.87	0.11
5.1.3.5.7.1	INSTALACIÓN, REPARACIÓN Y MANTENIMIENTO DE MAQUINARIA Y OTROS EQUIPOS	352,701.27	0.11
5.1.3.5.7.2	INSTALACIÓN, REPARACIÓN Y MANTENIMIENTO DE MAQUINARIA Y EQUIPO DE TRABAJO ESPECÍFICO	2,041.60	0.00
5.1.3.5.7.3	INSTALACIÓN, REPARACIÓN Y MANTENIMIENTO DE PLANTAS E INSTALACIONES PRODUCTIVAS	0.00	0.00
5.1.3.5.8	SERVICIOS DE LIMPIEZA Y MANEJO DE DESECHOS	5,288,006.06	1.61
5.1.3.5.8.1	SERVICIOS DE LIMPIEZA Y MANEJO DE DESECHOS	5,288,006.06	1.61
5.1.3.5.9	SERVICIOS DE JARDINERÍA Y FUMIGACIÓN	34,800.00	0.01
5.1.3.5.9.1	SERVICIOS DE JARDINERÍA Y FUMIGACIÓN	34,800.00	0.01
5.1.3.6	SERVICIOS DE COMUNICACIÓN SOCIAL Y PUBLICIDAD	2,747,085.70	0.83
5.1.3.6.1	DIFUSIÓN POR RADIO, TELEVISIÓN Y OTROS MEDIOS DE MENSAJES S OBRE PROGRAM. Y ACTIVIDAD. GUBERNAMENTALES	2,710,724.09	0.82
5.1.3.6.1.1	DIFUSIÓN POR RADIO, TELEVISIÓN Y OTROS MEDIOS DE MENSAJES S OBRE PROGRAM. Y ACTIVIDAD. GUBERNAMENTALES	2,710,724.09	0.82
5.1.3.6.2	DIFUSIÓN POR RADIO, TELEVISIÓN Y OTROS MEDIOS DE MENSAJES C OMER. PARA PROMO. LA VNTA DE BIE. O SERV	14,801.60	0.00
5.1.3.6.2.1	DIFUSIÓN POR RADIO, TELEVISIÓN Y OTROS MEDIOS DE MENSAJES C OMER. PARA PROMO. LA VNTA DE BIE. O SERV	14,801.60	0.00
5.1.3.6.3	SERVICIOS DE CREATIVIDAD, PREPRODUCCIÓN Y PRODUCCIÓN DE PUBLICIDA D, EXCEPTO INTERNET	15,200.01	0.00
5.1.3.6.3.1	SERVICIOS DE CREATIVIDAD, PREPRODUCCIÓN Y PRODUCCIÓN DE PUBLICIDA D, EXCEPTO INTERNET	15,200.01	0.00
5.1.3.6.4	SERVICIOS DE REVELADO DE FOTOGRAFÍAS	0.00	0.00
5.1.3.6.4.1	SERVICIOS DE REVELADO DE FOTOGRAFÍAS	0.00	0.00
5.1.3.6.5	SERVICIOS DE LA INDUSTRIA FÍLMICA, DEL SONIDO Y DEL VIDEO	0.00	0.00

MUNICIPIO DE HUAUCHINANGO PUEBLA

NOTAS AL ESTADO DE ACTIVIDADES
Al 31 de Diciembre de 2022
(Cifras en pesos)

5.1.3.6.5.1	SERVICIOS DE LA INDUSTRIA FÍLMICA, DEL SONIDO Y DEL VIDEO	0.00	0.00
5.1.3.6.6	SERVICIO DE CREACIÓN Y DIFUSIÓN DE CONTENIDO EXCLUSIVAMENTE A TRAVÉS DE INTERNET	6,360.00	0.00
5.1.3.6.6.1	SERVICIO DE CREACIÓN Y DIFUSIÓN DE CONTENIDO EXCLUSIVAMENTE A TRAVÉS DE INTERNET	6,360.00	0.00
5.1.3.6.9	OTROS SERVICIOS DE INFORMACIÓN	0.00	0.00
5.1.3.6.9.1	OTROS SERVICIOS DE INFORMACIÓN	0.00	0.00
5.1.3.7	SERVICIOS DE TRASLADO Y VIÁTICOS	785,567.62	0.24
5.1.3.7.1	PASAJES AÉREOS	3,389.94	0.00
5.1.3.7.1.1	PASAJES AÉREOS NACIONALES	3,389.94	0.00
5.1.3.7.1.2	PASAJES AÉREOS INTERNACIONALES	0.00	0.00
5.1.3.7.2	PASAJES TERRESTRES	33,953.29	0.01
5.1.3.7.2.1	PASAJES TERRESTRES NACIONALES	33,475.29	0.01
5.1.3.7.2.2	PASAJES TERRESTRES INTERNACIONALES	478.00	0.00
5.1.3.7.3	PASAJES MARÍTIMOS, LACUSTRES Y FLUVIALES	0.00	0.00
5.1.3.7.3.1	PASAJES MARÍTIMOS, LACUSTRES Y FLUVIALES	0.00	0.00
5.1.3.7.4	AUTOTRANSPORTE	2,050.00	0.00
5.1.3.7.4.1	AUTOTRANSPORTE	2,050.00	0.00
5.1.3.7.5	VIÁTICOS EN EL PAÍS	502,593.43	0.15
5.1.3.7.5.1	VIÁTICOS EN EL PAÍS	502,593.43	0.15
5.1.3.7.6	VIÁTICOS EN EL EXTRANJERO	0.00	0.00
5.1.3.7.6.1	VIÁTICOS EN EL EXTRANJERO	0.00	0.00
5.1.3.7.7	GASTOS DE INSTALACIÓN Y TRASLADO DE MENAJE	0.00	0.00
5.1.3.7.7.1	GASTOS DE INSTALACIÓN Y TRASLADO DE MENAJE	0.00	0.00
5.1.3.7.8	SERVICIOS INTEGRALES DE TRASLADO Y VIÁTICOS	0.00	0.00
5.1.3.7.8.1	SERVICIOS INTEGRALES DE TRASLADO Y VIÁTICOS NACIONALES EN EL DESEMPEÑO DE COMISIONES Y FUNCIONES	0.00	0.00
5.1.3.7.8.2	SERVICIOS INTEGRALES DE TRASLADO Y VIÁTICOS EN EL EXTRANJERO EN EL DESEMPEÑO DE COMISIONES Y FUNCION	0.00	0.00
5.1.3.7.9	OTROS SERVICIOS DE TRASLADO Y HOSPEDAJE	243,580.96	0.07
5.1.3.7.9.1	OTROS SERVICIOS DE TRASLADO Y HOSPEDAJE	243,580.96	0.07
5.1.3.7.9.2	GASTOS PARA OPERATIVOS Y TRABAJOS DE CAMPO EN ÁREAS RURALES	0.00	0.00
5.1.3.8	SERVICIOS OFICIALES	2,554,766.91	0.78
5.1.3.8.1	GASTOS DE CEREMONIAL	12,108.42	0.00
5.1.3.8.1.1	GASTOS DE CEREMONIAL	12,108.42	0.00
5.1.3.8.2	GASTOS DE ORDEN SOCIAL Y CULTURAL	2,542,658.49	0.77
5.1.3.8.2.1	GASTOS DE ORDEN SOCIAL	1,555,302.20	0.47
5.1.3.8.2.2	GASTOS DE ORDEN CULTURAL	987,356.29	0.30
5.1.3.8.3	CONGRESOS Y CONVENCIONES	0.00	0.00
5.1.3.8.3.1	CONGRESOS Y CONVENCIONES	0.00	0.00
5.1.3.8.4	EXPOSICIONES	0.00	0.00
5.1.3.8.4.1	EXPOSICIONES	0.00	0.00
5.1.3.8.5	GASTOS DE REPRESENTACIÓN	0.00	0.00
5.1.3.8.5.1	GASTOS DE REPRESENTACIÓN	0.00	0.00
5.1.3.9	OTROS SERVICIOS GENERALES	13,661,485.93	4.15
5.1.3.9.1	SERVICIOS FUNERARIOS Y DE CEMENTERIOS	32,480.00	0.01
5.1.3.9.1.1	SERVICIOS FUNERARIOS Y DE CEMENTERIOS	32,480.00	0.01
5.1.3.9.2	IMPUESTOS Y DERECHOS	939,801.00	0.29
5.1.3.9.2.1	OTROS IMPUESTOS Y DERECHOS	939,801.00	0.29

MUNICIPIO DE HUAUCHINANGO PUEBLA

NOTAS AL ESTADO DE ACTIVIDADES

Al 31 de Diciembre de 2022

(Cifras en pesos)

5.1.3.9.2.2	IMPUESTOS Y DERECHOS DE EXPORTACIÓN	0.00	0.00
5.1.3.9.3	IMPUESTOS Y DERECHOS DE IMPORTACIÓN	0.00	0.00
5.1.3.9.3.1	IMPUESTOS Y DERECHOS DE IMPORTACIÓN	0.00	0.00
5.1.3.9.4	SENTENCIAS Y RESOLUCIONES POR JUDICIALES AUTORIDAD COMPETENTE	1,207,184.89	0.37
5.1.3.9.4.1	LAUDOS LABORALES	1,152,925.91	0.35
5.1.3.9.4.2	INDEMNIZACIONES POR EXPROPIACIONES	0.00	0.00
5.1.3.9.4.3	OTRAS EROGACIONES POR RESOLUCIONES DE AUTORIDAD COMPETENTE	54,258.98	0.02
5.1.3.9.5	PENAS, MULTAS, ACCESORIOS Y ACTUALIZACIONES	4,198.60	0.00
5.1.3.9.5.1	PENAS, MULTAS, ACCESORIOS Y ACTUALIZACIONES	4,198.60	0.00
5.1.3.9.6	OTROS GASTOS POR RESPONSABILIDADES	0.00	0.00
5.1.3.9.6.1	PÉRDIDAS DEL ERARIO ESTATAL	0.00	0.00
5.1.3.9.6.2	OTROS GASTOS POR RESPONSABILIDADES	0.00	0.00
5.1.3.9.8	IMPUESTO SOBRE NÓMINAS Y OTROS QUE SE DERIVEN DE UNA RELACIÓN LABORAL	11,360,003.04	3.45
5.1.3.9.8.1	IMPUESTO SOBRE NÓMINAS Y OTROS QUE SE DERIVEN DE UNA RELACIÓN LABORAL	11,360,003.04	3.45
5.1.3.9.9	OTROS SERVICIOS GENERALES	117,818.40	0.04
5.1.3.9.9.1	GASTOS POR ACTIVIDADES DE COORDINACIÓN CON EL GOBERNADOR ELECTO	0.00	0.00
5.1.3.9.9.2	SUBCONTRATACIÓN DE SERVICIOS CON TERCEROS	116,518.38	0.04
5.1.3.9.9.3	OTROS SERVICIOS GENERALES	1,300.02	0.00
5.2	TRANSFERENCIAS, ASIGNACIONES, SUBSIDIOS Y OTRAS AYUDAS	37,817,617.83	11.49
5.2.1	TRANSFERENCIAS INTERNAS Y ASIGNACIONES AL SECTOR PÚBLICO	11,165,392.45	3.39
5.2.1.1	ASIGNACIONES AL SECTOR PÚBLICO	0.00	0.00
5.2.1.1.1	ASIGNACIONES PRESUPUESTARIAS AL PODER EJECUTIVO	0.00	0.00
5.2.1.1.1.1	ASIGNACIONES PRESUPUESTARIAS AL PODER EJECUTIVO	0.00	0.00
5.2.1.1.1.2	ASIGNACIONES PRESUPUESTARIAS AL PODER LEGISLATIVO	0.00	0.00
5.2.1.1.1.2.1	ASIGNACIONES PRESUPUESTARIAS AL PODER LEGISLATIVO PARA SERVICIOS PERSONALES	0.00	0.00
5.2.1.1.1.2.2	ASIGNACIONES PRESUPUESTARIAS AL PODER LEGISLATIVO PARA MATERIALES Y SUMINISTROS	0.00	0.00
5.2.1.1.1.2.3	ASIGNACIONES PRESUPUESTARIAS AL PODER LEGISLATIVO PARA SERVICIOS GENERALES	0.00	0.00
5.2.1.1.1.2.4	ASIGNACIONES PRES. AL PODER LEGISLATIVO PARA TRANSFERENCIAS, ASIGNACIONES, SUBSIDIOS Y OTRAS AYUDAS	0.00	0.00
5.2.1.1.1.2.5	ASIGNACIONES PRESUPUESTARIAS AL PODER LEGISLATIVO PARA BIENES MUEBLES, INMUEBLES E INTANGIBLES	0.00	0.00
5.2.1.1.1.2.6	ASIGNACIONES PRESUPUESTARIAS AL PODER LEGISLATIVO PARA INVERSIÓN PÚBLICA	0.00	0.00
5.2.1.1.1.2.7	ASIGNACIONES PRESUPUESTARIAS AL PODER LEGISLATIVO PARA INVERSIONES FINANCIERAS Y OTRAS PROVISIONES	0.00	0.00
5.2.1.1.3	ASIGNACIONES PRESUPUESTARIAS AL PODER JUDICIAL	0.00	0.00
5.2.1.1.3.1	ASIGNACIONES PRESUPUESTARIAS AL PODER	0.00	0.00

MUNICIPIO DE HUAUCHINANGO PUEBLA

NOTAS AL ESTADO DE ACTIVIDADES

Al 31 de Diciembre de 2022

(Cifras en pesos)

5.2.1.1.3.2	JUDICIAL PARA SERVICIOS PERSONALES ASIGNACIONES PRESUPUESTARIAS AL PODER JUDICIAL PARA MATERIALES Y SUMINISTROS	0.00	0.00
5.2.1.1.3.3	ASIGNACIONES PRESUPUESTARIAS AL PODER JUDICIAL PARA SERVICIOS GENERALES	0.00	0.00
5.2.1.1.3.4	ASIGNACIONES PRES. AL PODER JUDICIAL PARA TRANSFERENCIAS, ASIGNACIONES, SUBSIDIOS Y OTRAS AYUDAS	0.00	0.00
5.2.1.1.3.5	ASIGNACIONES PRESUPUESTARIAS AL PODER JUDICIAL PARA BIENES MUEBLES, INMUEBLES E INTANGIBLES	0.00	0.00
5.2.1.1.3.6	ASIGNACIONES PRESUPUESTARIAS AL PODER JUDICIAL PARA INVERSIÓN PÚBLICA	0.00	0.00
5.2.1.1.3.7	ASIGNACIONES PRES. AL PODER JUDICIAL PARA INVERSIONES FINANCIERAS Y OTRAS PROVISIONES	0.00	0.00
5.2.1.1.4	ASIGNACIONES PRESUPUESTARIAS A ÓRGANOS AUTÓNOMOS	0.00	0.00
5.2.1.1.4.1	ASIGNACIONES PRESUPUESTARIAS A ORGANISMOS CONSTITUCIONALMENTE AUTÓNOMOS PARA SERVICIOS PERSONALES	0.00	0.00
5.2.1.1.4.2	ASIGNACIONES PRES. A ORGANISMOS CONSTITUCIONALMENTE AUTÓNOMOS PARA MATERIALES Y SUMINISTROS	0.00	0.00
5.2.1.1.4.3	ASIGNACIONES PRESUPUESTARIAS A ORGANISMOS CONSTITUCIONALMENTE AUTÓNOMOS PARA SERVICIOS GENERALES	0.00	0.00
5.2.1.1.4.4	ASIG. PRES. A ORG CONST. AUTÓNOMOS PARA TRANSFERENCIAS, ASIGNACIONES, SUBSIDIOS Y OTRAS AYUDAS	0.00	0.00
5.2.1.1.4.5	ASIG. PRES. A ORG. CONSTITUCIONALMENTE AUTÓNOMOS PARA BIENES MUEBLES, INMUEBLES E INTANGIBLES	0.00	0.00
5.2.1.1.4.6	ASIGNACIONES PRESUPUESTARIAS A ORGANISMOS CONSTITUCIONALMENTE AUTÓNOMOS PARA INVERSIÓN PÚBLICA	0.00	0.00
5.2.1.1.4.7	ASIG. PRES. A ORG. CONST. AUTÓNOMOS PARA INVERSIONES FINANCIERAS Y OTRAS PROVISIONES	0.00	0.00
5.2.1.2	TRANSFERENCIAS INTERNAS AL SECTOR PÚBLICO	11,165,392.45	3.39
5.2.1.2.5	TRANSFERENCIAS OTORGADAS A ENTIDADES PARAESTATALES NO EMPRESARIALES Y NO FINANCIERAS	11,165,392.45	3.39
5.2.1.2.5.1	TRANS. INTERNAS A ENTIDADES PARAESTATALES NO EMPR. Y NO FINANCIERAS PARA SERVICIOS PERSONALES	2,279,803.76	0.69
5.2.1.2.5.2	TRANS. INTERNAS A ENTIDADES PARAESTATALES NO EMPR. Y NO FINANCIERAS PARA MATERIALES Y SUMINISTROS	0.00	0.00
5.2.1.2.5.3	TRANS. INTERNAS A ENTIDADES PARAESTATALES NO EMPR. Y NO FINANCIERAS PARA SERVICIOS GENERALES	0.00	0.00
5.2.1.2.5.4	TRANS. INT. A ENTIDADES PARAESTATALES NO EMPR. Y NO FINA. PARA TRANS., ASIG., SUB. Y OTRAS AYUDAS	5,243,308.23	1.59
5.2.1.2.5.5	TRANS. INTERNAS A ENTIDADES PARAESTATALES NO EMPR. Y NO FINAN. PARA	0.00	0.00

MUNICIPIO DE HUAUCHINANGO PUEBLA

NOTAS AL ESTADO DE ACTIVIDADES

Al 31 de Diciembre de 2022

(Cifras en pesos)

5.2.1.2.5.6	MUEB., INMUEB. E INTANGIBLES TRANS. INTERNAS A ENTIDADES PARAESTATALES NO EMPR. Y NO FINANCIERAS PARA INVERSIÓN PÚBLICA	3,642,280.46	1.11
5.2.1.2.5.7	TRANS. INTERNAS A ENTIDADES PARAESTATALES NO EMPR. Y NO FINA, PARA INV. FINA. Y OTRAS PROVISIONES	0.00	0.00
5.2.1.2.6	TRANSFERENCIAS INTERNAS OTORGADAS A ENTIDADES PARAESTATALES EMPRESARIALES Y NO FINANCIERAS	0.00	0.00
5.2.1.2.6.1	TRANSFERENCIAS INTERNAS OTORGADAS A ENTIDADES PARAESTATALES EMPRESARIALES Y NO FINANCIERAS	0.00	0.00
5.2.1.2.7	TRANSFERENCIAS INTERNAS OTORGADAS A FIDEICOMISOS PÚBLICOS EMPRESARIALES Y NO FINANCIERAS	0.00	0.00
5.2.1.2.7.1	TRANSFERENCIAS INTERNAS OTORGADAS A FIDEICOMISOS PÚBLICOS EMPRESARIALES Y NO FINANCIERAS	0.00	0.00
5.2.1.2.8	TRANSFERENCIAS INTERNAS OTORGADAS A INSTITUCIONES PARAESTATALES PÚBLICAS FINANCIERAS	0.00	0.00
5.2.1.2.8.1	TRANSFERENCIAS INTERNAS OTORGADAS A INSTITUCIONES PARAESTATALES PÚBLICAS FINANCIERAS	0.00	0.00
5.2.1.2.9	TRANSFERENCIAS INTERNAS OTORGADAS A FIDEICOMISOS PÚBLICOS FINANCIEROS	0.00	0.00
5.2.1.2.9.1	TRANSFERENCIAS INTERNAS OTORGADAS A FIDEICOMISOS PÚBLICOS FINANCIEROS	0.00	0.00
5.2.2	TRANSFERENCIAS AL RESTO DEL SECTOR PÚBLICO	8,412,727.25	2.55
5.2.2.1	TRANSFERENCIAS A ENTIDADES PARAESTATALES	8,412,727.25	2.55
5.2.2.1.1	TRANSFERENCIAS OTORGADAS A ENTIDADES PARAESTATALES NO EMPRESARIALES Y NO FINANCIERAS	8,412,727.25	2.55
5.2.2.1.1.1	TRANS. OTORGADAS A ENTIDADES PARAESTATALES NO EMPR. Y NO FINANCIERAS PARA SERVICIOS PERSONALES	8,412,727.25	2.55
5.2.2.1.1.2	TRANS. OTORGADAS A ENTIDADES PARAESTATALES NO EMPR. Y NO FINANCIERAS PARA MATERIALES Y SUMINISTROS	0.00	0.00
5.2.2.1.1.3	TRANS. OTORGADAS A ENTIDADES PARAESTATALES EMPRESARIALES Y NO FINANCIERAS PARA SERVICIOS GENERALES	0.00	0.00
5.2.2.1.1.4	TRANS. OTORGADAS A ENTIDADES PARAESTATALES NO EMPR. Y NO FINE. PARA TRANS, ASIG, SUB Y OTRAS AYUDAS	0.00	0.00
5.2.2.1.1.5	TRANS. OTORGADAS A ENTIDADES PARAESTATALES NO EMPR. Y NO FINANCIERAS PARA MUEB., INMU. E INTANGIBLES	0.00	0.00
5.2.2.1.1.6	TRANS. OTORGADAS A ENTIDADES PARAESTATALES NO EMPRESARIALES Y NO FINANCIERAS PARA INVERSIÓN PÚBLICA	0.00	0.00
5.2.2.1.1.7	TRANS. OTORGADAS A ENTIDADES PARAESTATALES NO EMPR. Y NO FINA. PARA INV. FINA. Y OTRAS PROVISIONES	0.00	0.00
5.2.2.1.2	TRANSFERENCIAS OTORGADAS PARA ENTIDADES PARAESTATALES EMPRESARIALES Y NO	0.00	0.00

MUNICIPIO DE HUAUCHINANGO PUEBLA

NOTAS AL ESTADO DE ACTIVIDADES
Al 31 de Diciembre de 2022
(Cifras en pesos)

	FINANCIERAS		
5.2.2.1.2.1	TRANS. OTORGADAS PARA ENTIDADES PARAESTATALES EMPRESARIALES Y NO FINANCIERAS PARA SERVICIOS PERSONAL	0.00	0.00
5.2.2.1.2.2	TRANS. OTORGADAS PARA ENTIDADES PARAESTATALES EMPR. Y NO FINANCIERAS PARA MATERIALES Y SUMINISTROS	0.00	0.00
5.2.2.1.2.3	TRANS. OTORGADAS PARA ENTIDADES PARAESTATALES EMPRESARIALES Y NO FINANCIERAS PARA SERVICIOS GRAL.	0.00	0.00
5.2.2.1.2.4	TRANS. OTORGADAS PARA ENTIDADES PARAESTATALES EMPR. Y NO FINA. PARA TRANS, ASIG, SUB Y OTRAS AYUDAS	0.00	0.00
5.2.2.1.2.5	TRANS. OTORGADAS PARA ENTIDADES PARAESTATALES EMPR. Y NO FINA. PARA MUEBLES, INMUEBLES E INTANGIBLES	0.00	0.00
5.2.2.1.2.6	TRANS. OTORGADAS PARA ENTIDADES PARAESTATALES EMPRESARIALES Y NO FINANCIERAS PARA INVERSIÓN PÚBLICA	0.00	0.00
5.2.2.1.2.7	TRANS. OTORGADAS PARA ENTIDADES PARAESTATALES EMPR. Y NO FINA. PARA INV. FINA. Y OTRAS PROV.	0.00	0.00
5.2.2.1.3	TRANSFERENCIAS OTORGADAS PARA INSTITUCIONES PARAESTATALES PÚBLICAS FINANCIERAS	0.00	0.00
5.2.2.1.3.1	TRANSFERENCIAS OTORGADAS PARA INSTITUCIONES PARAESTATALES PÚBLICAS FINANCIERAS	0.00	0.00
5.2.2.2	TRANSFERENCIAS A ENTIDADES FEDERATIVAS Y MUNICIPIOS	0.00	0.00
5.2.2.2.1	PROGRAMA PARA EL FORTALECIMIENTO PARA LA SEGURIDAD (FORTASEG)	0.00	0.00
5.2.2.2.2	TRANSFERENCIAS PARA LA INFRAESTRUCTURA	0.00	0.00
5.2.2.2.3	OTRAS TRANSFERENCIAS	0.00	0.00
5.2.2.2.4	TRANSFERENCIAS A FIDEICOMISOS DE ENTIDADES FEDERATIVAS Y MUNICIPIOS	0.00	0.00
5.2.3	SUBSIDIOS Y SUBVENCIONES	0.00	0.00
5.2.3.1	SUBSIDIOS	0.00	0.00
5.2.3.1.1	SUBSIDIOS A LA PRODUCCIÓN	0.00	0.00
5.2.3.1.1.1	SUBSIDIOS A PROYECTOS PRODUCTIVOS PARA EL SECTOR PRIMARIO	0.00	0.00
5.2.3.1.1.2	OTROS SUBSIDIOS A LA PRODUCCIÓN	0.00	0.00
5.2.3.1.2	SUBSIDIOS A LA DISTRIBUCIÓN	0.00	0.00
5.2.3.1.2.1	FOMENTO A PROYECTOS DE COMERCIALIZACIÓN Y DISTRIBUCIÓN	0.00	0.00
5.2.3.1.3	SUBSIDIOS A LA INVERSIÓN	0.00	0.00
5.2.3.1.3.1	SUBSIDIO A LA INVERSIÓN ECONÓMICA EN EL ESTADO	0.00	0.00
5.2.3.1.3.2	SUBSIDIO A LA ACTIVIDAD TURÍSTICA EN EL ESTADO	0.00	0.00
5.2.3.1.3.3	OTROS SUBSIDIOS A LA INVERSIÓN	0.00	0.00
5.2.3.1.4	SUBSIDIOS A LA PRESTACIÓN DE SERVICIOS PÚBLICOS	0.00	0.00
5.2.3.1.4.1	SUBSIDIOS A LA PRESTACIÓN DE SERVICIOS PÚBLICOS	0.00	0.00
5.2.3.1.5	SUBSIDIOS PARA CUBRIR DIFERENCIALES DE TASA DE INTERÉS	0.00	0.00
5.2.3.1.5.1	SUBSIDIOS PARA CUBRIR DIFERENCIALES DE	0.00	0.00

MUNICIPIO DE HUAUCHINANGO PUEBLA

NOTAS AL ESTADO DE ACTIVIDADES

Al 31 de Diciembre de 2022

(Cifras en pesos)

	TASA DE INTERÉS		
5.2.3.1.6	SUBSIDIOS A LA VIVIENDA	0.00	0.00
5.2.3.1.6.1	SUBSIDIOS A LA VIVIENDA	0.00	0.00
5.2.3.1.8	SUBSIDIOS A ENTIDADES FEDERATIVAS Y MUNICIPIOS	0.00	0.00
5.2.3.1.8.1	SUBSIDIOS A MUNICIPIOS	0.00	0.00
5.2.3.1.8.2	SUBSIDIOS A MUNICIPIOS PARA INVERSIÓN PÚBLICA CON PARI PASSU	0.00	0.00
5.2.3.1.8.3	SUBSIDIOS A MUNICIPIOS PARA SERVICIOS PÚBLICOS CON PARI PASSU	0.00	0.00
5.2.3.1.8.4	SUBSIDIOS A MUNICIPIOS PARA INVERSIÓN PÚBLICA	0.00	0.00
5.2.3.1.9	OTROS SUBSIDIOS	0.00	0.00
5.2.3.1.9.1	OTROS SUBSIDIOS	0.00	0.00
5.2.3.2	SUBVENCIONES	0.00	0.00
5.2.3.2.7	SUBVENCIONES AL CONSUMO	0.00	0.00
5.2.3.2.7.1	SUBVENCIONES AL CONSUMO	0.00	0.00
5.2.4	AYUDAS SOCIALES	12,396,502.50	3.76
5.2.4.1	AYUDAS SOCIALES A PERSONAS	5,696,403.96	1.73
5.2.4.1.1	AYUDA A PRELIBERADOS Y MENORES INFRACTORES	20,000.00	0.01
5.2.4.1.2	AYUDA PARA GASTOS POR SERVICIOS DE TRASLADO DE PERSONAS	0.00	0.00
5.2.4.1.3	AYUDAS EN MATERIA DE SALUD	936,301.75	0.28
5.2.4.1.4	AYUDAS EN MATERIA DE MIGRACIÓN	0.00	0.00
5.2.4.1.5	AYUDAS EN MATERIA DE BIENESTAR	13,000.00	0.00
5.2.4.1.6	AYUDAS EN MATERIA DE ALIMENTACIÓN	1,227,974.63	0.37
5.2.4.1.7	AYUDAS EN MATERIA DE FORMACIÓN EDUCATIVA Y CULTURAL	634,308.00	0.19
5.2.4.1.8	AYUDA EN MATERIA DE DESARROLLO TERRITORIAL Y URBANO	36,163.38	0.01
5.2.4.1.9	OTRAS AYUDAS	2,828,656.20	0.86
5.2.4.2	BECAS	0.00	0.00
5.2.4.2.1	AYUDAS PARA CAPACITACIÓN Y BECAS	0.00	0.00
5.2.4.2.2	AYUDAS A PROYECTOS CULTURALES Y ARTÍSTICOS	0.00	0.00
5.2.4.3	AYUDAS SOCIALES A INSTITUCIONES	6,700,098.54	2.03
5.2.4.3.3	AYUDAS SOCIALES A INSTITUCIONES DE ENSEÑANZA	0.00	0.00
5.2.4.3.3.1	AYUDAS SOCIALES A INSTITUCIONES DE ENSEÑANZA	0.00	0.00
5.2.4.3.4	AYUDAS SOCIALES A ACTIVIDADES CIENTÍFICAS O ACADÉMICAS	0.00	0.00
5.2.4.3.4.1	APOYOS A ACTIVIDADES ACADÉMICAS O CIENTÍFICAS, AL DESARROLLO TECNOLÓGICO Y LA INNOVACIÓN	0.00	0.00
5.2.4.3.4.2	APOYOS PARA LA INVESTIGACIÓN Y CONSERVACIÓN DEL PATRIMONIO CULTURAL	0.00	0.00
5.2.4.3.5	AYUDAS SOCIALES A INSTITUCIONES SIN FINES DE LUCRO	6,700,098.54	2.03
5.2.4.3.5.1	AYUDAS SOCIALES A INSTITUCIONES CULTURALES SIN FINES DE LUCRO	52,856.00	0.02
5.2.4.3.5.2	AYUDAS SOCIALES A INSTITUCIONES DEPORTIVAS SIN FINES DE LUCRO	0.00	0.00
5.2.4.3.5.3	AYUDAS SOCIALES A INSTITUCIONES EDUCATIVAS SIN FINES DE LUCRO	0.00	0.00
5.2.4.3.5.4	AYUDAS SOCIALES A INSTITUCIONES DE SALUD SIN FINES DE LUCRO	4,654.00	0.00

MUNICIPIO DE HUAUCHINANGO PUEBLA

NOTAS AL ESTADO DE ACTIVIDADES

Al 31 de Diciembre de 2022

(Cifras en pesos)

5.2.4.3.5.5	AYUDAS SOCIALES A OTRAS INSTITUCIONES SIN FINES DE LUCRO NO COMPRENDIDAS EN LAS ANTERIORES	6,642,588.54	2.02
5.2.4.3.6	AYUDAS SOCIALES A COOPERATIVAS	0.00	0.00
5.2.4.3.6.1	AYUDAS SOCIALES A COOPERATIVAS	0.00	0.00
5.2.4.3.7	AYUDAS SOCIALES A ENTIDADES DE INTERÉS PÚBLICO	0.00	0.00
5.2.4.3.7.1	AYUDAS SOCIALES A ENTIDADES DE INTERÉS PÚBLICO	0.00	0.00
5.2.4.4	AYUDAS SOCIALES POR DESASTRES NATURALES Y OTROS SINIESTROS	0.00	0.00
5.2.4.4.1	AYUDAS POR DESASTRES NATURALES	0.00	0.00
5.2.4.4.2	AYUDAS POR OTROS SINIESTROS	0.00	0.00
5.2.5	PENSIONES Y JUBILACIONES	5,790,371.63	1.76
5.2.5.1	PENSIONES	5,790,371.63	1.76
5.2.5.1.1	PENSIONES	5,790,371.63	1.76
5.2.5.2	JUBILACIONES	0.00	0.00
5.2.5.2.1	JUBILACIONES	0.00	0.00
5.2.5.9	OTRAS PENSIONES Y JUBILACIONES	0.00	0.00
5.2.5.9.1	OTRAS PENSIONES Y JUBILACIONES	0.00	0.00
5.2.6	TRANSFERENCIAS A FIDEICOMISOS, MANDATOS Y CONTRATOS ANÁLOGOS	52,624.00	0.02
5.2.6.1	TRANSFERENCIAS A FIDEICOMISOS, MANDATOS Y CONTRATOS ANÁLOGOS AL GOBIERNO	0.00	0.00
5.2.6.1.1	EJECUTIVO	0.00	0.00
5.2.6.1.1.1	EJECUTIVO	0.00	0.00
5.2.6.1.2	LEGISLATIVO	0.00	0.00
5.2.6.1.2.1	LEGISLATIVO	0.00	0.00
5.2.6.1.3	JUDICIAL	0.00	0.00
5.2.6.1.3.1	JUDICIAL	0.00	0.00
5.2.6.2	TRANSFERENCIAS A FIDEICOMISOS, MANDATOS Y CONTRATOS ANÁLOGOS A ENTIDADES PARAESTATALES	52,624.00	0.02
5.2.6.2.1	NO EMPRESARIALES Y NO FINANCIERAS	0.00	0.00
5.2.6.2.1.1	NO EMPRESARIALES Y NO FINANCIERAS	0.00	0.00
5.2.6.2.2	EMPRESARIALES Y NO FINANCIERAS	0.00	0.00
5.2.6.2.2.1	EMPRESARIALES Y NO FINANCIERAS	0.00	0.00
5.2.6.2.3	TRANSFERENCIAS A FIDEICOMISOS DE INSTITUCIONES PÚBLICAS FINANCIERAS	0.00	0.00
5.2.6.2.3.1	TRANSFERENCIAS A FIDEICOMISOS DE INSTITUCIONES PÚBLICAS FINANCIERAS	0.00	0.00
5.2.6.2.4	OTRAS TRANSFERENCIAS A FIDEICOMISOS	52,624.00	0.02
5.2.6.2.4.1	OTRAS TRANSFERENCIAS A FIDEICOMISOS	52,624.00	0.02
5.2.7	TRANSFERENCIAS A LA SEGURIDAD SOCIAL	0.00	0.00
5.2.7.1	TRANSFERENCIAS POR OBLIGACIONES DE LEY	0.00	0.00
5.2.7.1.1	TRANSFERENCIAS POR OBLIGACIONES DE LEY	0.00	0.00
5.2.8	DONATIVOS	0.00	0.00
5.2.8.1	DONATIVOS A INSTITUCIONES SIN FINES DE LUCRO	0.00	0.00
5.2.8.1.1	DONATIVOS A INSTITUCIONES CULTURALES SIN FINES DE LUCRO	0.00	0.00
5.2.8.1.2	DONATIVOS A INSTITUCIONES DEPORTIVAS SIN FINES DE LUCRO	0.00	0.00
5.2.8.1.3	DONATIVOS A INSTITUCIONES EDUCATIVAS SIN FINES DE LUCRO	0.00	0.00
5.2.8.1.4	DONATIVOS A INSTITUCIONES DE SALUD SIN FINES DE LUCRO	0.00	0.00
5.2.8.1.5	DONATIVOS A OTRAS INSTITUCIONES SIN	0.00	0.00

MUNICIPIO DE HUAUCHINANGO PUEBLA

NOTAS AL ESTADO DE ACTIVIDADES

Al 31 de Diciembre de 2022

(Cifras en pesos)

	FINES DE LUCRO NO COMPRENDIDAS EN LAS ANTERIORES		
5.2.8.2	DONATIVOS A ENTIDADES FEDERATIVAS Y MUNICIPIOS	0.00	0.00
5.2.8.2.1	DONATIVOS A ENTIDADES FEDERATIVAS Y MUNICIPIOS	0.00	0.00
5.2.8.3	DONATIVOS A FIDEICOMISOS, MANDATOS Y CONTRATOS ANÁLOGOS PRIVADOS	0.00	0.00
5.2.8.3.1	DONATIVOS A FIDEICOMISOS, MANDATOS Y CONTRATOS ANÁLOGOS PRIVADOS	0.00	0.00
5.2.8.4	DONATIVOS A FIDEICOMISOS, MANDATOS Y CONTRATOS ANÁLOGOS ESTATALES	0.00	0.00
5.2.8.4.1	DONATIVOS A FIDEICOMISOS, MANDATOS Y CONTRATOS ANÁLOGOS ESTATALES	0.00	0.00
5.2.8.5	DONATIVOS INTERNACIONALES	0.00	0.00
5.2.8.5.1	DONATIVOS INTERNACIONALES	0.00	0.00
5.2.9	TRANSFERENCIAS AL EXTERIOR	0.00	0.00
5.2.9.1	TRANSFERENCIAS AL EXTERIOR A GOBIERNOS EXTRANJEROS Y ORGANISMOS INTERNACIONALES	0.00	0.00
5.2.9.1.1	TRANSFERENCIAS A GOBIERNOS EXTRANJEROS	0.00	0.00
5.2.9.1.1.1	TRANSFERENCIAS A GOBIERNOS EXTRANJEROS	0.00	0.00
5.2.9.1.2	TRANSFERENCIAS PARA ORGANISMOS INTERNACIONALES	0.00	0.00
5.2.9.1.2.1	TRANSFERENCIAS PARA ORGANISMOS INTERNACIONALES	0.00	0.00
5.2.9.2	TRANSFERENCIAS AL SECTOR PRIVADO EXTERNO	0.00	0.00
5.2.9.2.1	TRANSFERENCIAS AL SECTOR PRIVADO EXTERNO	0.00	0.00
5.3	PARTICIPACIONES Y APORTACIONES	0.00	0.00
5.3.1	PARTICIPACIONES	0.00	0.00
5.3.1.1	PARTICIPACIONES DE LA FEDERACIÓN A ENTIDADES FEDERATIVAS Y MUNICIPIOS	0.00	0.00
5.3.1.1.1	FONDO GENERAL DE PARTICIPACIONES	0.00	0.00
5.3.1.1.1.1	FONDO GENERAL DE PARTICIPACIONES	0.00	0.00
5.3.1.1.2	FONDO DE FOMENTO MUNICIPAL	0.00	0.00
5.3.1.1.2.1	FONDO DE FOMENTO MUNICIPAL	0.00	0.00
5.3.1.1.4	OTROS CONCEPTOS PARTICIPABLES DE LA FEDERACIÓN A ENTIDADES FEDERATIVAS	0.00	0.00
5.3.1.1.4.1	OTROS CONCEPTOS PARTICIPABLES DE LA FEDERACIÓN A ENTIDADES FEDERATIVAS	0.00	0.00
5.3.1.1.5	OTROS CONCEPTOS PARTICIPABLES DE LA FEDERACIÓN A MUNICIPIOS	0.00	0.00
5.3.1.1.5.1	OTROS CONCEPTOS PARTICIPABLES DE LA FEDERACIÓN A MUNICIPIOS	0.00	0.00
5.3.1.1.6	CONVENIOS DE COLABORACIÓN ADMINISTRATIVA	0.00	0.00
5.3.1.1.6.1	CONVENIOS DE COLABORACIÓN ADMINISTRATIVA	0.00	0.00
5.3.1.2	PARTICIPACIONES DE LAS ENTIDADES FEDERATIVAS A LOS MUNICIPIOS	0.00	0.00
5.3.1.2.1	PARTICIPACIONES A MUNICIPIOS	0.00	0.00
5.3.1.2.2	FONDO COMPENSATORIO A MUNICIPIOS	0.00	0.00
5.3.2	APORTACIONES	0.00	0.00
5.3.2.1	APORTACIONES DE LA FEDERACIÓN A ENTIDADES FEDERATIVAS Y MUNICIPIOS	0.00	0.00
5.3.2.1.1	APORTACIONES DE LA FEDERACIÓN A LAS ENTIDADES FEDERATIVAS	0.00	0.00
5.3.2.1.1.1	APORTACIONES DE LA FEDERACIÓN A LAS ENTIDADES FEDERATIVAS	0.00	0.00
5.3.2.1.2	APORTACIONES DE LA FEDERACIÓN A MUNICIPIOS	0.00	0.00

MUNICIPIO DE HUAUCHINANGO PUEBLA

NOTAS AL ESTADO DE ACTIVIDADES

Al 31 de Diciembre de 2022

(Cifras en pesos)

5.3.2.1.2.1	APORTACIONES DE LA FEDERACIÓN A MUNICIPIOS	0.00	0.00
5.3.2.1.4	APORTACIONES PREVISTAS EN LEYES Y DECRETOS AL SISTEMA DE PROTECCIÓN SOCIAL	0.00	0.00
5.3.2.1.4.1	APORTACIONES PREVISTAS EN LEYES Y DECRETOS AL SISTEMA DE PROTECCIÓN SOCIAL	0.00	0.00
5.3.2.1.5	APORTACIONES PREVISTAS EN LEYES Y DECRETOS COMPENSATORIAS A ENTIDADES FEDERATIVAS Y MUNICIPIOS	0.00	0.00
5.3.2.1.5.1	APORTACIONES PREVISTAS EN LEYES Y DECRETOS COMPENSATORIAS A ENTIDADES FEDERATIVAS Y MUNICIPIOS	0.00	0.00
5.3.2.2	APORTACIONES DE LAS ENTIDADES FEDERATIVAS A LOS MUNICIPIOS	0.00	0.00
5.3.2.2.1	FONDO PARA LA INFRAESTRUCTURA SOCIAL MUNICIPAL	0.00	0.00
5.3.2.2.2	FONDO PARA EL FORTALECIMIENTO MUNICIPAL	0.00	0.00
5.3.3	CONVENIOS	0.00	0.00
5.3.3.1	CONVENIOS DE REASIGNACIÓN	0.00	0.00
5.3.3.1.1	CONVENIOS DE REASIGNACIÓN	0.00	0.00
5.3.3.2	CONVENIOS DE DESCENTRALIZACIÓN Y OTROS	0.00	0.00
5.3.3.2.2	CONVENIOS DE DESCENTRALIZACIÓN	0.00	0.00
5.3.3.2.2.1	CONVENIOS DE DESCENTRALIZACIÓN	0.00	0.00
5.3.3.2.3	OTROS CONVENIOS	0.00	0.00
5.3.3.2.3.1	OTROS CONVENIOS	0.00	0.00
5.4	INTERESES, COMISIONES Y OTROS GASTOS DE LA DEUDA PÚBLICA	1,522,276.12	0.46
5.4.1	INTERESES DE LA DEUDA PÚBLICA	1,522,276.12	0.46
5.4.1.1	INTERESES DE LA DEUDA PÚBLICA INTERNA	1,522,276.12	0.46
5.4.1.1.1	INTERESES DE LA DEUDA INTERNA CON INSTITUCIONES DE CRÉDITO	1,522,276.12	0.46
5.4.1.1.1.1	INTERESES DE LA DEUDA INTERNA CON INSTITUCIONES DE CRÉDITO	1,522,276.12	0.46
5.4.1.1.2	INTERESES DERIVADOS DE LA COLOCACIÓN DE TÍTULOS Y VALORES	0.00	0.00
5.4.1.1.2.1	INTERESES DERIVADOS DE LA COLOCACIÓN DE TÍTULOS Y VALORES	0.00	0.00
5.4.1.1.3	INTERESES POR ARRENDAMIENTOS FINANCIEROS NACIONALES	0.00	0.00
5.4.1.1.3.1	INTERESES POR ARRENDAMIENTOS FINANCIEROS NACIONALES	0.00	0.00
5.4.1.2	INTERESES DE LA DEUDA PÚBLICA EXTERNA	0.00	0.00
5.4.1.2.4	INTERESES DE LA DEUDA EXTERNA CON INSTITUCIONES DE CRÉDITO	0.00	0.00
5.4.1.2.4.1	INTERESES DE LA DEUDA EXTERNA CON INSTITUCIONES DE CRÉDITO	0.00	0.00
5.4.1.2.5	INTERESES DE LA DEUDA DE ORGANISMOS FINANCIEROS INTERNACIONALES	0.00	0.00
5.4.1.2.5.1	INTERESES DE LA DEUDA DE ORGANISMOS FINANCIEROS INTERNACIONALES	0.00	0.00
5.4.1.2.6	INTERESES DE LA DEUDA BILATERAL	0.00	0.00
5.4.1.2.6.1	INTERESES DE LA DEUDA BILATERAL	0.00	0.00
5.4.1.2.7	INTERESES DERIVADOS DE LA COLOCACIÓN DE TÍTULOS Y VALORES EN EL EXTERIOR	0.00	0.00
5.4.1.2.7.1	INTERESES DERIVADOS DE LA COLOCACIÓN DE TÍTULOS Y VALORES EN EL EXTERIOR	0.00	0.00
5.4.1.2.8	INTERESES POR ARRENDAMIENTOS FINANCIEROS INTERNACIONALES	0.00	0.00

MUNICIPIO DE HUAUCHINANGO PUEBLA

NOTAS AL ESTADO DE ACTIVIDADES

Al 31 de Diciembre de 2022

(Cifras en pesos)

5.4.1.2.8.1	INTERESES POR ARRENDAMIENTOS FINANCIEROS INTERNACIONALES	0.00	0.00
5.4.2	COMISIONES DE LA DEUDA PÚBLICA	0.00	0.00
5.4.2.1	COMISIONES DE LA DEUDA PÚBLICA INTERNA	0.00	0.00
5.4.2.1.1	COMISIONES DE LA DEUDA PÚBLICA INTERNA	0.00	0.00
5.4.2.2	COMISIONES DE LA DEUDA PÚBLICA EXTERNA	0.00	0.00
5.4.2.2.1	COMISIONES DE LA DEUDA PÚBLICA EXTERNA	0.00	0.00
5.4.3	GASTOS DE LA DEUDA PÚBLICA	0.00	0.00
5.4.3.1	GASTOS DE LA DEUDA PÚBLICA INTERNA	0.00	0.00
5.4.3.1.1	GASTOS DE LA DEUDA PÚBLICA INTERNA	0.00	0.00
5.4.3.2	GASTOS DE LA DEUDA PÚBLICA EXTERNA	0.00	0.00
5.4.3.2.1	GASTOS DE LA DEUDA PÚBLICA EXTERNA	0.00	0.00
5.4.4	COSTO POR COBERTURAS	0.00	0.00
5.4.4.1	COSTO POR COBERTURAS	0.00	0.00
5.4.4.1.1	COSTOS POR COBERTURA DE LA DEUDA PÚBLICA INTERNA	0.00	0.00
5.4.4.1.1.1	COSTOS POR COBERTURA DE LA DEUDA PÚBLICA INTERNA	0.00	0.00
5.4.4.1.2	COSTOS POR COBERTURA DE LA DEUDA PÚBLICA EXTERNA	0.00	0.00
5.4.4.1.2.1	COSTOS POR COBERTURA DE LA DEUDA PÚBLICA EXTERNA	0.00	0.00
5.4.5	APOYOS FINANCIEROS	0.00	0.00
5.4.5.1	APOYOS FINANCIEROS A INTERMEDIARIOS	0.00	0.00
5.4.5.1.1	APOYOS FINANCIEROS A INTERMEDIARIOS	0.00	0.00
5.4.5.2	APOYO FINANCIEROS A AHORRADORES Y DEUDORES DEL SISTEMA FINANCIERO NACIONAL	0.00	0.00
5.4.5.2.1	APOYO FINANCIEROS A AHORRADORES Y DEUDORES DEL SISTEMA FINANCIERO NACIONAL	0.00	0.00
5.5	OTROS GASTOS Y PÉRDIDAS EXTRAORDINARIAS	608,112.10	0.18
5.5.1	ESTIMACIONES, DEPRECIACIONES, DETERIOROS, OBSOLESCENCIAS Y AMORTIZACIONES	608,112.10	0.18
5.5.1.1	ESTIMACIONES POR PÉRDIDAS O DETERIOROS DE ACTIVOS CIRCULANTES	0.00	0.00
5.5.1.2	ESTIMACIONES POR PÉRDIDAS O DETERIOROS DE ACTIVOS NO CIRCULANTES	0.00	0.00
5.5.1.3	DEPRECIACIÓN DE BIENES INMUEBLES	0.00	0.00
5.5.1.4	DEPRECIACIÓN DE INFRAESTRUCTURA	0.00	0.00
5.5.1.5	DEPRECIACIÓN DE BIENES MUEBLES	608,112.10	0.18
5.5.1.6	DETERIORO DE LOS ACTIVOS BIOLÓGICOS	0.00	0.00
5.5.1.7	AMORTIZACIÓN DE ACTIVOS INTANGIBLES	0.00	0.00
5.5.1.8	DISMINUCIÓN DE BIENES POR PÉRDIDA, OBSOLESCENCIA Y DETERIORO	0.00	0.00
5.5.2	PROVISIONES	0.00	0.00
5.5.2.1	PROVISIONES DE PASIVOS A CORTO PLAZO	0.00	0.00
5.5.2.2	PROVISIONES DE PASIVOS A LARGO PLAZO	0.00	0.00
5.5.3	DISMINUCIONES DE INVENTARIOS	0.00	0.00
5.5.3.1	DISMINUCIONES DE INVENTARIOS DE MERCANCÍAS PARA VENTA	0.00	0.00
5.5.3.2	DISMINUCIONES DE INVENTARIOS DE MERCANCÍAS TERMINADAS	0.00	0.00
5.5.3.3	DISMINUCIONES DE INVENTARIOS DE MERCANCÍAS EN PROCESO DE ELABORACIÓN	0.00	0.00
5.5.3.4	DISMINUCIONES DE INVENTARIOS DE MATERIAS PRIMAS, MATERIALES Y SUMINISTROS PARA PRODUCCIÓN	0.00	0.00
5.5.3.5	DISMINUCIONES DE ALMACÉN DE MATERIALES	0.00	0.00

MUNICIPIO DE HUAUCHINANGO PUEBLA

NOTAS AL ESTADO DE ACTIVIDADES
Al 31 de Diciembre de 2022
(Cifras en pesos)

5.5.4	Y SUMINISTROS DE CONSUMO AUMENTO POR INSUFICIENCIA DE ESTIMACIONES POR PÉRDIDA O DETERIORO U OBSOLESCENCIA	0.00	0.00
5.5.4.1	AUMENTO POR INSUFICIENCIA DE ESTIMACIONES POR PÉRDIDA O DETERIORO U OBSOLESCENCIA	0.00	0.00
5.5.5	AUMENTO POR INSUFICIENCIA DE PROVISIONES	0.00	0.00
5.5.5.1	AUMENTO POR INSUFICIENCIA DE PROVISIONES	0.00	0.00
5.5.9	OTROS GASTOS	0.00	0.00
5.5.9.1	GASTOS DE EJERCICIOS ANTERIORES	0.00	0.00
5.5.9.2	PÉRDIDAS POR RESPONSABILIDADES	0.00	0.00
5.5.9.3	BONIFICACIONES Y DESCUENTOS OTORGADOS	0.00	0.00
5.5.9.4	DIFERENCIAS POR TIPO DE CAMBIO NEGATIVAS	0.00	0.00
5.5.9.5	DIFERENCIAS DE COTIZACIONES NEGATIVAS EN VALORES NEGOCIABLES	0.00	0.00
5.5.9.6	RESULTADO POR POSICIÓN MONETARIA	0.00	0.00
5.5.9.7	PÉRDIDAS POR PARTICIPACIÓN PATRIMONIAL	0.00	0.00
5.5.9.8	DIFERENCIAS POR REESTRUCTURACIÓN DE DEUDA PÚBLICA NEGATIVAS	0.00	0.00
5.5.9.9	OTROS GASTOS VARIOS	0.00	0.00
5.5.9.9.1	DIVIDENDOS Y RETIROS DE LAS CUASISOCIEDADES	0.00	0.00
5.6	INVERSIÓN PÚBLICA	69,370,455.92	21.07
5.6.1	INVERSIÓN PÚBLICA NO CAPITALIZABLE	69,370,455.92	21.07
5.6.1.1	CONSTRUCCIÓN EN BIENES NO CAPITALIZABLE	69,370,455.92	21.07
5.6.1.1.1	EDIFICACIÓN HABITACIONAL	0.00	0.00
5.6.1.1.2	EDIFICACIÓN NO HABITACIONAL	69,370,455.92	21.07
5.6.1.1.3	CONST. DE OBRAS PARA EL ABASTECIMIENTO DE AGUA, ELECTRICIDAD Y TELECOMUNICACIONES	0.00	0.00
5.6.1.1.4	DIVISIÓN DE TERRENOS Y CONSTRUCCIÓN DE OBRAS DE URBANIZACIÓN	0.00	0.00
5.6.1.1.5	CONSTRUCCIÓN DE VÍAS DE COMUNICACIÓN	0.00	0.00
5.6.1.1.6	OTRAS CONSTRUCCIONES DE INGENIERÍA CIVIL U OBRA PESADA	0.00	0.00
5.6.1.1.7	INSTALACIONES Y EQUIPOS EN CONSTRUCCIONES	0.00	0.00
5.6.1.1.9	TRABAJOS DE ACABADOS EN EDIFICACIONES Y OTROS TRABAJOS ESPECIALIZADOS	0.00	0.00
	TOTAL	329,273,978.72	100.00

Bajo protesta de decir verdad declaramos que los Estados Financieros y Anexos que se presentan son razonablemente correctos y son responsabilidad del emisor.



Huauchinango
Gobierno Municipal
2021-2024

PRESIDENCIA
MUNICIPAL



Huauchinango
Gobierno Municipal

Tesorería
Municipal

ROCELIO LOPEZ ANGULO
PRESIDENTE MUNICIPAL CONSTITUCIONAL

NAYELI GUADALUPE CAZARES MARTINEZ
TESORERA MUNICIPAL

MUNICIPIO DE HUAUCHINANGO PUEBLA

NOTAS AL ESTADO DE ACTIVIDADES
Al 31 de Diciembre de 2022
(Cifras en pesos)



Alejandro Amador Sarmiento
SECRETARIO MUNICIPAL

Huauchínango
Ayuntamiento Municipal
2022-2024
Secretaría
General

MUNICIPIO DE HUAUCHINANGO PUEBLA

NOTAS AL ESTADO DE SITUACIÓN FINANCIERA

Al 31 de Diciembre de 2022

(Cifras en pesos)

ESF-01 FONDOS CON AFECTACIÓN ESPECÍFICA E INVERSIONES FINANCIERAS:

Cuenta	Nombre de la Cuenta	Monto	Tipo
1.1.1.1.4	INVERSIONES TEMPORALES (HASTA 3 MESES)	0.00	
1.1.1.1.5	FONDOS CON AFECTACIÓN ESPECÍFICA	0.00	
1.1.1.2.1	INVERSIONES FINANCIERAS DE CORTO PLAZO	0.00	
1.2.1.1.1	INVERSIONES A LARGO PLAZO	0.00	
	TOTAL	0.00	

ESF-02 CONTRIBUCIONES POR RECUPERAR:

Cuenta	Nombre de la Cuenta	Monto	2021	2020	2019	2018
1.1.2.2	CUENTAS POR COBRAR A CORTO PLAZO	417,521.00	0.00	0.00	----	----
1.1.2.4	INGRESOS POR RECUPERAR A CORTO PLAZO	0.00	0.00	0.00	----	----
	TOTAL	417,521.00	0.00	0.00	----	----

ESF-03 CONTRIBUCIONES POR RECUPERAR CORTO PLAZO:

Cuenta	Nombre de la Cuenta	Monto	90 días	180 días	365 días	+365 días
1.1.2.3	DEUDORES DIVERSOS POR COBRAR A CORTO PLAZO	20,737,579.58	7,376,030.24	2,041,087.66	4,266,522.04	7,053,939.64
1.1.2.5	DEUDORES POR ANTICIPOS DE TESORERÍA A CORTO PLAZO	0.00	0.00	0.00	0.00	0.00
1.1.3	DERECHOS A RECIBIR BIENES O SERVICIOS	10,601,186.67	5,920,487.47	874,601.51	0.00	3,806,097.69
1.1.3.1	ANTICIPO A PROVEEDORES POR ADQUISICIÓN DE BIENES Y PRESTACIÓN DE SERVICIOS A CORTO PLAZO	0.00	0.00	0.00	0.00	0.00
1.1.3.2	ANTICIPO A PROVEEDORES POR ADQUISICIÓN DE BIENES INMUEBLES Y MUEBLES A CORTO PLAZO	0.00	0.00	0.00	0.00	0.00
1.1.3.3	ANTICIPO A PROVEEDORES POR ADQUISICIÓN DE BIENES INTANGIBLES A CORTO PLAZO	0.00	0.00	0.00	0.00	0.00
1.1.3.4	ANTICIPO A CONTRATISTAS POR OBRAS PÚBLICAS A CORTO PLAZO	10,601,186.67	5,920,487.47	874,601.51	0.00	3,806,097.69
1.1.3.9	OTROS DERECHOS A RECIBIR BIENES O SERVICIOS A CORTO PLAZO	0.00	0.00	0.00	0.00	0.00
	TOTAL	31,338,766.25	13,296,517.71	2,915,689.17	4,266,522.04	10,860,037.33

ESF-04 INVENTARIO:

Cuenta	Nombre de la Cuenta	Monto
--------	---------------------	-------

MUNICIPIO DE HUAUCHINANGO PUEBLA

NOTAS AL ESTADO DE SITUACIÓN FINANCIERA

Al 31 de Diciembre de 2022

(Cifras en pesos)

Cuenta	Nombre de la Cuenta	Monto	Método
1.1.4	INVENTARIOS		
1.1.4.1	INVENTARIO DE MERCANCIAS PARA VENTA	0.00	
1.1.4.2	INVENTARIO DE MERCANCIAS TERMINADAS	0.00	
1.1.4.3	INVENTARIO DE MERCANCIAS EN PROCESO DE ELABORACIÓN	0.00	
1.1.4.4	INVENTARIO DE MATERIAS PRIMAS, MATERIALES Y SUMINISTROS PARA PRODUCCIÓN	0.00	
1.1.4.5	BIENES EN TRÁNSITO	0.00	
	TOTAL	0.00	

ESF-05 ALMACENES:

Cuenta	Nombre de la Cuenta	Monto	Método
1.1.5	ALMACENES	0.00	
1.1.5.1	ALMACÉN DE MATERIALES Y SUMINISTROS DE CONSUMO	0.00	
	TOTAL	0.00	

ESF-06 FIDEICOMISOS, MANDATOS Y CONTRATOS ANÁLOGOS:

Cuenta	Nombre de la Cuenta	Monto	Tipo	Característica
1.2.1.3	FIDEICOMISOS, MANDATOS Y CONTRATOS ANÁLOGOS	0.00		
	TOTAL	0.00		

ESF-07 PARTICIPACIONES Y APORTACIONES DE CAPITAL:

Cuenta	Nombre de la Cuenta	Monto	Dep. Gasto	Dep. Acum.	Tasas (*)
1.2.1.4	PARTICIPACIONES Y APORTACIONES DE CAPITAL	0.00			
	TOTAL	0.00			

ESF-08 BIENES MUEBLES E INMUEBLES:

Cuenta	Nombre de la Cuenta	Monto	Dep. Gasto	Dep. Acum.	Método	Tasas (*)
1.2.3	BIENES INMUEBLES, INFRAESTRUCTURA Y CONSTRUCCIONES EN PROCESO	615,741,629.89	0.00	0.00	Línea recta	
1.2.3.1	TERRENOS	48,158,375.92	0.00	0.00	Línea recta	
1.2.3.2	VIVIENDAS	0.00	0.00	0.00	Línea recta	
1.2.3.3	EDIFICIOS NO HABITACIONALES	560,147,048.23	0.00	0.00	Línea recta	
1.2.3.4	INFRAESTRUCTURA	0.00	0.00	0.00	Línea recta	

MUNICIPIO DE HUAUCHINANGO PUEBLA

NOTAS AL ESTADO DE SITUACIÓN FINANCIERA
Al 31 de Diciembre de 2022
(Cifras en pesos)

Cuenta	Nombre de la Cuenta	Monto	Amort. Gasto	Amort. Acum.	Método	Tasas (*)
1.2.3.5	CONSTRUCCIONES EN PROCESO EN BIENES DE DOMINIO PÚBLICO	7,436,205.74	0.00	0.00	Línea recta	
1.2.3.6	CONSTRUCCIONES EN PROCESO EN BIENES PROPIOS	0.00	0.00	0.00	Línea recta	
1.2.3.9	OTROS BIENES INMUEBLES	0.00	0.00	0.00	Línea recta	
1.2.4	BIENES MUEBLES	46,854,228.13	608,112.10	453,459.68	Línea recta	
1.2.4.1	MOBILIARIO Y EQUIPO DE ADMINISTRACIÓN	9,406,425.52	200,405.35	191,791.34	Línea recta	
1.2.4.2	MOBILIARIO Y EQUIPO EDUCACIONAL Y RECREATIVO	2,695,427.34	1,640.39	1,640.39	Línea recta	
1.2.4.3	EQUIPO E INSTRUMENTAL MÉDICO Y DE LABORATORIO	149,965.92	0.00	-332.76	Línea recta	
1.2.4.4	VEHÍCULOS Y EQUIPO DE TRANSPORTE	27,571,283.07	399,974.84	399,974.84	Línea recta	
1.2.4.5	EQUIPO DE DEFENSA Y SEGURIDAD	113,061.00	0.00	0.00	Línea recta	
1.2.4.6	MAQUINARIA, OTROS EQUIPOS Y HERRAMIENTAS	6,847,230.93	6,091.52	-139,614.13	Línea recta	
1.2.4.7	COLECCIONES, OBRAS DE ARTE Y OBJETOS VALIOSOS	0.00	0.00	0.00	Línea recta	
1.2.4.8	ACTIVOS BIOLÓGICOS	70,834.35	0.00	0.00	Línea recta	
	TOTAL	662,595,858.02	608,112.10	453,459.68		

(*) La tasa anual es general salvo excepciones específicas

ESF-09 INTANGIBLES Y DIFERIDOS:

Cuenta	Nombre de la Cuenta	Monto	Amort. Gasto	Amort. Acum.	Método	Tasas (*)
1.2.5	ACTIVOS INTANGIBLES	3,508,672.40	0.00	0.00	Línea recta	
1.2.5.1	SOFTWARE	3,410,072.40	0.00	0.00	Línea recta	
1.2.5.2	PATENTES, MARCAS Y DERECHOS	0.00	0.00	0.00	Línea recta	
1.2.5.3	CONCESIONES Y FRANQUICIAS	0.00	0.00	0.00	Línea recta	
1.2.5.4	LICENCIAS	98,600.00	0.00	0.00	Línea recta	
1.2.5.9	OTROS ACTIVOS INTANGIBLES	0.00	0.00	0.00	Línea recta	
1.2.7	ACTIVOS DIFERIDOS	12,344,594.78	0.00	0.00	Línea recta	
1.2.7.1	ESTUDIOS, FORMULACIÓN Y EVALUACIÓN DE PROYECTOS	12,344,594.78	0.00	0.00	Línea recta	
1.2.7.2	DERECHOS SOBRE BIENES EN RÉGIMEN DE ARRENDAMIENTO FINANCIERO	0.00	0.00	0.00	Línea recta	
1.2.7.3	GASTOS PAGADOS POR ADELANTADO A LARGO PLAZO	0.00	0.00	0.00	Línea recta	
1.2.7.4	ANTICIPOS A LARGO PLAZO	0.00	0.00	0.00	Línea recta	
1.2.7.5	BENEFICIOS AL RETIRO DE EMPLEADOS PAGADOS POR ADELANTADO	0.00	0.00	0.00	Línea recta	
1.2.7.9	OTROS ACTIVOS DIFERIDOS	0.00	0.00	0.00	Línea recta	
	TOTAL	15,853,267.18	0.00	0.00		

NOTAS AL ESTADO DE SITUACIÓN FINANCIERA
Al 31 de Diciembre de 2022
(Cifras en pesos)

(*) La tasa anual es general salvo excepciones específicas

ESF-10 ESTIMACIONES Y DETERIOROS:

Cuenta	Nombre de la Cuenta	Monto	Criterio
1.1.6	ESTIMACIÓN POR PÉRDIDAS O DETERIORO DE ACTIVOS CIRCULANTES	0.00	
1.1.6.1	ESTIMACIONES PARA CUENTAS INCOBRABLES POR DERECHOS A RECIBIR EFECTIVO O EQUIVALENTES	0.00	
1.1.6.2	ESTIMACIÓN POR DETERIORO DE INVENTARIOS TOTAL	0.00	

ESF-11 OTROS ACTIVOS:

Cuenta	Nombre de la Cuenta	Monto	Característica
1.1.9	OTROS ACTIVOS CIRCULANTES	0.00	
1.2.9.1	BIENES EN CONCESIÓN	0.00	
1.2.9.2	BIENES EN ARRENDAMIENTO FINANCIERO	0.00	
1.2.9.3	BIENES EN COMODATO	0.00	
	TOTAL	0.00	

ESF-12 CUENTAS Y DOCUMENTOS POR PAGAR:

Cuenta	Nombre de la Cuenta	Monto	90 días	180 días	365 días	+365 días
2.1.1	CUENTAS POR PAGAR A CORTO PLAZO	51,984,095.22	16,052,885.39	3,010,805.69	1,312,425.71	31,607,978.43
2.1.1.1	SERVICIOS PERSONALES POR PAGAR A CORTO PLAZO	7,234,258.43	2,982,976.16	522,876.09	15,233.64	3,713,172.54
2.1.1.2	PROVEEDORES POR PAGAR A CORTO PLAZO	36,607,554.38	9,495,139.36	486,103.28	2,618,637.10	24,007,674.64
2.1.1.3	CONTRATISTAS POR OBRAS PÚBLICAS POR PAGAR A CORTO PLAZO	0.03	0.01	1,383,583.04	-1,383,583.02	0.00
2.1.1.4	PARTICIPACIONES Y APORTACIONES POR PAGAR A CORTO PLAZO	0.00	0.00	0.00	0.00	0.00
2.1.1.5	TRANSFERENCIAS OTORGADAS POR PAGAR A CORTO PLAZO	440,277.95	425,310.00	0.00	4,264.25	10,703.70
2.1.1.6	INTERESES, COMISIONES Y OTROS GASTOS DE LA DEUDA PÚBLICA	0.00	0.00	0.00	0.00	0.00
2.1.1.7	RETENCIONES Y CONTRIBUCIONES POR PAGAR A CORTO PLAZO	4,854,436.18	3,149,459.86	618,243.28	308,871.57	777,861.47
2.1.1.8	DEVOLUCIONES DE LA LEY DE INGRESOS POR PAGAR A CORTO PLAZO	0.00	0.00	0.00	0.00	0.00

MUNICIPIO DE HUAUCHINANGO PUEBLA

NOTAS AL ESTADO DE SITUACIÓN FINANCIERA
Al 31 de Diciembre de 2022
(Cifras en pesos)

2.1.1.1.9	OTRAS CUENTAS POR PAGAR A CORTO PLAZO	2,847,568.25	0.00	0.00	-250,997.83	3,098,566.08
2.1.1.2	DOCUMENTOS POR PAGAR A CORTO PLAZO	0.00	0.00	0.00	0.00	0.00
2.1.1.2.1	DOCUMENTOS COMERCIALES POR PAGAR A CORTO PLAZO	0.00	0.00	0.00	0.00	0.00
2.1.1.2.2	DOCUMENTOS CON CONTRATISTAS POR OBRAS PÚBLICAS POR PAGAR A CORTO PLAZO	0.00	0.00	0.00	0.00	0.00
2.1.1.2.9	OTROS DOCUMENTOS POR PAGAR A CORTO PLAZO	51,984,095.22	16,052,885.39	3,010,805.69	1,312,425.71	31,607,978.43
	TOTAL					

ESF-13 FONDOS Y BIENES DE TERCEROS:

Cuenta	Nombre de la Cuenta	Monto	Naturaleza	Característica
2.1.1.6	FONDOS Y BIENES DE TERCEROS EN GARANTÍA Y/O ADMINISTRACIÓN A CORTO PLAZO	0.00		
2.1.1.6.1	FONDOS EN GARANTÍA A CORTO PLAZO	0.00		
2.1.1.6.2	FONDOS EN ADMINISTRACIÓN A CORTO PLAZO	0.00		
2.1.1.6.3	FONDOS CONTINGENTES A CORTO PLAZO	0.00		
2.1.1.6.4	FONDOS DE FIDEICOMISOS, MANDATOS Y CONTRATOS ANÁLOGOS A CORTO PLAZO	0.00		
2.1.1.6.5	OTROS FONDOS DE TERCEROS EN GARANTÍA Y/O ADMINISTRACIÓN A CORTO PLAZO	0.00		
2.1.1.6.6	VALORES Y BIENES EN GARANTÍA A CORTO PLAZO	0.00		
2.2.5	FONDOS Y BIENES DE TERCEROS EN GARANTÍA Y/O ADMINISTRACIÓN A LARGO PLAZO	0.00		
2.2.5.1	FONDOS EN GARANTÍA A LARGO PLAZO	0.00		
2.2.5.2	FONDOS EN ADMINISTRACIÓN A LARGO PLAZO	0.00		
2.2.5.3	FONDOS CONTINGENTES A LARGO PLAZO	0.00		
2.2.5.4	FONDOS DE FIDEICOMISOS, MANDATOS Y CONTRATOS ANÁLOGOS A LARGO PLAZO	0.00		
2.2.5.5	OTROS FONDOS DE TERCEROS EN GARANTÍA Y/O ADMINISTRACIÓN A LARGO PLAZO	0.00		
2.2.5.6	VALORES Y BIENES EN GARANTÍA A LARGO PLAZO	0.00		
	TOTAL	0.00		

ESF-14 OTROS PASIVOS CIRCULANTES:

Cuenta	Nombre de la Cuenta	Monto	Naturaleza	Característica
2.1.5.9	OTROS PASIVOS DIFERIDOS A CORTO PLAZO	0.00		
2.1.9.9	OTROS PASIVOS CIRCULANTES	0.00		

MUNICIPIO DE HUAUCHINANGO PUEBLA

NOTAS AL ESTADO DE SITUACIÓN FINANCIERA

Al 31 de Diciembre de 2022
(Cifras en pesos)

2.2.4	PASIVOS DIFERIDOS A LARGO PLAZO	0.00
2.2.4.1	CRÉDITOS DIFERIDOS A LARGO PLAZO	0.00
2.2.4.2	INTERESES COBRADOS POR ADELANTADO A LARGO PLAZO	0.00
2.2.4.9	OTROS PASIVOS DIFERIDOS A LARGO PLAZO	0.00
	TOTAL	0.00

Bajo protesta de decir verdad declaramos que los Estados Financieros y Estados de Ingresos y Gastos son razonablemente correctos y son responsabilidad del emisor.



Huauclilla
Municipio Municipal
RODRIGO LOPEZ ANGULO 2024
PRESIDENTE MUNICIPAL CONSTITUCIONAL
MUNICIPAL

[Signature]



Huauclilla
Municipio Municipal
NAYELI GUADALUPE CAZARES HERNANDEZ 2021 2024
TESORERA MUNICIPAL
Tesorería
Municipal

[Signature]
ALEJANDRO AMADOR SARMIENTO
SECRETARIO MUNICIPAL
Secretaría
General

MUNICIPIO DE HUAUCHINANGO, PUE.

NOTAS A LOS ESTADOS FINANCIEROS

CUENTA PÚBLICA 2022

NOTAS DE GESTIÓN ADMINISTRATIVA

Los Estados Financieros de los entes públicos, proveen de información financiera a los principales usuarios de la misma, al Congreso y a los ciudadanos.

El objetivo del presente documento es la revelación del contexto y de los aspectos económicos-financieros más relevantes que influyeron en las decisiones del período, y que deberán ser considerados en la elaboración de los estados financieros para la mayor comprensión de los mismos y sus particularidades.

De esta manera, se informa y explica la respuesta del gobierno a las condiciones relacionadas con la información financiera de cada período de gestión; además, de exponer aquellas políticas que podrían afectar la toma de decisiones en períodos posteriores.

Las notas de gestión administrativa deben contener los siguientes puntos

1.- Introducción

Son atribuciones del Municipio de Huauchinango, Puebla.

i.- Cumplir y hacer cumplir, en los asuntos de su competencia, las leyes, decretos y disposiciones de observancia general de la Federación, del Estado, así como los ordenamientos municipales:

II.- Estudiar los asuntos relacionados con la creación, modificación, fusión, suspensión, cambio de categoría de los centros del Municipio, elaborando propuestas al respecto y, en su caso, someterlas a consideración del Congreso del Estado;

III.- Aprobar su organización y división administrativas, de acuerdo con las necesidades del Municipio:

IV.-Expedir y actualizar Bandos de Policía y Gobierno, reglamentos, circulares y disposiciones administrativas de observancia general, referentes a su organización, funcionamiento, servicios públicos que deban prestar y demás asuntos de su competencia, sujetándose a las bases normativas establecidas por la Constitución Política del Estado Libre y Soberano de Puebla, vigilando su observancia y aplicación: con pleno respeto a los derechos humanos que reconoce el orden nacional:

V.- Inducir y organizar la participación de los ciudadanos en la promoción del desarrollo integral de sus comunidades;

VI.- Aprobar y mandar al Ejecutivo, para su publicación en los términos legales, el Plan Municipal de Desarrollo que corresponda a su ejercicio constitucional y derivar los programas de dirección y ejecución en las acciones que sean de su competencia, impulsando la participación ciudadana y coadyuvando a la realización de programas regionales de desarrollo;

VII.- Instituir los órganos de planeación y determinar los mecanismos para su funcionamiento, estableciendo sistemas continuos de control y evaluación del Plan Municipal de Desarrollo: asimismo, dictar los acuerdos que correspondan para cumplir con los objetivos, estrategias y líneas de acción derivados de los Planes Regional, Estatal y Nacional de Desarrollo, en lo correspondiente al Municipio;

VIII.- Presentar al Congreso del Estado, a través del Ejecutivo del Estado, previa autorización de cuando menos las dos terceras partes de los miembros del Ayuntamiento, el día quince de noviembre la iniciativa de Ley de Ingresos que deberá regir el año siguiente, en la que se propondrá las cuotas y tarifas aplicables a impuestos, derechos, contribuciones de mejoras y en su caso los productos y aprovechamientos. Asimismo, presentaran las tablas de valores unitarios de suelo y construcciones que sirvan de base para el cobro de los impuestos sobre la propiedad inmobiliaria:

IX.- Aprobar el Presupuesto de Egresos del año siguiente, a más tardar dentro de los cinco días siguientes a aquel en el que se haya aprobado la Ley de Ingresos del Municipio de Huauchinango, Pue, que deberá enviar al Ejecutivo

del Estado, para que ordene su publicación en el Periódico Oficial del Estado, remitiendo copias del mismo al Órgano de Fiscalización Superior del Estado;

X.- Celebrar convenios con los Ayuntamientos integrantes de una misma región económica del Estado, para estudiar la congruencia entre los egresos y los ingresos de cada uno, que les sean comunes:

2.- Panorama económico y Financiero

Se informará sobre las principales condiciones económico- financieras bajo las cuales el ente público estuvo operando; y las cuales influyeron en la toma de decisiones de la administración; tanto a nivel local como federal.

El Municipio de Huauchinango, Pue, percibe como ingresos los provenientes de Impuestos, Derechos, Productos, Aprovechamientos, Participaciones, Aportaciones, Convenios, Incentivos derivados de la colaboración fiscal y Fondos distintos de Aportaciones: con los cuales estuvo operando e influyeron en la toma de decisiones y cumplimiento de las metas y objetivos establecidos en el programa presupuestario.

3.-Autorización e Historia

Los primeros pobladores de la región fueron de origen chichimeca, cuando Xólotl, jefe chichimeca, le ordena a su hijo Nopaltzin encontrar un lugar para establecer su propio imperio hacia los años 1116 y 1121, después de la división tolteca. Es entonces cuando se asientan al margen del río Texcalpalapa, hoy conocido como Texcapa, el cual circunda esta población. El municipio fue parte del territorio llamado Chichimecatlali

Con la llegada de los españoles a México, el primer encomendero fue Juan de Jaso; continuaron Alonso de Villanueva Torrecillas, su esposa Catalina de Peralta y el hijo de ambos, Agustín de Villanueva Cervantes, con 2,900 tributarios y es cuando se fundan cuatro barrios que hasta la fecha existen:

- San Francisco: Barrio de Indios.
- Santiago: Lugar de residencia de los primeros 333 españoles.
- Santa Catarina: Barrio de Criollos
- San Juan: Barrio de Mestizos

Existen varios momentos importantes por destacar de la época colonial y que conforman la formación política y social del municipio: en 1527, Huauchinango forma parte del arzobispado de la ciudad de México, en 1543 se funda el convento de San Agustín, con la llegada de los frailes agustinos, a cargo de Fray Agustín Bautista. A partir de 1758 se deslindan de Huauchinango los municipios de Pahuatlán, Naupan, Meztlá y Tlacuilotepec y en 1792 el municipio forma parte de la Intendencia de Puebla.

El 27 de julio de 1861 recibe el nombre oficial, Huauchinango de Degollado, en honor al General Santos Degollado, mártir de la Reforma. Al siguiente año, en 1862 surge una participación constante y activa de huauchinanguenses en los procesos políticos en la guerra de Reforma y en la Intervención Francesa al mando de los Coroneles Agustín y Rafael Cravioto.

4.- Organización y Objeto Social

Se informará sobre:

a) Objeto social.

Ser un gobierno abierto a la sociedad basado en principios como la innovación gubernamental, la transparencia y la rendición de cuentas; garante de los derechos humanos, de la igualdad de género, la democracia participativa y el reconocimiento de la diversidad e inclusión.

b) Principal actividad.

Establecer las políticas públicas necesarias que contribuyan a mejorar la calidad de vida de la ciudadanía que habita en el municipio, promoviendo en todo momento la igualdad y la justicia social, respetando el medio ambiente y los recursos naturales existentes.

c) Ejercicio fiscal.

De Enero a Diciembre 2022

d) Régimen jurídico.

El Municipio de Huauchinango, Puebla, se encuentra inscrito bajo el Régimen Fiscal de Personas Morales con fines no lucrativos.

- e) **Consideraciones fiscales del ente: revelar el tipo de contribuciones que esté obligado a pagar o retener.**

El Municipio de Huauchinango, Puebla está obligado a pagar el ISR por retenciones de salarios, el ISR por retenciones de honorarios, el ISR por retenciones de arrendamiento, 3% sobre la nómina y pago de las cuotas de seguridad social de los trabajadores sindicalizados del Municipio.

F) Estructura organizacional básica.

Anexo 1

- g) **Fideicomisos, mandatos y análogos de los cuales es fideicomitente o fideicomisario.**

No aplica

5.- Bases de Preparación de los Estados Financieros

Se informará sobre:

- a) **Si se ha observado la normatividad emitida por el CONAC y las disposiciones legales aplicables.**

El Municipio de Huauchinango, Puebla, realiza los Estados Financieros en base a las normas y disposiciones que ha emitido el CONAC así como las disposiciones afectas a la Contabilidad Gubernamental.

El Municipio de Huauchinango, Pue. tiene implementado el sistema contable NSARC II con el cual se tiene una afectación contable y presupuestal en tiempo real.

- b) **La normatividad aplicada para el reconocimiento, valuación y revelación de los diferentes rubros de la información financiera, así como las bases de medición utilizadas para la elaboración de los estados financieros; por ejemplo: costo histórico, valor de realización, valor razonable, valor de recuperación o cualquier otro método empleado y los criterios de aplicación de los mismos.**

La contabilidad del Municipio de Huauchinango, Puebla se realiza con base acumulativa, registrando las operaciones a valor histórico.

- c) **Postulados básicos.**

El sistema de Contabilidad Gubernamental del Municipio de Huauchinango, Puebla, se encuentra sustentado en los postulados básicos de contabilidad gubernamental, el registro de sus operaciones, y la elaboración y presentación de sus estados financieros.

- d) **Normatividad supletoria. En caso de emplear varios grupos de normatividades (normatividades supletorias), deberá realizar la justificación razonable correspondiente, su alineación con los PBCG y a las características cualitativas asociadas descritas en el MCCG (documentos publicados en el Diario Oficial de la Federación, agosto 2009).**

El Municipio de Huauchinango, Puebla, aplica la normatividad que está vigente.

- e) **Para las entidades que por primera vez estén implementando la base devengada de acuerdo a la Ley de Contabilidad, deberán:**

Revelar las nuevas políticas de reconocimiento;

No aplica

Su plan de implementación;

No aplica

Revelar los cambios en las políticas, la clasificación y medición de las mismas, así como su impacto en la información financiera, y

No aplica

Presentar los últimos estados financieros con la normatividad anteriormente utilizada con las nuevas políticas para fines de comparación en la transición a la base devengada.

No aplica

6.- Políticas de Contabilidad Significativas

Se informará sobre:

- a) **Actualización:** se informará del método utilizado para la actualización del valor de los activos, pasivos y Hacienda Pública/Patrimonio y las razones de dicha elección. Así como informar de la desconexión o reconexión inflacionaria.

No aplica

- b) **Informar sobre la realización de operaciones en el extranjero y de sus efectos en la información financiera gubernamental.**

No aplica

- c) **Método de valuación de la inversión en acciones de Compañías subsidiarias no consolidadas y asociadas.**

No aplica

- d) **Sistema y método de valuación de inventarios y costo de lo vendido**

No aplica

- e) **Beneficios a empleados:** revelar el cálculo de la reserva actuarial, valor presente de los ingresos esperados comparado con el valor presente de la estimación de gastos tanto de los beneficiarios actuales como futuros.

El Municipio de Huauchinango, Puebla, otorga como Los beneficios a los empleados los estipulados en la Ley Federal de Trabajo.

- f) **Provisiones:** objetivo de su creación, monto y plazo.

No aplica.

- g) **Reservas:** objetivo de su creación, monto y plazo.

No aplica

- h) **Cambios en políticas contables y corrección de errores junto con la revelación de los efectos que se tendrá en la información financiera del ente público, ya sea retrospectivos o prospectivos.**

El Municipio de Huauchinango, Puebla, no ha registrado cambios en políticas contables ni correcciones de errores la información financiera, se ha apegado a la normatividad emitida por el CONAC.

- i) **Reclasificaciones:** se deben revelar todos aquellos movimientos entre cuentas por efectos de cambios en los tipos de operaciones.

Las reclasificaciones que se realizan son derivados y de acuerdo a la normatividad establecida por el CONAC.

- j) **Depuración y cancelación de saldos.**

La depuración y cancelación de los saldos son de acuerdo a la normatividad que emita el CONAC.

7.- Posición en Moneda Extranjera y Protección por Riesgo Cambiario

Se informará sobre:

- a) **Activos en moneda extranjera.**

No aplica

- b) **Pasivos en moneda extranjera.**

No aplica

- c) **Posición en moneda extranjera.**

No aplica

- d) **Tipo de cambio.**

No aplica

- e) **Equivalente en moneda nacional.**

No aplica

8.- Reporte Analítico del Activo

Debe mostrar la siguiente información:

- a) **Vida útil o porcentajes de depreciación, deterioro o amortización utilizados en los diferentes tipos de activos.**

No aplica

- b) **Cambios en el porcentaje de depreciación o valor residual de los activos.**

No aplica

- c) **Importe de los gastos capitalizados en el ejercicio, tanto financieros como de investigación y desarrollo.**

No aplica

- d) **Riesgos por tipo de cambio o tipo de interés de las inversiones financieras.**

No aplica

- e) **Valor activado en el ejercicio de los bienes construidos por la entidad.**

No aplica

- f) **Otras circunstancias de carácter significativo que afecten el activo, tales como bienes en garantía, señalados en embargos, litigios, títulos de inversiones entregados en garantías, baja significativa del valor de inversiones financieras, etc.**

No aplica

- g) **Desmantelamiento de Activos, procedimientos, implicaciones, efectos contables.**

No aplica

- h) **Administración de activos; planeación con el objetivo de que el ente los utilice de manera más efectiva.**

No aplica

Adicionalmente, se deben incluir las explicaciones de las principales variaciones en el activo, en cuadros comparativos como sigue:

- a) **Inversiones en valores.**

No aplica

- b) **Patrimonio de Organismos descentralizados de Control Presupuestario Indirecto.**

No aplica

- c) **Inversiones en empresas de participación mayoritaria.**

No aplica

- d) **Inversiones en empresas de participación minoritaria.**

No aplica

- e) **Patrimonio de organismos descentralizados de control presupuestario directo, según corresponda.**

No aplica

9.- Fideicomisos, Mandatos y Análogos

Se deberá informar:

- a) **Por ramo administrativo que los reporta.**

No aplica

- b) **Enlistar los de mayor monto de disponibilidad, relacionando aquéllos que conforman el 80% de las disponibilidades.**

No aplica

10.- Reporte de la Recaudación

- a) **Análisis del comportamiento de la recaudación correspondiente al ente público o cualquier tipo de ingreso, de forma separada los ingresos locales de los federales.**

Los ingresos obtenidos y recaudados por el Municipio de Huauchinango, Puebla, están contenidos en la Ley de Ingresos Municipal para el Ejercicio fiscal 2022.

- b) **Proyección de la recaudación e ingresos en el mediano plazo.**

No aplica

11.- Información sobre la Deuda y el Reporte Analítico de la Deuda

- a) **Utilizar al menos los siguientes indicadores: deuda respecto al PIB y deuda respecto a la recaudación tomando, como mínimo, un período igual o menor a 5 años.**

No aplica

- b) **Información de manera agrupada por tipo de valor gubernamental o instrumento financiero en la que se consideren intereses, comisiones, tasa, perfil de vencimiento y otros gastos de la deuda.**

No aplica

12.- Calificaciones otorgadas

- a) **Informar, tanto del ente público como cualquier transacción realizada, que haya sido sujeta a una calificación crediticia.**

No aplica

13.- Proceso de Mejora

Se informará de:

- a) **Principales Políticas de control interno.**

No aplica

b) Medidas de desempeño financiero, metas y alcance.

No aplica

14.- Información por Segmentos

Cuando se considere necesario se podrá revelar la información financiera de manera segmentada debido a la diversidad de las actividades y operaciones que realizan los entes públicos, ya que la misma proporciona información acerca de las diferentes actividades operativas en las cuales participa, de los productos o servicios que maneja, de las diferentes áreas geográficas, de los grupos homogéneos con el objetivo de entender el desempeño del ente, evaluar mejor los riesgos y beneficios del mismo, y entenderlo como un todo y sus partes integrantes.

No aplica

15.- Eventos Posteriores al Cierre

El ente público informará el efecto en sus estados financieros de aquellos hechos ocurridos en el período posterior al que informa, que proporcionan mayor evidencia sobre eventos que le afectan económicamente y que no se conocían a la fecha de cierre.

No aplica

16.- Partes Relacionadas

Se debe establecer por escrito que no existen partes relacionadas que pudieran ejercer influencia significativa sobre la toma de decisiones financieras y operativas.

No aplica

17.- Responsabilidad Sobre la Presentación Razonable de la Información Contable

La Información Contable deberá estar firmada en cada página de la misma e incluir al final la siguiente leyenda: "Bajo protesta de decir verdad declaramos que los Estados Financieros y sus notas, son razonablemente correctos y son responsabilidad del emisor". Lo anterior, no será aplicable para la información contable consolidada.

"Bajo protesta de decir verdad declaramos que los Estados Financieros y sus notas, son razonablemente correctos y son responsabilidad del emisor".



Huauquinango
Gobierno Municipal
2021-2024
ING. ROGELIO LOPEZ ÁNGULO
PRESIDENTE MUNICIPAL CON **Presidencia Municipal**



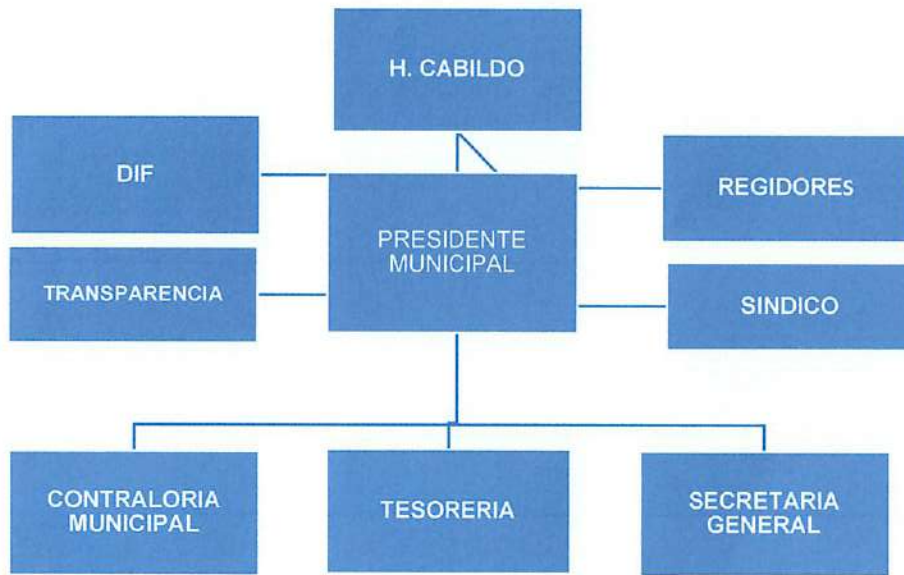
Huauquinango
Gobierno Municipal
2021-2024
C.P. NAYELI GUADALUPE CAZARES MARTINEZ
TESORERO MUNICIPAL
tesorería Municipal



Huauquinango
Gobierno Municipal
2021-2024
LIC ALEJANDRO AMADOR SARMIENTO
SECRETARIO GENERAL
Secretaría General

ANEXO 1

ESTRUCTURA ORGANIZACIONAL





CLAVE 925-01

NOTAS A LOS ESTADOS FINANCIEROS CUENTA PÚBLICA 2022

NOTAS A LOS ESTADOS FINANCIEROS

La Ley General de Contabilidad Gubernamental, obliga a los entes públicos a contar con las notas a los estados financieros a fin de dar cumplimiento a los artículos 46 y 49, y a estas deberán de revelar y proporcionar información adicional y suficiente que amplíe y que de significado a los datos contenidos en los reportes financieros del periodo **01 de Enero al 31 de Diciembre del ejercicio 2022**; por tal movimiento se detalla a continuación las notas de:

- ✓ De desglose
- ✓ De memoria (cuentas de orden) y
- ✓ Gestión administrativa

NOTAS DE DESGLOSE

Información contable:

- Notas al Estado de Situación Financiera

Activo

Recursos controlados por un ente público, identificados, cuantificados en términos monetarios y de los que se esperan, beneficios económicos y sociales futuros, derivados de operaciones ocurridas en el pasado, que han afectado económicamente a dicho ente público.

Efectivo y Equivalentes

Representan el saldo de las cuentas de bancos, mismo que se registra el recurso asignado a la Empresa de Servicios de Agua Potable y Alcantarillado de Huachinango ya que está considerado para cubrir los compromisos pendientes de pago al cierre del periodo **01 de Enero al 31 de Diciembre de 2022**, los cuales se integran de la siguiente manera:

Bancos

Representan el monto de efectivo disponible propiedad del ente público, en instituciones bancarias.

Bancos		\$5,005,269.15
1.1.1.2.1	BBVA BANCOMER CTA.0117857357	\$4,994,831.06
1112-08	BBVA CTA 0112523132	\$4,476.10
1112-09	BBVA CTA 0112851482	\$ 1,047.55
1112-10	SANTANDER CTA 1800019868-9	\$4824.68
1.1.1.2.5	BBVA BANCOMER CTA 0118357439	\$89.76



Inversiones Temporales

Se encuentran invertidos en cuentas de creación por fondos de ahorros de ejercicios anteriores en cumplimiento a las disposiciones del programa de racionalidad eficiencia y economía del gasto Público emitido por el Ejecutivo Estatal.

Para la **Empresa de Servicios de Agua Potable y Alcantarillado de Huauchinango Puebla** no aplica este rubro ya que siempre generan intereses por los movimientos generados en el mes y no como inversiones como tal.

Derechos a Recibir Efectivo o Equivalentes

Concentrar los derechos a favor de la Empresa de Servicios de Agua Potable y Alcantarillado de Huauchinango por gastos a comprobar y deudores diversos por cobrar a corto plazo, importe asciende a la cantidad de **\$3,127,317.56**

Deudores diversos por cobrar a corto plazo

Representa el monto de los derechos de cobro a favor del ente público por responsabilidades y gastos por comprobar, entre otros.

Deudores a corto plazo

Deudores por cobrar a corto plazo **\$3,085,809.14**



Bienes muebles

Representa el monto de los bienes muebles requeridos en el desempeño de las actividades del ente público y se desgrega de la siguiente manera:

<u>Activo circulante</u>	\$ 8,166,432.30
<u>Activo no circulante</u>	\$ 3,720,195.49
Terrenos	\$ 90,750.00
Otros bienes inmuebles	\$ 0.00
<u>Bienes muebles</u>	\$ 466,849.52
Mobiliario y equipo de administración	\$ 127,820.82
Vehículos y equipo de transporte	\$ 2.00
Equipo de defensa y seguridad	\$ 11,551.72
Maquinaria otros equipos y herramientas	\$ 327,474.98
	\$
	78,507.81
Depreciación, deterioro y amortización acumulada	
<u>Activos intangibles</u>	\$ 67,860.00
Software	\$ 67,860.00
<u>Activos diferidos</u>	-
Estudios, Formulación y Evaluación de proyectos	-

De acuerdo con la nueva normatividad que emitió la CONAC y cumpliendo con las reglas de representación se realiza la clasificación de cuentas del SCGII al SAACG.Net, de activo no circulante ya que derivado a la armonización contable se reestructuran las partidas del activo fijo cumpliendo así con la norma.

Pasivo

Obligaciones presentes del ente público, virtualmente ineludibles, identificadas, cuantificadas en términos monetarios y que representan una disminución futura de beneficios económicos, derivadas de operaciones ocurridas en el pasado que le han afectado económicamente.

Cuentas y Documentos por pagar a corto plazo

El saldo de las Cuentas por Pagar a Corto Plazo, representa la obligación de pago que tiene la Empresa de Servicios de Agua Potable y Alcantarillado de Huachinango con terceros, tales como proveedores y acreedores, así mismo las retenciones realizadas a los trabajadores por enterar, por concepto de ISR, Seguridad Social (IMSS), el 3% de Impuestos Sobre Erogaciones, por Remuneraciones al Trabajo Personal, etc.

<u>Pasivo Circulante</u>	\$ 7,352,491.70
<u>Cuentas por pagar a Corto Plazo</u>	\$ 6,969,626,.15
Servicios personales por pagar a corto plazo	\$ 417,007.24
Proveedores por Pagar a Corto Plazo	\$ 1,254,593.62
Retención de Contribuciones por Pagar a Corto Plazo	\$ 4,232,481.31
Otras Cuentas por Pagar a Corto Plazo	\$ 1,355.51
<u>Porción a Corto Plazo de la Deuda Pública a Largo Plazo</u>	-
Porción a Corto Plazo de la Deuda Pública Interna	-
<u>Provisiones a Corto Plazo</u>	-
Otros Pasivos a Corto Plazo	\$ 26,490.54
<u>Pasivo No Circulante</u>	-
Deuda Pública a Largo Plazo	-
Prestamos de la Deuda Pública por Pagar a	-

Patrimonio

Representa la diferencia del activo y pasivo del ente público. Incluye el resultado de la gestión de ejercicios anteriores. El saldo de esta cuenta presenta un saldo de **\$4,462,743.30** el cual se compone por los siguientes conceptos:

<u>Hacienda Pública / Patrimonio</u>	\$4,462,743.30
Hacienda Pública Patrimonio Contribuido	-
<u>Actualización de la Hacienda Pública/ Patrimonio</u>	-
Hacienda Pública Patrimonio Generado	\$4,462,743.30
<u>Resultado del Ejercicio (Ahorro / Desahorro)</u>	\$7,084,760.85
<u>Resultado de Ejercicios Anteriores</u>	-\$2,622,017,55

Rectificaciones de Resultados de Ejercicios Anteriores\$

El saldo de patrimonio contribuido, representa la adquisición de activos de años fiscales anteriores.

Notas al Estado de Actividades.

Ingresos de Gestión.

Comprende el importe de los ingresos correspondientes a las contribuciones, productos, aprovechamientos, así como los ingresos por derechos, productos y aprovechamiento a favor de la Empresa de Servicios de Agua Potable y Alcantarillado de Huauchinango.

Participaciones, Aportaciones, Transferencias, Asignaciones, Subsidios.

INGRESOS Y OTROS BENEFICIOS

Ingresos de Gestión **\$11,834,473.57**

Impuestos

Impuestos sobre el Patrimonio

Derechos \$ 0.00

Productos de Tipo Corriente \$ 18.03

Aprovechamiento de Tipo Corriente \$ 0.00

Ingresos por venta de bienes y servicios \$ 11,834,455.55

Participaciones Aportaciones, Transferencias, \$ 14,611,443.46

Asignaciones, Subsidios.

OTROS INGRESOS Y BENEFICIOS VARIOS \$ 0.00

Otros ingresos y beneficios varios -

Otros ingresos y beneficios varios -

El importe de los ingresos que recibió la administración por gestión de la administración pública a cargo de la Empresa de Servicios de Agua Potable y Alcantarillado de Huauchinango.

Gastos y Otras pérdidas.

Representa el importe de los gastos y otras pérdidas del ente público, incurridos por gastos de funcionamiento, intereses, transferencias, participaciones y aportaciones otorgadas, otras pérdidas de la gestión y extraordinarias, entre otras.

GASTOS Y OTRAS PERDIDAS

Gastos de Funcionamiento **\$ 18,657,034.93**

Servicios Personales \$ 11,140,536.12

Materiales y Suministros \$ 1,682,570.66

Servicios Generales \$ 5,833,928.15

Transferencias Asignaciones Subsidios y Otras **\$ 704,121.25**

Ayudas

Transferencias al resto del Sector Publico \$ 0.00



Ayudas Sociales	\$ 704,121.25
Participaciones Aportaciones	
Intereses y Comisiones y Otros Gastos de la Deuda Publica	\$ 0.00
Otros Gastos y Perdidas Extraordinarias	\$ 0.00
Inversión Publica	\$ 0.00

Servicios Personales: Asignaciones destinadas al pago de remuneraciones al personal que prestan sus servicios la **Empresa de Servicios de Agua Potable y Alcantarillado de Huauchinango** tales como: sueldos y salarios, honorarios asimilables al salario, prestaciones, compensaciones, gratificación anual, prima vacacional y gastos de seguridad social.

Materiales y Suministros: Asignaciones destinadas a la adquisición de toda clase de insumos y suministros requeridos por la **Empresa de Servicios de Agua Potable y Alcantarillado de Huauchinango** para las prestaciones de bienes y servicios para el desempeño de las actividades administrativas

Servicios generales: Asignaciones destinadas a cubrir el costo de todo tipo de servicios para el funcionamiento la **Empresa de Servicios de Agua Potable y Alcantarillado de Huauchinango** que se cuenta con personas físicas y/o morales de los sectores privados y social, tales como servicio postal, telefonía tradicional, celular, energía eléctrica, servicios básicos, arrendamiento, servicios de consultoría, asesorías, capacitación, mantenimiento de mobiliario y equipo, mantenimiento vehicular, impresión, combustibles y lubricantes, etc.

Otros Gastos y Pérdidas Extraordinarias: Cantidad originada por la depreciación de los activos así como por la baja causada por la vida útil de los activos de la **Empresa de Servicios de Agua Potable y Alcantarillado de Huauchinango**.

Notas al Estado de Variación a la Hacienda Publica

Rectificaciones de Resultados de Ejercicios Anteriores	\$ 0.00
Patrimonio Neto Inicial Ajustado del Ejercicio	\$ -2,622,017.55
Aportaciones	
Donaciones de Capital	
Actualizaciones de la Hacienda Publica	
Variaciones de la Hacienda Pública/Patrimonio Neto del Ejercicio	\$ 7,084,760.85
Hacienda Pública/Patrimonio Neto Final del Ejercicio	\$ 7,084,760.85
Cambios en la Hacienda Pública/Patrimonios Neto del Ejercicio	
Aportaciones	
Donaciones de Capital	

Actualizaciones de la Hacienda Pública

Variaciones de la Hacienda Pública/Patrimonio \$ 13,532,385.92

Neto del Ejercicio

Resultado del Ejercicio (Ahorro/Desahorro) \$ 7,084,760.85

Resultado de Ejercicios Anteriores \$ 6,447,625.07

Revalúas

Reservas

Notas al Estado de Flujo de Efectivo

Efectivo y Equivalentes **\$ 5,013,250.16**

Comprende la liquides en las cuentas de efectivo y su comportamiento realizando una comparativa al cierre del ejercicio como se muestra.

FLUJOS DE EFECTIVO DE LAS ACTIVIDADES DE OPERACIÓN

CONCEPTO	2022
FLUJOS DE EFECTIVO DE LAS ACTIVIDADES DE OPERACIÓN	
ORIGEN	\$ 23,261,742.34
OTROS ORIGENES DE OPERACIÓN	\$ 0
DERECHOS	\$ 0
PRODUCTOS DE TIPO CORRIENTE	\$ 0.03
APROVECHAMIENTOS DE TIPO CORRIENTE	\$ 0
	\$
INGRESOS POR VENTAS DE BIENES	\$ 11,632,562.85
PARTICIPACIONES Y APORTACIONES	\$ 0
TRANSFERENCIAS, ASIGNACIONES, SUBSIDIOS Y OTRAS AYUDAS	\$ 11,629,179.446
APLICACIÓN	\$ 18,139,538.00
SERVICIOS PERSONALES	\$ 10,245,575.12
MATERIALES Y SUMINISTROS	\$ 1,663,386.69
SERVICIOS GENERALES	\$ 5,528,260.33
TRANSFERENCIAS AL RESTO DEL SECTOR PÚBLICO	\$ 0
OTRAS APLICACIONES DE OPERACIÓN	\$ 0
AYUDAS SOCIALES	\$ 702,315.86
FLUJOS NETOS DE EFECTIVO POR ACTIVIDADES DE OPERACIÓN	\$ 5,122,204.34
FLUJOS DE EFECTIVO POR ACTIVIDADES DE INVERSIÓN	\$ 0
APLICACIÓN	\$ 3,173,243.78
BIENES INMUEBLES, INFRAESTRUCTURA Y CONSTRUCCIONES EN PROCESO	\$ 3,173,243.78
BIENES MUEBLES	\$ 0
FLUJOS NETOS DE EFECTIVO POR ACTIVIDADES DE INVERSIÓN	-\$3,173,243.78
FLUJOS DE EFECTIVO POR ACTIVIDADES DE FINANCIAMIENTO	\$3,003,753.25
INCREMENTO/DISMINUCIÓN NETA EN EL EFECTIVO Y EQUIVALENTE AL EFECTIVO	
	\$ 4,889,181.44
EFFECTIVO Y EQUIVALENTES AL EFECTIVO AL INICIO DEL EJERCICIO	\$ 124,068.72
EFFECTIVO Y EQUIVALENTES AL EFECTIVO AL FINAL DEL EJERCICIO	\$ 5,013,250.16

Estas cuentas no son exhaustivas y tiene como finalidad ejemplificar el formato que se sugiere para elaborar la nota.

En el inicio del ejercicio no se cuenta con depreciación ni amortización, por tal motivo se presenta en ceros.

Notas de memoria (cuenta de orden)

Cuentas de Orden Contables:

Son cuentas que se utilizan para registrar movimientos de valores que no afectan o modifiquen el balance del ente; sin embargo, su incorporación en los registros es necesaria con fines de recordatorio contable, de control y en general sobre los aspectos administrativos, o bien para consignar sus derechos o responsabilidades contingentes que puedan o no presentarse en el futuro.

Valores en custodia: representa los bienes y valores que se reciben en custodia del Poder Judicial, como garantía y/o deposito en asuntos jurisdiccionales, en tanto se determina, por parte de la instancias competentes el destino de dichos bienes y valores. Que para tal efecto no se aplica en la Empresa de Servicios de Agua Potable y Alcantarillado de Huauchinango.

Cuentas de Orden Presupuestarias:

Los registros representan el importe de las operaciones presupuestarias, que afectan el presupuesto de Ingresos y Egresos.

- **Ley de Ingresos Estimada:** Representa el reporte que se aprueba anualmente en la autorización del presupuesto emitido por la Secretaria de Finanzas y Administración incluye subsidio y subvenciones.
- **Ley de Ingresos por Ejecutar:** Representa el resultado de la suma o resta de las cuentas “Ley de Ingresos Estimada” y “Modificaciones a la Ley de Ingresos Estimada”, la cual se disminuye con el registro de los ingresos devengados.
- **Modificaciones a la Ley de Ingresos Estimada:** Representa el importe de los incrementos y de crementos a la cuenta “Ley de Ingresos Estimada”, derivando de las ampliaciones y reducciones autorizadas.
- **Ley de Ingresos Devengada:** Representa los derechos de cobro de los recursos asignados a la entidad mediante subsidios y subvenciones, así como de los ingresos derivados de convenios y otros ingresos por parte la **Empresa de Servicios de Agua Potable y Alcantarillado de Huauchinango**. Se registran cuando se solicitan por escrito la ministración de recursos correspondientes.
- **Ley de Ingresos Recaudada:** Representa el ingreso depositado en cuentas bancarias de la **Empresa de Servicios de Agua Potable y Alcantarillado de Huauchinango**.

- **Presupuesto de Egresos Aprobado:** Representa el importe que se aprueba anualmente en la Ley de Egresos, o en la autorización del presupuesto emitido por la Secretaría de Finanzas y Administración, mismo que registra los importes que se ejercerán en las partidas del gasto.
- **Presupuesto de Egresos por Ejercer:** Representa el presupuesto de egresos disponible para gastar, incluyendo el saldo de la cuenta “Modificaciones al Presupuesto de Egresos Aprobado” el saldo de esta cuenta se disminuye con los registros de la cuenta “Presupuesto de Egresos Comprometido y el saldo representa el Presupuesto de Egresos por Comprometer.
- **Modificaciones al Presupuesto de Egresos Aprobado:** Representa el importe de los incrementos y decrementos al Presupuesto de Egresos aprobado, derivado de las aplicaciones y reducciones autorizadas.
- **Presupuesto de Egresos Comprometido:** Representa el importe del compromiso derivado de un contrato o pedido formal a proveedor de bienes y servicios, mediante instrumentos jurídicos que formalizan una relación con terceros, el saldo refleja el presupuesto de egresos comprometido pendiente de devengar.
- **Presupuestos de Egresos Devengado:** Representa el monto de los reconocimientos de las obligaciones de pago a favor de terceros por la recepción de conformidad de bienes o servicios contratados; así como de las obligaciones que derivan de convenios. Su saldo representa el presupuesto de egresos devengado pendiente de ejercer, mismo que deberá ser autorizado para su pago.
- **Presupuesto de Egresos Ejercido:** Representa el importe autorizado por la autoridad competente para su pago. Su saldo representa el importe ejercido pendiente de pagar.
- **Presupuesto de Egresos Pagado:** Representa la cancelación total o parcial de las obligaciones de pago, que se concreta mediante el desembolso de recursos por cualquier medio de pago.

NOTAS DE GESTIÓN ADMINISTRATIVA

1.- INTRODUCCIÓN

En apego a lo establecido a la Ley General de Contabilidad Gubernamental, los documentos y lineamientos emitidos por el Consejo Nacional de Armonización Contable (CONAC) y difundidos por el consejo de Armonización Contable del Estado de Puebla (CACEP) y de más disposiciones que establecen las diversas instancias que tienen injerencia en materia de armonización, la **Empresa de Servicios de Agua Potable y Alcantarillado de Huauchinango**, preparo los Estados Financieros correspondientes al periodo **01 de Enero al 31 Diciembre del 2022**.

Estos Estados Financieros expresan las transacciones y operaciones económicas realizadas por la **Empresa de Servicios de Agua Potable y Alcantarillado de Huauchinango** de acuerdo al Marco Conceptual Gubernamental y los principios contables mediante los cuales fueron elaborados los

registros y la documentación financiera correspondiente al periodo **01 de Enero al 31 de Diciembre de 2022.**

A continuación se enlista los Estados Financieros que integran el periodo **01 de Enero al 31 de Diciembre del ejercicio fiscal 2022:**

- **Estado de Posición Financiera**
- **Estado de Resultados**
- **Estado de variaciones en la Hacienda Pública o Patrimonio**
- **Estados de cambios de la Situación Financiera**
- **Estado de Flujo de Efectivo**
- **Estado Analítico del Activo**
- **Estado Analítico del Pasivo**
- **Informe sobre pasivos contingentes**
- **Notas a los Estados Financieros**
 - De desglose
 - De memoria (cuentas de orden)
 - De Gestión Administrativa
- **Balanza de Comprobación**
- **Conciliación Presupuestaria y contable**
- **Estado Analítico de Ingresos**
- **Estado Analítico mensual de ingresos**
- **Estado Analítico del Ejercicio del Presupuesto de Egresos**

2.- PANORAMA ECONÓMICO Y FINANCIERO

Es un organismo público municipal descentralizado con personalidad jurídica, patrimonio y administración propia encargada del manejo planeación, programación, administración y mejora de los sistemas de agua alcantarillado, tratamiento de aguas residuales reusó de las aguas tratadas y manejo de lodos en términos de las leyes federales y estatales de la materia.

Así mismo, la **Empresa de Servicios de Agua Potable y Alcantarillado de Huauchinango Puebla**, para el ejercicio del presupuesto 2022, se le asignó actividades que se consideraron dentro del eje de Plan Municipal de Desarrollo, mismo que, de conformidad el Presupuesto de Egresos para el ejercicio 2022 fue de **\$15,350,800**

3.- AUTORIZACIÓN E HISTORIA

Ante el creciente acelerado que estuvo registrando la Empresa de Servicios de Agua Potable y Alcantarillado de Huauchinango en los años 90 que corrían y dándose cuenta que los servicios eran insuficientes ya que la demanda crecía en un mayor volumen esto exigía la modernización en la prestación de servicios para mejorar su cobertura y eficiencia así implementando la búsqueda de



nuevos esquemas de organización ciudadana y de participación de todos los sectores de la comunidad ya que siendo el agua potable y alcantarillado una de las actividades primordiales para el desarrollo de la actividad comunitaria y con el objeto de que se pueda prestar el servicio en condiciones de mayor eficiencia y que su administración sea transparente, contando con una verdadera representación de los usuarios y que deba ser administrada para lograr autosuficiencia, basada en el concepto de empresa sin olvidar en sentido social ya que el servicio de agua potable y alcantarillado es una de las actividades primordiales y con el objeto de que el mismo pueda prestarse en condiciones de mayor eficiencia y aumentar la capacidad en atención de los usuarios y fortalecer su estructura financiera, el honorable ayuntamiento de Huauchinango, Puebla, en sesión de cabildo de fecha 24 de noviembre de 1993 , acordó la creación del organismo público municipal descentralizado denominada “ Empresa de Servicios de Agua Potable y Alcantarillado de Huauchinango Puebla”.

4.- ORGANIZACIÓN Y OBJETO SOCIAL

MISIÓN

Ser un organismo, que preste el servicio de calidad, desempeñando un trabajo eficiente y con eficacia, que la administración sea transparente y realice su función con una verdadera representación de los usuarios, generando la autosuficiencia, sin olvidar el sentido social de los usuarios.

VISIÓN

Consolidar un organismo operador a la vanguardia, con gente joven que implemente tecnología, estrategias que impulsen el desarrollo y fortalecimiento de su estructura financiera, en bienestar y desarrollo de la población de Huauchinango.

5.- BASES DE PREPARACIÓN DE LOS ESTADOS FINANCIEROS

Los Estados Financieros y la información emanada de la contabilidad se sujetan a criterios de utilidad, confiabilidad, relevancia, comprensibilidad y de comparación y es correspondiente a la información emanada del periodo **01 de Enero al 31 de Diciembre 2022**, así como a otros atributos asociados a cada uno de ellos, como oportunidad, veracidad, representatividad, objetividad, suficiencia, posibilidad de predicción e importancia relativa, con el fin de alcanzar la modernización y armonización que determina la Ley General de Contabilidad Gubernamental (LGCG) y la normatividad emitida por el Consejo Nacional de Armonización Contable del Estado de Puebla (CACEP).

El Marco Contable la **Empresa de Servicios de Agua Potable y Alcantarillado de Huauchinango Puebla** se basa en la aplicación de Postulados Básicos y Políticas de Contabilidad emitidas por el mismo, a través del Sistema Contable Gubernamental II

6.- POLÍTICAS DE CONTABILIDAD SIGNIFICATIVAS

a) **Actualización:** A principios del ejercicio 2015 se realizaron los registros contables y presupuestales en dos sistemas contables, en el Sistema de Contabilidad Gubernamental (SCGII) en el que por años se ha capturado y que ayudo a tener un comparativo en las cifras y para dar a continuidad a las revisiones de la Auditoria Superior del Estado de Puebla; así como en el Sistema Automatizado de Administración y Contabilidad Gubernamental denominado SAACGII.Net, para presentar estados financieros armonizados conforme lo Marca la legislación vigente.

b) **Cambios en políticas contables y corrección de errores junto con la revelación de los efectos que se tendrán de la información financiera:** Los cambios en las políticas contables solo son realizados por la captura en el sistema ya que existen operaciones en los que el objetos de gasto ya no deben de ir capturados, por ejemplo la obra que como tal debe de ser obra y no servicios pagados por ellos, es importante mencionar que se realizaron ciertas clasificaciones de obra a otros capítulos del Clasificador por objeto de gastos con tipos de gasto 2 que es capitalizable; ya que al realizarlos con el capítulo de obra nos incrementaba el patrimonio lo cual es incorrecto ya que eran solo pagos de servicios o algunas adecuaciones realizadas a ciertos inmuebles.

d) **Reclasificaciones:** En el apartado de bienes muebles e inmuebles no coinciden los saldos, por el registro que establece el CONAC; al igual que en el capítulo de obra porque se clasificaron conforme lo establece el CONAC en el Clasificador por objeto de gasto.

7.- REPORTE DE LA RECAUDACIÓN

ESTADO ANALÍTICO DE INGRESOS POR FUENTE DE FINANCIAMIENTO

TRIBUTARIOS	\$11,834,473.57
-------------	-----------------

NO TRIBUTARIOS	-
----------------	---

PARTICIPACIONES Y APORTACIONES	-
--------------------------------	---

Corresponde al importe de los ingresos que recibe la Empresa de Servicios de Agua Potable y Alcantarillado de Huauchinango de los diversos fondos que puede ejecutar en base a la Ley.

8.- PROCESO DE MEJORA

En la actualidad la Empresa de Servicios de Agua Potable y Alcantarillado de Huauchinango se encuentra en la mejora de procesos para que lleven un registro oportuno y al día de las operaciones dentro de la normatividad que establece el Consejo Nacional de Armonización Contable (CONAC) y de la Ley de Contabilidad Gubernamental (LGCG), con el propósito de agilizar y mejorar la información que se requiere para la toma de decisiones y la rendición de cuentas.



Se adoptaron los documentos Normativos que marca la Ley de Contabilidad Gubernamental:

- ✓ Clasificador por Objeto de Gasto (COG)
- ✓ Clasificador por Tipo De Gasto
- ✓ Clasificador por Rubro de Ingreso
- ✓ Plan de cuentas

Para dar cumplimiento al Título Quinto de la Ley General de Contabilidad Gubernamental, se difunde en la página de internet los documentos aportados por la Empresa de Servicios de Agua Potable y Alcantarillado de Huauchinango y al mismo tiempo se publican los estados financieros armonizados del periodo **01 de Enero al 31 de Diciembre 2022**; conforme lo establecido en el artículo 58 que indica que la información financiera que deba incluirse en internet en términos de este título deberá publicarse por lo menos trimestralmente.

9.- RESPONSABILIDAD SOBRE LA PRESTACIÓN RAZONABLE DE LOS ESTADOS FINANCIEROS

“Bajo protesta de decir verdad declaramos que los Estados Financieros y sus notas, son razonablemente correctos y son responsabilidad del emisor”


ING. MIGUEL ANGEL ANIMAS SERAFIN
GERENTE GENERAL E.S.A.P.A.H.


C.P. CARLOS JAVIER ROSALES MUÑOZ
CONTADOR


ESAPAH
Empresa de Servicios de Agua Potable
y Alcantarillado de Huauchinango, Pue.
2021-2024

CLAVE 25-01

MUNICIPIO DE HUAUCHINANGO, PUEBLA



Huauchinango

Gobierno Municipal 2021 - 2024

Municipio Seguro, Limpio y Próspero

ESTADOS FINANCIEROS

CUENTA PUBLICA

2022



CLAVE 25-01

MUNICIPIO DE HUAUCHINANGO, PUEBLA



Huauchinango

Gobierno Municipal 2021 - 2024

Municipio Seguro, Limpio y Próspero

**ESTADOS E INFORMACION
CONTABLE**

CUENTA PUBLICA

2022



MUNICIPIO DE HUAUCHINANGO PUEBLA

ESTADO DE SITUACIÓN FINANCIERA
Al 31 de Diciembre de 2022 y 2021
(Cifras en pesos)

	2022	2021	2022	2021
ACTIVO				
ACTIVO CIRCULANTE				
EFFECTIVO Y EQUIVALENTES	49,468,434.24	22,929,505.90	51,984,095.22	30,461,835.15
DERECHOS A RECIBIR EFECTIVO O EQUIVALENTES	21,155,100.58	7,941,131.17	0.00	99,200.00
DERECHOS A RECIBIR BIENES O SERVICIOS	10,601,186.67	5,966,477.77	0.00	0.00
INVENTARIOS	0.00	0.00	0.00	0.00
ALMACENES	0.00	0.00	0.00	0.00
ESTIMACION POR PERDIDAS O DETERIORO DE ACTIVOS CIRCULANTES	0.00	0.00	0.00	0.00
OTROS ACTIVOS CIRCULANTES	0.00	0.00	0.00	0.00
TOTAL DE ACTIVOS CIRCULANTES	81,224,721.49	36,837,114.84	51,984,095.22	528,610.60
ACTIVO NO CIRCULANTE				
INVERSIONES FINANCIERAS A LARGO PLAZO	0.00	0.00	51,989,348.22	31,089,645.75
DERECHOS A RECIBIR EFECTIVO O EQUIVALENTES A LARGO PLAZO	0.00	0.00	0.00	0.00
BIENES INMUEBLES, INFRAESTRUCTURA Y CONSTRUCCIONES EN PROCESO	615,741,629.89	607,855,424.15	12,127,194.04	14,299,228.84
BIENES MUEBLES	46,854,228.13	42,461,537.06	0.00	0.00
ACTIVOS INTANGIBLES	3,506,672.40	3,410,072.40	0.00	0.00
DEPRECIACIÓN, DETERIORO Y AMORTIZACIÓN ACUMULADA DE BIENES	-453,459.68	154,652.42	0.00	0.00
ACTIVOS DIFERIDOS	12,344,594.78	12,344,594.78	12,127,194.04	14,299,228.84
ESTIMACIÓN POR PÉRDIDA O DETERIORO DE ACTIVOS NO CIRCULANTES	0.00	0.00	64,116,542.25	45,389,874.59
OTROS ACTIVOS NO CIRCULANTES	0.00	0.00	0.00	0.00
TOTAL DE ACTIVOS NO CIRCULANTES	677,995,665.52	666,226,280.81	1,130,854,661.78	1,130,854,661.76
PASIVO				
PASIVO CIRCULANTE				
CUENTAS POR PAGAR A CORTO PLAZO	0.00	0.00	0.00	0.00
DOCUMENTOS POR PAGAR A CORTO PLAZO	0.00	0.00	0.00	0.00
PORCIÓN A CORTO PLAZO DE LA DEUDA PÚBLICA A LARGO PLAZO	0.00	0.00	0.00	0.00
TÍTULOS Y VALORES A CORTO PLAZO	0.00	0.00	0.00	0.00
PASIVOS DIFERIDOS A CORTO PLAZO	0.00	0.00	0.00	0.00
FONDOS Y BIENES DE TERCEROS EN GARANTÍA Y/O ADMINISTRACIÓN A CORTO PLAZO	0.00	0.00	0.00	0.00
PROVISIONES A CORTO PLAZO	0.00	0.00	5,253.00	0.00
OTROS PASIVOS A CORTO PLAZO	0.00	0.00	0.00	0.00
TOTAL DE PASIVOS CIRCULANTES	0.00	0.00	5,253.00	0.00
PASIVO NO CIRCULANTE				
CUENTAS POR PAGAR A LARGO PLAZO	0.00	0.00	0.00	0.00
DOCUMENTOS POR PAGAR A LARGO PLAZO	0.00	0.00	0.00	0.00
DEUDA PÚBLICA A LARGO PLAZO	0.00	0.00	12,127,194.04	14,299,228.84
PASIVOS DIFERIDOS A LARGO PLAZO	0.00	0.00	0.00	0.00
FONDOS Y BIENES DE TERCEROS EN GARANTÍA Y/O ADMINISTRACIÓN A LARGO PLAZO	0.00	0.00	0.00	0.00
PROVISIONES A LARGO PLAZO	0.00	0.00	0.00	0.00
TOTAL DE PASIVOS NO CIRCULANTES	0.00	0.00	12,127,194.04	14,299,228.84
TOTAL DEL PASIVO	0.00	0.00	17,480,247.04	14,299,228.84
HACIENDA PÚBLICA / PATRIMONIO				
HACIENDA PÚBLICA/PATRIMONIO CONTRIBUIDO	0.00	0.00	1,130,854,661.78	1,130,854,661.76
AFORTACIONES				
DONACIONES DE CAPITAL	0.00	0.00	0.00	0.00
ACTUALIZACIÓN DE LA HACIENDA PÚBLICA/PATRIMONIO	0.00	0.00	0.00	0.00

MUNICIPIO DE HUAUCHINANGO PUEBLA
 ESTADO DE SITUACIÓN FINANCIERA
 Al 31 de Diciembre de 2022 y 2021
 (Cifras en pesos)

	2022	2021
HACIENDA PÚBLICA/PATRIMONIO GENERADO	-435,750,817.03	-473,180,140.72
RESULTADOS DEL EJERCICIO (AHORRO / DESAHORRO)	34,188,681.89	5,888,611.02
RESULTADOS DE EJERCICIOS ANTERIORES	-469,939,498.92	-479,068,751.74
REVALUOS	0.00	0.00
RESERVAS	0.00	0.00
RECTIFICACIONES DE RESULTADOS DE EJERCICIOS ANTERIORES	0.00	0.00
EXCESO O INSUFICIENCIA EN LA ACTUALIZACIÓN DE LA HACIENDA PÚBLICA/PATRIMONIO	0.00	0.00
RESULTADO POR POSICIÓN MONETARIA	0.00	0.00
RESULTADO POR TENENCIA DE ACTIVOS NO MONETARIOS	0.00	0.00
TOTAL HACIENDA PÚBLICA/PATRIMONIO.....	695,103,644.75	657,674,521.05
TOTAL DEL PASIVO Y HACIENDA PÚBLICA/PATRIMONIO...	759,220,387.01	703,063,395.65

TOTAL DEL ACTIVO..... 759,220,387.01 703,063,395.65

Bajo protesta de decir verdad declaramos que los Estados Financieros y sus notas, son razonablemente correctos y son responsabilidad del emisor.



ROSELIO LOPEZ ANTONIO
 PRESIDENTE MUNICIPAL CONSTITUCIONES
 Huauclilla
 Gobierno Municipal
 2021 2024



MAYEL SUAREZ DE CAZARES MARTINEZ
 TRESORERA MUNICIPAL
 Huauclilla
 Gobierno Municipal
 2021 2024

Tesorería
 Municipal

SECRETARÍA MUNICIPAL
 2022

SECRETARÍA MUNICIPAL

MUNICIPIO DE HUAUCHINANGO PUEBLA

ESTADO DE ACTIVIDADES
Del 1 de Enero al 31 de Diciembre de 2022 y 2021
(Cifras en pesos)


	2022	2021
INGRESOS Y OTROS BENEFICIOS		
INGRESOS DE GESTIÓN	34,640,890.69	0.00
IMPUESTOS	13,677,658.00	0.00
CUOTAS Y APORTACIONES DE SEGURIDAD SOCIAL	0.00	0.00
CONTRIBUCIONES DE MEJORAS	0.00	0.00
DERECHOS	17,877,407.78	0.00
PRODUCTOS	1,758,997.91	0.00
APROVECHAMIENTOS	1,326,827.00	0.00
INGRESOS POR VENTA DE BIENES Y PRESTACIÓN DE SERVICIOS	0.00	0.00
PART, APORT, CONV, INCENT. DERIV. D/COLAB. FISCAL, F. DIST. DE APORT, TRANSF, ASIG, SUBS Y SUBV Y P Y JUB	328,818,986.42	7,364,337.53
PART, APORT, CONV, INCENT. DERIV. D/COLAB. FISCAL, F. DIST. DE APORT	328,818,986.42	7,364,337.53
TRANSFERENCIAS, ASIGNACIONES, SUBSIDIOS Y SUBVENCIONES Y PENSIONES Y JUBILACIONES	0.00	0.00
OTROS INGRESOS Y BENEFICIOS	42,583.50	0.00
INGRESOS FINANCIEROS	0.00	0.00
INCREMENTO POR VARIACIÓN DE INVENTARIOS	0.00	0.00
DISMINUCIÓN DEL EXCESO DE ESTIMACIONES POR PÉRDIDA O DETERIORO U OBSOLESCENCIA	0.00	0.00
DISMINUCIÓN DEL EXCESO DE PROVISIONES	0.00	0.00
OTROS INGRESOS Y BENEFICIOS VARIOS	42,583.50	0.00
TOTAL DE INGRESOS Y OTROS BENEFICIOS	363,502,460.61	7,364,337.53
GASTOS Y OTRAS PÉRDIDAS		
GASTOS DE FUNCIONAMIENTO	219,955,516.75	1,366,157.16
SERVICIOS PERSONALES	119,962,682.19	0.00
MATERIALES Y SUMINISTROS	38,340,023.30	366,157.16
SERVICIOS GENERALES	61,652,811.26	1,000,000.01
TRANSFERENCIAS, ASIGNACIONES, SUBSIDIOS Y OTRAS AYUDAS	37,817,617.63	0.00
TRANSFERENCIAS INTERNAS Y ASIGNACIONES AL SECTOR PÚBLICO	11,165,392.45	0.00
TRANSFERENCIAS AL RESTO DEL SECTOR PÚBLICO	8,412,727.25	0.00
SUBSIDIOS Y SUBVENCIONES	0.00	0.00
AYUDAS SOCIALES	12,396,502.50	0.00
PENSIONES Y JUBILACIONES	5,790,371.63	0.00
TRANSFERENCIAS A FIDEICOMISOS, MANDATOS Y CONTRATOS ANÁLOGOS	52,624.00	0.00
TRANSFERENCIAS A LA SEGURIDAD SOCIAL	0.00	0.00
DONATIVOS	0.00	0.00
TRANSFERENCIAS AL EXTERIOR	0.00	0.00
PARTICIPACIONES Y APORTACIONES	0.00	0.00
PARTICIPACIONES	0.00	0.00
APORTACIONES	0.00	0.00
CONVENIOS	0.00	0.00
INTERESES, COMISIONES Y OTROS GASTOS DE LA DEUDA PÚBLICA	1,522,276.12	109,569.35

MUNICIPIO DE HUAUCHINANGO PUEBLA

ESTADO DE ACTIVIDADES
Del 1 de Enero al 31 de Diciembre de 2022 y 2021
(Cifras en pesos)

	2022	2021
INTERESES DE LA DEUDA PÚBLICA	1,522,276.12	109,569.35
COMISIONES DE LA DEUDA PÚBLICA	0.00	0.00
GASTOS DE LA DEUDA PÚBLICA	0.00	0.00
COSTO POR COBERTURAS	0.00	0.00
APOYOS FINANCIEROS	0.00	0.00
OTROS GASTOS Y PÉRDIDAS EXTRAORDINARIAS	608,112.10	0.00
ESTIMACIONES, DEPRECIACIONES, DETERIOROS, OBSOLESCENCIAS Y AMORTIZACIONES	608,112.10	0.00
PROVISIONES	0.00	0.00
DISMINUCIONES DE INVENTARIOS	0.00	0.00
AUMENTO POR INSUFICIENCIA DE ESTIMACIONES POR PÉRDIDA O DETERIORO U OBSOLESCENCIA	0.00	0.00
AUMENTO POR INSUFICIENCIA DE PROVISIONES	0.00	0.00
OTROS GASTOS	0.00	0.00
INVERSIÓN PÚBLICA	69,370,455.92	0.00
INVERSIÓN PÚBLICA NO CAPITALIZABLE	69,370,455.92	0.00
TOTAL DE GASTOS Y OTRAS PÉRDIDAS	329,273,978.72	1,475,726.51
RESULTADOS DEL EJERCICIO (AHORRO/DESAHORRO)	34,228,481.89	5,888,611.02

Bajo protesta de decir verdad declaramos que los Estados Financieros y sus notas son razonablemente correctos y son responsabilidad del emisor.


Huauchinango
 Rogelio Lopez
 Presidente Municipal Constitucional
 2021-2024


Huauchinango
 Nayeli Guadalupe Cazares Mar
 Tesorera Municipal
 2021-2024


PRESIDENCIA MUNICIPAL
 Alejandro Amador Sarmiento
 Secretario Municipal



Huauchinango
 Gobierno Municipal
 2021-2024
Tesorería Municipal

MUNICIPIO DE HUAUCHINANGO PUEBL

ESTADO DE VARIACIÓN EN LA HACIENDA PÚBLICA
Del 1 de Enero al 31 de Diciembre de 2022
(Cifras en pesos)

Concepto	Hacienda Pública/ Patrimonio Contribuido	Hacienda Pública/ Patrimonio Generado de Ejercicios Ant.	Hacienda Pública/ Patrimonio Generado del Ejercicio	Exceso o Insuficiencia en la Actualización de la Hacienda Pública / Patrimonio /	TOTAL
Hacienda Pública / Patrimonio Contribuido Neto 2021	1,130,854,661.78				1,130,854,661.78
Aportaciones	1,130,854,661.78				1,130,854,661.78
Donaciones de Capital	0.00				0.00
Actualización de la Hacienda Pública/Patrimonio	0.00				0.00
Hacienda Pública / Patrimonio Generado Neto 2021		-479,068,751.74	5,888,611.02		-473,180,140.72
Resultados del Ejercicio (Ahorro/Desahorro)			5,888,611.02		5,888,611.02
Resultados de Ejercicios Anteriores		-479,068,751.74			-479,068,751.74
Revalúos		0.00			0.00
Reservas		0.00			0.00
Rectificaciones de Resultados de Ejercicios Anteriores		0.00			0.00
Exceso o Insuficiencia en la Actualización de la Hacienda Pública/Patrimonio Neto 2021				0.00	0.00
Resultado por Posición Monetaria				0.00	0.00
Resultado por Tenencia de Activos no Monetarios				0.00	0.00
Hacienda Pública / Patrimonio Neto Final 2021	1,130,854,661.78	-479,068,751.74	5,888,611.02		657,674,521.06
Cambios en la Hacienda Pública / Patrimonio Contribuido Neto 2022	0.00				0.00
Aportaciones	0.00				0.00
Donaciones de Capital	0.00				0.00
Actualización de la Hacienda Pública/Patrimonio	0.00				0.00

ESTADO DE VARIACIÓN EN LA HACIENDA PÚBLICA
Del 1 de Enero al 31 de Diciembre de 2022
(Cifras en pesos)

Variaciones de la Hacienda Pública / Patrimonio Generado Neto 2022	9,129,252.82	28,339,870.87	37,469,123.69
Resultados del Ejercicio (Ahorro/Desahorro)	34,228,481.89	34,228,481.89	34,228,481.89
Resultados de Ejercicios Anteriores	9,129,252.82	-5,888,611.02	3,240,641.80
Revalúos	0.00	0.00	0.00
Reservas	0.00	0.00	0.00
Rectificaciones de Resultados de Ejercicios Anteriores	0.00	0.00	0.00
Cambios en el Exceso o Insuficiencia en la Actualización de la Hacienda Pública/Patrimonio Neto 2022	0.00	0.00	0.00
Resultado por Posición Monetaria	0.00	0.00	0.00
Resultado por Tenencia de Activos no Monetarios	0.00	0.00	0.00
Hacienda Pública / Patrimonio Neto Final 2022	1,130,854,661.78	-469,939,498.92	695,143,644.75

Bajo protesta de decir verdad declaramos que los Estados Financieros y sus notas, son razonablemente correctos y son responsabilidad del emisor.



ROGELIO LÓPEZ ANGUICHINANGO
PRESIDENTE MUNICIPAL GOBIERNO MUNICIPAL
2021 2024

PRESIDENCIA MUNICIPAL

ALEJANDRO AMADOR SARRIENTO
SECRETARIO MUNICIPAL



NAVESH GUADALUPE CAZARES MORA
TESORERA MUNICIPAL GOBIERNO MUNICIPAL
2021 2024

TESORERIA MUNICIPAL

MUNICIPIO DE HUAUCHINANGO PUEBLA

ESTADO DE CAMBIOS EN LA SITUACIÓN FINANCIERA
Al 31 de Diciembre de 2022 y 2021
(Cifras en pesos)

	Origen	Aplicación
	-----	-----
ACTIVO	-	56,156,991.36
ACTIVO CIRCULANTE	-	44,387,606.65
EFFECTIVO Y EQUIVALENTES	-	26,538,928.34
DERECHOS A RECIBIR EFECTIVO O EQUIVALENTES	-	13,213,969.41
DERECHOS A RECIBIR BIENES O SERVICIOS INVENTARIOS	-	4,634,708.90
ALMACENES	-	-
ESTIMACIÓN POR PÉRDIDAS O DETERIORO DE ACTIVOS CIRCULANTES	-	-
OTROS ACTIVOS CIRCULANTES	-	-
ACTIVO NO CIRCULANTE	-	11,769,384.71
INVERSIONES FINANCIERAS A LARGO PLAZO	-	-
DERECHOS A RECIBIR EFECTIVO O EQUIVALENTES A LARGO PLAZO	-	-
BIENES INMUEBLES, INFRAESTRUCTURA Y CONSTRUCCIONES EN PROCESO	-	7,886,205.74
BIENES MUEBLES	-	4,392,691.07
ACTIVOS INTANGIBLES	-	98,600.00
DEPRECIACIÓN, DETERIORO Y AMORTIZACIÓN ACUMULADA DE BIENES	608,112.10	-
ACTIVOS DIFERIDOS	-	-
ESTIMACIÓN POR PÉRDIDA O DETERIORO DE ACTIVOS NO CIRCULANTES	-	-
OTROS ACTIVOS NO CIRCULANTES	-	-
PASIVO	18,727,667.67	-
PASIVO CIRCULANTE	20,899,702.47	-
CUENTAS POR PAGAR A CORTO PLAZO	21,522,260.07	-
DOCUMENTOS POR PAGAR A CORTO PLAZO	-	99,200.00
PORCIÓN A CORTO PLAZO DE LA DEUDA PÚBLICA A LARGO PLAZO	-	-
TÍTULOS Y VALORES A CORTO PLAZO	-	-
PASIVOS DIFERIDOS A CORTO PLAZO	-	-
FONDOS Y BIENES DE TERCEROS EN GARANTÍA Y/O ADMINISTRACIÓN A CORTO PLAZO	-	-
PROVISIONES A CORTO PLAZO	-	-
OTROS PASIVOS A CORTO PLAZO	-	523,357.60
PASIVO NO CIRCULANTE	-	2,172,034.80
CUENTAS POR PAGAR A LARGO PLAZO	-	-
DOCUMENTOS POR PAGAR A LARGO PLAZO	-	-
DEUDA PÚBLICA A LARGO PLAZO	-	2,172,034.80
PASIVOS DIFERIDOS A LARGO PLAZO	-	-
FONDOS Y BIENES DE TERCEROS EN GARANTÍA Y/O ADMINISTRACIÓN A LARGO PLAZO	-	-
PROVISIONES A LARGO PLAZO	-	-
HACIENDA PÚBLICA/PATRIMONIO	37,429,323.69	-

MUNICIPIO DE HUAUCHINANGO PUEBLA

ESTADO DE CAMBIOS EN LA SITUACIÓN FINANCIERA
Al 31 de Diciembre de 2022 y 2021
(Cifras en pesos)

	Origen	Aplicación
HACIENDA PÚBLICA/PATRIMONIO CONTRIBUIDO	-	-
APORTACIONES	-	-
DONACIONES DE CAPITAL	-	-
ACTUALIZACIÓN DE LA HACIENDA PÚBLICA/PATRIMONIO	-	-
HACIENDA PÚBLICA/PATRIMONIO GENERADO	37,429,323.69	-
RESULTADOS DEL EJERCICIO (AHORRO / DESAHORRO)	28,300,070.87	-
RESULTADOS DE EJERCICIOS ANTERIORES	9,129,252.82	-
REVALÚOS	-	-
RESERVAS	-	-
RECTIFICACIONES DE RESULTADOS DE EJERCICIOS ANTERIORES	-	-
EXCESO O INSUFICIENCIA EN LA ACTUALIZACIÓN DE LA HACIENDA PÚBLICA/PATRIMONIO	-	-
RESULTADO POR POSICIÓN MONETARIA	-	-
RESULTADO POR TENENCIA DE ACTIVOS NO MONETARIOS	-	-

Bajo protesta de decir verdad declaramos que los Estados Financieros y sus notas, son razonablemente correctos y son responsabilidad del emisor.


ROGELIO LÓPEZ ANGULO
PRESIDENTE MUNICIPAL CONSTITUCIONAL
2021 2024

**PRESIDENCIA
MUNICIPAL**


NAYELI GUADALUPE CAZARES
TESORERA MUNICIPAL
2021 2024

Huauchinango
Gobierno Municipal
**Tesorería
Municipal**


ALEJANDRO AMADOR SARMIENTO
SECRETARIO MUNICIPAL
2021 2024
**Secretaría
General**

MUNICIPIO DE HUAUCHINANGO PUEBLA

ESTADO DE FLUJOS DE EFECTIVO
Del 1 de Enero al 31 de Diciembre de 2022 y 2021
(Cifras en pesos)

Concepto	2022	2021
FLUJOS DE EFECTIVO DE LAS ACTIVIDADES DE OPERACIÓN		
ORIGEN	354,325,263.98	0.00
IMPUESTOS	13,655,978.00	0.00
CUOTAS Y APORTACIONES DE SEGURIDAD SOCIAL	0.00	0.00
CONTRIBUCIONES DE MEJORAS	0.00	0.00
DERECHOS	17,827,905.92	0.00
PRODUCTOS	1,757,772.91	0.00
APROVECHAMIENTOS	1,295,288.00	0.00
INGRESOS POR VENTAS DE BIENES, PRESTACIÓN DE SERVICIOS Y OTROS INGRESOS	0.00	0.00
PARTICIPACIONES, APORTACIONES, CONVENIOS, INCENTIVOS DERIV. DE LA COLAB. FISCAL Y FONDOS DIST. DE APORT	319,788,319.15	0.00
TRANSFERENCIAS, ASIGNACIONES, SUBSIDIOS Y SUBVENCIONES, Y PENSIONES Y JUBILACIONES	0.00	0.00
OTROS ORIGENES DE OPERACIÓN	0.00	0.00
APLICACIÓN	246,828,811.47	0.00
SERVICIOS PERSONALES	119,146,024.40	0.00
MATERIALES Y SUMINISTROS	35,204,424.41	0.00
SERVICIOS GENERALES	55,533,183.32	0.00
TRANSFERENCIAS INTERNAS Y ASIGNACIONES AL SECTOR PÚBLICO	11,172,041.45	0.00
TRANSFERENCIAS AL RESTO DEL SECTOR PÚBLICO	8,412,727.25	0.00
SUBSIDIOS Y SUBVENCIONES	0.00	0.00
AYUDAS SOCIALES	11,788,034.00	0.00
PENSIONES Y JUBILACIONES	5,519,752.64	0.00
TRANSFERENCIAS A FIDEICOMISOS, MANDATOS Y OTROS ANÁLOGOS	52,624.00	0.00
TRANSFERENCIAS A LA SEGURIDAD SOCIAL	0.00	0.00
DONATIVOS	0.00	0.00
TRANSFERENCIAS AL EXTERIOR	0.00	0.00
PARTICIPACIONES	0.00	0.00
APORTACIONES	0.00	0.00
CONVENIOS	0.00	0.00
OTRAS APLICACIONES DE OPERACIÓN	0.00	0.00
FLUJOS NETOS DE EFECTIVO POR ACTIVIDADES DE OPERACIÓN	107,496,452.51	0.00

MUNICIPIO DE HUAUCHINANGO PUEBLA

ESTADO DE FLUJOS DE EFECTIVO
 Del 1 de Enero al 31 de Diciembre de 2022 y 2021
 (Cifras en pesos)


Concepto	2022	2021
FLUJOS DE EFECTIVO DE LAS ACTIVIDADES DE INVERSIÓN		
ORIGEN	0.00	0.00
BIENES INMUEBLES, INFRAESTRUCTURA Y CONSTRUCCIONES EN PROCESO	0.00	0.00
BIENES MUEBLES	0.00	0.00
OTROS ORÍGENES DE INVERSIÓN	0.00	0.00
APLICACIÓN	77,080,352.12	0.00
BIENES INMUEBLES, INFRAESTRUCTURA Y CONSTRUCCIONES EN PROCESO	73,836,108.41	0.00
BIENES MUEBLES	3,145,643.71	0.00
OTRAS APLICACIONES DE INVERSIÓN	98,600.00	0.00
FLUJOS NETOS DE EFECTIVO POR ACTIVIDADES DE INVERSIÓN	-77,080,352.12	0.00
FLUJOS DE EFECTIVO DE LAS ACTIVIDADES DE FINANCIAMIENTO		
ORIGEN	205,719,508.59	22,929,505.90
ENDEUDAMIENTO NETO	-2,172,034.80	-181,002.90
INTERNO	-2,172,034.80	-181,002.90
EXTERNO	0.00	0.00
OTROS ORÍGENES DE FINANCIAMIENTO	207,891,543.39	23,110,508.80
APLICACIÓN	209,596,680.64	0.00
SERVICIOS DE LA DEUDA	2,970,299.32	290,572.25
INTERNO	2,970,299.32	290,572.25
EXTERNO	0.00	0.00
OTRAS APLICACIONES DE FINANCIAMIENTO	206,626,381.32	-290,572.25
FLUJOS NETOS DE EFECTIVO POR ACTIVIDADES DE FINANCIAMIENTO	-3,877,172.05	22,929,505.90

MUNICIPIO DE HUAUCHINANGO PUEBLA


ESTADO DE FLUJOS DE EFECTIVO
Del 1 de Enero al 31 de Diciembre de 2022 y 2021
(Cifras en pesos)

Concepto	2022	2021
Incremento/Disminución Neta en el Efectivo y Equivalentes al Efectivo	26,538,928.34	22,929,505.90
Efectivo y Equivalentes al Efectivo al Inicio del Ejercicio	22,929,505.90	0.00
Efectivo y Equivalentes al Efectivo al Final del Ejercicio	49,468,434.24	22,929,505.90


Bajo protesta de decir verdad declaramos que los Estados Financieros y sus bases, son razonablemente correctos y son responsabilidad del emisor.


ROGELIO LOPEZ ANGULO
PRESIDENTE MUNICIPAL CONSTITUCIONAL
2021 2024

PRESIDENCIA
MUNICIPAL


NAYELI GUADALUPE CAZARES
TESORERA MUNICIPAL
2021 2024


Huachinango
Gobierno Municipal
Tesoreria
Municipal


ALEJANDRO AMADOR SARMENTO
SECRETARIO MUNICIPAL
2021 2024

Secretaria
General

MUNICIPIO DE HUAUCHINANGO PUEBLA

INFORME SOBRE PASIVOS CONTINGENTES
Al 31 de Diciembre de 2022

Bajo protesta de decir verdad declaramos que los Estados Financieros y sus notas son razonables y correctos y son responsabilidad del emisor.


Huauchinango
Gobierno Municipal
2021-2024
ROGELIO LOPEZ ANGULO
PRESIDENTE MUNICIPAL CONSTITUCIONAL





Huauchinango
Gobierno Municipal
2021-2024
Tesorería
Municipal


NAYELI GUADALUPE CAZARES MARTI
TESORERA MUNICIPAL
ALEJANDRO AMADOR SARMIENTO
SECRETARIO MUNICIPAL
Secretaría
General

MUNICIPIO DE HUAUCHINANGO PUEBLA

ESTADO ANALÍTICO DEL ACTIVO
Del 1 de Enero al 31 de Diciembre de 2022
(Cifras en pesos)

Concepto	Saldo Inicial 1	Cargos del periodo 2	Abonos del periodo 3	Saldo final 4=(1+2-3)	Variación del periodo 5=(4-1)
ACTIVO	703,063,395.65	1,072,290,422.87	1,016,133,431.51	759,220,387.01	56,156,991.36
ACTIVO CIRCULANTE	36,837,114.84	987,305,579.10	942,917,972.45	81,224,721.49	44,387,606.65
EFFECTIVO Y EQUIVALENTES	22,929,505.90	560,044,772.57	533,505,844.23	49,468,434.24	26,538,928.34
DERECHOS A RECIBIR EFECTIVO O EQUIVALENTES	7,941,131.17	409,601,605.48	396,387,636.07	21,155,100.58	13,213,969.41
DERECHOS A RECIBIR BIENES O SERVICIOS	5,966,477.77	17,659,201.05	13,024,492.15	10,601,186.67	4,634,708.90
INVENTARIOS	0.00	0.00	0.00	0.00	0.00
ALMACENES	0.00	0.00	0.00	0.00	0.00
ESTIMACIÓN POR PÉRDIDAS O DETERIORO DE ACTIVOS CIRCULANTES	0.00	0.00	0.00	0.00	0.00
OTROS ACTIVOS CIRCULANTES	0.00	0.00	0.00	0.00	0.00
ACTIVO NO CIRCULANTE	666,226,280.81	84,984,843.77	73,215,459.06	677,995,665.52	11,769,384.71
INVERSIONES FINANCIERAS A LARGO PLAZO	0.00	0.00	0.00	0.00	0.00
DERECHOS A RECIBIR EFECTIVO O EQUIVALENTES A LARGO PLAZO	0.00	0.00	0.00	0.00	0.00
BIENES INMUEBLES, INFRAESTRUCTURA Y CONSTRUCCIONES EN PROCESO	607,855,424.15	80,493,552.70	72,607,346.96	615,741,629.89	7,886,205.74
BIENES MUEBLES	42,461,537.06	4,392,691.07	0.00	46,854,228.13	4,392,691.07
ACTIVOS INTANGIBLES	3,410,072.40	98,600.00	0.00	3,508,672.40	98,600.00
DEPRECIACIÓN, DETERIORO Y AMORTIZACIÓN ACUMULADA DE BIENES	154,652.42	0.00	608,112.10	-453,459.68	-608,112.10
ACTIVOS DIFERIDOS	12,344,594.78	0.00	0.00	12,344,594.78	0.00
ESTIMACIÓN POR PÉRDIDA O DETERIORO DE ACTIVOS NO CIRCULANTES	0.00	0.00	0.00	0.00	0.00
OTROS ACTIVOS NO CIRCULANTES	0.00	0.00	0.00	0.00	0.00

Bajo protesta de decir verdad declaramos que los Estados Financieros y sus notas, son razonablemente correctos y son responsabilidad del emisor.

MUNICIPIO DE HUAUCHINANGO PUEBLA

ESTADO ANALÍTICO DEL ACTIVO
Del 1 de Enero al 31 de Diciembre de 2022
(Cifras en pesos)


ROGELIO LOPEZ ANGULO
PRESIDENTE MUNICIPAL CONSTITUCIONAL
2021 2024


ESTADOS UNIDOS MEXICANOS


NAYELI GUADALUPE CAZARES
TESORERA MUNICIPAL
2021 2024


ESTADOS UNIDOS MEXICANOS

Huachinango
Gobierno Municipal
Tesorería
Municipal


ALEJANDRO AMADOR SAMIEN
SECRETARIO MUNICIPAL

PRESIDENCIA
MUNICIPAL


Huachinango
Gobierno Municipal
2021 2024



MUNICIPIO DE HUAUCHINANGO PUEBLA

ESTADO ANALÍTICO DE LA DEUDA Y OTROS PASIVOS
Del 1 de Enero al 31 de Diciembre de 2022
(Cifras en pesos)

DENOMINACIÓN DE LAS DEUDAS	Moneda de Contratación	Institución o País Acreedor	Saldo Inicial del Periodo	Saldo Final del Periodo
DEUDA PÚBLICA				
CORTO PLAZO				
DEUDA INTERNA				
Instituciones de Crédito	M.N.	BANOBRAS	0.00	-181,002.90
Títulos y Valores			0.00	0.00
Arrendamientos financieros			0.00	0.00
DEUDA EXTERNA				
Organismos Financieros Internacionales			0.00	0.00
Deuda Bilateral			0.00	0.00
Títulos y Valores			0.00	0.00
Arrendamientos Financieros			0.00	0.00
SUBTOTAL CORTO PLAZO			0.00	-181,002.90
LARGO PLAZO				
DEUDA INTERNA				
Instituciones de Crédito	M.N.	BANOBRAS	14,299,228.84	12,127,194.04
Títulos y Valores			0.00	0.00
Arrendamientos financieros			0.00	0.00
DEUDA EXTERNA				
Organismos Financieros Internacionales			0.00	0.00
Deuda Bilateral			0.00	0.00
Títulos y Valores			0.00	0.00
Arrendamientos Financieros			0.00	0.00
SUBTOTAL LARGO PLAZO			14,299,228.84	12,127,194.04
OTROS PASIVOS			31,089,645.75	52,170,351.12
TOTAL DEUDA Y OTROS PASIVOS			45,388,874.59	64,116,542.26

En fe y protesta de decir verdad declaramos que los Estados Financieros y Balances presentados son razonablemente correctos y son responsabilidad del emisor.





Angelito López Angulo
 PRESIDENTE MUNICIPAL CONSTITUCIONAL
 PRESIDENCIA MUNICIPAL

Nayeli Guadalupe Cazares Martel
 TESORERA MUNICIPAL
 Tesorería Municipal

Alejandro Amador Sarmiento
 SECRETARIO MUNICIPAL
 Secretario General

CLAVE 25-01

MUNICIPIO DE HUAUCHINANGO, PUEBLA



Huauchinango

Gobierno Municipal 2021 - 2024

Municipio Seguro, Limpio y Próspero

ESTADOS E INFORMES

PRESUPUESTALES

CUENTA PUBLICA

2022



ESTADO ANALÍTICO DE INGRESOS

Del 1 de Enero al 31 de Diciembre de 2022
(Cifras en pesos)

Rubro de Ingresos	Ingreso Estimado (1)	Ampliaciones y Reducciones (2)	Ingreso Modificado (3=1+2)	Ingreso Devengado (4)	Ingreso Recaudado (5)	Diferencia (6=5-1)
IMPUESTOS	12,114,253.46	1,563,404.54	13,677,658.00	13,677,658.00	13,655,978.00	1,541,724.54
CUOTAS Y APORTACIONES DE SEGURIDAD SOCIAL	0.00	0.00	0.00	0.00	0.00	0.00
CONTRIBUCIONES DE MEJORAS	0.00	0.00	0.00	0.00	0.00	0.00
DERECHOS	14,186,006.64	3,691,401.14	17,877,407.78	17,877,407.78	17,827,905.92	3,641,899.28
PRODUCTOS	93,335.41	1,665,662.50	1,758,997.91	1,758,997.91	1,757,772.91	1,664,437.50
APROVECHAMIENTOS	2,099,600.62	-772,773.62	1,326,827.00	1,326,827.00	1,295,288.00	-804,312.62
INGRESOS POR VENTAS DE BIENES,	0.00	0.00	0.00	0.00	0.00	0.00
PRESTACIÓN DE SERVICIOS Y OTROS INGRESOS	289,726,734.97	28,082,251.45	328,818,986.42	328,818,986.42	319,788,319.15	20,061,584.18
PARTICIPACIONES, APORTACIONES, CONVENIOS, INCENTIVOS DERIV. DE LA COLAB. FISCAL Y FONDOS DIST. DE APORT	0.00	0.00	0.00	0.00	0.00	0.00
TRANSFERENCIAS, ASIGNACIONES, SUBSIDIOS Y SUBVENCIONES, Y PENSIONES Y JUBILACIONES	0.00	0.00	0.00	0.00	0.00	0.00
INGRESOS DERIVADOS DE FINANCIAMIENTOS	0.00	-2,172,034.80	-2,172,034.80	-2,172,034.80	-2,172,034.80	-2,172,034.80
TOTAL	328,219,931.10	33,067,911.21	361,287,842.31	361,287,842.31	352,153,229.18	23,933,298.08
					Ingresos Excedentes	23,933,298.08

MUNICIPIO DE HUAUCHINANGO PUEBLA

ESTADO ANALÍTICO DE INGRESOS
Del 1 de Enero al 31 de Diciembre de 2022
(Cifras en pesos)

Estado Analítico de Ingresos por Fuente de Financiamiento	Ingreso Estimado (1)	Ampliaciones/ Reducciones (2)	Ingreso Modificado (3=1+2)	Ingreso Devengado (4)	Ingreso Recaudado (5)	Diferencia (6=5-1)
INGRESOS DEL PODER EJECUTIVO FEDERAL O ESTATAL Y DE LOS MUNICIPIOS	328,219,931.10	35,239,946.01	363,459,877.11	363,459,877.11	354,325,263.98	26,105,332.88
IMPUESTOS						
CUOTAS Y APORTACIONES DE SEGURIDAD SOCIAL	12,114,253.46	1,563,404.54	13,677,658.00	13,677,658.00	13,655,978.00	1,541,724.54
CONTRIBUCIONES DE MEJORAS	0.00	0.00	0.00	0.00	0.00	0.00
DERECHOS	14,186,006.64	3,691,401.14	17,877,407.78	17,877,407.78	17,627,905.92	3,641,899.28
PRODUCTOS	95,335.41	1,665,662.50	1,758,997.91	1,758,997.91	1,757,772.91	1,664,437.50
APROVECHAMIENTOS	2,099,600.62	-772,773.62	1,326,827.00	1,326,827.00	1,295,288.00	-804,312.62
PARTICIPACIONES, APORTACIONES, CONVENIOS, INCENTIVOS DERIV. DE LA COLAB. FISCAL Y FONDOS DIST. DE AFORT	299,726,734.97	29,092,251.45	328,818,986.42	328,818,986.42	319,788,319.15	20,061,584.18
TRANSFERENCIAS, ASIGNACIONES, SUBSIDIOS Y SUBVENCIONES, Y PENSIONES Y JUBILACIONES	0.00	0.00	0.00	0.00	0.00	0.00
INGRESOS DE LOS ENTES PÚBLICOS DE LOS PODERES LEGISLATIVO Y JUDICIAL, DE LOS ORGANOS AUTONOMOS Y DEL SECTOR PARAESTATAL O PARAMUNICIPAL, ASI COMO DE LAS EMPRESAS PRODUCTIVAS DEL ESTADO	0.00	0.00	0.00	0.00	0.00	0.00
CUOTAS Y APORTACIONES DE SEGURIDAD SOCIAL	0.00	0.00	0.00	0.00	0.00	0.00
PRODUCTOS	0.00	0.00	0.00	0.00	0.00	0.00
INGRESOS POR VENTAS DE BIENES, PRESTACIÓN DE SERVICIOS Y OTROS INGRESOS	0.00	0.00	0.00	0.00	0.00	0.00
TRANSFERENCIAS, ASIGNACIONES, SUBSIDIOS Y SUBVENCIONES, Y PENSIONES Y JUBILACIONES	0.00	0.00	0.00	0.00	0.00	0.00

MUNICIPIO DE HUAUCHINANGO PUEBLA

ESTADO ANALÍTICO DE INGRESOS
Del 1 de Enero al 31 de Diciembre de 2022
(Cifras en pesos)

Estado Analítico de Ingresos por Fuente de Financiamiento	Ingreso Estimado (1)	Ampliaciones/ Reducciones (2)	Ingreso Modificado (3=1+2)	Ingreso Devenido (4)	Ingreso Recaudado (5)	Diferencia (6=5-1)
INGRESOS DERIVADOS DE FINANCIAMIENTO	0.00	-2,172,034.80	-2,172,034.80	-2,172,034.80	-2,172,034.80	-2,172,034.80
INGRESOS DERIVADOS DE FINANCIAMIENTOS	0.00	-2,172,034.80	-2,172,034.80	-2,172,034.80	-2,172,034.80	-2,172,034.80
TOTAL	328,219,931.10	33,057,911.21	361,287,842.31	361,287,842.31	352,153,229.18	
				Ingresos Excedentes	23,933,298.02	




Hemos recibido protesta de decir verdad de que los Estados Financieros y sus
 anexos son razonablemente correctos y son responsabilidad del emisor.

Huachinango
 Gobierno Municipal
 2021 2024
 PRESIDENCIA
 MUNICIPAL

NAYELI GUADALUPE CAZARES MARTINEZ
 TESORERA MUNICIPAL

Huachinango
 Gobierno Municipal
 2021 2024
 Tesorería
 Municipal

ALEJANDRO AMADOR SARMIENTO
 SECRETARIO MUNICIPAL

2023 2024
 2023 2024

MUNICIPIO DE HUAUCHINANGO PUEBL.

ESTADO ANALÍTICO DEL EJERCICIO DEL PRESUPUESTO DE EGRESOS
 CLASIFICACIÓN POR OBJETO DEL GASTO (CAPÍTULO Y CONCEPTO)
 Del 1 de Enero al 31 de Diciembre de 2022
 (Cifras en pesos)

Concepto	Egreso Aprobado (1)	Ampliaciones/Reducciones (2)	Egreso Modificado (3=1+2)	Egreso Invenzado (4)	Egreso Pagado (5)	Subejercicio (6=3-4)
1 SERVICIOS PERSONALES	124,679,888.43	-4,717,206.24	119,962,682.19	119,962,682.19	119,145,024.40	0.00
1.1 REMUNERACIONES AL PERSONAL DE CARÁCTER PERMANENTE	111,924,454.09	-6,980,709.48	104,933,744.61	104,933,744.61	104,423,909.81	0.00
1.2 REMUNERACIONES AL PERSONAL DE CARÁCTER TRANSITORIO	0.00	2,296,054.39	2,296,054.39	2,296,054.39	2,230,421.61	0.00
1.3 REMUNERACIONES ADICIONALES Y ESPECIALES	11,603,434.34	-602,739.03	11,000,695.31	11,000,695.31	10,967,560.10	0.00
1.4 SEGURIDAD SOCIAL	1,152,000.00	161,237.79	1,313,237.79	1,313,237.79	1,109,177.75	0.00
1.5 OTRAS PRESTACIONES SOCIALES Y ECONÓMICAS	0.00	418,950.09	418,950.09	418,950.09	415,055.13	0.00
1.6 PREVISIONES	0.00	0.00	0.00	0.00	0.00	0.00
1.7 PAGO DE ESTÍMULOS A LAS Y LOS SERVIDORES PÚBLICOS	0.00	0.00	0.00	0.00	0.00	0.00
2 MATERIALES Y SUMINISTROS	24,286,671.55	14,053,351.75	38,340,023.30	38,340,023.30	35,204,424.41	0.00
2.1 MATERIALES DE ADMINISTRACIÓN, EMISIÓN DE DOCUMENTOS Y ARTICULOS OFICIALES	5,568,994.53	-2,150,229.36	3,418,765.17	3,418,765.17	3,064,458.49	0.00
2.2 ALIMENTOS Y UTENSILIOS	6,396,826.03	2,620,649.19	9,016,675.22	9,016,675.22	7,992,391.55	0.00
2.3 MATERIAS PRIMAS Y MATERIALES DE PRODUCCIÓN Y COMERCIALIZACIÓN	0.00	729,697.84	729,697.84	729,697.84	727,531.57	0.00
2.4 MATERIALES Y ARTICULOS DE CONSTRUCCIÓN Y DE REPARACIÓN	776,140.00	5,492,023.15	6,262,163.15	6,262,163.15	5,946,576.55	0.00
2.5 PRODUCTOS QUÍMICOS, FARMACÉUTICOS Y DE LABORATORIO	1,608,279.56	-41,301.36	1,566,978.20	1,566,978.20	1,182,071.36	0.00
2.6 COMBUSTIBLES, LUBRICANTES Y ADITIVOS	6,201,262.10	6,029,823.41	12,231,085.51	12,231,085.51	11,602,562.21	0.00
2.7 VESTUARIO, BLANCOS, PRENDAS DE PROTECCIÓN Y ARTICULOS DEPORTIVOS	1,478,154.50	-887,994.66	590,159.84	590,159.84	581,169.84	0.00
2.8 MATERIALES Y SUMINISTROS PARA SEGURIDAD PÚBLICA	0.00	44,182.32	44,182.32	44,182.32	44,182.32	0.00
2.9 HERRAMIENTAS, REPARACIONES Y ACCESORIOS MENORES	2,263,814.83	2,216,501.22	4,480,316.05	4,480,316.05	4,061,480.52	0.00
3 SERVICIOS GENERALES	62,916,060.00	-1,263,256.74	61,652,811.26	61,652,811.26	55,535,193.32	0.00
3.1 SERVICIOS BÁSICOS	29,982,623.45	-7,948,328.99	22,034,294.46	22,034,294.46	20,227,639.40	0.00
3.2 SERVICIOS DE ARRENDAMIENTO	1,177,301.00	3,060,915.65	4,238,216.65	4,238,216.65	3,421,711.60	0.00
3.3 SERVICIOS PROFESIONALES, CIENTÍFICOS, TÉCNICOS Y OTROS SERVICIOS	3,663,884.75	3,613,657.27	7,277,542.02	7,277,542.02	6,912,612.69	0.00
3.4 SERVICIOS FINANCIEROS, BANCARIOS Y	655,498.97	885,709.63	1,541,198.60	1,541,198.60	1,524,308.02	0.00

MUNICIPIO DE HUAUCHINANGO PUEBL

ESTADO ANALÍTICO DEL EJERCICIO DEL PRESUPUESTO DE EGRESOS
 CLASIFICACIÓN POR OBJETO DEL GASTO (CAPÍTULO Y CONCEPTO)
 Del 1 de Enero al 31 de Diciembre de 2022
 (Cifras en pesos)

Concepto	Egreso Aprobado (1)	Ampliaciones/Reducciones (2)	Egreso Modificado (3=1+2)	Egreso Devengado (4)	Egreso Pagado (5)	Subejercicio (6=3-4)
COMERCIALES						
3.5 SERVICIOS DE INSTALACIÓN, REPARACIÓN, MANTENIMIENTO Y CONSERVACIÓN	8,361,367.53	-1,548,714.16	6,812,653.37	6,812,653.37	6,757,418.76	0.00
3.6 SERVICIOS DE COMUNICACIÓN SOCIAL Y PUBLICIDAD	2,755,530.00	-8,444.30	2,747,085.70	2,747,085.70	2,390,207.25	0.00
3.7 SERVICIOS DE TRASLADO Y VIÁTICOS	2,464,459.88	-1,678,892.26	785,567.62	785,567.62	739,024.05	0.00
3.8 SERVICIOS OFICIALES	1,621,485.60	933,281.31	2,554,766.91	2,554,766.91	1,911,888.82	0.00
3.9 OTROS SERVICIOS GENERALES	12,233,926.82	1,427,559.11	13,661,485.93	13,661,485.93	11,648,371.93	0.00
4 TRANSFERENCIAS, ASIGNACIONES, SUBSIDIOS Y OTRAS AYUDAS	20,392,490.66	17,425,127.17	37,817,617.83	37,817,617.83	36,945,179.34	0.00
4.1 TRANSFERENCIAS INTERNAS Y ASIGNACIONES AL SECTOR PÚBLICO	7,322,648.41	3,842,744.04	11,165,392.45	11,165,392.45	11,172,041.45	0.00
4.2 TRANSFERENCIAS AL RESTO DEL SECTOR PÚBLICO	6,344,246.15	2,068,481.10	8,412,727.25	8,412,727.25	8,412,727.25	0.00
4.3 SUBSIDIOS Y SUBVENCIONES	0.00	0.00	0.00	0.00	0.00	0.00
4.4 AYUDAS SOCIALES	154,500.00	12,242,002.50	12,396,502.50	12,396,502.50	11,785,034.00	0.00
4.5 PENSIONES Y JUBILACIONES	6,571,096.10	-780,724.47	5,790,371.63	5,790,371.63	5,519,752.64	0.00
4.6 TRANSFERENCIAS A FIDEICOMISOS, MANDATOS Y OTROS ANÁLOGOS	0.00	52,624.00	52,624.00	52,624.00	52,624.00	0.00
4.7 TRANSFERENCIAS A LA SEGURIDAD SOCIAL	0.00	0.00	0.00	0.00	0.00	0.00
4.8 DONATIVOS	0.00	0.00	0.00	0.00	0.00	0.00
4.9 TRANSFERENCIAS AL EXTERIOR	0.00	0.00	0.00	0.00	0.00	0.00
5 BIENES MUEBLES, INMUEBLES E INTANGIBLES	5,942,457.22	-1,011,166.15	4,941,291.07	4,941,291.07	3,694,243.71	0.00
5.1 MOBILIARIO Y EQUIPO DE ADMINISTRACIÓN	487,331.98	629,296.00	1,116,627.98	1,116,627.98	1,025,279.62	0.00
5.2 MOBILIARIO Y EQUIPO EDUCACIONAL Y RECREATIVO	0.00	38,664.03	38,664.03	38,664.03	16,305.03	0.00
5.3 EQUIPO E INSTRUMENTAL MÉDICO Y DE LABORATORIO	273,310.40	-273,310.40	0.00	0.00	0.00	0.00
5.4 VEHÍCULOS Y EQUIPO DE TRANSPORTE	2,200,000.00	913,299.00	3,113,299.00	3,113,299.00	1,979,959.00	0.00
5.5 EQUIPO DE DEFENSA Y SEGURIDAD	0.00	0.00	0.00	0.00	0.00	0.00
5.6 MAQUINARIA, OTROS EQUIPOS Y HERRAMIENTAS	881,855.00	-757,754.94	124,100.06	124,100.06	124,100.06	0.00
5.7 ACTIVOS BIOLÓGICOS	0.00	0.00	0.00	0.00	0.00	0.00
5.8 BIENES INMUEBLES	0.00	450,000.00	450,000.00	450,000.00	450,000.00	0.00
5.9 ACTIVOS INTANGIBLES	2,109,959.84	-2,011,359.84	98,600.00	98,600.00	98,600.00	0.00
6 INVERSIÓN PÚBLICA	0.00	76,806,661.66	76,806,661.66	76,806,661.66	73,385,108.41	0.00

MUNICIPIO DE HUAUCHINANGO PUEBL

ESTADO ANALÍTICO DEL EJERCICIO DEL PRESUPUESTO DE EGRESOS
 CLASIFICACIÓN POR OBJETO DEL GASTO (CAPÍTULO Y CONCEPTO)
 Del 1 de Enero al 31 de Diciembre de 2022
 (Cifras en pesos)

Concepto	Egreso Aprobado (1)	Aplicaciones/Reducciones (2)	Egreso Modificado (3=1+2)	Egreso Devengado (4)	Egreso Pagado (5)	Saldo Ejercicio (6=3-4)
6.1 OBRA PÚBLICA EN BIENES DE DOMINIO PÚBLICO	0.00	63,383,943.12	63,383,943.12	63,383,943.12	59,963,369.87	0.00
6.2 OBRA PÚBLICA	0.00	13,422,718.54	13,422,718.54	13,422,718.54	13,422,718.54	0.00
6.3 PROYECTOS PRODUCTIVOS Y ACCIONES DE FOMENTO	0.00	0.00	0.00	0.00	0.00	0.00
7 INVERSIONES FINANCIERAS Y OTRAS PROVISIONES	85,671,204.86	-85,671,204.86	0.00	0.00	0.00	0.00
7.1 INVERSIONES PARA EL FOMENTO DE ACTIVIDADES PRODUCTIVAS	0.00	0.00	0.00	0.00	0.00	0.00
7.2 ACCIONES Y PARTICIPACIONES DE CAPITAL	0.00	0.00	0.00	0.00	0.00	0.00
7.3 COMPRA DE TÍTULOS Y VALORES	0.00	0.00	0.00	0.00	0.00	0.00
7.4 CONCESIÓN DE PRÉSTAMOS	0.00	0.00	0.00	0.00	0.00	0.00
7.5 INVERSIONES EN FIDEICOMISOS, MANDATOS Y OTROS ANÁLOGOS	0.00	0.00	0.00	0.00	0.00	0.00
7.6 OTRAS INVERSIONES FINANCIERAS	0.00	0.00	0.00	0.00	0.00	0.00
7.9 PROVISIONES PARA CONTINGENCIAS Y OTRAS EROGACIONES ESPECIALES	85,671,204.86	-85,671,204.86	0.00	0.00	0.00	0.00
8 PARTICIPACIONES Y APORTACIONES	0.00	0.00	0.00	0.00	0.00	0.00
8.1 PARTICIPACIONES	0.00	0.00	0.00	0.00	0.00	0.00
8.3 APORTACIONES	0.00	0.00	0.00	0.00	0.00	0.00
8.5 CONVENIOS	0.00	0.00	0.00	0.00	0.00	0.00
9 DEUDA PÚBLICA	4,321,150.38	-626,839.46	3,694,310.92	2,970,299.32	2,970,299.32	724,011.60
9.1 AMORTIZACIÓN DE LA DEUDA PÚBLICA	2,172,034.80	0.00	2,172,034.80	1,448,023.20	1,448,023.20	724,011.60
9.2 INTERESES DE LA DEUDA PÚBLICA	2,149,115.58	-626,839.46	1,522,276.12	1,522,276.12	1,522,276.12	0.00
9.3 COMISIONES DE LA DEUDA PÚBLICA	0.00	0.00	0.00	0.00	0.00	0.00
9.4 GASTOS DE LA DEUDA PÚBLICA	0.00	0.00	0.00	0.00	0.00	0.00
9.5 COSTO POR COBERTURAS	0.00	0.00	0.00	0.00	0.00	0.00
9.6 APOYOS FINANCIEROS	0.00	0.00	0.00	0.00	0.00	0.00
9.9 ADEUDOS DE EJERCICIOS FISCALES ANTERIORES (ADEFAS)	0.00	0.00	0.00	0.00	0.00	0.00
TOTAL DEL GASTO	328,219,931.10	14,995,467.13	343,215,398.23	342,491,386.63	326,079,462.91	724,011.60

MUNICIPIO DE HUAUCHINANGO PUEBL

ESTADO ANALÍTICO DEL EJERCICIO DEL PRESUPUESTO DE EGRESOS
CLASIFICACIÓN POR OBJETO DEL GASTO (CAPÍTULO Y CONCEPTO)

Del 1 de Enero al 31 de Diciembre de 2022

(Cifras en pesos)

Bajo protesta de decir verdad, certificamos que los Estados Financieros y sus razonables anexos, son razonablemente correctos y son responsabilidad del emisor.



Huachinango
Gobierno Municipal
REGELIO LÓPEZ ANGULO 2021-2024
PRESIDENTE MUNICIPAL CONSTITUCIONAL


Huachinango
Gobierno Municipal
TESORERA MUNICIPAL
MARCELA GUARÁN DE CAZARES MARTÍNEZ 2021-2024
Tesorería Municipal



Huachinango
Gobierno Municipal
SECRETARIO MUNICIPAL
EDUARDO AMADOR SARMIENTO
2021-2024
Sec. Claria
General

MUNICIPIO DE HUAUCHINANGO PUEBL.

ESTADO ANALÍTICO DEL EJERCICIO DEL PRESUPUESTO DE EGRESOS
 CLASIFICACIÓN ECONÓMICA (POR TIPO DE GASTO)
 Del 1 de Enero al 31 de Diciembre de 2022
 (Cifras en pesos)

Concepto	Egreso Aprobado (1)	Ampliaciones/Reducciones (2)	Egreso Modificado (3=1+2)	Egreso Devengado (4)	Egreso Pagado (5)	Subejercicio (6=3-4)
1 GASTO CORRIENTE	232,275,118.64	11,012,854.73	243,287,973.37	243,106,970.47	232,162,647.36	181,002.90
2 GASTO DE CAPITAL	55,944,812.46	3,883,780.70	99,828,593.16	99,285,584.46	94,617,983.85	543,008.70
3 AMORTIZACIÓN DE LA DEUDA Y DISMINUCIÓN DE PASIVOS	0.00	0.00	0.00	0.00	0.00	0.00
4 PENSIONES Y JUBILACIONES	0.00	0.00	0.00	0.00	0.00	0.00
5 PARTICIPACIONES	0.00	98,831.70	98,831.70	98,831.70	98,831.70	0.00
TOTAL DEL GASTO	328,219,931.10	14,995,467.13	343,215,398.23	342,491,386.63	326,879,462.81	724,011.60



Huachinango
 Gobierno Municipal
Tesorería Municipal



Huachinango
 Gobierno Municipal
PRESIDENCIA MUNICIPAL

Bajo protesta de decir verdad declaro que los Estados Financieros y sus razonables correcciones y son responsabilidad del emisor.

[Signature]
 COCELIO SPEZ ANGULO
 PRESIDENTE MUNICIPAL CONSTITUCIONAL

[Signature]
 LEONARDO AMADOR GARRIBIENGO
 SECRETARIO MUNICIPAL

MUNICIPIO DE HUAUCHINANGO PUEBL

ESTADO ANALÍTICO DEL EJERCICIO DEL PRESUPUESTO DE EGRESOS
 CLASIFICACIÓN ADMINISTRATIVA
 Del 1 de Enero al 31 de Diciembre de 2022
 (Cifras en pesos)

	Concepto	Egreso Aprobado (1)	Ampliaciones/Reducciones (2)	Egreso Modificado (3=1+2)	Egreso Devengado (4)	Egreso Pagado (5)	Subejercicio (6=3-4)
3	SECTOR PUBLICO MUNICIPAL	328,219,931.10	14,995,467.13	343,215,398.23	342,491,386.63	326,879,462.91	724,011.60
3.1	SECTOR PUBLICO NO FINANCIERO	328,219,931.10	14,995,467.13	343,215,398.23	342,491,386.63	326,879,462.91	724,011.60
3.1.1	GOBIERNO GENERAL MUNICIPAL	328,219,931.10	14,995,467.13	343,215,398.23	342,491,386.63	326,879,462.91	724,011.60
3.1.1.1	GOBIERNO MUNICIPAL	328,219,931.10	14,995,467.13	343,215,398.23	342,491,386.63	326,879,462.91	724,011.60
3.1.1.1.1	ORGANO EJECUTIVO MUNICIPAL (AJUNTAMIENTO)	328,219,931.10	14,995,467.13	343,215,398.23	342,491,386.63	326,879,462.91	724,011.60
3.1.1.1.1.73	HUAUCHINANGO PUEBLA	328,219,931.10	14,995,467.13	343,215,398.23	342,491,386.63	326,879,462.91	724,011.60
000	RAMO GENERAL	0.00	0.00	0.00	0.00	0.00	0.00
01	PRESIDENCIA MUNICIPAL	5,617,343.89	11,816,655.95	17,433,999.84	17,433,999.84	15,762,229.63	0.00
02	TESORERIA MUNICIPAL	55,043,906.03	-4,302,442.73	50,741,463.30	50,017,451.70	47,279,532.90	724,011.60
03	RECURSOS HUMANOS	9,028,428.03	-4,670,785.17	4,357,642.86	4,357,642.86	4,044,754.53	0.00
04	COMPRAS	2,590,670.34	3,543,862.03	6,134,532.37	6,134,532.37	5,974,496.83	0.00
05	SEGURIDAD PUBLICA	44,943,930.91	-7,314,061.30	37,629,869.61	37,629,869.61	37,234,132.20	0.00
06	PROTECCION CIVIL	3,772,275.66	-776,257.68	2,996,018.00	2,996,018.00	2,974,570.73	0.00
07	DIF MUNICIPAL	5,631,576.55	3,144,076.47	8,775,653.02	8,775,653.02	8,639,106.55	0.00
08	OBRAS PUBLICAS	66,225,303.82	28,304,158.47	94,529,462.29	94,529,462.29	89,023,036.47	0.00
09	REGIDURIAS	6,825,233.57	-459,747.06	6,365,486.51	6,365,486.51	6,338,548.51	0.00
10	ATENCION A COMUNIDADES RANCHERIAS E INSPECTORIAS	6,109,118.84	-346,359.77	5,762,759.07	5,762,759.07	5,725,802.56	0.00
11		0.00	0.00	0.00	0.00	0.00	0.00
12	SECRETARIA GENERAL	2,768,644.01	588,068.12	3,356,712.13	3,356,712.13	3,331,864.15	0.00
13	ECOLOGIA	22,054,536.35	-1,812,607.53	20,241,928.82	20,241,928.82	19,891,855.52	0.00
14	INSTITUTO DE LA MUJER	742,225.01	284,296.97	1,026,521.98	1,036,521.98	1,023,783.32	0.00
15	TURISMO	1,693,617.02	-664,715.59	1,028,901.43	1,028,901.43	971,109.46	0.00
16	INSTITUTO DE LA JUVENTUD	493,813.65	-33,173.83	460,639.82	460,639.82	460,539.82	0.00
17	UNIDAD DE TRANSPARENCIA	828,567.11	-47,281.51	781,285.60	781,285.60	777,173.66	0.00
18	CEBESO	19,389,567.38	2,298,797.90	21,688,365.28	21,688,365.28	19,886,670.97	0.00
19	BIENESTAR Y DESARROLLO SOCIAL	11,025,851.51	-6,105,572.75	4,920,278.76	4,920,278.76	4,909,745.48	0.00
20	CONTRALORIA	2,671,676.99	665,383.82	3,337,060.81	3,337,060.81	3,310,369.94	0.00
21	SISTEMAS	1,756,886.09	13,241.64	1,770,127.73	1,770,127.73	1,638,597.12	0.00
22	PREVENCION DEL DEBITO	2,287,215.63	-1,415,636.52	871,579.11	871,579.11	865,596.51	0.00
23	VIALIDAD	1,059,576.27	326,183.00	1,385,759.27	1,385,759.27	1,349,509.09	0.00
24	PARQUIMETROS	1,173,576.42	-179,577.90	994,000.52	994,000.52	979,059.44	0.00
25	CULTURA	2,778,898.54	987,162.20	3,766,060.74	3,766,060.74	2,589,218.37	0.00
26	COMUNICACION	4,581,152.23	511,485.40	5,092,637.63	5,092,637.63	4,710,031.14	0.00
27	BASTRO	5,482,889.36	-362,737.11	5,120,152.25	5,120,152.25	5,011,706.89	0.00
28	DIRECCION JURIDICA	2,254,288.22	612,603.50	3,066,891.72	3,066,891.72	3,024,457.58	0.00
29	DESARROLLO RURAL	1,253,942.51	-27,479.04	1,226,463.47	1,226,463.47	1,187,914.88	0.00
30	EDUCACION	8,385,742.97	790,065.38	9,175,808.35	9,175,808.35	9,165,683.56	0.00
31	CATASTRO	1,577,275.92	-223,142.97	1,354,132.95	1,354,132.95	1,386,276.92	0.00
32	SERVICIOS MUNICIPALES	4,290,885.95	1,713,806.48	6,004,692.43	6,004,692.43	5,720,208.71	0.00

MUNICIPIO DE HUAUCHINANGO PUEBL.

ESTADO ANALÍTICO DEL EJERCICIO DEL PRESUPUESTO DE EGRESOS
 CLASIFICACIÓN ADMINISTRATIVA
 Del 1 de Enero al 31 de Diciembre de 2022
 (Cifras en pesos)

Concepto	Egreso Aprobado (1)	Ampliaciones/Reducciones (2)	Egreso Modificado (3=1+2)	Egreso Devengado (4)	Egreso Pagado (5)	Subejercicio (6=3-4)
33 SINDICATURA	1,031,848.37	625,598.33	1,657,446.70	1,657,446.70	1,624,745.18	0.00
34 REGISTRO CIVIL	2,173,784.09	-13,036.07	2,160,748.02	2,160,748.02	2,125,317.34	0.00
35 OFICIALIA DE PARTES	355,776.67	12,205.01	367,981.68	367,981.68	366,405.01	0.00
36 JUEZ CALIFICADOR	453,224.45	42,260.93	495,485.38	495,485.38	490,268.70	0.00
37 DEPORTES	4,809,121.47	-2,618,379.62	2,190,741.85	2,190,741.85	2,185,662.89	0.00
38 COMERCIO Y ABASTO	3,239,386.61	98,671.95	3,338,058.57	3,338,058.57	3,317,402.79	0.00
39 SALUD	11,818,270.44	-10,220,122.28	1,598,148.16	1,598,148.16	1,576,537.35	0.00
TOTAL DEL GASTO	328,219,931.10	14,995,467.13	343,215,398.23	342,491,386.63	326,879,452.91	724,011.60

Bajo protesta de decir verdad declaramos que los Estados Financieros y sus Anexos son razonablemente correctos y son responsabilidad del emisor.


 Rogelio López Angulo
 Presidente Municipal Constitucional
 2021-2024



Huachinango
 Gobierno Municipal
 Tesorería Municipal

TESORERA MUNICIPAL



Francisco Amador Sarmiento
 Secretario Municipal
 2021-2024

Francisco Amador Sarmiento
 Secretario Municipal
 2021-2024

MUNICIPIO DE HUAUCHINANGO PUEBL

ESTADO ANALÍTICO DEL EJERCICIO DEL PRESUPUESTO DE EGRESOS
 CLASIFICACIÓN FUNCIONAL (FINALIDAD Y FUNCIÓN)
 Del 1 de Enero al 31 de Diciembre de 2022
 (Cifras en pesos)

Concepto	Egreso Aprobado (1)	Ampliaciones/Reducciones (2)	Egreso Modificado (3=1+2)	Egreso Devengado (4)	Egreso Pagado (5)	Subejercicio (6=3-4)
1 GOBIERNO	179,747,511.50	44,774,913.49	224,522,424.99	223,798,413.39	214,431,628.99	724,011.60
1.1 LEGISLACION	0.00	0.00	0.00	0.00	0.00	0.00
1.2 JUSTICIA	78,463,927.47	-54,726,978.68	23,736,948.79	23,736,948.79	22,093,528.10	0.00
1.3 COORDINACION DE LA POLITICA DE GOBIERNO	0.00	0.00	0.00	0.00	0.00	0.00
1.4 RELACIONES EXTERIORES	0.00	0.00	0.00	0.00	0.00	0.00
1.5 ASUNTOS FINANCIEROS Y HACENDARIOS	95,727,141.87	97,877,380.72	193,604,522.59	192,860,510.99	185,547,912.40	724,011.60
1.6 SEGURIDAD NACIONAL	0.00	0.00	0.00	0.00	0.00	0.00
1.7 ASUNTOS DE ORDEN PUBLICO Y DE SEGURIDAD INTERIOR	5,566,442.16	1,624,511.45	7,180,953.61	7,180,953.61	6,790,188.49	0.00
1.8 OTROS SERVICIOS GENERALES	0.00	0.00	0.00	0.00	0.00	0.00
2 DESARROLLO SOCIAL	142,422,628.12	-26,019,399.04	116,403,229.08	116,403,229.08	111,513,429.69	0.00
2.1 PROTECCION AMBIENTAL	26,345,422.30	-13,357,045.73	12,988,376.57	12,988,376.57	12,505,869.31	0.00
2.2 VIVIENDA Y SERVICIOS A LA COMUNIDAD	78,738,222.06	-51,001,082.43	27,737,139.63	27,737,139.63	26,424,704.66	0.00
2.3 SALUD	37,338,983.76	26,545,896.14	63,884,879.90	63,884,879.90	60,881,521.67	0.00
2.4 RECREACION, CULTURA Y OTRAS MANIFESTACIONES SOCIALES	0.00	0.00	0.00	0.00	0.00	0.00
2.5 EDUCACION	0.00	0.00	0.00	0.00	0.00	0.00
2.6 PROTECCION SOCIAL	0.00	11,792,832.98	11,792,832.98	11,792,832.98	11,701,334.25	0.00
2.7 OTROS ASUNTOS SOCIALES	0.00	0.00	0.00	0.00	0.00	0.00
3 DESARROLLO ECONOMICO	0.00	0.00	0.00	0.00	0.00	0.00
3.1 ASUNTOS ECONOMICOS, COMERCIALES Y LABORALES EN GENERAL	0.00	0.00	0.00	0.00	0.00	0.00
3.2 AGROPECUARIA, SILVICULTURA, PESCA Y CAZA	0.00	0.00	0.00	0.00	0.00	0.00
3.3 COMBUSTIBLES Y ENERGIA	0.00	0.00	0.00	0.00	0.00	0.00
3.4 MINERIA, MANUFACTURAS Y CONSTRUCCION	0.00	0.00	0.00	0.00	0.00	0.00
3.5 TRANSPORTE	0.00	0.00	0.00	0.00	0.00	0.00
3.6 COMUNICACIONES	0.00	0.00	0.00	0.00	0.00	0.00
3.7 TURISMO	0.00	0.00	0.00	0.00	0.00	0.00
3.8 CIENCIA, TECNOLOGIA E INNOVACION	0.00	0.00	0.00	0.00	0.00	0.00
3.9 OTRAS INDUSTRIAS Y OTROS ASUNTOS ECONOMICOS	0.00	0.00	0.00	0.00	0.00	0.00
4 OTRAS NO CLASIFICADAS EN FUNCIONES ANTERIORES	6,049,791.48	-3,760,047.32	2,289,744.16	2,289,744.16	934,404.03	0.00

MUNICIPIO DE HUAUCHINANGO PUEBL

ESTADO ANALÍTICO DEL EJERCICIO DEL PRESUPUESTO DE EGRESOS
 CLASIFICACIÓN FUNCIONAL (FINALIDAD Y FUNCIÓN)
 Del 1 de Enero al 31 de Diciembre de 2022
 (Cifras en pesos)

Concepto	Egreso Aprobado (1)	Ampliaciones/Reducciones (2)	Egreso Modificado (3=1+2)	Egreso Devengado (4)	Egreso Pagado (5)	Subejercicio (6=3-4)
4.1 TRANSACCIONES DE LA DEUDA PÚBLICA / COSTO FINANCIERO DE LA DEUDA	0.00	0.00	0.00	0.00	0.00	0.00
4.2 TRANSFERENCIAS, PARTICIPACIONES Y AFORTACIONES ENTRE DIFERENTES NIVELES Y ORDENES DE GOBIERNO	0.00	0.00	0.00	0.00	0.00	0.00
4.3 SANAMIENTO DEL SISTEMA FINANCIERO	6,049,791.48	-3,760,047.32	2,289,744.16	2,289,744.16	934,404.03	0.00
4.4 ADEUDOS DE EJERCICIOS FISCALES ANTERIORES						
TOTAL DEL GASTO	328,219,931.10	14,995,467.13	343,215,398.23	342,491,386.63	326,879,462.91	724,011.60

Bajo protesta de decir verdad declaramos que los Estados Financieros y sus razonamientos e informes son responsabilidad del emisor.



Huachinango
Gobierno Municipal

R. SELIO LÓPEZ ANGELES
2023 2024
PRESIDENTE MUNICIPAL COMISIÓN PRESIDENCIAL MUNICIPAL



Huachinango
Gobierno Municipal

NEYELI GUADALUPE CÁZARES
2023 2024
TESORERA MUNICIPAL

ALEXANDRO AMADOR SARRIENTO
SECRETARIO MUNICIPAL

2023 2024
CSC Clara
Presupuesto

CLAVE 25-01

MUNICIPIO DE HUAUCHINANGO, PUEBLA



Huauchinango

Gobierno Municipal 2021 - 2024

Municipio Seguro, Limpio y Próspero

ANEXOS

CUENTA PUBLICA



CLAVE 25-01

MUNICIPIO DE HUAUCHINANGO, PUEBLA



Huauchinango

Gobierno Municipal 2021 - 2024

Municipio Seguro, Limpio y Próspero

**RELACION DE BIENES
INMUEBLES QUE
COMPONEN EL
PATRIMONIO**



CLAVE 25-01

MUNICIPIO DE HUAUCHINANGO, PUEBLA



Huauchinango

Gobierno Municipal 2021 - 2024

Municipio Seguro, Limpio y Próspero

**RELACION DE BIENES
MUEBLES QUE
COMPONEN EL
PATRIMONIO**



CLAVE 25-01

**MUNICIPIO DE HUAUCHINANGO,
PUEBLA**



Huauchinango

Gobierno Municipal 2021 - 2024

Municipio Seguro, Limpio y Próspero

**CUENTAS BANCARIAS
PRODUCTIVAS**



Periodo (anual) 2022

Fondo, Programa o Convenio	Datos de la Cuenta Bancaria	
	Institución Bancaria	Número de Cuenta
RECURSOS PROPIOS	BBVA BANCOMER	0198151431
PARQUIMETROS	BBVA BANCOMER	0199850465
REC FISCALES	BANORTE	1167902044
PARTICIPACIONES	BANCOMER	0195270774
CERESO I	BBVA BANCOMER	0198618496
CONV. ESTADO	BBVA BANCOMER	0198617929
PARTICIPACIONES	BANORTE	1167898950
FISM 2017	BBVA BANCOMER	0110039640
FISM 2022	BBVA BANCOMER	0118109095
FORTAMUN 2017	BBVA BANCOMER	0110039829
FORTAMUN 2022	BBVA BANCOMER	0118109109
D/CULTURA	BBVA BANCOMER	0195713625
CONT.ECONOM	BBVA BANCOMER	0196705650
CONAGUA	BBVA BANCOMER	0199746609
F.CULTURA	BBVA BANCOMER	0198802521
PE.ESTUFAS	BBVA BANCOMER	0101845020
CONT.ECON.C. 3	SCOTIABANK	7901746294
CONT.ECON.C. 4	SCOTIABANK	7901746316
P.REGIONAL	BBVA BANCOMER	0102849712
I.MUJER	BBVA BANCOMER	0105226147
CONAGUA	BBVA BANCOMER	0105808332
HABITAT MUNICIPAL	BBVA BANCOMER	0107887361
RECONSTRUCCION VIVIENDAS HUAUCHINANGO	BBVA BANCOMER	0110181447
EMPLEO TEMPORAL	BBVA BANCOMER	0111262165
FORT.FIN.INV.CONV.	BBVA BANCOMER	0111678450
REM.OBRA	BBVA BANCOMER	0111137638
FORT.FIN.INV.CON.	BBVA BANCOMER	0112241781
RESCATE DE ESPACIOS PUBLICOS	BBVA BANCOMER	0112113546
EXCEDENTES DE OBRA MEJORAMIENTO DE LA IMAGEN URBANA	BBVA BANCOMER	0112577038
PARTICIPACIONES ESTATALES	BBVA BANCOMER	0112561964
UNO MAS UNO MUNICIPAL	BBVA BANCOMER	0113066975
UNO MAS UNO ESTATAL	BBVA BANCOMER	0113066967
APOYO FINANCIERO NO REGULARIZABLE	BBVA BANCOMER	0113492907
CALIDEZ SUSTENTABLE	BBVA BANCOMER	0114124979
APORT BENEFICIARIOS PRG CALIDEZ	BBVA BANCOMER	0114173716
APORTACION BENEFICIARIOS	BBVA BANCOMER	0116119441
APOYO FINANCIERO NO REGULARIZABLE	BBVA BANCOMER	0117334672
APOYO CON REC FINAN NO REG 2021	BBVA BANCOMER	0117944616
NÓMINA	BANORTE	1167905269
PARTICIPACIONES ESTATALES	BBVA BANCOMER	0112561964
INMUJERES	BBVA BANCOMER	0118660468
PROBIPI	BBVA BANCOMER	0118880212

CLAVE 25-01

**MUNICIPIO DE HUAUCHINANGO,
PUEBLA**



Huauchinango

Gobierno Municipal 2021 - 2024

Municipio Seguro, Limpio y Próspero

**RELACION DE ESQUEMAS
BURSATILES Y DE
COBERTURAS FINANCIERAS**





Huachinango

Gobierno Municipal 2021 - 2024
Municipio Seguro, Limpio y Próspero

Oficio: TM-043-04-2023

Fecha: 28/04/2023

Asunto: Aclaración

Lic. Amanda Gómez Nava
Auditora Superior del Estado de Puebla
Presente.

Con el objeto de dar cumplimiento al artículo 46, último párrafo de la Ley General de Contabilidad Gubernamental, se hace de su conocimiento que el Municipio de Huachinango, Puebla no tiene información que relacionar sobre esquemas bursátiles y de coberturas financieras correspondiente al ejercicio fiscal 2022.

Sin otro particular, me suscribo a sus apreciables órdenes.

Atentamente



Huachinango
Gobierno Municipal
2021 - 2024
ING. ROGELIO LOPEZ ANGULO
PRESIDENTE MUNICIPAL
PRESIDENCIA MUNICIPAL



Huachinango
Gobierno Municipal
2021 - 2024
C.P. NAYELI G. CAZARES MARTINEZ
TESOREREA MUNICIPAL
Tesorería Municipal





CLAVE: 925-01

**ESTADOS FINANCIEROS
CUENTA PUBLICA 2022**



CLAVE: 925-01

**EMPRESA DE SERVICIOS DE AGUA
POTABLE Y ALCANTARILLADO DE
HUAUCHINANGO PUEBLA**



ESTADOS FINANCIEROS ARMONIZADOS

DEL 01 DE ENERO AL 31 DE DICIEMBRE 2022

PLAZA DE LA CONSTITUCIÓN NO.1
COLONIA CENTRO

EMPRESA DE SERVICIOS DE AGUA POTABLE Y ALCANTARILLADO
DE HUAUCHINANGO, PUEBLA
CUENTA PÚBLICA 2022
ESTADO DE ACTIVIDADES
Del 1 de Enero al 31 de Diciembre de 2022 y 2021
(Cifras en pesos)

	2022	2021
INGRESOS Y OTROS BENEFICIOS		
INGRESOS DE GESTIÓN	11,834,473.57	12,100,635.83
IMPUESTOS	0.00	0.00
CUOTAS Y APORTACIONES DE SEGURIDAD SOCIAL	0.00	0.00
CONTRIBUCIONES DE MEJORAS	0.00	0.00
DERECHOS	0.00	10,759,340.50
PRODUCTOS	18.02	87.19
APROVECHAMIENTOS	0.00	191,962.44
INGRESOS POR VENTA DE BIENES Y PRESTACIÓN DE SERVICIOS	11,834,455.55	1,149,245.70
PART, APORT, CONV, INCENT. DERIV. D/COLAB. FISCAL, F. DIST. DE APORT, TRANSP, ASIG, SUBS Y SUBV Y P Y JUB	14,611,443.46	0.00
PART, APORT, CONV, INCENT. DERIV. D/COLAB. FISCAL, F. DIST. DE APORT	0.00	0.00
TRANSFERENCIAS, ASIGNACIONES, SUBSIDIOS Y SUBVENCIONES Y PENSIONES Y JUBILACIONES	14,611,443.46	0.00
OTROS INGRESOS Y BENEFICIOS	0.00	0.00
INGRESOS FINANCIEROS	0.00	0.00
INCREMENTO POR VARIACIÓN DE INVENTARIOS	0.00	0.00
DISMINUCIÓN DEL EXCESO DE ESTIMACIONES POR PÉRDIDA O DETERIORO U OBSOLESCENCIA	0.00	0.00
DISMINUCIÓN DEL EXCESO DE PROVISIONES	0.00	0.00
OTROS INGRESOS Y BENEFICIOS VARIOS	0.00	0.00
TOTAL DE INGRESOS Y OTROS BENEFICIOS	26,445,917.03	12,100,635.83
GASTOS Y OTRAS PÉRDIDAS		
GASTOS DE FUNCIONAMIENTO	18,657,034.93	16,803,957.37
SERVICIOS PERSONALES	11,140,536.12	8,638,422.26
MATERIALES Y SUMINISTROS	1,682,570.66	7,553,635.44
SERVICIOS GENERALES	5,833,928.15	611,899.67
TRANSFERENCIAS, ASIGNACIONES, SUBSIDIOS Y OTRAS AYUDAS	704,121.25	-65,450.78
TRANSFERENCIAS INTERNAS Y ASIGNACIONES AL SECTOR PÚBLICO	0.00	0.00
TRANSFERENCIAS AL RESTO DEL SECTOR PÚBLICO	0.00	0.00
SUBSIDIOS Y SUBVENCIONES	0.00	-814,913.99
AYUDAS SOCIALES	704,121.25	749,463.21
PENSIONES Y JUBILACIONES	0.00	0.00
TRANSFERENCIAS A FIDEICOMISOS, MANDATOS Y CONTRATOS ANÁLOGOS	0.00	0.00
TRANSFERENCIAS A LA SEGURIDAD SOCIAL	0.00	0.00
DONATIVOS	0.00	0.00
TRANSFERENCIAS AL EXTERIOR	0.00	0.00
PARTICIPACIONES Y APORTACIONES	0.00	0.00
PARTICIPACIONES	0.00	0.00
APORTACIONES	0.00	0.00
CONVENIOS	0.00	0.00


EMPRESA DE SERVICIOS DE AGUA POTABLE Y ALCANTARILLADO
DE HUAUCHINANGO, PUEBLA
CUENTA PÚBLICA 2022
ESTADO DE ACTIVIDADES
Del 1 de Enero al 31 de Diciembre de 2022 y 2021
(Cifras en pesos)

	2022	2021
INTERESES, COMISIONES Y OTROS GASTOS DE LA DEUDA PÚBLICA	0.00	0.00
INTERESES DE LA DEUDA PÚBLICA	0.00	0.00
COMISIONES DE LA DEUDA PÚBLICA	0.00	0.00
GASTOS DE LA DEUDA PÚBLICA	0.00	0.00
COSTO POR COBERTURAS	0.00	0.00
APOYOS FINANCIEROS	0.00	0.00
OTROS GASTOS Y PÉRDIDAS EXTRAORDINARIAS	0.00	0.00
ESTIMACIONES, DEPRECIACIONES, DETERIOROS, OBSOLESCENCIAS Y AMORTIZACIONES	0.00	0.00
PROVISIONES	0.00	0.00
DISMINUCIONES DE INVENTARIOS	0.00	0.00
AUMENTO POR INSUFICIENCIA DE ESTIMACIONES POR PÉRDIDA O DETERIORO U OBSOLESCENCIA	0.00	0.00
AUMENTO POR INSUFICIENCIA DE PROVISIONES	0.00	0.00
OTROS GASTOS	0.00	0.00
INVERSIÓN PÚBLICA	0.00	1,809,754.31
INVERSIÓN PÚBLICA NO CAPITALIZABLE	0.00	1,809,754.31
TOTAL DE GASTOS Y OTRAS PÉRDIDAS	19,361,156.18	18,548,260.90
RESULTADOS DEL EJERCICIO (AHORRO/DESAHORRO).....	7,084,760.85	-6,447,625.07

Bajo protesta de decir verdad declaramos que los Estados Financieros y sus notas, son razonablemente correctos y son responsabilidad del emisor.



 ING. MIGUEL ANGEL ANAYAS SERAFIN
 GERENTE GENERAL



 C.P. CARLOS JAVIER ROSALES MUÑOZ
 CONTADOR GENERAL


ESAPAH
 Empresa de Servicios de Agua Potable
 y Alcantarillado de Huauchinango, Pue.
 2021-2024


EMPRESA DE SERVICIOS DE AGUA POTABLE Y ALCANTARILLADO
DE HUAUCHINANGO, PUEBLA
CUENTA PÚBLICA 2022
ESTADO DE ACTIVIDADES
Del 1 de Enero al 31 de Diciembre de 2022 y 2021
(Cifras en pesos)

	2022	2021
INTERESES, COMISIONES Y OTROS GASTOS DE LA DEUDA PÚBLICA	0.00	0.00
INTERESES DE LA DEUDA PÚBLICA	0.00	0.00
COMISIONES DE LA DEUDA PÚBLICA	0.00	0.00
GASTOS DE LA DEUDA PÚBLICA	0.00	0.00
COSTO POR COBERTURAS	0.00	0.00
APOYOS FINANCIEROS	0.00	0.00
OTROS GASTOS Y PÉRDIDAS EXTRAORDINARIAS	0.00	0.00
ESTIMACIONES, DEPRECIACIONES, DETERIOROS, OBSOLESCENCIAS Y AMORTIZACIONES	0.00	0.00
PROVISIONES	0.00	0.00
DISMINUCIONES DE INVENTARIOS	0.00	0.00
AUMENTO POR INSUFICIENCIA DE ESTIMACIONES POR PÉRDIDA O DETERIORO U OBSOLESCENCIA	0.00	0.00
AUMENTO POR INSUFICIENCIA DE PROVISIONES	0.00	0.00
OTROS GASTOS	0.00	0.00
INVERSIÓN PÚBLICA	0.00	1,809,754.31
INVERSIÓN PÚBLICA NO CAPITALIZABLE	0.00	1,809,754.31
TOTAL DE GASTOS Y OTRAS PÉRDIDAS	19,361,156.18	18,548,260.90
RESULTADOS DEL EJERCICIO (AHORRO/DESAHORRO).....	7,084,760.85	-6,447,625.07

Bajo protesta de decir verdad declaramos que los Estados Financieros y sus notas, son razonablemente correctos y son responsabilidad del emisor.



 ING. MIGUEL ANGEL ANAYAS SERAFIN
 GERENTE GENERAL



 C.P. CARLOS JAVIER ROSALES MUÑOZ
 CONTADOR GENERAL


ESAPAH
 Empresa de Servicios de Agua Potable
 y Alcantarillado de Huauchinango, Pue.
 2021-2024


EMPRESA DE SERVICIOS DE AGUA POTABLE Y ALCANTARILLADO
 DE HUAUCHINANGO, PUEBLA
 CUENTA PÚBLICA 2022
 ESTADO DE SITUACIÓN FINANCIERA
 Al 31 de Diciembre de 2022 y 2021
 (Cifras en pesos)

	2022	2021	2022	2021
ACTIVO				
ACTIVO CIRCULANTE				
EFFECTIVO Y EQUIVALENTES	5,013,250.16	124,068.72		
DERECHOS A RECIBIR EFFECTIVO O EQUIVALENTES	3,056,320.77	2,026,772.00		
DERECHOS A RECIBIR BIENES O SERVICIOS	25,864.58	25,864.58		
INVENTARIOS	0.00	0.00		
ALMACENES	0.00	0.00		
ESTIMACIÓN POR PÉRDIDAS O DETERIORO DE ACTIVOS CIRCULANTES	0.00	0.00		
OTROS ACTIVOS CIRCULANTES	0.00	0.00		
TOTAL DE ACTIVOS CIRCULANTES	8,095,435.51	2,176,705.30		
ACTIVO NO CIRCULANTE				
INVERSIONES FINANCIERAS A LARGO PLAZO	0.00	0.00		
DERECHOS A RECIBIR EFFECTIVO O EQUIVALENTES A LARGO PLAZO	0.00	0.00		
BIENES INMUEBLES, INFRAESTRUCTURA Y CONSTRUCCIONES EN PROCESO	3,263,993.78	90,750.00		
BIENES MUEBLES	466,849.52	466,849.52		
ACTIVOS INTANGIBLES	67,860.00	67,860.00		
DEPRECIACIÓN, DETERIORO Y AMORTIZACIÓN ACUMULADA DE BIENES	-78,507.81	-78,507.81		
ACTIVOS DIFERIDOS	0.00	0.00		
ESTIMACIÓN POR PÉRDIDA O DETERIORO DE ACTIVOS NO CIRCULANTES	0.00	0.00		
OTROS ACTIVOS NO CIRCULANTES	0.00	0.00		
TOTAL DE ACTIVOS NO CIRCULANTES	3,720,195.49	546,951.71		
PASIVO				
PASIVO CIRCULANTE				
CUENTAS POR PAGAR A CORTO PLAZO			6,969,626.15	5,080,881.94
DOCUMENTOS POR PAGAR A CORTO PLAZO			114,399.00	0.00
FORCIÓN A CORTO PLAZO DE LA DEUDA PÚBLICA A LARGO PLAZO			0.00	0.00
TÍTULOS Y VALORES A CORTO PLAZO			0.00	0.00
PASIVOS DIFERIDOS A CORTO PLAZO			241,976.01	241,976.01
FONDOS Y BIENES DE TERCEROS EN GARANTÍA Y/O ADMINISTRACIÓN A CORTO PLAZO			0.00	0.00
PROVISIONES A CORTO PLAZO			0.00	0.00
OTROS PASIVOS A CORTO PLAZO			26,490.54	22,816.61
TOTAL DE PASIVOS CIRCULANTES			7,352,491.70	5,345,674.56
PASIVO NO CIRCULANTE				
CUENTAS POR PAGAR A LARGO PLAZO			0.00	0.00
DOCUMENTOS POR PAGAR A LARGO PLAZO			0.00	0.00
DEUDA PÚBLICA A LARGO PLAZO			0.00	0.00
PASIVOS DIFERIDOS A LARGO PLAZO			0.00	0.00
FONDOS Y BIENES DE TERCEROS EN GARANTÍA Y/O ADMINISTRACIÓN A LARGO PLAZO			0.00	0.00
PROVISIONES A LARGO PLAZO			0.00	0.00
TOTAL DE PASIVOS NO CIRCULANTES			0.00	0.00
TOTAL DEL PASIVO			7,352,491.70	5,345,674.56
HACIENDA PÚBLICA / PATRIMONIO				
HACIENDA PÚBLICA/PATRIMONIO CONTRIBUIDO				
			0.00	0.00
AFORTRACIONES				
DONACIONES DE CAPITAL			0.00	0.00
ACTUALIZACIÓN DE LA HACIENDA PÚBLICA/PATRIMONIO			0.00	0.00

EMPRESA DE SERVICIOS DE AGUA POTABLE Y ALCANTARILLADO
 DE HUAUCHINANGO, PUEBLA
 CUENTA PÚBLICA 2022
 ESTADO DE SITUACIÓN FINANCIERA
 Al 31 de Diciembre de 2022 y 2021
 (Cifras en pesos)

	2022	2021
HACIENDA PÚBLICA/PATRIMONIO GENERADO	4,462,743.30	-2,622,017.55
RESULTADOS DEL EJERCICIO (AHORRO / DESHORRO)	7,084,760.85	-6,447,625.07
RESULTADOS DE EJERCICIOS ANTERIORES	-2,622,017.55	3,825,607.52
REVALÚOS	0.00	0.00
RESERVAS	0.00	0.00
RECTIFICACIONES DE RESULTADOS DE EJERCICIOS ANTERIORES	0.00	0.00
EXCESO O INSUFICIENCIA EN LA ACTUALIZACIÓN DE LA HACIENDA PÚBLICA/PATRIMONIO	0.00	0.00
RESULTADO POR POSICIÓN MONETARIA	0.00	0.00
RESULTADO POR TENENCIA DE ACTIVOS NO MONETARIOS	0.00	0.00
TOTAL HACIENDA PÚBLICA/PATRIMONIO.....	4,462,743.30	-2,622,017.55
TOTAL DEL PASIVO Y HACIENDA PÚBLICA/PATRIMONIO...	11,815,631.00	2,723,657.01
TOTAL DEL ACTIVO.....	11,815,631.00	2,723,657.01

Bajo protesta de decir verdad declaramos que los Estados Financieros y sus notas,
 son razonablemente correctos y son responsabilidad del emisor.



ING. MIGUEL ANGEL ANIVAS SERAPIN
 GERENTE GENERAL


 C.P. CARLOS JAVIER ROSALES MUÑOZ
 CONTADOR GENERAL



ESAPAH
 Empresa de Servicios de Agua Potable
 y Alcantarillado de Huauclilla, S.C.
 2021-2026



RESA DE SERVICIOS DE AGUA POTABLE Y ALCA. ARILLADO
 DE HUAUCHINANGO, PUEBLA
 CUENTA PÚBLICA 2022
 ESTADO DE VARIACIÓN EN LA HACIENDA PÚBLICA
 Del 1 de Enero al 31 de Diciembre de 2022
 (Cifras en pesos)

Concepto	Hacienda Pública/ Patrimonio Contribuido	Hacienda Pública/ Patrimonio Generado de Ejercicios Ant. del Ejercicio	Hacienda Pública/ Patrimonio Generado Insuficiencia en la Actualización de la Hacienda Pública / Patrimonio /	Exceso o Insuficiencia en la Actualización de la Hacienda Pública / Patrimonio /	TOTAL
Hacienda Pública / Patrimonio Contribuido Neto 2021	0.00				0.00
Aportaciones	0.00				0.00
Donaciones de Capital	0.00				0.00
Actualización de la Hacienda Pública/Patrimonio	0.00				0.00
Hacienda Pública / Patrimonio Generado Neto 2021		3,825,607.52	-6,447,625.07		-2,622,017.55
Resultados del Ejercicio (Ahorro/Desahorro)					
Resultados de Ejercicios Anteriores					
Revalúos		3,825,607.52	-6,447,625.07		-6,447,625.07
Reservas		0.00			3,825,607.52
Rectificaciones de Resultados de Ejercicios Anteriores		0.00			0.00
		0.00			0.00
Exceso o Insuficiencia en la Actualización de la Hacienda Pública/Patrimonio Neto 2021				0.00	0.00
Resultado por Posición Monetaria					
Resultado por Tenencia de Activos no Monetarios					
Hacienda Pública / Patrimonio Neto Final 2021	0.00	3,825,607.52	-6,447,625.07	0.00	-2,622,017.55
Cambios en la Hacienda Pública / Patrimonio Contribuido Neto 2022	0.00				0.00
Aportaciones	0.00				0.00
Donaciones de Capital	0.00				0.00
Actualización de la Hacienda Pública/Patrimonio	0.00				0.00

COMUNIDAD DE SERVICIOS DE AGUA POTABLE Y ALCANTARILLADO
 DE HUAUCHINANGO, PUEBLA
 CUENTA PÚBLICA 2022
ESTADO DE VARIACIÓN EN LA HACIENDA PÚBLICA
 Del 1 de Enero al 31 de Diciembre de 2022
 (Cifras en pesos)

Variaciones de la Hacienda Pública /			
Patrimonio Generado Neto 2022		13,532,385.92	7,084,760.85
Resultados del Ejercicio		7,084,760.85	7,084,760.85
(Ahorro/Desahorro)			
Resultados de Ejercicios Anteriores		6,447,625.07	0.00
Revalúos		0.00	0.00
Reservas		0.00	0.00
Rectificaciones de Resultados de		0.00	0.00
Ejercicios Anteriores			
Cambios en el Exceso o Insuficiencia en			
la Actualización de la Hacienda			
Pública/Patrimonio Neto 2022			0.00
Resultado por Posición Monetaria			0.00
Resultado por Tenencia de Activos no			0.00
Monetarios			
Hacienda Pública / Patrimonio Neto			
Final 2022	0.00	-2,622,017.55	7,084,760.85
			4,462,743.30

Bajo protesta de decir verdad declaramos que los Estados Financieros y sus notas, son razonablemente correctos y son responsabilidad del emisor.



 ING. MIGUEL ÁNGEL ANÍBAL SERAFÍN C.P. CARLOS JAVIER ROSALES MUÑOZ
 GERENTE GENERAL CONTADOR GENERAL




EMPRESA DE SERVICIOS DE AGUA POTABLE Y ALCANTARILLADO
DE HUAUCHINANGO, PUEBLA
CUENTA PÚBLICA 2022
ESTADO DE CAMBIOS EN LA SITUACIÓN FINANCIERA
Al 31 de Diciembre de 2022 y 2021
(Cifras en pesos)

	Origen	Aplicación
	-----	-----
ACTIVO	-	9,091,973.99
ACTIVO CIRCULANTE	-	5,918,730.21
EFFECTIVO Y EQUIVALENTES	-	4,889,181.44
DERECHOS A RECIBIR EFECTIVO O EQUIVALENTES	-	1,029,548.77
DERECHOS A RECIBIR BIENES O SERVICIOS	-	-
INVENTARIOS	-	-
ALMACENES	-	-
ESTIMACIÓN POR PÉRDIDAS O DETERIORO DE	-	-
ACTIVOS CIRCULANTES	-	-
OTROS ACTIVOS CIRCULANTES	-	-
ACTIVO NO CIRCULANTE	-	3,173,243.78
INVERSIONES FINANCIERAS A LARGO PLAZO	-	-
DERECHOS A RECIBIR EFECTIVO O EQUIVALENTES A LARGO PLAZO	-	-
BIENES INMUEBLES, INFRAESTRUCTURA Y CONSTRUCCIONES EN PROCESO	-	3,173,243.78
BIENES MUEBLES	-	-
ACTIVOS INTANGIBLES	-	-
DEPRECIACIÓN, DETERIORO Y AMORTIZACIÓN ACUMULADA DE BIENES	-	-
ACTIVOS DIFERIDOS	-	-
ESTIMACIÓN POR PÉRDIDA O DETERIORO DE	-	-
ACTIVOS NO CIRCULANTES	-	-
OTROS ACTIVOS NO CIRCULANTES	-	-
PASIVO	2,006,817.14	-
PASIVO CIRCULANTE	2,006,817.14	-
CUENTAS POR PAGAR A CORTO PLAZO	1,888,744.21	-
DOCUMENTOS POR PAGAR A CORTO PLAZO	114,399.00	-
PORCIÓN A CORTO PLAZO DE LA DEUDA PÚBLICA A LARGO PLAZO	-	-
TÍTULOS Y VALORES A CORTO PLAZO	-	-
PASIVOS DIFERIDOS A CORTO PLAZO	-	-
FONDOS Y BIENES DE TERCEROS EN GARANTÍA Y/O ADMINISTRACIÓN A CORTO PLAZO	-	-
PROVISIONES A CORTO PLAZO	-	-
OTROS PASIVOS A CORTO PLAZO	3,673.93	-
PASIVO NO CIRCULANTE	-	-
CUENTAS POR PAGAR A LARGO PLAZO	-	-
DOCUMENTOS POR PAGAR A LARGO PLAZO	-	-
DEUDA PÚBLICA A LARGO PLAZO	-	-
PASIVOS DIFERIDOS A LARGO PLAZO	-	-
FONDOS Y BIENES DE TERCEROS EN GARANTÍA Y/O ADMINISTRACIÓN A LARGO PLAZO	-	-
PROVISIONES A LARGO PLAZO	-	-
HACIENDA PÚBLICA/PATRIMONIO	7,084,760.85	-

EMPRESA DE SERVICIOS DE AGUA POTABLE Y ALCANTARILLADO
DE HUAUCHINANGO, PUEBLA
CUENTA PÚBLICA 2022
ESTADO DE CAMBIOS EN LA SITUACIÓN FINANCIERA
Al 31 de Diciembre de 2022 y 2021
(Cifras en pesos)

	Origen	Aplicación
HACIENDA PÚBLICA/PATRIMONIO CONTRIBUIDO	-	-
APORTACIONES	-	-
DONACIONES DE CAPITAL	-	-
ACTUALIZACIÓN DE LA HACIENDA PÚBLICA/PATRIMONIO	-	-
HACIENDA PÚBLICA/PATRIMONIO GENERADO	7,084,760.85	-
RESULTADOS DEL EJERCICIO (AHORRO / DESAHORRO)	13,532,385.92	-
RESULTADOS DE EJERCICIOS ANTERIORES	-	6,447,625.07
REVALÚOS	-	-
RESERVAS	-	-
RECTIFICACIONES DE RESULTADOS DE EJERCICIOS ANTERIORES	-	-
EXCESO O INSUFICIENCIA EN LA ACTUALIZACIÓN DE LA HACIENDA PÚBLICA/PATRIMONIO	-	-
RESULTADO POR POSICIÓN MONETARIA	-	-
RESULTADO POR TENENCIA DE ACTIVOS NO MONETARIOS	-	-

Bajo protesta de decir verdad declaramos que los Estados Financieros y sus notas, son razonablemente correctos y son responsabilidad del emisor.


 ING. MIGUEL ANGEL ANIMAS SERAFIN
 GERENTE GENERAL


 P. CARLOS JAVIER ROSALES MUÑOZ
 CONTADOR GENERAL


ESAPAH
 Empresa de Servicios de Agua Potable
 y Alcantarillado de Huauclilla, Pue.
 2021-2024

EMPRESA DE SERVICIOS DE AGUA POTABLE Y ALCANTARILLADO
 DE HUAUCHINANGO, PUEBLA
 CUENTA PÚBLICA 2022
 ESTADO DE FLUJOS DE EFECTIVO
 Del 1 de Enero al 31 de Diciembre de 2022 y 2021
 (Cifras en pesos)

Concepto	2022	2021
FLUJOS DE EFECTIVO DE LAS ACTIVIDADES DE OPERACIÓN		
ORIGEN	23,261,742.34	0.00
IMPUESTOS	0.00	0.00
CUOTAS Y APORTACIONES DE SEGURIDAD SOCIAL	0.00	0.00
CONTRIBUCIONES DE MEJORAS	0.00	0.00
DERECHOS	0.00	0.00
PRODUCTOS	0.03	0.00
APROVECHAMIENTOS	0.00	0.00
INGRESOS POR VENTAS DE BIENES, PRESTACIÓN DE SERVICIOS Y OTROS INGRESOS	11,632,562.85	0.00
PARTICIPACIONES, APORTACIONES, CONVENIOS, INCENTIVOS DERIV. DE LA COLAB. FISCAL Y FONDOS DIST. DE APORT	0.00	0.00
TRANSFERENCIAS, ASIGNACIONES, SUBSIDIOS Y SUBVENCIONES, Y PENSIONES Y JUBILACIONES	11,629,179.46	0.00
OTROS ORÍGENES DE OPERACIÓN	0.00	0.00
APLICACIÓN	18,139,538.00	0.00
SERVICIOS PERSONALES	10,245,575.12	0.00
MATERIALES Y SUMINISTROS	1,663,386.69	0.00
SERVICIOS GENERALES	5,528,260.33	0.00
TRANSFERENCIAS INTERNAS Y ASIGNACIONES AL SECTOR PÚBLICO	0.00	0.00
TRANSFERENCIAS AL RESTO DEL SECTOR PÚBLICO	0.00	0.00
SUBSIDIOS Y SUBVENCIONES	0.00	0.00
AYUDAS SOCIALES	702,315.86	0.00
PENSIONES Y JUBILACIONES	0.00	0.00
TRANSFERENCIAS A FIDEICOMISOS, MANDATOS Y OTROS ANÁLOGOS	0.00	0.00
TRANSFERENCIAS A LA SEGURIDAD SOCIAL DONATIVOS	0.00	0.00
TRANSFERENCIAS AL EXTERIOR	0.00	0.00
PARTICIPACIONES	0.00	0.00
APORTACIONES	0.00	0.00
CONVENIOS	0.00	0.00
OTRAS APLICACIONES DE OPERACIÓN	0.00	0.00
FLUJOS NETOS DE EFECTIVO POR ACTIVIDADES DE OPERACIÓN	5,122,204.34	0.00

EMPRESA DE SERVICIOS DE AGUA POTABLE Y ALCANTARILLADO
 DE HUAUCHINANGO, PUEBLA
 CUENTA PÚBLICA 2022
 ESTADO DE FLUJOS DE EFECTIVO
 Del 1 de Enero al 31 de Diciembre de 2022 y 2021
 (Cifras en pesos)

Concepto	2022	2021
FLUJOS DE EFECTIVO DE LAS ACTIVIDADES DE INVERSIÓN		
ORIGEN	0.00	0.00
BIENES INMUEBLES, INFRAESTRUCTURA Y CONSTRUCCIONES EN PROCESO	0.00	0.00
BIENES MUEBLES	0.00	0.00
OTROS ORÍGENES DE INVERSIÓN	0.00	0.00
APLICACIÓN	3,173,243.78	0.00
BIENES INMUEBLES, INFRAESTRUCTURA Y CONSTRUCCIONES EN PROCESO	3,173,243.78	0.00
BIENES MUEBLES	0.00	0.00
OTRAS APLICACIONES DE INVERSIÓN	0.00	0.00
FLUJOS NETOS DE EFECTIVO POR ACTIVIDADES DE INVERSIÓN	-3,173,243.78	0.00
FLUJOS DE EFECTIVO DE LAS ACTIVIDADES DE FINANCIAMIENTO		
ORIGEN	3,003,753.25	124,068.72
ENDEUDAMIENTO NETO	0.00	0.00
INTERNO	0.00	0.00
EXTERNO	0.00	0.00
OTROS ORÍGENES DE FINANCIAMIENTO	3,003,753.25	124,068.72
APLICACIÓN	63,532.37	0.00
SERVICIOS DE LA DEUDA	0.00	0.00
INTERNO	0.00	0.00
EXTERNO	0.00	0.00
OTRAS APLICACIONES DE FINANCIAMIENTO	63,532.37	0.00
FLUJOS NETOS DE EFECTIVO POR ACTIVIDADES DE FINANCIAMIENTO	2,940,220.88	124,068.72

EMPRESA DE SERVICIOS DE AGUA POTABLE Y ALCANTARILLADO
 DE HUAUCHINANGO, PUEBLA
 CUENTA PÚBLICA 2022
 ESTADO DE FLUJOS DE EFECTIVO
 Del 1 de Enero al 31 de Diciembre de 2022 y 2021
 (Cifras en pesos)

Concepto	2022	2021
	-----	-----
Incremento/Disminución Neta en el Efectivo y Equivalentes al Efectivo	4,889,181.44	124,068.72
Efectivo y Equivalentes al Efectivo al Inicio del Ejercicio	124,068.72	0.00
Efectivo y Equivalentes al Efectivo al Final del Ejercicio	5,013,250.16	124,068.72

Bajo protesta de decir verdad declaramos que los Estados Financieros y sus notas, son razonablemente correctos y son responsabilidad del emisor.



 ING. MIGUEL ANGEL ANIMAS SERAFIN
 GERENTE GENERAL



 C.P. CARLOS JAVIER ROSALES MUÑOZ
 CONTADOR GENERAL



EMPRESA DE SERVICIOS DE AGUA POTABLE Y ALCANTARILLADO
DE HUAUCHINANGO, PUEBLA
CUENTA PÚBLICA 2022
INFORME SOBRE PASIVOS CONTINGENTES
Al 31 de Diciembre de 2022

No contamos con Pasivos contingentes

DEMANDAS:

No existen demandas en el mes

JUICIOS:

No existen juicios en el mes

AVALES:

No contamos con avales

GARANTÍAS:

No contamos con garantías

Bajo protesta de decir verdad declaramos que los Estados Financieros y sus notas,
son razonablemente correctos y son responsabilidad del emisor.


ING. MIGUEL ANGEL ANIMAS SERAFIN
GERENTE GENERAL


C.P. CARLOS JAVIER ROSALES MUÑOZ
CONTADOR GENERAL



EMPRESA DE SERVICIOS DE AGUA POTABLE Y ALCANTARILLADO
DE HUAUCHINANGO, PUEBLA
CUENTA PÚBLICA 2022
ESTADO ANALÍTICO DEL ACTIVO
Del 1 de Enero al 31 de Diciembre de 2022
(Cifras en pesos)

Concepto	Saldo Inicial 1	Cargos del periodo 2	Abonos del periodo 3	Saldo final 4=(1+2-3)	Variación del periodo 5=(4-1)
ACTIVO	2,723,657.01	58,970,994.60	49,879,020.61	11,815,631.00	9,091,973.99
ACTIVO CIRCULANTE	2,176,705.30	55,797,750.82	49,879,020.61	8,095,435.51	5,918,730.21
EFFECTIVO Y EQUIVALENTES	124,068.72	26,265,495.59	21,376,314.15	5,013,250.16	4,889,181.44
DERECHOS A RECIBIR EFECTIVO O EQUIVALENTES	2,026,772.00	29,532,255.23	28,502,706.46	3,056,320.77	1,029,548.77
DERECHOS A RECIBIR BIENES O SERVICIOS	25,864.58	0.00	0.00	25,864.58	0.00
INVENTARIOS	0.00	0.00	0.00	0.00	0.00
ALMACENES	0.00	0.00	0.00	0.00	0.00
ESTIMACIÓN POR PÉRDIDAS O DETERIORO DE ACTIVOS CIRCULANTES	0.00	0.00	0.00	0.00	0.00
OTROS ACTIVOS CIRCULANTES	0.00	0.00	0.00	0.00	0.00
ACTIVO NO CIRCULANTE	546,951.71	3,173,243.78	0.00	3,720,195.49	3,173,243.78
INVERSIONES FINANCIERAS A LARGO PLAZO	0.00	0.00	0.00	0.00	0.00
DERECHOS A RECIBIR EFECTIVO O EQUIVALENTES A LARGO PLAZO	0.00	0.00	0.00	0.00	0.00
BIENES INMUEBLES, INFRAESTRUCTURA Y CONSTRUCCIONES EN PROCESO	90,750.00	3,173,243.78	0.00	3,263,993.78	3,173,243.78
BIENES MUEBLES	466,849.52	0.00	0.00	466,849.52	0.00
ACTIVOS INTANGIBLES	67,860.00	0.00	0.00	67,860.00	0.00
DEPRECIACIÓN, DETERIORO Y AMORTIZACIÓN ACUMULADA DE BIENES	-78,507.81	0.00	0.00	-78,507.81	0.00
ACTIVOS DIFERIDOS	0.00	0.00	0.00	0.00	0.00
ESTIMACIÓN POR PÉRDIDA O DETERIORO DE ACTIVOS NO CIRCULANTES	0.00	0.00	0.00	0.00	0.00
OTROS ACTIVOS NO CIRCULANTES	0.00	0.00	0.00	0.00	0.00

Bajo protesta de decir verdad declaramos que los Estados Financieros y sus notas, son razonablemente correctos y son responsabilidad del emisor.

EMPRESA DE SERVICIOS DE AGUA POTABLE Y ALCANTARILLADO
DE HUAUCHINANGO, PUEBLA
CUENTA PÚBLICA 2022
ESTADO ANALÍTICO DEL ACTIVO
Del 1 de Enero al 31 de Diciembre de 2022
(Cifras en pesos)



ING. MIGUEL ANGEL ANIMAS SERAFIN
GERENTE GENERAL




C.P. CARLOS JAVIER ROSALES MUÑOZ
CONTADOR GENERAL



EMPRESA DE SERVICIOS DE AGUA POTABLE Y ALCANTARILLADO
DE HUAUCHINANGO, PUEBLA
CUENTA PÚBLICA 2022
ESTADO ANALÍTICO DE LA DEUDA Y OTROS PASIVOS
Del 1 de Enero al 31 de Diciembre de 2022
(Cifras en pesos)

DENOMINACIÓN DE LAS DEUDAS	Moneda de Contratación	Institución o País Acreedor	Saldo Inicial del Periodo	Saldo Final del Periodo
DEUDA PÚBLICA				
CORTO PLAZO				
DEUDA INTERNA				
Instituciones de Crédito			0.00	0.00
Títulos y Valores			0.00	0.00
Arrendamientos financieros			0.00	0.00
DEUDA EXTERNA				
Organismos Financieros Internacionales			0.00	0.00
Deuda Bilateral			0.00	0.00
Títulos y Valores			0.00	0.00
Arrendamientos Financieros			0.00	0.00
SUBTOTAL CORTO PLAZO			0.00	0.00
LARGO PLAZO				
DEUDA INTERNA				
Instituciones de Crédito			0.00	0.00
Títulos y Valores			0.00	0.00
Arrendamientos financieros			0.00	0.00
DEUDA EXTERNA				
Organismos Financieros Internacionales			0.00	0.00
Deuda Bilateral			0.00	0.00
Títulos y Valores			0.00	0.00
Arrendamientos Financieros			0.00	0.00
SUBTOTAL LARGO PLAZO			0.00	0.00
OTROS PASIVOS			5,345,674.56	7,352,491.70
TOTAL DEUDA Y OTROS PASIVOS			5,345,674.56	7,352,491.70

Bajo protesta de decir verdad declaramos que los Estados Financieros y sus notas,
son razonablemente correctos y son responsabilidad del emisor.


 ING. MIGUEL ANGEL ANIMAS SERAFIN
 GERENTE GENERAL


 C. P. CARLOS JAVIER ROSALES MUÑOZ
 CONTADOR GENERAL



ESAPAH


Empresa de Servicios de Agua Potable
 y Alcantarillado de Huauclilla, Pue.
 Página 1 de 1

EMPRESA DE SERVICIOS DE AGUA POTABLE Y ALCANTARILLADO
DE HUAUCHINANGO, PUEBLA
CUENTA PÚBLICA 2022
ESTADO ANALÍTICO DE LA DEUDA Y OTROS PASIVOS
Del 1 de Enero al 31 de Diciembre de 2022
(Cifras en pesos)

DENOMINACIÓN DE LAS DEUDAS	Moneda de Contratación	Institución o País Acreedor	Saldo Inicial del Periodo	Saldo Final del Periodo
DEUDA PÚBLICA				
CORTO PLAZO				
DEUDA INTERNA				
Instituciones de Crédito			0.00	0.00
Títulos y Valores			0.00	0.00
Arrendamientos financieros			0.00	0.00
DEUDA EXTERNA				
Organismos Financieros Internacionales			0.00	0.00
Deuda Bilateral			0.00	0.00
Títulos y Valores			0.00	0.00
Arrendamientos Financieros			0.00	0.00
SUBTOTAL CORTO PLAZO			0.00	0.00
LARGO PLAZO				
DEUDA INTERNA				
Instituciones de Crédito			0.00	0.00
Títulos y Valores			0.00	0.00
Arrendamientos financieros			0.00	0.00
DEUDA EXTERNA				
Organismos Financieros Internacionales			0.00	0.00
Deuda Bilateral			0.00	0.00
Títulos y Valores			0.00	0.00
Arrendamientos Financieros			0.00	0.00
SUBTOTAL LARGO PLAZO			0.00	0.00
OTROS PASIVOS			5,345,674.56	7,352,491.70
TOTAL DEUDA Y OTROS PASIVOS			5,345,674.56	7,352,491.70

Bajo protesta de decir verdad declaramos que los Estados Financieros y sus notas, son razonablemente correctos y son responsabilidad del emisor.


 ING. MIGUEL ANGEL ANIMAS SERAFIN
 GERENTE GENERAL


 C. P. CARLOS JAVIER ROSALES MUÑOZ
 CONTADOR GENERAL


ESAPAH

Empresa de Servicios de Agua Potable
 y Alcantarillado de Huauclilla, Pue.
 Página 1 de 1

EMPRESA DE SERVICIOS DE AGUA POTABLE Y ALCANTARILLADO
 DE HUAUCHINANGO, PUEBLA
 CUENTA PÚBLICA 2022
 ESTADO ANALÍTICO DE INGRESOS
 Del 1 de Enero al 31 de Diciembre de 2022
 (Cifras en pesos)

Rubro de Ingresos	Ingreso Estimado (1)	Ampliaciones y Reducciones (2)	Ingreso Modificado (3=1+2)	Ingreso Devengado (4)	Ingreso Recaudado (5)	Diferencia (6=5-1)
IMPUESTOS	0.00	0.00	0.00	0.00	0.00	0.00
CUOTAS Y APORTACIONES DE SEGURIDAD SOCIAL	0.00	0.00	0.00	0.00	0.00	0.00
CONTRIBUCIONES DE MEJORAS	0.00	0.00	0.00	0.00	0.00	0.00
DERECHOS	0.00	0.00	0.00	0.00	0.00	0.00
PRODUCTOS	0.00	0.00	0.00	18.02	0.03	0.03
APROVECHAMIENTOS	0.00	0.00	0.00	0.00	0.00	0.00
INGRESOS POR VENTAS DE BIENES, PRESTACIÓN DE SERVICIOS Y OTROS INGRESOS	13,935,231.00	484,528.82	14,419,759.82	11,834,455.55	11,832,562.85	-2,302,668.15
PARTICIPACIONES, APORTACIONES, CONVENIOS, INCENTIVOS DERIV. DE LA COLAB. FISCAL Y FONDOS DIST. DE APORT	0.00	0.00	0.00	0.00	0.00	0.00
TRANSFERENCIAS, ASIGNACIONES, SUBSIDIOS Y SUBVENCIÓNES, Y PENSIONES Y JUBILACIONES	1,415,569.00	8,241,209.46	9,656,778.46	14,611,443.46	11,629,179.46	10,213,610.46
INGRESOS DERIVADOS DE FINANCIAMIENTOS	0.00	0.00	0.00	0.00	0.00	0.00
TOTAL	15,350,800.00	8,725,738.28	24,076,538.28	26,445,917.03	23,261,742.34	7,910,942.34


EMPRESA DE SERVICIOS DE AGUA POTABLE Y ALCANTARILLADO
 DE HUAUCHINANGO, PUEBLA
 CUENTA PÚBLICA 2022
 ESTADO ANALÍTICO DE INGRESOS
 Del 1 de Enero al 31 de Diciembre de 2022
 (Cifras en pesos)

Estado Analítico de Ingresos por Fuente de Financiamiento	Ingreso Estimado (1)	Ampliaciones/ Reducciones (2)	Ingreso Modificado (3=1+2)	Ingreso Devengado (4)	Ingreso Recaudado (5)	Diferencia (6=5-1)
INGRESOS DEL PODER EJECUTIVO FEDERAL O ESTATAL Y DE LOS MUNICIPIOS	0.00	0.00	0.00	0.00	0.00	0.00
IMPUESTOS	0.00	0.00	0.00	0.00	0.00	0.00
CUOTAS Y APORTACIONES DE SEGURIDAD SOCIAL	0.00	0.00	0.00	0.00	0.00	0.00
CONTRIBUCIONES DE MEJORAS	0.00	0.00	0.00	0.00	0.00	0.00
DERECHOS	0.00	0.00	0.00	0.00	0.00	0.00
PRODUCTOS	0.00	0.00	0.00	0.00	0.00	0.00
APROVECHAMIENTOS	0.00	0.00	0.00	0.00	0.00	0.00
PARTICIPACIONES, APORTACIONES, CONVENIOS, INCENTIVOS DERIV. DE LA COLAB. FISCAL Y FONDOS DIST. DE REPORT	0.00	0.00	0.00	0.00	0.00	0.00
TRANSFERENCIAS, ASIGNACIONES, SUBSIDIOS Y SUBVENCIONES, Y PENSIONES Y JUBILACIONES	0.00	0.00	0.00	0.00	0.00	0.00
INGRESOS DE LOS ENTES PÚBLICOS DE LOS PODERES LEGISLATIVO Y JUDICIAL, DE LOS ÓRGANOS AUTÓNOMOS Y DEL SECTOR PARAESTATAL O PARAMUNICIPAL, ASÍ COMO DE LAS EMPRESAS PRODUCTIVAS DEL ESTADO	15,350,800.00	8,725,738.28	24,076,538.28	26,445,917.03	23,261,742.34	7,910,942.34
CUOTAS Y APORTACIONES DE SEGURIDAD SOCIAL	0.00	0.00	0.00	0.00	0.00	0.00
PRODUCTOS	0.00	0.00	0.00	18.02	0.03	0.03
INGRESOS POR VENTAS DE BIENES, PRESTACIÓN DE SERVICIOS Y OTROS INGRESOS	13,935,231.00	484,528.82	14,419,759.82	11,834,455.55	11,432,562.85	-2,302,668.15
TRANSFERENCIAS, ASIGNACIONES, SUBSIDIOS Y SUBVENCIONES, Y PENSIONES Y JUBILACIONES	1,415,569.00	8,241,209.46	9,656,778.46	14,611,443.46	11,629,179.46	10,213,610.46


EMPRESA DE SERVICIOS DE AGUA POTABLE Y ALCANTARILLADO
 DE HUAUCHINANGO, PUEBLA
 CUENTA PÚBLICA 2022
 ESTADO ANALÍTICO DE INGRESOS
 Del 1 de Enero al 31 de Diciembre de 2022
 (Cifras en pesos)

Estado Analítico de Ingresos por Fuente de Financiamiento	Ingreso Estimado (1)	Ampliaciones/ Reducciones (2)	Ingreso Modificado (3=1+2)	Ingreso Devengado (4)	Ingreso Recaudado (5)	Diferencia (6=5-1)
INGRESOS DERIVADOS DE FINANCIAMIENTO	0.00	0.00	0.00	0.00	0.00	0.00
INGRESOS DERIVADOS DE FINANCIAMIENTOS	0.00	0.00	0.00	0.00	0.00	0.00
TOTAL	15,350,600.00	8,725,738.28	24,076,538.28	26,445,917.03	23,261,742.34	7,910,942.34

Bajo protesta de decir verdad declaramos que los Estados Financieros y sus notas, son razonablemente correctos y son responsabilidad del emisor.



 ING. MIGUEL ANGEL ANIMAS SERAFIN
 GERENTE GENERAL



 C.P. CARLOS JAVIER ROSALES MUÑOZ
 CONTADOR GENERAL





RESA DE SERVICIOS DE AGUA POTABLE Y ALCANTARILLADO
 DE HUACHINANGO, PUEBLA
 CUENTA PÚBLICA 2022
 ESTADO ANALÍTICO DEL EJERCICIO DEL PRESUPUESTO DE EGRESOS
 CLASIFICACIÓN ADMINISTRATIVA

Del 1 de Enero al 31 de Diciembre de 2022

Concepto	Egreso Aprobado (1)	Ampliaciones/Reducciones (2)	Egreso Modificado (3=1+2)	Egreso Devengado (4)	Egreso Pagado (5)	Subejercicio (6=3-4)
3	15,350,800.00	13,369,773.51	28,720,573.51	22,534,399.96	21,312,781.78	6,186,173.55
3.1	15,350,800.00	13,369,773.51	28,720,573.51	22,534,399.96	21,312,781.78	6,186,173.55
3.1.1	15,350,800.00	13,369,773.51	28,720,573.51	22,534,399.96	21,312,781.78	6,186,173.55
3.1.1.1.2	15,350,800.00	13,369,773.51	28,720,573.51	22,534,399.96	21,312,781.78	6,186,173.55
3.1.1.1.2.1	15,350,800.00	13,369,773.51	28,720,573.51	22,534,399.96	21,312,781.78	6,186,173.55
000	0.00	250,852.19	250,852.19	405,396.99	403,592.10	-154,544.80
001	6,403,092.00	4,762,803.85	11,165,895.85	10,912,622.61	10,220,066.11	253,273.24
002	8,947,708.00	8,356,117.47	17,303,825.47	11,216,380.36	10,689,123.57	6,087,445.11
TOTAL DEL GASTO	15,350,800.00	13,369,773.51	28,720,573.51	22,534,399.96	21,312,781.78	6,186,173.55

Bajo protesta de decir verdad declaramos que los Estados Financieros y sus notas, son razonablemente correctos y son responsabilidad del emisor.


 ING. MIGUEL ANGEL ANIMAS SERAFIN
 GERENTE GENERAL


 C.P. CARLOS JAVIER ROSALES MUÑOZ
 CONTADOR GENERAL



COMUNIDAD DE SERVICIOS DE AGUA POTABLE Y ALCANTARILLADO
DE HUAUCHINANGO, PUEBLA
CUENTA PÚBLICA 2022



ESTADO ANALÍTICO DEL EJERCICIO DEL PRESUPUESTO DE EGRESOS
CLASIFICACIÓN ECONÓMICA (POR TIPO DE GASTO)

Del 1 de Enero al 31 de Diciembre de 2022

(cifras en pesos)

Concepto	Egreso Aprobado (1)	Ampliaciones/Reducciones (2)	Egreso Modificado (3=1+2)	Egreso Devengado (4)	Egreso Pagado (5)	Subejercicio (6=3-4)
1 GASTO CORRIENTE	14,775,145.00	4,644,035.23	19,419,180.23	19,361,156.18	18,139,538.00	58,024.05
2 GASTO DE CAPITAL	575,655.00	8,725,738.28	9,301,393.28	3,173,243.78	3,173,243.78	6,128,149.50
3 AMORTIZACIÓN DE LA DEUDA Y DISMINUCIÓN DE PASIVOS	0.00	0.00	0.00	0.00	0.00	0.00
4 PENSIONES Y JUBILACIONES	0.00	0.00	0.00	0.00	0.00	0.00
5 PARTICIPACIONES	0.00	0.00	0.00	0.00	0.00	0.00
TOTAL DEL GASTO	15,350,800.00	13,369,773.51	28,720,573.51	22,534,399.96	21,312,781.78	6,186,173.55

Bajo protesta de decir verdad declaramos que los Estados Financieros y sus notas, son razonablemente correctos y son responsabilidad del emisor.



 ING. MIGUEL ANGEL ANTIVAS SERRAFIN
 GERENTE GENERAL
 C.P. CARLOS JAVIER ROSALES MUÑOZ
 CONTADOR GENERAL



FRESA DE SERVICIOS DE AGUA POTABLE Y ALCANTARILLO
DE HUAUCHINANGO, PUEBLA
CUENTA PÚBLICA 2022

ESTADO ANALÍTICO DEL EJERCICIO DEL PRESUPUESTO DE EGRESOS
CLASIFICACIÓN POR OBJETO DEL GASTO (CAPÍTULO Y CONCEPTO)
Del 1 de Enero al 31 de Diciembre de 2022

(cifras en pesos)

	Concepto	Egreso Aprobado (1)	Ampliaciones/Reducciones (2)	Egreso Modificado (3=1+2)	Egreso Devengado (4)	Egreso Pagado (5)	Subejercicio (6=3-4)
1	SERVICIOS PERSONALES	9,772,685.00	1,367,851.12	11,140,536.12	11,140,536.12	10,245,575.12	0.00
1.1	REMUNERACIONES AL PERSONAL DE CARÁCTER PERMANENTE	6,947,772.00	210,133.20	7,157,905.20	7,157,905.20	6,508,494.08	0.00
1.2	REMUNERACIONES AL PERSONAL DE CARÁCTER TRANSITORIO	0.00	0.00	0.00	0.00	0.00	0.00
1.3	REMUNERACIONES ADICIONALES Y ESPECIALES	1,979,900.00	-165,441.30	1,814,458.70	1,814,458.70	1,732,209.78	0.00
1.4	SEGURIDAD SOCIAL	825,013.00	1,220,153.24	2,045,166.24	2,045,166.24	1,881,865.28	0.00
1.5	OTRAS PRESTACIONES SOCIALES Y ECONÓMICAS	20,000.00	103,005.98	123,005.98	123,005.98	123,005.98	0.00
1.6	PREVISIONES	0.00	0.00	0.00	0.00	0.00	0.00
1.7	PAGO DE ESTÍMULOS A LAS Y LOS SERVIDORES PÚBLICOS	0.00	0.00	0.00	0.00	0.00	0.00
2	MATERIALES Y SUMINISTROS	2,302,403.00	-456,890.27	1,845,512.73	1,682,570.66	1,663,386.69	163,002.07
2.1	MATERIALES DE ADMINISTRACIÓN, EMISIÓN DE DOCUMENTOS Y ARTÍCULOS OFICIALES	257,600.00	-17,683.07	239,916.93	187,188.79	184,964.48	52,728.14
2.2	ALIMENTOS Y UTENSILIOS	72,288.00	194.23	72,482.23	62,033.91	59,005.82	10,448.32
2.3	MATERIAS PRIMAS Y MATERIALES DE PRODUCCIÓN Y COMERCIALIZACIÓN	15,000.00	17,488.84	32,488.84	29,793.97	29,793.97	2,694.87
2.4	MATERIALES Y ARTÍCULOS DE CONSTRUCCIÓN Y DE REPARACIÓN	556,515.00	147,183.23	713,698.23	704,321.37	694,994.44	9,376.86
2.5	PRODUCTOS QUÍMICOS, FARMACÉUTICOS Y DE LABORATORIO	3,000.00	0.00	3,000.00	2,441.84	2,441.84	558.16
2.6	COMBUSTIBLES, LUBRICANTES Y ADITIVOS	710,000.00	-104,013.50	605,986.50	554,792.05	551,129.16	51,194.45
2.7	VESTUARIO, BLANCOS, PRENDAS DE PROTECCIÓN Y ARTÍCULOS DEPORTIVOS	15,000.00	0.00	15,000.00	656.29	656.29	14,343.71
2.8	MATERIALES Y SUMINISTROS PARA SEGURIDAD PÚBLICA	0.00	0.00	0.00	0.00	0.00	0.00
2.9	HERRAMIENTAS, REFACCIONES Y ACCESORIOS MENORES	663,000.00	-900,000.00	163,000.00	141,342.44	140,380.69	21,657.56
3	SERVICIOS GENERALES	1,850,057.00	4,033,437.93	5,883,494.93	5,833,328.15	5,528,260.33	49,566.78
3.1	SERVICIOS BÁSICOS	59,000.00	-41,069.22	17,930.78	17,057.51	17,057.51	873.27
3.2	SERVICIOS DE ARRENDAMIENTO	39,500.00	-23,000.00	16,500.00	16,500.00	16,500.00	0.00
3.3	SERVICIOS PROFESIONALES, CIENTÍFICOS, TÉCNICOS Y OTROS SERVICIOS	372,100.00	14,069.22	386,169.22	443,368.23	230,354.44	-57,199.01
3.4	SERVICIOS FINANCIEROS, BANCARIOS Y	10,000.00	14,744.51	24,744.51	26,883.43	15,706.57	-4,138.92

E IESA DE SERVICIOS DE AGUA POTABLE Y ALCA RILLADO
DE HUAUCHINANGO, PUEBLA
CUENTA PÚBLICA 2022

ESTADO ANALÍTICO DEL EJERCICIO DEL PRESUPUESTO DE EGRESOS
CLASIFICACIÓN POR OBJETO DEL GASTO (CAPÍTULO Y CONCEPTO)
Del 1 de Enero al 31 de Diciembre de 2022

(cifras en pesos)

Concepto	Egreso Aprobado (1)	Ampliaciones/Reducciones (2)	Egreso Modificado (3=1+2)	Egreso Devengado (4)	Egreso Pagado (5)	Subejercicio (6=3-4)
COMERCIALES						
3.5 SERVICIOS DE INSTALACIÓN, REPARACIÓN, MANTENIMIENTO Y CONSERVACIÓN	138,600.00	-9,092.35	129,507.65	118,305.07	117,466.11	11,202.58
3.6 SERVICIOS DE COMUNICACIÓN SOCIAL Y PUBLICIDAD	0.00	0.00	0.00	0.00	0.00	0.00
3.7 SERVICIOS DE TRASLADO Y VIÁTICOS	125,000.00	-39,726.15	85,273.85	84,444.99	82,811.78	828.86
3.8 SERVICIOS OFICIALES	12,000.00	34,073.99	46,073.99	46,073.99	46,073.99	0.00
3.9 OTROS SERVICIOS GENERALES	1,093,857.00	4,083,437.93	5,177,294.93	5,079,294.93	5,002,269.93	98,000.00
4 TRANSFERENCIAS, ASIGNACIONES, SUBSIDIOS Y OTRAS AYUDAS	850,000.00	-300,423.55	549,576.45	704,121.25	702,315.86	-154,544.80
4.1 TRANSFERENCIAS INTERNAS Y ASIGNACIONES AL SECTOR PÚBLICO	0.00	0.00	0.00	0.00	0.00	0.00
4.2 TRANSFERENCIAS AL RESTO DEL SECTOR PÚBLICO	0.00	0.00	0.00	0.00	0.00	0.00
4.3 SUBSIDIOS Y SUBVENCIONES	0.00	0.00	0.00	0.00	0.00	0.00
4.4 AYUDAS SOCIALES	850,000.00	-300,423.55	549,576.45	704,121.25	702,315.86	-154,544.80
4.5 PENSIONES Y JUBILACIONES	0.00	0.00	0.00	0.00	0.00	0.00
4.6 TRANSFERENCIAS A FIDEICOMISOS, MANDATOS Y OTROS ANÁLOGOS	0.00	0.00	0.00	0.00	0.00	0.00
4.7 TRANSFERENCIAS A LA SEGURIDAD SOCIAL	0.00	0.00	0.00	0.00	0.00	0.00
4.8 DONATIVOS	0.00	0.00	0.00	0.00	0.00	0.00
4.9 TRANSFERENCIAS AL EXTERIOR	0.00	0.00	0.00	0.00	0.00	0.00
5 BIENES MUEBLES, INMUEBLES E INTANGIBLES	155,943.00	0.00	155,943.00	0.00	0.00	155,943.00
5.1 MOBILIARIO Y EQUIPO DE ADMINISTRACIÓN	41,800.00	0.00	41,800.00	0.00	0.00	41,800.00
5.2 MOBILIARIO Y EQUIPO EDUCACIONAL Y RECREATIVO	0.00	0.00	0.00	0.00	0.00	0.00
5.3 EQUIPO E INSTRUMENTAL MÉDICO Y DE LABORATORIO	0.00	0.00	0.00	0.00	0.00	0.00
5.4 VEHÍCULOS Y EQUIPO DE TRANSPORTE	54,143.00	0.00	54,143.00	0.00	0.00	54,143.00
5.5 EQUIPO DE DEFENSA Y SEGURIDAD	0.00	0.00	0.00	0.00	0.00	0.00
5.6 MAQUINARIA, OTROS EQUIPOS Y HERRAMIENTAS	60,000.00	0.00	60,000.00	0.00	0.00	60,000.00
5.7 ACTIVOS BIOLÓGICOS	0.00	0.00	0.00	0.00	0.00	0.00
5.8 BIENES INMUEBLES	0.00	0.00	0.00	0.00	0.00	0.00
5.9 ACTIVOS INTANGIBLES	0.00	0.00	0.00	0.00	0.00	0.00
6 INVERSIÓN PÚBLICA	419,712.00	8,725,736.28	9,145,450.28	3,173,243.78	3,173,243.78	5,972,206.50

FUNCIÓN DE SERVICIOS DE AGUA POTABLE Y ALCANTARILLADO
DE HUAUCHINANGO, PUEBLA
CUENTA PÚBLICA 2022

ESTADO ANALÍTICO DEL EJERCICIO DEL PRESUPUESTO DE EGRESOS
CLASIFICACIÓN POR OBJETO DEL GASTO (CAPÍTULO Y CONCEPTO)
Del 1 de Enero al 31 de Diciembre de 2022
(cifras en pesos)

Concepto	Egreso Aprobado (1)	Ampliaciones/Reducciones (2)	Egreso Modificado (3=1+2)	Egreso Devengado (4)	Egreso Pagado (5)	Subejercicio (6=3-4)
6.1 OBRA PÚBLICA EN BIENES DE DOMINIO PÚBLICO	419,712.00	8,725,738.28	9,145,450.28	3,173,243.78	3,173,243.78	5,972,206.50
6.2 OBRA PÚBLICA	0.00	0.00	0.00	0.00	0.00	0.00
6.3 PROYECTOS PRODUCTIVOS Y ACCIONES DE FOMENTO	0.00	0.00	0.00	0.00	0.00	0.00
7 INVERSIONES FINANCIERAS Y OTRAS PROVISIONES	0.00	0.00	0.00	0.00	0.00	0.00
7.1 INVERSIONES PARA EL FOMENTO DE ACTIVIDADES PRODUCTIVAS	0.00	0.00	0.00	0.00	0.00	0.00
7.2 ACCIONES Y PARTICIPACIONES DE CAPITAL	0.00	0.00	0.00	0.00	0.00	0.00
7.3 COMPRA DE TÍTULOS Y VALORES	0.00	0.00	0.00	0.00	0.00	0.00
7.4 CONCESIÓN DE PRÉSTAMOS	0.00	0.00	0.00	0.00	0.00	0.00
7.5 INVERSIONES EN FIDEICOMISOS, MANDATOS Y OTROS ANálogos	0.00	0.00	0.00	0.00	0.00	0.00
7.6 OTRAS INVERSIONES FINANCIERAS	0.00	0.00	0.00	0.00	0.00	0.00
7.9 PROVISIONES PARA CONTINGENCIAS Y OTRAS ERRORES ESPECIALES	0.00	0.00	0.00	0.00	0.00	0.00
8 PARTICIPACIONES Y APORTACIONES	0.00	0.00	0.00	0.00	0.00	0.00
8.1 PARTICIPACIONES	0.00	0.00	0.00	0.00	0.00	0.00
8.3 APORTACIONES	0.00	0.00	0.00	0.00	0.00	0.00
8.5 CONVENIOS	0.00	0.00	0.00	0.00	0.00	0.00
9 DEUDA PÚBLICA	0.00	0.00	0.00	0.00	0.00	0.00
9.1 AMORTIZACIÓN DE LA DEUDA PÚBLICA	0.00	0.00	0.00	0.00	0.00	0.00
9.2 INTERESES DE LA DEUDA PÚBLICA	0.00	0.00	0.00	0.00	0.00	0.00
9.3 COMISIONES DE LA DEUDA PÚBLICA	0.00	0.00	0.00	0.00	0.00	0.00
9.4 GASTOS DE LA DEUDA PÚBLICA	0.00	0.00	0.00	0.00	0.00	0.00
9.5 COSTO POR COBERTURAS	0.00	0.00	0.00	0.00	0.00	0.00
9.6 APOYOS FINANCIEROS	0.00	0.00	0.00	0.00	0.00	0.00
9.9 ADEUDOS DE EJERCICIOS FISCALES ANTERIORES (ADEPTAS)	0.00	0.00	0.00	0.00	0.00	0.00

TOTAL DEL GASTO 15,350,800.00 13,369,773.51 28,720,573.51 22,534,399.96 21,312,781.78 6,186,173.55


F E S A DE SERVICIOS DE AGUA POTABLE Y ALCA RILLADO
DE HUAUCHINANGO, PUEBLA
CUENTA PÚBLICA 2022

ESTADO ANALÍTICO DEL EJERCICIO DEL PRESUPUESTO DE EGRESOS
CLASIFICACIÓN POR OBJETO DEL GASTO (CAPÍTULO Y CONCEPTO)

Del 1 de Enero al 31 de Diciembre de 2022

(cifras en pesos)

Bajo protesta de decir verdad declaramos que los Estados Financieros y sus notas,
son razonablemente correctos y son responsabilidad del emisor.



ING. MIGUEL ANGEL ANAYAS SERAFIN
GERENTE GENERAL

C. P. CARLOS JAVIER ROSALES MUÑOZ
CONTADOR GENERAL



ESAPAH

Empresa de Servicios de Agua Potable
Alcaldía de Huauclilla, Pue.
2021-2024

RESA DE SERVICIOS DE AGUA POTABLE Y ALCANTARILLADO
DE HUAUCHINANGO, PUEBLA
CUENTA PÚBLICA 2022

ESTADO ANALÍTICO DEL EJERCICIO DEL PRESUPUESTO DE EGRESOS
CLASIFICACIÓN FUNCIONAL (FINALIDAD Y FUNCIÓN)
Del 1 de Enero al 31 de Diciembre de 2022

(cifras en pesos)

Concepto	Egreso Aprobado (1)	Ampliaciones/Reducciones (2)	Egreso Modificado (3=1+2)	Egreso Devengado (4)	Egreso Pagado (5)	Subejercicio (6=3-4)
1 GOBIERNO	0.00	0.00	0.00	0.00	0.00	0.00
1.1 LEGISLACION	0.00	0.00	0.00	0.00	0.00	0.00
1.2 JUSTICIA	0.00	0.00	0.00	0.00	0.00	0.00
1.3 COORDINACION DE LA POLITICA DE GOBIERNO	0.00	0.00	0.00	0.00	0.00	0.00
1.4 RELACIONES EXTERIORES	0.00	0.00	0.00	0.00	0.00	0.00
1.5 ASUNTOS FINANCIEROS Y HACENDARIOS	0.00	0.00	0.00	0.00	0.00	0.00
1.6 SEGURIDAD NACIONAL	0.00	0.00	0.00	0.00	0.00	0.00
1.7 ASUNTOS DE ORDEN PUBLICO Y DE SEGURIDAD INTERIOR	0.00	0.00	0.00	0.00	0.00	0.00
1.8 OTROS SERVICIOS GENERALES	0.00	0.00	0.00	0.00	0.00	0.00
2 DESARROLLO SOCIAL	15,350,800.00	13,369,773.51	28,720,573.51	22,534,399.96	21,312,761.78	6,186,173.55
2.1 PROTECCION AMBIENTAL	0.00	0.00	0.00	0.00	0.00	0.00
2.2 VIVIENDA Y SERVICIOS A LA COMUNIDAD	15,350,800.00	13,369,773.51	28,720,573.51	22,534,399.96	21,312,761.78	6,186,173.55
2.3 SALUD	0.00	0.00	0.00	0.00	0.00	0.00
2.4 RECREACION, CULTURA Y OTRAS MANIFESTACIONES SOCIALES	0.00	0.00	0.00	0.00	0.00	0.00
2.5 EDUCACION	0.00	0.00	0.00	0.00	0.00	0.00
2.6 PROTECCION SOCIAL	0.00	0.00	0.00	0.00	0.00	0.00
2.7 OTROS ASUNTOS SOCIALES	0.00	0.00	0.00	0.00	0.00	0.00
3 DESARROLLO ECONOMICO	0.00	0.00	0.00	0.00	0.00	0.00
3.1 ASUNTOS ECONOMICOS, COMERCIALES Y LABORALES EN GENERAL	0.00	0.00	0.00	0.00	0.00	0.00
3.2 AGROPECUARIA, SILVICULTURA, PESCA Y CAZA	0.00	0.00	0.00	0.00	0.00	0.00
3.3 COMBUSTIBLES Y ENERGIA	0.00	0.00	0.00	0.00	0.00	0.00
3.4 MINERIA, MANUFACTURAS Y CONSTRUCCION	0.00	0.00	0.00	0.00	0.00	0.00
3.5 TRANSPORTE	0.00	0.00	0.00	0.00	0.00	0.00
3.6 COMUNICACIONES	0.00	0.00	0.00	0.00	0.00	0.00
3.7 TURISMO	0.00	0.00	0.00	0.00	0.00	0.00
3.8 CIENCIA, TECNOLOGIA E INNOVACION	0.00	0.00	0.00	0.00	0.00	0.00
3.9 OTRAS INDUSTRIAS Y OTROS ASUNTOS ECONOMICOS	0.00	0.00	0.00	0.00	0.00	0.00
4 OTRAS NO CLASIFICADAS EN FUNCIONES ANTERIORES	0.00	0.00	0.00	0.00	0.00	0.00

RESA DE SERVICIOS DE AGUA POTABLE Y ALC: ARIILLADO
 DE HUAUCHINANGO, PUEBLA
 CUENTA PÚBLICA 2022

ESTADO ANALÍTICO DEL EJERCICIO DEL PRESUPUESTO DE EGRESOS
 CLASIFICACIÓN FUNCIONAL (FINALIDAD Y FUNCIÓN)

Del 1 de Enero al 31 de Diciembre de 2022

(cifras en pesos)

Concepto	Egreso Aprobado (1)	Ampliaciones/Reducciones (2)	Egreso Modificado (3=1+2)	Egreso Devengado (4)	Egreso Pagado (5)	Subejercicio (6=3-4)
4.1 TRANSACCIONES DE LA DEUDA PÚBLICA / COSTO FINANCIERO DE LA DEUDA	0.00	0.00	0.00	0.00	0.00	0.00
4.2 TRANSFERENCIAS, PARTICIPACIONES Y AFORTACIONES ENTRE DIFERENTES NIVELES Y ORDENES DE GOBIERNO	0.00	0.00	0.00	0.00	0.00	0.00
4.3 SANAMIENTO DEL SISTEMA FINANCIERO	0.00	0.00	0.00	0.00	0.00	0.00
4.4 ADEUDOS DE EJERCICIOS FISCALES ANTERIORES	0.00	0.00	0.00	0.00	0.00	0.00
TOTAL DEL GASTO	15,350,800.00	13,369,773.51	28,720,573.51	22,534,399.96	21,312,781.78	6,186,173.55

Bajo protesta de decir verdad declaramos que los Estados Financieros y sus notas, son razonablemente correctos y son responsabilidad del emisor.



ING. MIGUEL ANGEL ANIMAS SERAFIN
 GERENTE GENERAL

C.P. CARLOS JAVIER ROSALES MUÑOZ
 CONTADOR GENERAL



EMPRESA DE SERVICIOS DE AGUA POTABLE Y ALCANTARILLADO
DE HUAUCHINANGO, PUEBLA
CUENTA PÚBLICA 2022
ENDEUDAMIENTO NETO
Del 1 de Enero al 31 de Diciembre de 2022
(Cifras en pesos)

Identificación de Crédito o Instrumento	Contratación/Coloc A	Amortización B	Endeudamiento Neto C = A - B
Créditos Bancarios			
Total Créditos Bancarios	0.00	0.00	0.00
Otros Instrumentos de Deuda			
Total Otros Instrumentos de Deuda	0.00	0.00	0.00
TOTAL	0.00	0.00	0.00

Bajo protesta de decir verdad declaramos que los Estados Financieros y sus notas, son razonablemente correctos y son responsabilidad del emisor.

ING. MIGUEL ANGEL ANIMAS SERAFIN
GERENTE GENERAL


C.P. CARLOS JAVIER ROSALES MUÑOZ
CONTADOR GENERAL




EMPRESA DE SERVICIOS DE AGUA POTABLE Y ALCANTARILLADO
 DE HUAUCHINANGO, PUEBLA
 CUENTA PÚBLICA 2022
 INTERESES DE LA DEUDA
 Del 1 de Enero al 31 de Diciembre de 2022
 (Cifras en pesos)

Identificación de Crédito o Instrumento	Devengado	Pagado
Créditos Bancarios		
Total de Intereses de Créditos Bancarios	0.00	0.00
Otros Instrumentos de Deuda		
Total de Intereses de Otros Instrumentos de Deuda	0.00	0.00
TOTAL	0.00	0.00

Bajo protesta de decir verdad declaramos que los Estados Financieros y sus notas,
 son razonablemente correctos y son responsabilidad del emisor.


 ING. MIGUEL ANGEL ANIMAS SERAFIN
 GERENTE GENERAL


 C.P. CARLOS JAVIER ROSALES MUÑOZ
 CONTADOR GENERAL


ESAPAH
 Empresa de Servicios de Agua Potable
 y Alcantarillado de Huauchinango, Pue.
 2021-2024

EMPRESA DE SERVICIOS DE AGUA POTABLE Y ALCANTARILLADO
DE HUAUCHINANGO, PUEBLA
CUENTA PÚBLICA 2022

FLUJO DE FONDOS

Del 1 de Enero al 31 de Diciembre de 2022
(Cifras en pesos)

R/C	Rubro/Capítulo	Estimado/ Aprobado	Ampliaciones/ Reducciones	Modificado	Devengado	Recaudado/ Pagado	CxC/ CXP
	RUBROS DE INGRESO						
1	IMPUESTOS	15,350,600.00	8,725,738.28	24,076,538.28	26,445,917.03	23,261,742.34	3,184,174.69
2	CUOTAS Y APORTACIONES DE SEGURIDAD SOCIAL	0.00	0.00	0.00	0.00	0.00	0.00
		0.00	0.00	0.00	0.00	0.00	0.00
3	CONTRIBUCIONES DE MEJORAS	0.00	0.00	0.00	0.00	0.00	0.00
4	DERECHOS	0.00	0.00	0.00	0.00	0.00	0.00
5	PRODUCTOS	0.00	0.00	0.00	18.02	0.03	17.99
6	APROVECHAMIENTOS	0.00	0.00	0.00	0.00	0.00	0.00
7	INGRESOS POR VENTAS DE BIENES, PRESTACIÓN DE SERVICIOS Y OTROS INGRESOS	13,935,231.00	484,528.82	14,419,759.82	11,634,455.55	11,632,562.85	201,892.70
8	PARTICIPACIONES, APORTACIONES, CONVENIOS, INCENTIVOS DERIV. DE LA COOP. FISCAL Y FONDOS DIST. DE APORT	0.00	0.00	0.00	0.00	0.00	0.00
9	TRANSFERENCIAS, ASIGNACIONES, SUBSIDIOS Y SUBVENCIONES, Y PENSIONES Y JUBILACIONES	1,415,569.00	8,241,209.46	9,656,778.46	14,611,443.46	11,629,179.46	2,982,264.00
0	INGRESOS DERIVADOS DE FINANCIAMIENTOS	0.00	0.00	0.00	0.00	0.00	0.00
	CAPÍTULOS DE GASTO						
1	SERVICIOS PERSONALES	15,350,800.00	13,369,773.51	28,720,573.51	22,534,399.96	21,312,781.78	1,221,618.18
2	MATERIALES Y SUMINISTROS	9,772,685.00	1,367,851.12	11,140,536.12	11,140,536.12	10,245,575.12	894,961.00
3	SERVICIOS GENERALES	2,302,403.00	-456,830.27	1,845,572.73	1,682,870.66	1,653,386.69	19,183.97
4	TRANSFERENCIAS, ASIGNACIONES, SUBSIDIOS Y OTRAS AYUDAS	1,850,057.00	4,033,437.93	5,883,494.93	5,833,928.15	5,528,260.33	305,667.62
		850,000.00	-300,423.55	549,576.45	704,121.25	702,315.86	1,805.39
5	BIENES MUEBLES, INMUEBLES E INTANGIBLES	155,943.00	0.00	155,943.00	0.00	0.00	0.00
6	INVERSIÓN PÚBLICA	419,712.00	8,725,738.28	9,145,450.28	3,173,243.78	3,173,243.78	0.00
7	INVERSIONES FINANCIERAS Y OTRAS PROVISIONES	0.00	0.00	0.00	0.00	0.00	0.00
8	PARTICIPACIONES Y APORTACIONES	0.00	0.00	0.00	0.00	0.00	0.00
9	DEUDA PÚBLICA	0.00	0.00	0.00	0.00	0.00	0.00
	SUPERÁVIT/DÉFICIT						
		0.00	-4,644,035.23	-4,644,035.23	3,911,517.07	1,948,960.56	1,962,556.51

EMPRESA DE SERVICIOS DE AGUA POTABLE Y ALCANTARILLADO
DE HUAUCHINANGO, PUEBLA
CUENTA PÚBLICA 2022
FLUJO DE FONDOS
Del 1 de Enero al 31 de Diciembre de 2022
(Cifras en pesos)

CFF	Ingresos por Fuente de Financiamiento	Ampliaciones/ Reducciones	Estimado	Modificado	Devengado	Recaudado	CxC
	NO ETIQUETADO						
1	RECURSOS FISCALES	4,126,809.28	14,931,088.00	19,057,897.28	21,427,276.03	18,243,101.34	3,184,174.69
2	FINANCIAMIENTOS INTERNOS	3,642,280.46	995,857.00	4,638,137.46	9,592,802.46	6,610,538.46	2,982,264.00
3	FINANCIAMIENTOS EXTERNOS	0.00	0.00	0.00	0.00	0.00	0.00
4	INGRESOS PROPIOS	484,528.82	13,935,231.00	14,419,759.82	11,834,473.57	11,652,562.88	201,910.69
5	RECURSOS FEDERALES	0.00	0.00	0.00	0.00	0.00	0.00
6	RECURSOS ESTATALES	0.00	0.00	0.00	0.00	0.00	0.00
7	OTROS RECURSOS	0.00	0.00	0.00	0.00	0.00	0.00
	ETIQUETADO						
5	RECURSOS FEDERALES	4,598,929.00	419,712.00	5,018,641.00	5,018,641.00	5,018,641.00	0.00
6	RECURSOS ESTATALES	4,598,929.00	419,712.00	5,018,641.00	5,018,641.00	5,018,641.00	0.00
7	OTROS RECURSOS	0.00	0.00	0.00	0.00	0.00	0.00
	TOTAL INGRESOS	8,725,738.28	15,350,800.00	24,076,538.28	26,445,917.03	23,261,742.34	3,184,174.69

CFF	Egresos por Fuente de Financiamiento	Ampliaciones/ Reducciones	Aprobado	Modificado	Devengado	Pagado	Cxp
	NO ETIQUETADO						
1	RECURSOS FISCALES	8,770,844.51	14,931,088.00	23,701,932.51	20,459,953.28	19,236,335.10	1,221,618.18
2	FINANCIAMIENTOS INTERNOS	7,725,716.39	995,857.00	8,721,575.39	6,029,211.17	5,952,186.17	77,025.00
3	FINANCIAMIENTOS EXTERNOS	0.00	0.00	0.00	0.00	0.00	0.00
4	INGRESOS PROPIOS	1,045,126.12	13,935,231.00	14,980,357.12	14,430,742.11	13,296,148.93	1,144,593.18
5	RECURSOS FEDERALES	0.00	0.00	0.00	0.00	0.00	0.00
6	RECURSOS ESTATALES	0.00	0.00	0.00	0.00	0.00	0.00
7	OTROS RECURSOS	0.00	0.00	0.00	0.00	0.00	0.00
	ETIQUETADO						
5	RECURSOS FEDERALES	4,598,929.00	419,712.00	5,018,641.00	2,074,446.68	2,074,446.68	0.00
6	RECURSOS ESTATALES	4,598,929.00	419,712.00	5,018,641.00	2,074,446.68	2,074,446.68	0.00
7	OTROS RECURSOS	0.00	0.00	0.00	0.00	0.00	0.00
	TOTAL EGRESOS	13,369,773.51	15,350,800.00	28,720,573.51	22,534,399.96	21,312,781.78	1,221,618.18

EMPRESA DE SERVICIOS DE AGUA POTABLE Y ALCANTARILLADO
 DE HUAUCHINANGO, PUEBLA
 CUENTA PÚBLICA 2022
 FLUJO DE FONDOS
 Del 1 de Enero al 31 de Diciembre de 2022
 (Cifras en pesos)

	CFF	Ingresos menos Egresos por Fuente de Financiamiento	Estimado/ Aprobado	Ampliaciones/ Reducciones		Modificado	Devengado	Recaudado/ Pagado		CxC/ CxP
			0.00	-4,644,035.23		-4,644,035.23	967,322.75	-995,233.76	1,962,556.51	
1		RECURSOS FISCALES	0.00	-4,083,437.93		-4,083,437.93	3,563,591.29	658,352.29	2,905,239.00	
2		FINANCIAMIENTOS INTERNOS	0.00	0.00		0.00	0.00	0.00	0.00	
3		FINANCIAMIENTOS EXTERNOS	0.00	0.00		0.00	0.00	0.00	0.00	
4		INGRESOS PROPIOS	0.00	-560,597.30		-560,597.30	-2,596,268.54	-1,853,586.05	-942,682.49	
5		RECURSOS FEDERALES	0.00	0.00		0.00	0.00	0.00	0.00	
6		RECURSOS ESTATALES	0.00	0.00		0.00	0.00	0.00	0.00	
7		OTROS RECURSOS	0.00	0.00		0.00	0.00	0.00	0.00	
		ETIQUETADO	0.00	0.00		0.00	2,944,194.32	2,944,194.32	0.00	
5		RECURSOS FEDERALES	0.00	0.00		0.00	2,944,194.32	2,944,194.32	0.00	
6		RECURSOS ESTATALES	0.00	0.00		0.00	0.00	0.00	0.00	
7		OTROS RECURSOS	0.00	0.00		0.00	0.00	0.00	0.00	
		SUPERÁVIT/DÉFICIT	0.00	-4,644,035.23		-4,644,035.23	3,911,517.07	1,648,960.56	1,962,556.51	

EMPRESA DE SERVICIOS DE AGUA POTABLE Y ALCANTARILLADO
DE HUAUCHINANGO, PUEBLA
CUENTA PÚBLICA 2022

FLUJO DE FONDOS
Del 1 de Enero al 31 de Diciembre de 2022
(Cifras en pesos)

R/C	Subtot/capítulo	11	12	13	14	15	16	17	No etiquetado	25	26	27	Etiquetado	Total
	RUBROS DE INGRESO	9,892,802.46	0.00	0.00	11,834,413.87	0.00	0.00	0.00	21,627,276.03	5,019,641.00	0.00	0.00	5,019,641.00	26,646,917.03
1	IMPUESTOS	0.00	0.00	0.00	0.00	0.00	0.00	0.00	0.00	0.00	0.00	0.00	0.00	0.00
2	COTIZAS Y APORTACIONES DE SEGURIDAD SOCIAL	0.00	0.00	0.00	0.00	0.00	0.00	0.00	0.00	0.00	0.00	0.00	0.00	0.00
3	CONTRIBUCIONES DE HEREDAS	0.00	0.00	0.00	0.00	0.00	0.00	0.00	0.00	0.00	0.00	0.00	0.00	0.00
4	DERECOS	0.00	0.00	0.00	0.00	0.00	0.00	0.00	0.00	0.00	0.00	0.00	0.00	0.00
5	PRODUCTOS	0.00	0.00	0.00	18.02	0.00	0.00	0.00	18.02	0.00	0.00	0.00	0.00	18.02
6	APORTAMIENTOS	0.00	0.00	0.00	0.00	0.00	0.00	0.00	0.00	0.00	0.00	0.00	0.00	0.00
7	INGRESOS POR VENTAS DE BIENES,	0.00	0.00	0.00	11,834,413.85	0.00	0.00	0.00	11,834,413.85	0.00	0.00	0.00	0.00	11,834,413.85
8	PREPAGACIÓN DE SERVICIOS Y OTROS INGRESOS PARTICIPACIONES, APORTACIONES, CONTRIBUCIONES, INCENTIVOS RESLV. DE LA COLAB. FISCAL Y FONDOS DIST. DE APOY	0.00	0.00	0.00	0.00	0.00	0.00	0.00	0.00	0.00	0.00	0.00	0.00	0.00
9	TRANSFERENCIAS, ASIGNACIONES, SUBSIDIOS Y SUBVENCIONES, Y PENSIONES Y OBLIGACIONES	9,892,802.46	0.00	0.00	0.00	0.00	0.00	0.00	9,892,802.46	5,019,641.00	0.00	0.00	5,019,641.00	14,911,443.46
0	INGRESOS DERIVADOS DE FINANCIAMIENTOS	0.00	0.00	0.00	0.00	0.00	0.00	0.00	0.00	0.00	0.00	0.00	0.00	0.00
	CAPÍTULOS DE GASTO	6,029,211.17	0.00	0.00	14,430,742.11	0.00	0.00	0.00	20,459,953.28	2,074,446.68	0.00	0.00	2,074,446.68	22,534,399.96
1	SERVICIOS PERSONALES	0.00	0.00	0.00	11,140,826.12	0.00	0.00	0.00	11,140,826.12	0.00	0.00	0.00	0.00	11,140,826.12
2	MATERIALES Y REGISTROS	0.00	0.00	0.00	1,682,570.66	0.00	0.00	0.00	1,682,570.66	0.00	0.00	0.00	0.00	1,682,570.66
3	SERVICIOS GENERALES	5,079,294.09	0.00	0.00	754,633.22	0.00	0.00	0.00	5,833,928.15	0.00	0.00	0.00	0.00	5,833,928.15
4	TRANSFERENCIAS, APORTACIONES, SUBSIDIOS Y OTROS AYUDAS	0.00	0.00	0.00	754,121.25	0.00	0.00	0.00	754,121.25	0.00	0.00	0.00	0.00	754,121.25
5	BIENES MUEBLES, INMUEBLES E INTANGIBLES	0.00	0.00	0.00	0.00	0.00	0.00	0.00	0.00	0.00	0.00	0.00	0.00	0.00
6	INVERSIÓN PÚBLICA	949,916.24	0.00	0.00	148,890.86	0.00	0.00	0.00	1,098,797.10	2,074,446.68	0.00	0.00	2,074,446.68	3,173,243.78
7	INVERSIONES FINANCIERAS Y OTRAS PREVISIONES	0.00	0.00	0.00	0.00	0.00	0.00	0.00	0.00	0.00	0.00	0.00	0.00	0.00
8	PARTICIPACIONES Y ASOCIACIONES	0.00	0.00	0.00	0.00	0.00	0.00	0.00	0.00	0.00	0.00	0.00	0.00	0.00
9	DEUDA PÚBLICA	0.00	0.00	0.00	0.00	0.00	0.00	0.00	0.00	0.00	0.00	0.00	0.00	0.00
	SUPERÁVIT/DEFICIT	3,863,591.29	0.00	0.00	-2,596,328.24	0.00	0.00	0.00	967,322.75	2,945,194.32	0.00	0.00	2,945,194.32	3,911,317.07

EMPRESA DE SERVICIOS DE AGUA POTABLE Y ALCANTARILLADO
DE HUAUCHINANGO, PUEBLA
CUENTA PÚBLICA 2022

FLUJO DE FONDOS

Del 1 de Enero al 31 de Diciembre de 2022
(Cifras en pesos)

Bajo protesta de decir verdad declaramos que los Estados Financieros y sus notas,
son razonablemente correctos y son responsabilidad del emisor.


ING. MIGUEL ANGEL ANIMAS SERAFIN
SERENTE GENERAL


C.P. CARLOS JAVIER ROSALES MUÑOZ
CONTADOR GENERAL



Empresa de Servicios de Agua Potable
Alcantarillado de Huauclilla, Pue.
2021-2022


INFORME DE SERVICIOS DE AGUA POTABLE Y ALCA RILLADO
DE HUACHINANGO, PUEBLA
CUENTA PÚBLICA 2022
GASTO POR CATEGORÍA PROGRAMÁTICA
Del 1 de Enero al 31 de Diciembre de 2022
(Cifras en pesos)

Concepto	Egreso Aprobado (1)	Ampliaciones/Reducciones (2)	Egreso Modificado (3=1+2)	Egreso Devengado (4)	Egreso Pagado (5)	Subejercicio (6=5-4)
Programas	15,350,800.00	13,369,773.51	28,720,573.51	22,534,399.96	21,312,781.78	6,186,173.55
Subsidios: Sector Social y Privado o Entidades Federativas y Municipios						
S Sujetos a Reglas de Operación	0.00	0.00	0.00	0.00	0.00	0.00
U Otros Subsidios	0.00	0.00	0.00	0.00	0.00	0.00
Desempeño de las Funciones	15,350,800.00	13,369,773.51	28,720,573.51	22,534,399.96	21,312,781.78	6,186,173.55
E Prestación de Servicios Públicos	15,350,800.00	13,369,773.51	28,720,573.51	22,534,399.96	21,312,781.78	6,186,173.55
B Provisión de Bienes Públicos	0.00	0.00	0.00	0.00	0.00	0.00
P Planeación, seguimiento y evaluación de políticas públicas	0.00	0.00	0.00	0.00	0.00	0.00
F Promoción y fomento	0.00	0.00	0.00	0.00	0.00	0.00
G Regulación y supervisión	0.00	0.00	0.00	0.00	0.00	0.00
A Funciones de las Fuerzas Armadas (Únicamente Gobierno Federal)	0.00	0.00	0.00	0.00	0.00	0.00
R Específicos	0.00	0.00	0.00	0.00	0.00	0.00
K Proyectos de Inversión	0.00	0.00	0.00	0.00	0.00	0.00
M Administrativos y de Apoyo	0.00	0.00	0.00	0.00	0.00	0.00
O Apoyo al proceso presupuestario y para mejorar la eficiencia institucional	0.00	0.00	0.00	0.00	0.00	0.00
W Apoyo a la función pública y al mejoramiento de la gestión	0.00	0.00	0.00	0.00	0.00	0.00
Operaciones ajenas	0.00	0.00	0.00	0.00	0.00	0.00
L Obligaciones de cumplimiento de resolución jurisdiccional	0.00	0.00	0.00	0.00	0.00	0.00
N Desastres Naturales	0.00	0.00	0.00	0.00	0.00	0.00
Obligaciones	0.00	0.00	0.00	0.00	0.00	0.00
J Pensiones y jubilaciones	0.00	0.00	0.00	0.00	0.00	0.00
I Aportaciones a la seguridad social	0.00	0.00	0.00	0.00	0.00	0.00
Y Aportaciones a fondos de estabilización	0.00	0.00	0.00	0.00	0.00	0.00
Z Aportaciones a fondos de inversión y reestructura de pensiones	0.00	0.00	0.00	0.00	0.00	0.00
Programas de Gasto Federalizado (Gobierno Federal)	0.00	0.00	0.00	0.00	0.00	0.00
Gasto Federalizado	0.00	0.00	0.00	0.00	0.00	0.00
C Participaciones a entidades federativas y municipios	0.00	0.00	0.00	0.00	0.00	0.00
D Costo financiero, deuda o apoyos a deudores y ahorradores de la banca	0.00	0.00	0.00	0.00	0.00	0.00

I ESA DE SERVICIOS DE AGUA POTABLE Y ALCA RILLADO
 DE HUACHINANGO, PUEBLA
 CUENTA PÚBLICA 2022
 GASTO POR CATEGORÍA PROGRAMÁTICA
 Del 1 de Enero al 31 de Diciembre de 2022
 (Cifras en pesos)

Concepto	Egreso Aprobado (1)	Ampliaciones/Reducciones (2)	Egreso Modificado (3=1+2)	Egreso Devengado (4)	Egreso Pagado (5)	Subejercicio (6=3-4)
H Adeudos de ejercicios fiscales anteriores	0.00	0.00	0.00	0.00	0.00	0.00
TOTAL DEL GASTO	15,350,800.00	13,369,773.51	28,720,573.51	22,534,399.96	21,312,781.78	6,186,173.55

Bajo protesta de decir verdad declaramos que los Estados Financieros y sus notas, son razonablemente correctos y son responsabilidad del emisor.


 ING. MIGUEL ANGEL ANIMAS SERAFIN
 GERENTE GENERAL



 CAR. CARLOS JAVIER ROSALES MUÑOZ
 CONTADOR GENERAL



EMPRESA DE SERVICIOS DE AGUA POTABLE Y ALCANTARILLADO
 DE HUAUCHINANGO, PUEBLA
 CUENTA PÚBLICA 2022
 PROGRAMAS Y PROYECTOS DE INVERSIÓN
 Al 31 de Diciembre de 2022

Actividad	Unidad de medida	Meta programada	Meta real	% avance
CRECIMIENTO DE CARTERA DE USUARIOS				
MEJORAR LA RECAUDACION DE LA ESAPAH	PORCENTAJE	400.000	0.000	0.00
MANTENIMIENTO DE ALCANTARILLAS Y LINEAS DE CONDUCCION				
MANTENIMIENTO DE LINEAS DE CONDUCCION	TOMAS ATENDIDAS	1100.000	0.000	0.00
DISMINUCION DE USUARIOS MOROSOS				
DISMINUIR EL PORCENTAJE DE HOMBRES Y MUJERES MOROSO PROGRESIVAMENTE	PERSONAS	500.000	0.000	0.00

Bajo protesta de decir verdad declaramos que los Estados Financieros y sus notas, son razonablemente correctos y son responsabilidad del emisor.


 ING. MIGUEL ANGEL ANTMAS SARATIN
 GERENTE GENERAL



 C.P. CARLOS JAVIER ROSALES MUÑOZ
 CONTADOR GENERAL



F IESA DE SERVICIOS DE AGUA POTABLE Y ALCA RILLADO
DE HUAUCHINANGO, PUEBLA
CUENTA PÚBLICA 2022
INDICADORES DE RESULTADOS
Al 31 de Diciembre de 2022

Indicador	Unidad de medida	Meta programada	Meta real
-----------	------------------	-----------------	-----------

Bajo protesta de decir verdad declaramos que los Estados Financieros y sus notas, son razonablemente correctos y son responsabilidad del emisor.


ING. MIGUEL ANGEL ANAYAS SERAFIN
GERENTE GENERAL


C. P. CARLOS JAVIER ROSALES MUÑOZ
CONTADOR GENERAL



ESAPAH
Compañía de Servicios de Agua Potable
Abastecimiento de Huauchinango, Pue.
2023-2024

INFORME SOBRE PASIVOS CONTINGENTES

01 de Enero al 31 de Diciembre del 2022

En cumplimiento a lo dispuesto por los artículos 46, fracción I, inciso d y 52 de la Ley General de Contabilidad Gubernamental, en relación al Informe Sobre Pasivos Contingentes, se aclara que esta Empresa Operadora de Agua, no tiene pasivos contingentes que deriven de alguna obligación posible presente o futura, cuya existencia y/o realización sea incierta, y en consecuencia no le es aplicable el Informe Sobre Pasivos Contingentes.

No obstante, a la situación anteriormente expuesta, se hace la pertinente aclaración que los pasivos manifestados en su información financiera, en todos los casos corresponden a obligaciones reales derivadas de la recepción a plena satisfacción de bienes y/o servicios debidamente devengados, o bien corresponden a retenciones a favor de terceros, cuyo pago se encuentra pendiente del **01 enero al 31 de Diciembre 2022.**

Lo anterior de conformidad con lo establecido en el capítulo VII, numeral III, inciso g) del Manual de Contabilidad Gubernamental emitido por el CONAC, donde se establece en términos generales que:

“los pasivos contingentes son obligaciones que tienen su origen en hechos específicos e independientes del pasado que en el futuro pueden ocurrir o no y, de acuerdo con lo que acontezca, desaparecen o se convierten en pasivos reales, por ejemplo juicios garantías, avales, costos de planes de pensiones, jubilaciones, etc.”



ING. MIGUEL ANGEL ANIMAS SERAFIN
GERENTE GENERAL E.S.A.P.A.H.



C.P. CARLOS JAVIER ROSALES MUÑOZ
CONTADOR