



**FUNDACION LEONISTICA DE SALUD OCULAR**  
**NIT.830013373-1**  
**ESTADO DE SITUACION FINANCIERA AL 31 DE DICIEMBRE DE 2020 Y 2019**


ACTIVO	REV.	2020		2019		VARIACION
		DICIEMBRE	%	DICIEMBRE	%	
<b>ACTIVO CORRIENTE</b>		<b>165.143.445</b>		<b>126.985.973</b>		<b>38.157.472</b>
EFFECTIVO Y EQUIVALENTES AL EFFECTIVO	4	93.258.000	19,25%	64.987.266	10,03%	28.270.734,12
ACTIVOS FINANCIEROS MANTENIDOS HASTA SU VENCIMIENTO	5	32.126.553	6,63%	32.126.553	4,96%	0,00
CUENTAS COMERCIALES POR COBRAR Y OTRAS CUENTAS POR COBRAR	6	32.305.691	6,67%	18.537.884	2,86%	13.767.807,09
ACTIVOS MANTENIDOS PARA LA VENTA	7	7.453.201	1,54%	11.334.270	1,75%	(3.881.069,00)
<b>ACTIVO NO CORRIENTE</b>		<b>319.325.253</b>		<b>521.235.401</b>		
ACTIVOS FINANCIEROS NO CORRIENTES	8	1.873.334	0,39%	160.365.737	24,74%	(158.492.402,57)
PROPIEDAD PLANTA Y EQUIPO	9	310.140.083	64,02%	353.538.195	54,54%	(43.398.112,00)
OTROS ACTIVOS NO CORRIENTES	10	7.311.836	1,51%	7.331.469	1,13%	(19.633,55)
<b>TOTAL ACTIVO</b>		<b>484.468.698</b>	<b>100,00%</b>	<b>648.221.374</b>	<b>100,00%</b>	<b>(163.752.675,91)</b>
<b>PASIVO</b>						
<b>PASIVO CORRIENTE</b>		<b>258.988.425</b>		<b>334.963.838</b>		<b>-75.975.412</b>
PROVEEDORES	11	34.831.092	7,19%	33.986.056	5,24%	845.035,60
CUENTAS POR PAGAR	12	29.038.415	5,99%	14.120.106	2,18%	14.918.308,66
IMPOTOS GRAVAMENES Y TASAS	13	4.079.999	0,84%	2.591.119	0,40%	1.488.879,95
BENEFICIOS A EMPLEADOS	14	9.499.100	1,96%	11.981.615	1,85%	(2.482.515,49)
PASIVOS ESTIMADOS Y PROVISIONES	15	177.301.120	36,60%	266.661.441	41,14%	(89.360.321,00)
DIFERIDOS	16	377.000	0,08%	0	0,00%	377.000,00
OTROS PASIVOS	17	3.861.700	0,80%	5.623.500	0,87%	(1.761.800,00)
<b>TOTAL PASIVO</b>		<b>258.988.425</b>	<b>53,46%</b>	<b>334.963.834</b>	<b>51,67%</b>	<b>(75.975.408,28)</b>
<b>PATRIMONIO</b>						
SUPERAVIT DE CAPITAL		270.231.635	55,78%	270.231.635	41,69%	0,00
RESERVAS (ASIGNACIONES PERMANENTES)		198.898.008	41,05%	199.294.723	30,74%	(396.715,00)
RESERVAS CAPITALIZADAS	18	35.392.171	7,31%	35.392.171	5,46%	0,00
RESULTADOS DEL EJERCICIO		-87.380.553	-18,04%	-245.160.989	-37,82%	157.780.436,17
RESULTADOS DE EJERCICIOS ANTERIORES		-245.160.989	-50,60%	0	0,00%	(245.160.988,73)
ADOPCION POR PRIMERA VEZ NIIF		53.500.000	11,04%	53.500.000	8,25%	0,00
<b>TOTAL PATRIMONIO</b>		<b>225.480.272</b>	<b>46,54%</b>	<b>313.257.540</b>	<b>48,33%</b>	<b>(87.777.267,56)</b>
<b>TOTAL PASIVO + PATRIMONIO</b>		<b>484.468.698</b>	<b>100,00%</b>	<b>648.221.374</b>	<b>100,00%</b>	<b>(163.752.675,84)</b>

Las notas son parte integral de los estados financieros.

(\*) Los suscritos Representante Legal y Contador Público certificamos que hemos verificado previamente las afirmaciones contenidas en estos estados financieros y que los mismos han sido tomados fielmente de los libros de contabilidad

  
**JESUS MARIA GALVIS GALVIS**  
 REPRESENTANTE LEGAL

  
**SERGIO ARLEY TORRES MENESES**  
 CONTADOR  
 TP-258547-T

  
**RICARDO HERNANDEZ**  
 REVISOR FISCAL  
 TP - 29049 -T  
 Ver Dictamen Adjunto