



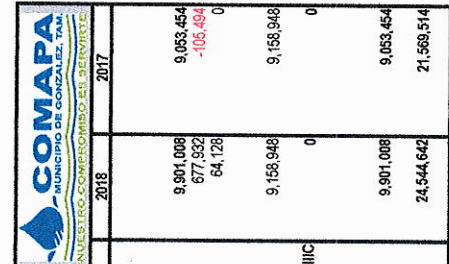
LEY DE DISCIPLINA FINANCIERA.-



COMISION MUNICIPAL DE AGUA POTABLE Y ALCANTARILLADO DEL MUNICIPIO DE GONZALEZ TAMAUULIPAS		COMUNIDAD DE GONZALEZ, TAM.	
Estado de Situación Financiera Detallado - LDF		Al 01 de Abril del 2018 al 31 de Junio del 2018	
(PESOS)		2018	2017
CONCEPTO (A)			
ACTIVO			
Activo Circulante			
a. Efectivo y Equivalentes (a=a1+a2+a3+a4+a5+a6+a7)		1,582,313	1,719,110
a1) Efectivo		200,285	237,405
a2) Bancos/Tesorería		1,382,028	981,705
a3) Bancos/Depositos y Otros			
a4) Inversiones Temporales (Hasta 3 meses)			
a5) Fondos con Afectación Especifica			
a6) Depositos de Fondos de Terceros en Garantía y/o Administración			
a7) Otros Efectivos y Equivalentes			
b. Derechos a Recibir Efectivo o Equivalentes (b=b1+b2+b3+b4+b5+b6+b7)		9,370,246	7,271,902
b1) Inversiones Financieras de Corto Plazo			
b2) Cuentas por Cobrar a Corto Plazo		2,762,333	1,940,512
b3) Deudores Diversos por Cobrar a Corto Plazo		22,655	1,238
b4) Ingresos por Recuperar a Corto Plazo			
b5) Deudores por Anticipos de la Tesorería a Corto Plazo			
b6) Préstamos Otorgados a Corto Plazo			
b7) Otros Derechos a Recibir Efectivo o Equivalentes a Corto Plazo		6,585,259	5,330,153
c. Derechos a Recibir Bienes o Servicios (c=c1+c2+c3+c4+c5)		28,693	55,050
c1) Anticipo a Proveedores por Adquisición de Bienes y Prestación de Servicios a Corto Plazo		28,693	55,050
c2) Anticipo a Proveedores por Adquisición de Bienes Inmuebles y Muebles a Corto Plazo			
c3) Anticipo a Proveedores por Adquisición de Bienes Intangibles a Corto Plazo			
c4) Anticipo a Contratistas por Obras Públicas a Corto Plazo			
c5) Otros Derechos a Recibir Bienes o Servicios a Corto Plazo			
d. Inventarios (d=d1+d2+d3+d4+d5)		0	0
d1) Inventarios de Mercancías para Venta			
d2) Inventarios de Mercancías Terminadas			
d3) Inventarios de Mercancías en Proceso de Elaboración			
d4) Inventarios de Materias Primas, Materiales y Suministros para Producción			
d5) Bienes en Tránsito			
e. Almacenes		864,418	864,418
f. Estimación por Pérdida o Deterioro de Activos Circulantes (f=f1+f2)		0	0
f1) Estimaciones para Cuentas Incobrables por Derechos a Recibir Efectivo o Equivalentes			
f2) Estimación por Deterioro de Inventarios			
g. Otros Activos Circulantes (g=g1+g2+g3+g4)		0	0
g1) Valores en Garantía			
g2) Bienes en Garantía (excluye depósitos de fondos)			
g3) Bienes Derivados de Empeños, Decomisos, Aseguramientos y Dación en Pago			
g4) Adquisición con Fondos de Terceros			
IA. Total de Activos Circulantes (IA = a + b + c + d + e + f + g)		11,645,670	9,210,480
Activo No Circulante			
a. Inversiones Financieras a Largo Plazo			
b. Derechos a Recibir Efectivo o Equivalentes a Largo Plazo		10,713,211	10,713,211
c. Bienes Inmuebles, Infraestructura y Construcciones en Proceso		2,159,545	1,623,897
d. Bienes Muebles		18,680	14,390
e. Activos Intangibles			
f. Depreciación, Deterioro y Amortización Acumulada de Bienes			
g. Activos Diferidos			
h. Estimación por Pérdida o Deterioro de Activos no Circulantes			
i. Otros Activos no Circulantes		7,536	7,536
IB. Total de Activos No Circulantes (IB = a + b + c + d + e + f + g + h + i)		12,898,972	12,359,034
I. Total del Activo (I = IA + IB)		24,544,642	21,569,514
PASIVO			
a. Cuentas por Pagar a Corto Plazo (a=a1+a2+a3+a4+a5+a6+a7+a8+a9)		14,643,635	14,643,635
a1) Servicios Personales por Pagar a Corto Plazo			
a2) Proveedores por Pagar a Corto Plazo		448,322	453,487
a3) Contratistas por Obras Públicas por Pagar a Corto Plazo			
a4) Participaciones y Aportaciones por Pagar a Corto Plazo			
a5) Transferencias Otorgadas por Pagar a Corto Plazo			
a6) Intereses, Comisiones y Otros Gastos de la Deuda Pública por Pagar a Corto Plazo			
a7) Retenciones y Contribuciones por Pagar a Corto Plazo		9,032,911	6,907,850
a8) Devoluciones de la Ley de Ingresos por Pagar a Corto Plazo			
a9) Otras Cuentas por Pagar a Corto Plazo		5,162,401	5,154,722
b. Documentos por Pagar a Corto Plazo (b=b1+b2+b3)		0	0
b1) Documentos Comerciales por Pagar a Corto Plazo			
b2) Documentos con Contratistas por Obras Públicas por Pagar a Corto Plazo			
b3) Otros Documentos por Pagar a Corto Plazo			
c. Porción a Corto Plazo de la Deuda Pública (c=c1+c2)		0	0
c1) Porción a Corto Plazo de la Deuda Pública			
c2) Porción a Corto Plazo de Arrendamiento Financiero			
d. Titulos y Valores a Corto Plazo		0	0
e. Pasivos Diferidos a Corto Plazo (e=e1+e2+e3)		0	0
e1) Ingresos Cobrados por Adelantado a Corto Plazo			
e2) Ingresos Cobrados por Adelantado a Corto Plazo			
e3) Otros Pasivos Diferidos a Corto Plazo			
f. Fondos y Bienes de Terceros en Garantía y/o Administración a Corto Plazo (f=f1+f2+f3+f4+f5+f6)		0	0
f1) Fondos en Garantía a Corto Plazo			
f2) Fondos en Administración a Corto Plazo			
f3) Fondos Continúantes a Corto Plazo			
f4) Fondos de Fideicomisos, Mandatos y Contratos Análogos a Corto Plazo			
f5) Otros Fondos de Terceros en Garantía y/o Administración a Corto Plazo			
f6) Valores y Bienes en Garantía a Corto Plazo			
g. Provisiones a Corto Plazo (g=g1+g2+g3)		864,418	864,418
g1) Provisión para Demandas y Juicios a Corto Plazo			
g2) Provisión para Contingencias a Corto Plazo			
g3) Otras Provisiones a Corto Plazo			
h. Otros Pasivos a Corto Plazo (h=h1+h2+h3)		0	0
h1) Ingresos por Clasificar			
h2) Recaudación por Participar			
h3) Otros Pasivos Circulantes			
IIA. Total de Pasivos Circulantes (IIA = a + b + c + d + e + f + g + h)		14,643,635	12,516,060
Pasivo No Circulante			
a. Cuentas por Pagar a Largo Plazo			
b. Documentos por Pagar a Largo Plazo			
c. Deuda Pública a Largo Plazo			
d. Pasivos Diferidos a Largo Plazo			
e. Fondos y Bienes de Terceros en Garantía y/o Administración a Largo Plazo			
f. Provisiones a Largo Plazo			
IIIB. Total de Pasivos No Circulantes (IIIB = a + b + c + d + e + f)		0	0
II. Total del Pasivo (II = IIA + IIIB)		14,643,635	12,516,060
HACIENDA PUBLICA/PATRIMONIO			
III.A. Hacienda Pública/Patrimonio Contribuido (III.A = a + b + c)		0	0
a. Aportaciones			



Concepto (c)	2017		2018		2017		2018	
	Concepto (c)		Concepto (c)		Concepto (c)		Concepto (c)	
b. Donaciones de Capital								
c. Actualización de la Hacienda Pública/Patrimonio								
IIIB. Hacienda Pública/Patrimonio Generado (IIIB = a + b + c + d + e)								
a. Resultados del Ejercicio (Ahorro/ Desahorro)								
b. Resultados de Ejercicios Anteriores								
c. Revalúos								
d. Reservas								
e. Rectificaciones de Resultados de Ejercicios Anteriores								
IIIC. Exceso o Insuficiencia en la Actualización de la Hacienda Pública/Patrimonio (IIIC = Resultado por Posición Monetaria + Resultado por Tenencia de Activos no Monetarios)								
III. Total Hacienda Pública/Patrimonio (III = IIIA + IIIB + IIIC)								
IV. Total del Pasivo y Hacienda Pública/Patrimonio (IV = II + III)								



COMISION MUNICIPAL DE AGUA POTABLE Y ALCANTARILLADO DEL MUNICIPIO DE GONZALEZ TAMAUPLPAS
 Estado de Situación Financiera Detallado - LDF
 Al 01 de Abril del 2018 al 31 de Junio del 2018
 (PESOS)

MUNICIPIO DE GONZALEZ

Sergio A. Cervantes Gonzalez

PROF. SERGIO ARMANDO CERVANTES GONZALEZ
 PRESIDENTE-MUNICIPAL

[Signature]
 C.P. ENRIQUE LEONARDO ZAVALA RAMIREZ
 COMISARIO

Gabriela Verlage T.
 C.P. ADA GABRIELA VERLAGE FRIEDMAN
 GERENTE GENERAL



C.P. JOSE OMAR OLVARRIDES RIOS
 CONTADOR GENERAL

[Signature]

Denominación de la Deuda Pública y Otros Pasivos (c)	Saldo al 31 de Diciembre del 2017 (d)	Disposiciones del Periodo (e)	Amortizaciones del Periodo (f)	Revaluaciones, Reclasificaciones y Otros Ajustes (g)	Saldo Final del Periodo (h= d+e-f+g)	Pago de intereses del Periodo (i)	Pago de Comisiones y demás costos asociados durante el Periodo (j)
1. Deuda Pública (1=A+B)	0	0	0	0	0	0	0
A. Corto Plazo (A=a1+a2+a3)	0	0	0	0	0	0	0
a1) Instituciones de Crédito	0	0	0	0	0	0	0
a2) Títulos y Valores	0	0	0	0	0	0	0
a3) Arrendamientos Financieros	0	0	0	0	0	0	0
B. Largo Plazo (B=b1+b2+b3)	0	0	0	0	0	0	0
b1) Instituciones de Crédito	0	0	0	0	0	0	0
b2) Títulos y Valores	0	0	0	0	0	0	0
b3) Arrendamientos Financieros	0	0	0	0	0	0	0
2. Otros Pasivos	13,267,459	0	0	0	14,643,635	0	0
3. Total de la Deuda Pública y Otros Pasivos (3=1+2)	13,267,459	0	0	0	14,643,635	0	0
4. Deuda Contingente¹ (Informativo)	0	0	0	0	0	0	0
A. Deuda Contingente 1	0	0	0	0	0	0	0
B. Deuda Contingente 2	0	0	0	0	0	0	0
C. Deuda Contingente XX	0	0	0	0	0	0	0
5. Valor de Instrumentos Bono Cuón Cero² (Informativo)	0	0	0	0	0	0	0
A. Instrumento Bono Cupón Cero 1	0	0	0	0	0	0	0
B. Instrumento Bono Cupón Cero 2	0	0	0	0	0	0	0
C. Instrumento Bono Cupón Cero XX	0	0	0	0	0	0	0

1. Se refiere a cualquier financiamiento sin fuente o garantía de pago definida, que sea asumido de manera solidaria o subsidiaria por las Entidades Federativas con sus Municipios, organismos descentralizados y empresas de participación estatal mayoritaria y fiduciarias, y por los Municipios con sus respectivos organismos descentralizados y empresas de participación municipal mayoritaria.
 2. Se refiere al valor del Bono Cupón Cero que respalda el pago de los créditos asociados al mismo (Activo).

Obligaciones a Corto Plazo (k)	Monto Contratado (l)	Plazo Pactado (m)	Tasa de Interés (n)	Comisiones y Costos (o)	Tasa Efectiva (p)
6. Obligaciones a Corto Plazo (Informativo)	0	0	0	0	0
A. Crédito 1	0	0	0	0	0
B. Crédito 2	0	0	0	0	0
C. Crédito XX	0	0	0	0	0

Sergio A. Cervantes Gonzalez

PROF. SERGIO ARMANDO CERVAINTES GONZALEZ
 PRESIDENTE MUNICIPAL

[Signature]
 C.P. ENRIQUE LEONARDO ZAVALA RAMIREZ
 COMISARIO

[Signature]
 C.P. ADA GABRIELA VERLAGE FRIEDMAN
 GERENTE GENERAL


C.P. JOSE OMAR OYERVIDES RIOS
 CONTADOR GENERAL

Denominación de las Obligaciones Diferentes de Financiamiento	(c)	(d)	(e)	(f)	(g)	(h)	(i)	(j)	(k)	(l)	(m = g - l)
		Fecha del Contrato	Fecha de inicio de operación del proyecto	Fecha de vencimiento	Monto de la inversión pactado	Plazo pactado	Monto promedio mensual del pago de la contraprestación	Monto promedio mensual del pago de la contraprestación correspondiente al pago de	Monto pagado de la inversión al 31 de diciembre de 2017	Monto pagado de la inversión actualizado al 31 de diciembre de 2017	Saldo pendiente por pagar de la inversión al 31 de diciembre de 2017
A. Asociaciones Público Privadas (APP's) (A=a+b+c+d) a) APP 1 b) APP 2 c) APP 3 d) APP XX					0	0	0	0	0	0	0
B. Otros Instrumentos (B=a+b+c+d) a) Otro Instrumento 1 b) Otro Instrumento 2 c) Otro Instrumento 3 d) Otro Instrumento XX					0	0	0	0	0	0	0
C. Total de Obligaciones Diferentes de Financiamiento (C=A+B)					0	0	0	0	0	0	0

NO APLICA DEBIDO A QUE ESTA COMISION NO TIENE NINGUN FINANCIAMIENTO

Sergio A. Cervantes Gonzalez
 PROF. SERGIO ARMANDO CERVANTES GONZALEZ
 PRESIDENTE MUNICIPAL


 C.P. ENRIQUE LEONARDO ZAVALA RAMIREZ
 COMISARIO


 C.P. ADA GABRIELA VERLAGE FRIEDMAN
 GERENTE GENERAL




 C.P. JOSE OMAR HERNANDEZ RIOS
 CONTADOR GENERAL

Concepto (c)	Estimado/ Aprobado (d)	Devengado	Recaudado/ Pagado
A. Ingresos Totales (A = A1+A2+A3)			
A1. Ingresos de Libre Disposición	19,896,771	10,146,946	10,146,946
A2. Transferencias Federales Etiquetadas	19,896,771	10,019,852	10,019,852
A3. Financiamiento Nelo	0	127,094	127,094
	0	0	0
B. Egresos Presupuestarios¹ (B = B1+B2)			
B1. Gasto No Etiquetado (sin incluir Amortización de la Deuda Pública)	19,896,771	9,489,981	9,489,981
B2. Gasto Etiquetado (sin incluir Amortización de la Deuda Pública)	19,896,771	9,489,981	9,489,981
C. Remanentes del Ejercicio Anterior (C = C1 + C2)			
C1. Remanentes de Ingresos de Libre Disposición aplicados en el periodo		0	0
C2. Remanentes de Transferencias Federales Etiquetadas aplicados en el periodo			
I. Balance Presupuestario (I = A - B + C)	0	656,965	656,965
II. Balance Presupuestario sin Financiamiento Neto (II = I - A3)	0	656,965	656,965
III. Balance Presupuestario sin Financiamiento Neto y sin Remanentes del Ejercicio Anterior (III = II - C)	0	656,965	656,965

Concepto	Aprobado	Devengado	Pagado
E. Intereses, Comisiones y Gastos de la Deuda (E = E1+E2)			
E1. Intereses, Comisiones y Gastos de la Deuda con Gasto No Etiquetado	0	0	0
E2. Intereses, Comisiones y Gastos de la Deuda con Gasto Etiquetado	0	0	0
IV. Balance Primario (IV = III + E)	0	656,965	656,965

Concepto	Estimado/ Aprobado	Devengado	Recaudado/ Pagado
F. Financiamiento (F = F1 + F2)			
F1. Financiamiento con Fuente de Pago de Ingresos de Libre Disposición	0	0	0
F2. Financiamiento con Fuente de Pago de Transferencias Federales Etiquetadas	0	0	0
G. Amortización de la Deuda (G = G1 + G2)			
G1. Amortización de la Deuda Pública con Gasto No Etiquetado	0	0	0
G2. Amortización de la Deuda Pública con Gasto Etiquetado	0	0	0
A3. Financiamiento Neto (A3 = F - G)	0	0	0


Concepto	Estimado/ Aprobado	Devengado	Recaudado/ Pagado
A1. Ingresos de Libre Disposición	19,896,771	10,019,852	10,019,852
A3.1 Financiamiento Nelo con Fuente de Pago de Ingresos de Libre Disposición (A3.1 = F1 - G1)	0	0	0
F1. Financiamiento con Fuente de Pago de Ingresos de Libre Disposición	0	0	0
G1. Amortización de la Deuda Pública con Gasto No Etiquetado	0	0	0
B1. Gasto No Etiquetado (sin incluir Amortización de la Deuda Pública)	19,896,771	9,489,981	9,489,981
C1. Remanentes de Ingresos de Libre Disposición aplicados en el periodo		0	0
V. Balance Presupuestario de Recursos Disponibles (V = A1 + A3.1 - B1 + C1)	0	529,871	529,871
VI. Balance Presupuestario de Recursos Disponibles sin Financiamiento Neto (VI = V - A3.1)	0	529,871	529,871

Concepto	Estimado/ Aprobado	Devengado	Recaudado/ Pagado
A2. Transferencias Federales Etiquetadas	0	127,094	127,094
A3.2 Financiamiento Nelo con Fuente de Pago de Transferencias Federales Etiquetadas (A3.2 = F2 - G2)	0	0	0
F2. Financiamiento con Fuente de Pago de Transferencias Federales Etiquetadas	0	0	0
G2. Amortización de la Deuda Pública con Gasto Etiquetado	0	0	0
B2. Gasto Etiquetado (sin incluir Amortización de la Deuda Pública)	0	0	0
C2. Remanentes de Transferencias Federales Etiquetadas aplicados en el periodo		0	0
VII. Balance Presupuestario de Recursos Etiquetados (VII = A2 + A3.2 - B2 + C2)	0	127,094	127,094
VIII. Balance Presupuestario de Recursos Etiquetados sin Financiamiento (VIII = VII - A3.2)	0	127,094	127,094

Sergio A. Cervantes Gonzalez

PROF. SERGIO ARMANDO CERVANTES GONZALEZ
PRESIDENTE MUNICIPAL

C.P. ENRIQUE LEONARDO ZAVALA RAMIREZ
COMISARIO




COMISION MUNICIPAL DE AGUA POTABLE Y ALCANTARILLADO DEL MUNICIPIO DE GONZALEZ, TAM.

Gabriela Verlage T.

C.P. ADA GABRIELA VERLAGE FRIEDMAN
GERENTE GENERAL

C.P. JOSE OMAR OYERVIDES RIOS
CONTADOR GENERAL

Concepto (c)	Ingreso					Diferencia (e)
	Estimado (d)	Ampliaciones/ (Reducciones)	Modificado	Devengado	Recaudado	
Ingresos de Libre Disposición						
A. Impuestos	0	0	0	0	0	0
B. Cuotas y Aportaciones de Seguridad Social	0	0	0	0	0	0
C. Contribuciones de Mejoras	0	0	0	0	0	0
D. Derechos	0	0	0	0	0	0
E. Productos	0	0	0	0	0	0
F. Aprovechamientos	0	0	0	0	0	0
G. Ingresos por Ventas de Bienes y Servicios	5,029,208	331,465	5,360,673	10,019,852	10,019,852	4,659,179
H. Participaciones (H=H1+H2+H3+H4+H5+H6+H7+H8+H9+H10+H11)	0	0	0	0	0	0
h1) Fondo General de Participaciones						
h2) Fondo de Fomento Municipal						
h3) Fondo de Fiscalización y Recaudación						
h4) Fondo de Compensación						
h5) Fondo de Extracción de Hidrocarburos						
h6) Impuesto Especial Sobre Producción y Servicios						
h7) 0.136% de la Recaudación Federal Participable						
h8) 3.17% Sobre Extracción de Petróleo						
h9) Gasolinas y Diesel						
h10) Fondo del Impuesto Sobre la Renta						
h11) Fondo de Estabilización de los Ingresos de las Entidades Federativas						
I. Incentivos Derivados de la Colaboración Fiscal (I=(I1+I2+I3+I4+I5))	0	0	0	0	0	0
i1) Tenencia o Uso de Vehículos						
i2) Fondo de Compensación ISAN						
i3) Impuesto Sobre Automóviles Nuevos						
i4) Fondo de Compensación de Repuestos-Intermedios						
i5) Otros Incentivos Económicos						
J. Transferencias						
K. Convenios						
k1) Otros Convenios y Subsidios						
L. Otros Ingresos de Libre Disposición (L=L1+L2)	0	127,094	127,094	127,094	127,094	0
l1) Participaciones en Ingresos Locales	0	127,094	127,094	127,094	127,094	0
l2) Otros Ingresos de Libre Disposición						
I. Total de Ingresos de Libre Disposición (I=A+B+C+D+E+F+G+H+I+J+K+L)	5,029,208	458,559	5,487,767	10,146,946	10,146,946	4,659,179
Ingresos Excedentes de Ingresos de Libre Disposición						
Transferencias Federales Etiquetadas						
A. Aportaciones (A=a1+a2+a3+a4+a5+a6+a7+a8)	0	0	0	0	0	0
a1) Fondo de Aportaciones para la Nómina Educativa y Gasto Operativo						
a2) Fondo de Aportaciones para los Servicios de Salud						
a3) Fondo de Aportaciones para la Infraestructura Social						
a4) Fondo de Aportaciones para el Fortalecimiento de los Municipios y de las Demarcaciones Territoriales del Distrito Federal						
a5) Fondo de Aportaciones Múltiples						
a6) Fondo de Aportaciones para la Educación Tecnológica y de Adultos						
a7) Fondo de Aportaciones para la Seguridad Pública de los Estados y del Distrito Federal						
a8) Fondo de Aportaciones para el Fortalecimiento de las Entidades Federativas						
B. Convenios (B=b1+H2+H3+H4)	0	0	0	0	0	0
b1) Convenios de Protección Social en Salud						




Concepto (c)	Ingreso				Diferencia (e)
	Estimado (d)	Ampliaciones/ (Reducciones)	Modificado	Devergado	
b2) Convenios de Descentralización			0		0
b3) Convenios de Reasignación			0		0
b4) Otros Convenios y Subsidios			0		0
C. Fondos Distintos de Aportaciones (C=c1+c2)	0		0	0	0
c1) Fondo para Entidades Federativas y Municipios Productores de Hidrocarburos			0		0
c2) Fondo Minero			0		0
D. Transferencias, Subsidios y Subvenciones, y Pensiones y Jubilaciones			0		0
E. Otras Transferencias Federales Etiquetadas			0		0
II. Total de Transferencias Federales Etiquetadas (II = A + B + C + D + E)	0		0	0	0
III. Ingresos Derivados de Financiamientos (III = A)					
A. Ingresos Derivados de Financiamientos	5,029,208	459,559	5,487,767	10,146,946	10,146,946
IV. Total de Ingresos (IV = I + II + III)					4,659,179
Datos Informativos					
1. Ingresos Derivados de Financiamientos con Fuente de Pago de Ingresos de Libre Disposición					0
2. Ingresos Derivados de Financiamientos con Fuente de Pago de Transferencias Federales Etiquetadas					0
3. Ingresos Derivados de Financiamientos (3 = 1 + 2)					0

Sergio A. Cervantes Gonzalez

PROF. SERGIO ARRANZO CERVANTES GONZALEZ
 PRESIDENTE MUNICIPAL


C.P. ENRIQUE LEONARDO ZAVALA RAMIREZ
 COMISARIO

Gabriela Verlage Friedman
 C.P. ADA GABRIELA VERLAGE FRIEDMAN
 GERENTE-GENERAL




C.P. JOSE OMAR DYERVIDES RIOS
 CONTADOR GENERAL

Concepto (c)	Aprobado (d)	Ampliaciones/ (Reducciones)	Modificado	Devengado	Pagado	Subejercicio (e)
I. Gasto No Etiquetado (I=A+B+C+D+E+F+G+H+I)	5,373,611	453,539	5,827,170	9,489,981	9,489,981	-3,657,811
A. Servicios Personales (A=1+2+3+4+5+6+7)	3,392,535	239,989	3,632,524	6,584,855	6,584,855	-2,892,321
a1) Remuneraciones al Personal de Carácter Permanente	1,511,274		1,511,274	3,153,771	3,153,771	-1,642,497
a2) Remuneraciones al Personal de Carácter Transitorio	240,325		240,325	588,143	588,143	-347,818
a3) Remuneraciones Adicionales y Especiales	714,398	20,000	734,398	748,867	748,867	-14,469
a4) Seguridad Social	412,962	3,000,000	712,962	1,451,768	1,451,768	-738,806
a5) Otras Prestaciones Sociales y Económicas	513,577	25,001	488,576	642,306	642,306	-153,730
a6) Provisiones	0	5,000	5,000	0	0	5,000
a7) Pago de Estímulos a Servidores Públicos	478,185		478,185	790,393	790,393	-642,209
B. Materiales y Suministros (B=1+2+3+4+5+6+7+8+9)	54,615	-330,000	88,619	104,963	104,963	-15,344
b1) Materiales de Administración, Emisión de Documentos y Artículos Oficiales	143,907	100,002	43,905	75,913	75,913	-32,008
b2) Alimentos y Utensilios	29,545		29,545	66,378	66,378	-346,834
b3) Materias Primas y Materiales de Producción y Comercialización	90,314	310,001	140,314	242,550	242,550	-102,236
b4) Materias y Artículos de Construcción y de Reparación	124,361	50,000	174,361	226,692	226,692	-102,331
b5) Productos Químicos, Farmacéuticos y de Laboratorio	5,352	5,000	352	31,600	31,600	-31,248
b6) Combustibles, Lubricantes y Aditivos	30,091		30,091	42,297	42,297	-12,206
b7) Vestuario, Blancos, Prendas de Protección y Artículos Deportivos	1,229,207	756,896	1,986,103	2,083,766	2,083,766	-107,663
b8) Materiales y Suministros Para Seguridad	985,684		985,684	1,192,724	1,192,724	-207,040
b9) Herramientas, Refacciones y Accesorios Menores	84,118		84,118	3,150	3,150	60,968
C. Servicios Generales (C=1+2+3+4+5+6+7+8+9)	39,111	45,844	84,955	70,000	70,000	14,955
c1) Servicios Básicos	3,122	10,000	13,122	13,349	13,349	-227
c2) Servicios de Arrendamiento	75,866	58,001	133,867	66,967	66,967	66,960
c3) Servicios Profesionales, Científicos, Técnicos y Otros Servicios	266		266	0	0	266
c4) Servicios Financieros, Bancarios y Comerciales	60,940	30,001	90,941	21,059	21,059	8,942
c5) Servicios de Instalación, Reparación, Mantenimiento y Conservación	0	67,999	67,999	0	0	-67,999
c6) Servicios de Comunicación Social y Publicidad	0	681,049	741,989	726,497	726,497	15,492
c7) Servicios de Traslado y Viajes	0	0	0	0	0	0
c8) Servicios Oficiales	0	0	0	0	0	0
c9) Otros Servicios Generales	0	0	0	0	0	0
D. Transferencias, Asignaciones, Subsidios y Otras Ayudas (D=1+2+3+4+5+6+7+8+9)	0	0	0	0	0	0
d1) Transferencias Internas y Asignaciones al Sector Público	0	0	0	0	0	0
d2) Transferencias al Resto del Sector Público	0	0	0	0	0	0
d3) Subsidios y Subvenciones	0	0	0	0	0	0
d4) Ayudas Sociales	0	0	0	0	0	0
d5) Pensiones y Jubilaciones	0	0	0	0	0	0
d6) Transferencias a Fideicomisos, Mandatos y Otros Instrumentos	0	0	0	0	0	0
d7) Transferencias a la Seguridad Social	0	0	0	0	0	0
d8) Donativos	0	0	0	0	0	0
d9) Transferencias al Exterior	0	0	0	0	0	0
E. Bienes Muebles, Inmuebles e Intangibles (E=1+2+3+4+5+6+7+8+9)	26,972	-40,001	-13,029	20,968	20,968	-33,937
e1) Mobiliario y Equipo de Administración	12,150	6,001.00	18,151	5,207	5,207	794
e2) Mobiliario y Equipo Educativo y Recreativo	0	0	0	0	0	0
e3) Equipo e Instrumental Médico y de Laboratorio	0	0	0	0	0	0
e4) Vehículos y Equipo de Transporte	0	0	0	0	0	0
e5) Equipo de Defensa y Seguridad	0	40,001.00	-27,851	0	0	-27,851
e6) Mequinaria, Otros Equipos y Herramientas	0	0	0	0	0	0
e7) Activos Biológicos	0	6,001.00	-6,001	11,471	11,471	-17,472
e8) Bienes Inmuebles	0	0	0	0	0	0
e9) Activos Intangibles	14,822	0	14,822	4,290	4,290	10,532
F. Inversión Pública (F=1+2+3+4)	0	0	0	0	0	0
f1) Obra Pública en Bienes de Dominio Público	0	0	0	0	0	0
f2) Obra Pública en Bienes Propios	0	0	0	0	0	0
f3) Proyectos Productivos y Acciones de Fomento	0	0	0	0	0	0
G. Inversiones Financieras y Otras Provisiones (G=1+2+3+4+5+6+7)	0	0	0	0	0	0
g1) Inversiones Para el Fomento de Actividades Productivas	0	0	0	0	0	0
g2) Acciones y Participaciones de Capital	0	0	0	0	0	0
g3) Compra de Títulos y Valores	0	0	0	0	0	0
g4) Concesión de Préstamos	0	0	0	0	0	0



Concepto (c)	Egresos				Subejercicio (e)
	Aprobado (d)	Ampliaciones/ (Reducciones)	Modificado	Devengado	
g5) Inversiones en Fideicomisos, Mandatos y Otros Análogos	0	0	0	0	0
Fideicomiso de Desastres Naturales (Informativo)	0	0	0	0	0
g6) Otras Inversiones Financieras	0	0	0	0	0
g7) Provisiones para Contingencias y Otras erogaciones Especiales	0	0	0	0	0
H. Participaciones y Aportaciones (H=H1-H2-H3)	0	0	0	0	0
h1) Participaciones	0	0	0	0	0
h2) Aportaciones	0	0	0	0	0
h3) Convenios	0	0	0	0	0
I. Deuda Pública (I=I1+I2+I3+I4+I5+I6+I7)	246,713	-228,335	18,378	0	18,378
1) Amortización de la Deuda Pública	0	0	0	0	0
2) Intereses de la Deuda Pública	0	0	0	0	0
3) Comisiones de la Deuda Pública	0	0	0	0	0
4) Gastos de la Deuda Pública	0	0	0	0	0
5) Costo por Coberturas	0	0	0	0	0
6) Apoyos Financieros	0	0	0	0	0
7) Adeudos de Ejercicios Fiscales Anteriores (ADEFAS)	246,713	-228,335	18,378	0	18,378
II. Gasto Etiquetado (II=A+B+C+D+E+F+G+H+I)	0	0	0	0	0
A. Servicios Personales (A=A1+A2+A3+A4+A5+A6+A7)	0	0	0	0	0
a1) Remuneraciones al Personal de Carácter Permanente	0	0	0	0	0
a2) Remuneraciones al Personal de Carácter Transitorio	0	0	0	0	0
a3) Remuneraciones Adicionales y Especiales	0	0	0	0	0
a4) Seguridad Social	0	0	0	0	0
a5) Otras Prestaciones Sociales y Económicas	0	0	0	0	0
a6) Provisiones	0	0	0	0	0
a7) Pago de Estímulos a Servidores Públicos	0	0	0	0	0
B. Materiales y Suministros (B=B1+B2+B3+B4+B5+B6+B7+B8+B9)	0	0	0	0	0
b1) Materiales de Administración, Emisión de Documentos y Artículos Oficiales	0	0	0	0	0
b2) Alimentos y Utensilios	0	0	0	0	0
b3) Materias Primas y Materiales de Producción y Comercialización	0	0	0	0	0
b4) Materiales y Artículos de Construcción y de Reparación	0	0	0	0	0
b5) Productos Químicos, Farmacéuticos y de Laboratorio	0	0	0	0	0
b6) Combustibles, Lubricantes y Aditivos	0	0	0	0	0
b7) Vestuario, Blancos, Prendas de Protección y Artículos Deportivos	0	0	0	0	0
b8) Materiales y Suministros Para Seguridad	0	0	0	0	0
b9) Herramientas, Refacciones y Accesorios Menores	0	0	0	0	0
C. Servicios Generales (C=C1+C2+C3+C4+C5+C6+C7+C8+C9)	0	0	0	0	0
c1) Servicios Básicos	0	0	0	0	0
c2) Servicios de Arrendamiento	0	0	0	0	0
c3) Servicios Profesionales, Científicos, Técnicos y Otros Servicios	0	0	0	0	0
c4) Servicios Financieros, Bancarios y Comerciales	0	0	0	0	0
c5) Servicios de Instalación, Reparación, Mantenimiento y Conservación	0	0	0	0	0
c6) Servicios de Comunicación Social y Publicidad	0	0	0	0	0
c7) Servicios de Traslado y Viajes	0	0	0	0	0
c8) Servicios Oficiales	0	0	0	0	0
c9) Otros Servicios Generales	0	0	0	0	0
D. Transferencias, Asignaciones, Subsidios y Otras Ayudas (D=D1+D2+D3+D4+D5+D6+D7+D8+D9)	0	0	0	0	0
d1) Transferencias Internas y Asignaciones al Sector Público	0	0	0	0	0
d2) Transferencias al Resto del Sector Público	0	0	0	0	0
d3) Subsidios y Subvenciones	0	0	0	0	0
d4) Ayudas Sociales	0	0	0	0	0
d5) Pensiones y Jubilaciones	0	0	0	0	0
d6) Transferencias a Fideicomisos, Mandatos y Otros Análogos	0	0	0	0	0
d7) Transferencias a la Seguridad Social	0	0	0	0	0
d8) Donativos	0	0	0	0	0
d9) Transferencias al Exterior	0	0	0	0	0
E. Bienes Muebles, Inmuebles e Intangibles (E=E1+E2+E3+E4+E5+E6+E7+E8+E9)	0	0	0	0	0
e1) Mobiliario y Equipo de Administración	0	0	0	0	0




Concepto (c)	Egresos				Subejercicio (e)
	Aprobado (d)	Ampliaciones/ (Reducciones)	Modificado	Devengado	
e2) Mobiliario y Equipo Educativo y Recreativo	0	0	0	0	0
e3) Equipo e Instrumental Médico y de Laboratorio	0	0	0	0	0
e4) Vehículos y Equipo de Transporte	0	0	0	0	0
e5) Equipo de Defensa y Seguridad	0	0	0	0	0
e6) Maquinaria, Otros Equipos y Herramientas	0	0	0	0	0
e7) Activos Biológicos	0	0	0	0	0
e8) Bienes Inmuebles	0	0	0	0	0
e9) Activos Intangibles	0	0	0	0	0
F. Inversión Pública (F=f1+f2+f3)	0	0	0	0	0
1) Obra Pública en Bienes Públicos	0	0	0	0	0
2) Obra Pública en Bienes Propios	0	0	0	0	0
3) Proyectos Productivos y Acciones de Fomento	0	0	0	0	0
G. Inversiones Financieras y Otras Provisiones (G=g1+g2+g3+g4+g5+g6+g7)	0	0	0	0	0
g1) Inversiones Para el Fomento de Actividades Productivas	0	0	0	0	0
g2) Acciones y Participaciones de Capital	0	0	0	0	0
g3) Compra de Títulos y Valores	0	0	0	0	0
g4) Concesión de Préstamos	0	0	0	0	0
g5) Inversiones en Fideicomisos, Mandatos y Otros Análogos	0	0	0	0	0
Fideicomiso de Desastres Naturales (Informativo)	0	0	0	0	0
g6) Otras Inversiones Financieras	0	0	0	0	0
g7) Provisiones para Contingencias y Otras Erogaciones Especiales	0	0	0	0	0
H. Participaciones y Aportaciones (H=h1+h2+h3)	0	0	0	0	0
h1) Participaciones	0	0	0	0	0
h2) Aportaciones	0	0	0	0	0
h3) Convenios	0	0	0	0	0
I. Deuda Pública (I=i1+i2+i3+i4+i5+i6+i7)	0	0	0	0	0
i1) Amortización de la Deuda Pública	0	0	0	0	0
i2) Intereses de la Deuda Pública	0	0	0	0	0
i3) Comisiones de la Deuda Pública	0	0	0	0	0
i4) Gastos de la Deuda Pública	0	0	0	0	0
i5) Costo por Coberturas	0	0	0	0	0
i6) Apoyos Financieros	0	0	0	0	0
i7) Adeudos de Ejercicios Fiscales Anteriores (ADEFAS)	0	0	0	0	0
III. Total de Egresos (III = I + II)	5,373,811	458,559	5,832,170	9,489,981	9,489,981
					-3,657,811

Sergio A. Cervantes González
 PROF. SERGIO ARMANDO CERVANTES GONZALEZ
 PRESIDENTE MUNICIPAL

Gabriela Verlage Friedman
 C.P. ADA GABRIELA VERLAGE FRIEDMAN
 GERENTE GENERAL

Leónardo Zavala Ramírez
 C.P. ENRIQUE LEONARDO ZAVALA RAMIREZ
 COMISARIO

Jose Omar Overvies Rios
 C.P. JOSE OMAR OVERVIES RIOS
 CONTADOR GENERAL



Concepto (g)	Egresos					Subejercicio (e)
	Aprobado (d)	Ampliaciones/ (Reducciones)	Modificado	Devengado	Pagado	
I. Gasto No Etiquetado COMAPA	5,373,611 5,373,611	458,559 458,559	5,832,170 5,832,170	9,489,981 9,489,981	9,489,981 9,489,981	-3,657,811 -3,657,811
II. Gasto Etiquetado COMAPA	0	0	0	0	0	0
III. Total de Egresos (III = I + II)	5,373,611	458,559	5,832,170	9,489,981	9,489,981	-3,657,811



COMISION MUNICIPAL DE AGUA POTABLE Y ALCANTARILLADO DEL MUNICIPIO DE GONZALEZ, TAMAULIPAS
 Estado Analítico del Ejercicio del Presupuesto de Egresos Detallado - LDF
 Clasificación Administrativa
 Del 1° de Abril al 30 de Junio de 2018
 (PESOS)



Sergio A. Cervantes González


PROF. SERGIO ARMANDO CERVANTES GONZALEZ
 PRESIDENTE MUNICIPAL

C.P. ENRIQUE LEONARDO ZAVALA RAMIREZ
 COMISARIO


Gabriela Verlage Friedman

C.P. ADA GABRIELA VERLAGE FRIEDMAN
 GERENTE GENERAL

C.P. JOSE OMAR OYERVIDES RIOS
 CONTADOR GENERAL



COMISION MUNICIPAL DE AGUA POTABLE Y ALCANTARILLADO DEL MUNICIPIO DE GONZALEZ TAMAUULIPAS		COMAPA MUNICIPIO DE GONZALEZ, TAM. NUESTRO COMPROMISO ES SERVIRTE				
Estado Analítico del Ejercicio del Presupuesto de Egresos Detallado - LDF Clasificación Funcional (Finalidad y Función) Del 1 de Enero al 30 de Junio de 2018 (PESOS)		COMAPA MUNICIPIO DE GONZALEZ, TAM. NUESTRO COMPROMISO ES SERVIRTE				
Concepto (c)		Egresos		Subejercicio (e)		
		Aprobado (d)	Ampliaciones/ (Reducciones)	Modificado	Devengado	Pagado
I. Gasto No Etiquetado (I=A+B+C+D)		5,373,611	458,559	5,832,170	9,489,981	9,489,981
A. Gobierno (A=a1+a2+a3+a4+a5+a6+a7+a8)		5,373,611	458,559	5,832,170	9,489,981	9,489,981
a1) Legislación		0	0	0	0	0
a2) Justicia		0	0	0	0	0
a3) Coordinación de la Política de Gobierno		0	0	0	0	0
a4) Relaciones Exteriores		0	0	0	0	0
a5) Asuntos Financieros y Hacendarios		0	0	0	0	0
a6) Seguridad Nacional		0	0	0	0	0
a7) Asuntos de Orden Público y de Seguridad Interior		5,373,611	458,559	5,832,170	9,489,981	9,489,981
a8) Otros Servicios Generales		0	0	0	0	0
B. Desarrollo Social (B=b1+b2+b3+b4+b5+b6+b7)		0	0	0	0	0
b1) Protección Ambiental		0	0	0	0	0
b2) Vivienda y Servicios a la Comunidad		0	0	0	0	0
b3) Salud		0	0	0	0	0
b4) Recreación, Cultura y Otras Manifestaciones Sociales		0	0	0	0	0
b5) Educación		0	0	0	0	0
b6) Protección Social		0	0	0	0	0
b7) Otros Asuntos Sociales		0	0	0	0	0
C. Desarrollo Económico (C=c1+c2+c3+c4+c5+c6+c7+c8+c9)		0	0	0	0	0
c1) Asuntos Económicos, Comerciales y Laborales en General		0	0	0	0	0
c2) Agropecuaria, Silvicultura, Pesca y Caza		0	0	0	0	0
c3) Combustibles y Energía		0	0	0	0	0
c4) Minería, Manufacturas y Construcción		0	0	0	0	0
c5) Transporte		0	0	0	0	0
c6) Comunicaciones		0	0	0	0	0
c7) Turismo		0	0	0	0	0
c8) Ciencia, Tecnología e Innovación		0	0	0	0	0
c9) Otras Industrias y Otros Asuntos Económicos		0	0	0	0	0
D. Otros No Clasificados en Funciones Anteriores (D=d1+d2+d3+d4)		0	0	0	0	0
d1) Transacciones de la Deuda Pública / Costo Financiero de la Deuda		0	0	0	0	0
d2) Transferencias, Participaciones y Aportaciones Entre Diferentes Niveles y Ordenes de		0	0	0	0	0
d3) Saneamiento del Sistema Financiero		0	0	0	0	0
d4) Adeudos de Ejercicios Fiscales Anteriores		0	0	0	0	0
II. Gasto Etiquetado (II=A+B+C+D)		0	0	0	0	0
A. Gobierno (A=a1+a2+a3+a4+a5+a6+a7+a8)		0	0	0	0	0
a1) Legislación		0	0	0	0	0
a2) Justicia		0	0	0	0	0
a3) Coordinación de la Política de Gobierno		0	0	0	0	0
a4) Relaciones Exteriores		0	0	0	0	0
a5) Asuntos Financieros y Hacendarios		0	0	0	0	0
Subtotal		5,373,611	458,559	5,832,170	9,489,981	9,489,981
Total		5,373,611	458,559	5,832,170	9,489,981	9,489,981



Concepto (c)	Egresos				Subejercicio (e)
	Aprobado (d)	Ampliaciones/ (Reducciones)	Modificado	Devengado	
a6) Seguridad Nacional	0	0	0	0	0
a7) Asuntos de Orden Público y de Seguridad Interior	0	0	0	0	0
a8) Otros Servicios Generales	0	0	0	0	0
B. Desarrollo Social (B=b1+b2+b3+b4+b5+b6+b7)	0	0	0	0	0
b1) Protección Ambiental	0	0	0	0	0
b2) Vivienda y Servicios a la Comunidad	0	0	0	0	0
b3) Salud	0	0	0	0	0
b4) Recreación, Cultura y Otras Manifestaciones Sociales	0	0	0	0	0
b5) Educación	0	0	0	0	0
b6) Protección Social	0	0	0	0	0
b7) Otros Asuntos Sociales	0	0	0	0	0
C. Desarrollo Económico (C=c1+c2+c3+c4+c5+c6+c7+c8+c9)	0	0	0	0	0
c1) Asuntos Económicos, Comerciales y Laborales en General	0	0	0	0	0
c2) Agropecuaria, Silvicultura, Pesca y Caza	0	0	0	0	0
c3) Combustibles y Energía	0	0	0	0	0
c4) Minería, Manufacturas y Construcción	0	0	0	0	0
c5) Transporte	0	0	0	0	0
c6) Comunicaciones	0	0	0	0	0
c7) Turismo	0	0	0	0	0
c8) Ciencia, Tecnología e Innovación	0	0	0	0	0
c9) Otras Industrias y Otros Asuntos Económicos	0	0	0	0	0
D. Otras No Clasificadas en Funciones Anteriores (D=d1+d2+d3+d4)	0	0	0	0	0
d1) Transacciones de la Deuda Pública / Costo Financiero de la Deuda	0	0	0	0	0
d2) Transferencias, Participaciones y Aportaciones Entre Diferentes Niveles y Ordenes de	0	0	0	0	0
d3) Saneamiento del Sistema Financiero	0	0	0	0	0
d4) Adeudos de Ejercicios Fiscales Anteriores	0	0	0	0	0
III. Total de Egresos (III = I + II)	5,373,611	458,559	5,832,170	9,489,981	9,489,981
					-3,657,811



COMISION MUNICIPAL DE AGUA POTABLE Y ALCANTARILLADO DEL MUNICIPIO DE GONZALEZ, TAMAULIPAS
 Estado Analítico del Ejercicio del Presupuesto de Egresos Detallado - LDF
 Clasificación Funcional (Finalidad y Función)
 Del 1 de Enero al 30 de Junio de 2018
 (PESOS)



Gabriela Verlage
 C.P. ADA GABRIELA VERLAGE FRIEDMAN
 GERENTE GENERAL



Sergio A. Cervantes Gonzalez
 PROF. SERGIO ARMANDO CERVANTES GONZALEZ
 PRESIDENTE MUNICIPAL

Leonardo Zavala Ramirez
 C.P. ENRIQUE LEONARDO ZAVALA RAMIREZ
 COMISARIO

C.P. JOSE OMAR VERDES RIOS
 CONTADOR GENERAL

COMISION MUNICIPAL DE AGUA POTABLE Y ALCANTARILLADO DEL MUNICIPIO DE ALDAMA TAMAULIPAS
 Estado Analítico del Ejercicio del Presupuesto de Egresos Detallado - LDF
 Clasificación de Servicios Personales por Categoría
 Del 1° de Abril al 30 de Junio de 2018
 (PESOS)



Concepto (c)	Egresos					Subejercicio (e)
	Aprobado (d)	Ampliaciones/ (Reducciones)	Modificado	Devengado	Pagado	
I. Gasto No Etiquetado (I=A+B+C+D+E+F)	3,392,535	299,999	3,692,534	6,411,890	6,584,855	-2,892,321
A. Personal Administrativo y de Servicio Público	3,392,535	299,999	3,692,534	6,584,855	6,584,855	-2,892,321
B. Magisterio	0	0	0	0	0	0
C. Servicios de Salud (C=c1+c2)	0	0	0	0	0	0
c1) Personal Administrativo	0	0	0	0	0	0
c2) Personal Médico, Paramédico y afin	0	0	0	0	0	0
D. Seguridad Pública	0	0	0	0	0	0
E. Gastos asociados a la implementación de nuevas leyes federales o reformas a las mismas (E	0	0	0	0	0	0
e1) Nombre del Programa o Ley 1	0	0	0	0	0	0
e2) Nombre del Programa o Ley 2	0	0	0	0	0	0
F. Sentencias laborales definitivas	0	0	0	0	0	0
III. Gasto Etiquetado (II=A+B+C+D+E+F)	0	0	0	0	0	0
A. Personal Administrativo y de Servicio Público	0	0	0	0	0	0
B. Magisterio	0	0	0	0	0	0
C. Servicios de Salud (C=c1+c2)	0	0	0	0	0	0
c1) Personal Administrativo	0	0	0	0	0	0
c2) Personal Médico, Paramédico y afin	0	0	0	0	0	0
D. Seguridad Pública	0	0	0	0	0	0
E. Gastos asociados a la implementación de nuevas leyes federales o reformas a las mismas (E	0	0	0	0	0	0
e1) Nombre del Programa o Ley 1	0	0	0	0	0	0
e2) Nombre del Programa o Ley 2	0	0	0	0	0	0
F. Sentencias laborales definitivas	0	0	0	0	0	0
III. Total del Gasto en Servicios Personales (III = I + II)	3,392,535	299,999	3,692,534	6,411,890	6,584,855	-2,892,321

Sergio A. Cervantes González

PROF. SERGIO ARMANDO CERVANTES GONZALEZ
PRESIDENTE MUNICIPAL

C.P. ENRIQUE LEONARDO ZAVALA RAMIREZ
COMISARIO

Gabriela Verlage Friedman

C.P. ADA GABRIELA VERLAGE FRIEDMAN
GERENTE GENERAL

C.P. JOSÉ OMAR OYERVIDES RÍOS
CONTADOR GENERAL

