

MUNICIPIO DE
GONZÁLEZ



INFORMACION PRESUPUESTARIA.-



COMISION MUNICIPAL DE AGUA POTABLE Y ALCANTARILLADO
DEL MUNICIPIO DE GONZALEZ, TAMAULIPAS.
Guadalupe. Victoria s/n - Zona Centro. C.P. 89710




MUNICIPIO DE
GONZALEZ

COMISION MUNICIPAL DE AGUA POTABLE Y ALCANTARILLADO DEL MUNICIPIO DE GONZALEZ, TAM.
ESTADO ANALÍTICO DE INGRESOS
DEL 1° DE ENERO AL 30 DE JUNIO DE 2018



09

Rubro de Ingresos	Ingreso					Diferencia (6=5-1)
	Estimado (1)	Ampliaciones y Reducciones (2)	Modificado (3=1+2)	Devengado (4)	Recaudado (5)	
Impuestos						
Cuotas y Aportaciones de Seguridad Social						
Contribuciones de Mejoras						
Derechos						
Productos						
Corriente						
Capital						
Aprovechamientos						
Corriente						
Capital						
Ingresos por Ventas de Bienes y Servicios	19,896,771	331,465.00	20,228,236	10,019,852	10,019,852	-9,876,919
Participaciones y Aportaciones						
Transferencias, Asignaciones, Subsidios y Otras Ayudas		127,094	127,094	127,094	127,094	127,094
Ingresos Derivados de Financiamientos						
Total	19,896,771	-	20,355,330	10,146,946	10,146,946	
Ingresos excedentes						
Estado Analítico de Ingresos por Fuente de Financiamiento						
Ingresos del Gobierno	Estimado (1)	Ampliaciones y Reducciones (2)	Modificado (3=1+2)	Devengado (4)	Recaudado (5)	Diferencia (6=5-1)
	0	0	0	0	0	0
Impuestos						
Contribuciones de Mejoras						
Derechos						
Productos						
Corriente						
Capital						
Aprovechamientos						
Corriente						
Capital						
Participaciones y Aportaciones						
Transferencias, Asignaciones, Subsidios y Otras Ayudas						
Ingresos de Organismos y Empresas	19,896,771	331,465	20,228,236	10,146,946	10,146,946	-9,749,825
Cuotas y Aportaciones de Seguridad Social						
Ingresos por Ventas de Bienes y Servicios	19,896,771	331,465	20,228,236	10,019,852	1,019,852	-18,876,919
Transferencias, Asignaciones, Subsidios y Otras Ayudas		127,094	127,094	127,094	127,094	127,094
Ingresos derivados de financiamiento	0	0	0	0	0	0
Ingresos Derivados de Financiamientos						



COMISION MUNICIPAL DE AGUA POTABLE Y ALCANTARILLADO DEL MUNICIPIO DE GONZALEZ, TAM.



MUNICIPIO DE
GONZALEZ

ESTADO ANALÍTICO DE INGRESOS

DEL 1° DE ENERO AL 30 DE JUNIO DE 2018

09



Rubro de Ingresos	Ingreso					Diferencia (6=5-1)
	Estimado (1)	Ampliaciones y Reducciones (2)	Modificado (3=1+2)	Devengado (4)	Recaudado (5)	
Total	19,896,771	458,559	20,355,330	10,146,946	1,146,946	(6=5-1)
				Ingresos excedentes		

"Bajo protesta de decir verdad declaramos que los Estados Financieros y sus Notas, son razonablemente correctos y son responsabilidad del emisor"

Sergio A. Cervantes Gonzalez

PROF. SERGIO ARMANDO CERVANTES GONZALEZ
PRESIDENTE MUNICIPAL

C.P. ENRIQUE LEONARDO ZAVALA RAMIREZ
COMISARIO

Gabriela Delgado

C.P. ADA GABRIELA VERLAGE FRIEDMAN
GERENTE GENERAL

C.P. JOSE OMAR OYERVIDES RIOS
CONTADOR GENERAL



09.1

CRI	Rubro de Ingresos	Enero	Febrero	Marzo	Abril	Mayo	Junio	Julio	Agosto	Septiembre	Octubre	Noviembre	Diciembre	Total
73	Ingresos por Venta de Bienes y Prestación de Servicios de Entidades Paraestatales y Fideicomisos No Empresariales y No Financieros	1,917,839	1,590,661	1,488,767	1,614,380	1,732,728	1,675,476							10,019,851
74	Ingresos por Venta de Bienes y Prestación de Servicios de Entidades Paraestatales Empresariales No Financieras con Participación Estatal Mayoritaria.													
75	Ingresos por Venta de Bienes y prestación de Servicios de Entidades Paraestatales Empresariales Financieras Monetarias con Participación Estatal Mayoritaria.													
76	Ingresos por Ventas de Bienes y Prestación de Servicios de Entidades Paraestatales Empresariales Financieras No Monetarias con Participación Estatal Mayoritaria.													
77	Ingresos por Venta de Bienes y Prestación de Servicios de Fideicomisos Financieros Públicos con Participación Estatal Mayoritaria.													
78	Ingresos por Venta de Bienes y Prestación de Servicios de los Poderes Legislativo y Judicial, y los Organismos Auxiliares.													
79	Otros Ingresos													
8	Participaciones, Aportaciones, Convenios, Incentivos Derivados de la Colaboración Fiscal y Fondos Distintos de Aportaciones													
81	Participaciones													
82	Aportaciones													
83	Convenios													
84	Incentivos Derivados de la Colaboración Fiscal													
85	Fondos Distintos de Aportaciones													
9	Transferencias, Asignaciones, Subsidios y Subvenciones													
91	Subvenciones y Pensiones y Jubilaciones													
92	Transferencias y Asignaciones													
93	Transferencias al Resto del Sector Público													
94	Subsidios y Subvenciones													
95	Ayudas Sociales													
96	Pensiones y Jubilaciones													
97	Transferencias a Fideicomisos, Mandatos y análogos													
98	Transferencias del Fondo Mexicano del Petróleo para la Estabilización y el Desarrollo.													
0	Ingresos Derivados de Financiamientos													
01	Endeudamiento Interno													
02	Endeudamiento Externo													
03	Financiamiento Interno													
	Total	1,917,839	1,590,661	1,488,767	1,614,380	1,732,728	1,602,570							10,146,406



"Bajo protesta de decir verdad declaramos que los Estados Financieros y sus Notas, son razonablemente correctos y son responsabilidad del emisor"

Sergio A. Cervantes Gonzalez
PROF. SERGIO ARMANDO CERVANTES GONZALEZ
 PRESIDENTE MUNICIPAL

Gabriela Verlage Friedman
C.P. ADA GABRIELA VERLAGE FRIEDMAN
 GERENTE GENERAL

[Signature]
C.P. JOSE OMAR SYRVIDES RIOS
 CONTADOR GENERAL

[Signature]
C.P. ENRIQUE LEONARDO ZAVALA RAMIREZ
 COMISARIO

MUNICIPIO DE GONZÁLEZ



COMISION MUNICIPAL DE AGUA POTABLE Y ALCANTARILLADO
DEL MUNICIPIO DE GONZALEZ, TAMAULIPAS

CONCILIACIÓN ENTRE LOS INGRESOS PRESUPUESTARIOS Y CONTABLES

CORRESPONDIENTE DEL 1° DE ENERO AL 30 DE JUNIO DE 2018
(Cifras en pesos)



10

1. Ingresos Presupuestarios		\$	10,146,946
2. Más ingresos contables no presupuestarios		\$	-
Incremento por variación de inventarios	\$	-	
Disminución del exceso de estimaciones por pérdida o deterioro u obsolescencia	\$	-	
Disminución del exceso de provisiones	\$	-	
Otros ingresos y beneficios varios	\$	-	
Otros ingresos contables no presupuestarios	\$	-	
3. Menos ingresos presupuestarios no contables		\$	-
Productos de capital	\$	-	
Aprovechamientos capital	\$	-	
Ingresos derivados de financiamientos	\$	-	
Otros Ingresos presupuestarios no contables	\$	-	
4. Ingresos Contables (4 = 1 + 2 - 3)		\$	10,146,946

"Bajo protesta de decir verdad declaramos que los Estados Financieros y sus Notas, son razonablemente correctos y son responsabilidad del emisor"

Sergio A. Cervantes Gonzalez

PROF. SERGIO ARMANDO CERVANTES GONZALEZ
PRESIDENTE MUNICIPAL

C.P. ENRIQUE LEONARDO ZAVALA RAMIREZ
COMISARIO



Gabriela Verlage
C. ADA GABRIELA VERLAGE FRIEDMAN
GERENTE GENERAL

Jose Omar Oyervides Rios
C.P. JOSE OMAR OYERVIDES RIOS
CONTADOR GENERAL



COMISION MUNICIPAL DE AGUA POTABLE Y ALCANTARILLADO DEL MPIO. DE GONZALEZ, TAM.
ESTADO ANALÍTICO DEL EJERCICIO DEL PRESUPUESTO DE EGRESOS
CLASIFICACIÓN POR OBJETO DEL GASTO (CAPÍTULO Y CONCEPTO)
DEL 1° DE ENERO AL 30 DE JUNIO DE 2018

Concepto	Egresos					Subejercicio 6=(3-4)
	Aprobado 1	Ampliaciones/ (Reducciones) 2	Modificado (3=1+2)	Devengado 4	Pagado 5	
Servicios Personales	12,296,973	299,999	12,596,972	6,584,854	6,584,854	6,012,118
Remuneraciones al Personal de Carácter Permanente	6,137,060		6,137,060	3,153,771	3,153,771	2,983,288
Remuneraciones al Personal de Carácter Transitorio	845,553		845,553	588,143	588,143	257,410
Remuneraciones Adicionales y Especiales	1,708,288	20,000	1,728,288	748,867	748,867	979,421
Seguridad Social	2,051,568	300,000	2,351,568	1,451,768	1,451,768	899,800
Otras Prestaciones Sociales y Económicas	1,554,505	25,001	1,529,504	642,306	642,306	887,198
Previsiones		5,000	5,000	-	-	5,000
Pago de Estímulos a Servidores Públicos			0	-	-	0
Impuesto sobre nominas y otros que se deriven rel. Laboral			0	-	-	0
Materiales y Suministros	2,533,297	330,000	2,203,297	790,393	790,393	1,412,904
Materiales de Administración, Emisión de Documentos y Artículos Oficiales	192,110	35,004	227,114	104,963	104,963	122,151
Allmentos y Utensillos	635,177	100,002	535,175	75,913	75,913	459,263
Materias Primas y Materiales de Producción y Comercialización			0			0
Materiales y Artículos de Construcción y de Reparación	669,108	310,001	359,107	66,378	66,378	292,729
Productos Químicos, Farmacéuticos y de Laboratorio	385,123	50,000	435,123	242,550	242,550	192,573
Combustibles, Lubricantes y Aditivos	416,283		416,283	226,692	226,692	189,591
Vestuario, Blancos, Prendas de Protección y Artículos Deportivos	79,781	5,000	74,781	31,600	31,600	43,180
Materiales y Suministros Para Seguridad			0			
Herramientas, Refacciones y Accesorios Menores	155,715	1	155,714	42,297	42,297	113,417
Servicios Generales	3,985,764	756,896	4,742,660	2,093,766	2,093,766	2,648,894
Servicios Básicos	3,206,637		3,206,637	1,192,724	1,192,724	2,013,913
Servicios de Arrendamiento	179,495		179,495	3,150	3,150	176,345
Servicios Profesionales, Científicos, Técnicos y Otros Servicios	120,719	45,844	166,563	70,000	70,000	96,563
Servicios Financieros, Bancarios y Comerciales	41,916	10,000	51,916	13,349	13,349	38,566
Servicios de Instalación, Reparación, Mantenimiento y Conservación	186,298	58,001	244,299	66,987	66,987	177,313
Servicios de Comunicación Social y Publicidad.	2,951		2,951			2,951
Servicios de Traslado y Viáticos		30,001	30,001	21,059	21,059	8,942
Servicios Oficiales	164,733.17	67,999	96,734			96,734.17
Otros Servicios Generales	83,015	681,049	764,064	726,497	726,497	37,567
Transferencias, Asignaciones, Subsidios y Otras Ayudas		0	0		0	0
Transferencias Internas y Asignaciones al Sector Público						
Transferencias al Resto del Sector Público						
Subsidios y Subvenciones						
Ayudas Sociales						
Becas y otras ayudas para programas de capacitación						
Pensiones y Jubilaciones						
Transferencias a Fidelcomisos, Mandatos y Otros Análogos						
Transferencias a la Seguridad Social						
Donativos						
Transferencias al Exterior						
Bienes Muebles, Inmuebles e Intangibles	96,886	40,001	56,885	20,968	20,968	35,917
Mobiliario y Equipo de Administración		6,001.00	6,001.00	5,207	5,207	794
Mobiliario y Equipo Educativo y Recreativo	0					0
Equipo e Instrumental Médico y de Laboratorio						0
Vehículos y Equipo de Transporte	50,000	40,001.00	9,999.00			9,999
Equipo de Defensa y Seguridad						0
Maquinaria, Otros Equipos y Herramientas	27,123.32	6,001.00	21,122.32	11,470.67	11,470.67	9,652
Activos Biológicos						0
Bienes Inmuebles						0
Activos Intangibles	19,762	0	19,762.27	4,290	4,290	15,472
Inversión Pública		0				0
Obra Pública en Bienes de Dominio Público						0
Obra Pública en Bienes Propios						0
Proyectos Productivos y Acciones de Fomento						0
Inversiones Financieras y Otras Provisiones		0	755,516	0	0	755,516
Inversiones Para el Fomento de Actividades Productivas.						
Acciones y Participaciones de Capital						
Compra de Títulos y Valores						
Concesión de Préstamos						
Inversiones en Fidelcomisos, Mandatos y Otros Análogos						
Otras Inversiones Financieras						
Provisiones para Contingencias y Otras						
Erogaciones Especiales						
Otros gastos varios						
Participaciones y Aportaciones			0	0	0	0
Participaciones						
Aportaciones						
Convenios						
Deuda Pública	983,851	228,335	755,516			755,516
Amortización de la Deuda Pública						
Intereses de la Deuda Pública						
Comisiones de la Deuda Pública						
Gastos de la Deuda Pública						
Costo por Coberturas						
Apoyos Financieros						





Concepto	Egresos					Subejercicio 6=(3-4)
	Aprobado 1	Ampliaciones/ (Reducciones) 2	Modificado (3=1+2)	Devengado 4	Pagado 5	
Adeudos de Ejercicios Fiscales Anteriores (Adefas)	-	-	-	-	-	-
Total del Gasto	983,851,36	228,335	755,516.42	9,489,981	9,489,981	755,516.42
	19,896,771	458,559	20,355,330			10,865,349

"Bajo protesta de decir verdad declaramos que los Estados Financieros y sus Notas, son razonablemente correctos y son responsabilidad del emisor"

Sergio A. Cervantes Gonzalez

PROF. SERGIO ARMANDO CERVANTES GONZALEZ
PRESIDENTE MUNICIPAL

[Signature]
C.P. ENRIQUE LEONARDO ZAVALA RAMIREZ
COMISARIO



Gabriela Verlage Friedman

C. P. ADA GABRIELA VERLAGE FRIEDMAN
GERENTE GENERAL

[Signature]
C.P. JOSE OMAR CERVERDES RIOS
CONTADOR GENERAL

Ejercicio del Presupuesto Capítulo/Concepto/Partida Especifica	Presupuesto de Egresos Aprobado 1	Ampliaciones/ (Reducciones) 2	Presupuesto Vigente 3	Comprometido 4	Disponible para compro meter 5= (3-4)	Devengado 6	Comprometido no devengado 7= (4-6)	Presupuesto sin devenzar 8= (3-6)	Ejercido 9	Pagado 10	Cuentas por pagar (Deuda) 11= (6-10)
Fertilizantes, pesticidas y otros agroquímicos											
Medicinas y productos farmacéuticos	741		741		741						
Materiales, accesorios y suministros médicos											
Materiales, accesorios y suministros de laboratorio											
Fibras sintéticas, hules, plásticos y derivados											
Otros productos químicos	51,599	50,000	101,599	97,039	4,554	97,039		4,554	97,039	97,039	
COMBUSTIBLES, LUBRICANTES Y ADITIVOS											
Combustibles, lubricantes y aditivos	332,790		332,790	145,512	187,278	145,512		187,278	145,512	145,512	
Carbon y sus derivados	416,283		416,283	226,692	189,591	226,692		189,591	226,692	226,692	
VESTUARIO, BLANCOS, PRENDAS DE PROTECCION Y ARTICULOS DEPORTIVOS											
Vestuario y uniformes	79,781	5,000	74,781	31,600	43,180	31,600		43,180	31,600	31,600	
Prendas de seguridad y protección personal	79,781	5,000	74,781	31,600	43,180	31,600		43,180	31,600	31,600	
Artículos deportivos											
Productos textiles											
Blancos y otros productos textiles, excepto prendas de vestir											
HERRAMIENTAS, REFACCIONES Y ACCESORIOS MENORES DEL MUNICIPIO DE GONZALEZ, TAM.											
Herramientas menores	155,714	1	155,714	42,297	113,417	42,297		113,417	42,297	42,297	
Diversos	46,192	1	46,192	24,506	21,686	24,506		21,686	24,506	24,506	
Refacciones y accesorios menores de edificios											
Refacciones y accesorios menores de mobiliario y equipo de administración, educacional y recreativo	12,159		12,159		12,159						
Refacciones y accesorios menores de equipo de cómputo y tecnologías de la información	24,211		24,211		24,211						
Refacciones y accesorios menores de equipo e instrumental médico y de laboratorio	4,913		4,913		4,913						
Refacciones y accesorios menores de equipo de transporte	243		243		243						
Refacciones y accesorios menores de maquinaria y otros equipos	67,996		67,996	17,791	50,205	17,791		50,205	17,791	17,791	
Refacciones y accesorios menores otros bienes muebles											
TOTAL MATERIALES Y SUMINISTROS	2,535,297	330,000	2,203,297	790,393	1,412,904	790,393		1,412,904	790,393	790,393	
SERVICIOS GENERALES											
SERVICIOS BÁSICOS											
Energía eléctrica	3,206,637		3,206,637	1,192,724	2,013,913	1,192,724		2,013,913	1,192,724	1,192,724	0
	3,090,517		3,090,517	1,154,480	1,936,037	1,154,480		1,936,037	1,154,480	1,154,480	0

Ejercicio del Presupuesto Capítulo/Concepto/Partida Específica RELACION LABORAL	Presupuesto de Egresos Aprobado 1	Ampliaciones/ (Reducciones) 2	Presupuesto Vigente 3	Comprometido 4	Disponible para comprometer 5= (3-4)	Devengado 6	Comprometido no devengado 7= (4-6)	Presupuesto sin devengar 8= (3-6)	Ejercido 9	Pagado 10	Cuentas por pagar (Deudas) 11= (6-10)
Impuesto sobre nóminas	-	-	-	-	-	-	-	-	-	-	-
Otros impuestos derivados de una relación laboral	-	-	-	-	-	-	-	-	-	-	-
TOTAL SERVICIOS PERSONALES	12,296,973	299,999	12,596,972	6,584,854	6,012,118	6,584,854	-	6,012,118	6,584,854	6,584,854	-
MATERIALES Y SUMINISTROS											
MATERIALES DE ADMINISTRACIÓN, EMISIÓN DE DOCUMENTOS Y ARTÍCULOS OFICIALES	192,110	35,004	227,114	104,963	122,151	104,963	-	122,151	104,963	104,963	-
Materiales, útiles y equipos menores de oficina	169,765	30,001	199,766	60,364	79,401	60,364	-	79,401	60,364	60,364	-
Materiales y útiles de impresión y reproducción	-	10,001	10,001	8,169	1,832	8,169	-	1,832	8,169	8,169	-
Materiales, útiles y equipos menores de tecnologías de la información y comunicaciones	-	20,001	20,001	12,905	7,096	12,905	-	7,096	12,905	12,905	-
Material estadístico y geográfico	-	5,001	5,001	1,551	3,450	1,551	-	3,450	1,551	1,551	-
Material Impreso e Información digital	-	20,001	20,001	9,560	10,441	9,560	-	10,441	9,560	9,560	-
Material de limpieza	-	-	-	-	-	-	-	-	-	-	-
Materiales y útiles de enseñanza	-	-	22,344	4,574	17,770	4,574	-	17,770	4,574	4,574	-
Materiales para el registro e identificación de bienes y personas	-	-	-	-	-	-	-	-	-	-	-
ALIMENTOS Y UTENSILIOS											
Productos alimenticios para personas	-	10,001	10,001	7,840	2,161	7,840	-	2,161	7,840	7,840	-
Utensilios para el servicio de alimentación	-	100,002	535,175	75,913	459,263	75,913	-	459,263	75,913	75,913	-
	-	100,002	535,175	75,913	459,263	75,913	-	459,263	75,913	75,913	-
MATERIALES Y ARTÍCULOS DE CONSTRUCCIÓN Y DE REPARACIÓN											
Productos minerales no metálicos	669,108	310,001	359,107	66,378	292,729	66,378	-	292,729	66,378	66,378	-
Cemento y productos de concreto	-	-	-	-	-	-	-	-	-	-	-
Cal, yeso y productos de yeso	47,686	-	47,686	2,284	45,402	2,284	-	45,402	2,284	2,284	-
Madera y productos de madera	-	-	-	-	-	-	-	-	-	-	-
Vidrio y productos de vidrio	-	-	-	-	-	-	-	-	-	-	-
Material eléctrico y electrónico	54,234	10,001	44,233	4,357	39,876	4,357	-	39,876	4,357	4,357	-
Artículos metálicos para la construcción	31,987	-	31,987	21,173	10,815	21,173	-	10,815	21,173	21,173	-
Materiales complementarios	-	-	-	-	-	-	-	-	-	-	-
Otros materiales y artículos de construcción y reparación	535,201	300,000	235,201	38,564	196,637	38,564	-	196,637	38,564	38,564	-
PRODUCTOS QUÍMICOS, FARMACÉUTICOS Y DE LABORATORIO											
Productos químicos básicos	385,123	50,000	435,123	242,550	192,573	242,550	-	192,573	242,550	242,550	-



COMISION MUNICIPAL DE AGUA POTABLE Y ALCANTARILLADO DEL MUNICIPIO DE GONZALEZ, TAM.
 REPORTE ANALITICO DEL EJERCICIO DEL PRESUPUESTO DE EGRESOS (POR PARTIDA HASTA 4° NIVEL)
 DEL 1° ENERO AL 30 DE JUNIO DE 2018



11.1

Ejercicio del Presupuesto Capítulo/Concepto/Partida Especifica	Presupuesto de Egresos Aprobado 1	Ampliaciones/ (Reducciones) 2	Presupuesto Vigente 3	Comprometido 4	Disponible para comprobar 5= (3-4)	Devengado 6	Comprometido no devengado 7= (4-6)	Presupuesto sin devengar 8= (5-6)	Ejercicio 9	Pagado 10	Cuentas por pagar (Deuda) 11= (6-10)
Gas	171		171		171			171			
Agua											
Telefonía tradicional	6,110		6,110	2,028	4,082	2,028		4,082	2,028	2,028	
Telefonía celular	34,374		34,374	13,367	21,006	13,367		21,006	13,367	13,367	
Paquetería y envíos	74,247		74,247	22,848	51,398	22,848		51,398	22,848	22,848	
Servicios de telecomunicaciones y satélites											
Servicios de acceso de Internet, redes y procesamiento de información											
Servicios postales y telegráficos											
Servicios integrales y otros servicios											
SERVICIOS DE ARRENDAMIENTO			1,218		1,218			1,218			
Arrendamiento de terrenos			179,495	3,150	176,345	3,150		176,345	3,150	3,150	
Arrendamiento de edificios											
Arrendamiento de mobiliario y equipo de oficina											
Arrendamiento de equipo e instrumental médico y de laboratorio											
Arrendamiento de equipo de transporte											
Arrendamiento de maquinaria, otros equipos y herramientas	179,495		179,495	3,150	176,345	3,150		176,345	3,150	3,150	
Arrendamiento de activos intangibles											
Arrendamiento financiero											
Otros arrendamientos											
SERVICIOS PROFESIONALES, CIENTÍFICOS, TÉCNICOS Y OTROS											
SERVICIOS											
Servicios legales, de contabilidad, auditoría y relacionados	120,719	45,844	166,563	70,000	96,563	70,000		96,563	70,000	70,000	
Servicios de diseño, arquitectura, ingeniería y actividades relacionadas	120,719	45,844	166,563	70,000	96,563	70,000		96,563	70,000	70,000	
Servicios de consultoría administrativa, procesos, técnica y en tecnologías de la información											
Servicios de investigación científica y desarrollo											
Servicios de apoyo administrativo, traducción, fotocopiado e impresión											
Servicios de vigilancia											
SERVICIOS FINANCIEROS, BANCARIOS Y COMERCIALES											
Servicios financieros y bancarios	41,916	10,000	51,916	13,349	38,566	13,349		38,566	13,349	13,349	
Seguro de bienes patrimoniales	22,241	10,000	32,241	13,349	18,892	13,349		18,892	13,349	13,349	
Fletes y manifiestos	19,674		19,674		19,674			19,674			



MUNICIPIO DE GONZÁLEZ

**COMISION MUNICIPAL DE AGUA POTABLE Y ALCANTARILLADO DEL MUNICIPIO DE GONZALEZ, TAM.
 REPORTE ANALITICO DEL EJERCICIO DEL PRESUPUESTO DE EGRESOS (POR PARTIDA HASTA 4° NIVEL)
 DEL 1° ENERO AL 30 DE JUNIO DE 2018**



11.1

Ejercicio del Presupuesto Capítulo/Concepto/Partida Específica	Presupuesto de Egresos Autorizado 1	Ampliaciones/Reducciones 2	Presupuesto Vigente 3	Comprometido 4	Disponible para comprometer 5= (3-4)	Devengado 6	Comprometido no devengado 7= (4-6)	Presupuesto sin devengar 8= (3-6)	Ejercicio 9	Pagado 10	Cuentas por pagar (Deuda) 11= (6-10)
SERVICIOS DE INSTALACIÓN, REPARACIÓN, MANTENIMIENTO Y CONSERVACIÓN	186,298	58,001	244,299	66,987	177,313	66,987	-	177,313	66,987	66,987	-
Conservación y mantenimiento menor de inmuebles	-	-	-	-	-	-	-	-	-	-	-
Instalación, reparación y mantenimiento de mobiliario y equipo de administración, educacional y recreativo	156,116	25,002	181,118	753	19,248	753	-	19,248	753	753	-
Instalación, reparación y mantenimiento de equipo de cómputo y tecnología de la información	-	5,001	5,001	1,700	3,301	1,700	-	3,301	1,700	1,700	-
Reparación y mantenimiento de equipo de bombeo	-	-	-	-	-	-	-	-	-	-	-
Reparación y mantenimiento de equipo de transporte	30,182	15,000	45,182	-	15,182	-	-	15,182	-	-	-
Reparación y mantenimiento de equipo de defensa y seguridad	-	-	-	-	-	-	-	-	-	-	-
Instalación, reparación y mantenimiento de maquinaria, otros equipos y herramienta	-	73,001	73,001	64,533	8,468	64,533	-	8,468	64,533	64,533	-
Servicios de limpieza y manejo de desechos	-	-	-	-	-	-	-	-	-	-	-
Servicios de jardinería y fumigación	-	-	-	-	-	-	-	-	-	-	-
SERVICIOS DE COMUNICACIÓN SOCIAL Y PUBLICIDAD	2,951	-	2,951	-	2,951	-	-	2,951	-	-	-
Difusión por radio, televisión y otros medios de mensajes sobre programas y actividades gubernamentales	2,951	-	2,951	-	2,951	-	-	2,951	-	-	-
Difusión por radio, televisión y otros medios de mensajes comerciales para promover la venta de bienes o servicios	-	-	-	-	-	-	-	-	-	-	-
Servicios de creatividad, reproducción y producción de publicidad, excepto Internet	-	-	-	-	-	-	-	-	-	-	-
Gastos de orden social y cultural	-	-	-	-	-	-	-	-	-	-	-
Otros servicios de información	-	-	-	-	-	-	-	-	-	-	-
SERVICIOS DE TRASLADO Y VIÁTICOS	-	30,001	30,001	21,059	8,942	21,059	-	8,942	21,059	21,059	-
Pasajes aéreos	-	-	-	-	-	-	-	-	-	-	-
Pasajes terrestres	-	-	-	-	-	-	-	-	-	-	-
Viáticos en el país	-	-	-	-	-	-	-	-	-	-	-
SERVICIOS OFICIALES	164,733	67,999	232,732	-	96,734	-	-	96,734	-	-	-
Gastos de orden social y cultural	164,733	67,999	232,732	-	96,734	-	-	96,734	-	-	-
Congresos y convenciones	-	-	-	-	-	-	-	-	-	-	-
Gastos de representación	-	-	-	-	-	-	-	-	-	-	-
OTROS SERVICIOS GENERALES	88,015	681,048	769,063	726,497	37,566	726,497	-	37,566	726,497	726,497	0
Impuestos y derechos	88,015	547,415	635,430	628,133	2,297	628,133	-	2,297	628,133	628,133	-
Penas, multas, accesorios y actualizaciones	-	133,633	133,633	98,364	35,269	98,364	-	35,269	98,364	98,364	0
Otros gastos por responsabilidades	-	-	-	-	-	-	-	-	-	-	-
Otros servicios generales	-	-	-	-	-	-	-	-	-	-	-






MUNICIPIO DE
GONZÁLEZ

COMISION MUNICIPAL DE AGUA POTABLE Y ALCANTARILLADO DEL MUNICIPIO DE GONZALEZ, TAM.
 REPORTE ANALITICO DEL EJERCICIO DEL PRESUPUESTO DE EGRESOS (POR PARTIDA HASTA 4° NIVEL)
 DEL 1° ENERO AL 30 DE JUNIO DE 2018




11.1

Ejercicio del Presupuesto Capítulo/Concepto/Partida Especifica	Presupuesto de Egresos Aprobado 1	Ampliaciones/ (Reducciones) 2	Presupuesto Vigente 3	Comprometido 4	Disponibles para comrometer 5= (3-4)	Devengado 6	Comprometido no devengado 7= (4-6)	Presupuesto sin devengar 8= (3-6)	Ejercicio 9	Pagado 10	Cuentas por pagar (Deuda) 11= (6-10)
TOTAL SERVICIOS GENERALES	3,985,764	756,895	4,742,659	2,093,766	2,648,893	2,093,766	-	2,648,893	2,093,765	2,093,765	0
TRANSFERENCIAS, ASIGNACIONES, SUBSIDIOS Y OTRAS AYUDAS	-	-	-	-	-	-	-	-	-	-	-
TRANSFERENCIAS INTERNAS Y ASIGNACIONES AL SECTOR PÚBLICO	-	-	-	-	-	-	-	-	-	-	-
Transferencias internas otorgadas a entidades paraestatales no empresariales y no financieras	-	-	-	-	-	-	-	-	-	-	-
AYUDAS SOCIALES	-	-	-	-	-	-	-	-	-	-	-
Ayudas sociales a personas	-	-	-	-	-	-	-	-	-	-	-
Becas y otras ayudas para programas de capacitación	-	-	-	-	-	-	-	-	-	-	-
Ayudas sociales a instituciones sin fines de lucro	-	-	-	-	-	-	-	-	-	-	-
TOTAL TRANSFERENCIAS, ASIGNACIONES, SUBSIDIOS Y OTRAS AYUDAS	-	-	-	-	-	-	-	-	-	-	-
BIENES MUEBLES, INMUEBLES E INTANGIBLES	-	-	-	-	-	-	-	-	-	-	-
MOBILIARIO Y EQUIPO DE ADMINISTRACIÓN	-	6,001	6,001	5,207	794	5,207	-	794	5,207	5,207	-
Muebles de oficina y estantería	-	-	-	-	-	-	-	-	-	-	-
Muebles, excepto de oficina y estantería	-	-	-	-	-	-	-	-	-	-	-
Equipo de cómputo y de tecnologías de la información	-	6,001	6,001	5,207	794	5,207	-	794	5,207	5,207	-
Otros mobiliarios y equipos de administración	-	-	-	-	-	-	-	-	-	-	-
MOBILIARIO Y EQUIPO EDUCACIONAL Y RECREATIVO	-	-	-	-	-	-	-	-	-	-	-
Equipos y aparatos audiovisuales	-	-	-	-	-	-	-	-	-	-	-
Aparatos deportivos	-	-	-	-	-	-	-	-	-	-	-
Cámaras fotográficas y de video	-	-	-	-	-	-	-	-	-	-	-
Otro mobiliario y equipo educacional y recreativo	-	-	-	-	-	-	-	-	-	-	-
EQUIPO E INSTRUMENTAL MÉDICO Y DE LABORATORIO	-	-	-	-	-	-	-	-	-	-	-
Equipo médico y de laboratorio	-	-	-	-	-	-	-	-	-	-	-
Instrumental médico y de laboratorio	-	-	-	-	-	-	-	-	-	-	-
VEHÍCULOS Y EQUIPO DE TRANSPORTE	-	40,001	9,999	-	9,999	-	-	9,999	-	-	-
Automóviles y camionetas	50,000	-	9,999	-	9,999	-	-	9,999	-	-	-
Equipo aeroespacial	-	40,001	-	-	-	-	-	-	-	-	-
OTROS GASTOS VARIOS Y PERDIDAS EXTRAORDINARIAS	-	-	-	-	-	-	-	-	-	-	-



Ejercicio del Presupuesto Capítulo/Concepto/Partida Específica	Presupuesto de Egresos Aprobado 1	Ampliaciones/ (Reducciones) 2	Presupuesto Vigente 3	Comprometido 4	Disponible para comrometer 5= (3-4)	Devengado 6	Comprometido no devengado 7= (4-6)	Presupuesto sin devengar 8= (3-6)	Ejercicio 9	Pagado 10	Cuentas por pagar (Deuda) 11= (6-10)
Otros gastos varios	27,123	6,001	21,122	11,471	9,651	11,471	-	9,651	11,471	11,471	-
MAQUINARIA, OTROS EQUIPOS Y HERRAMIENTAS											
Maquinaria y equipo agropecuario	-	-	-	-	-	-	-	-	-	-	-
Maquinaria y equipo industrial	27,123	22,508	4,620	-	4,620	-	-	4,620	-	-	-
Maquinaria y equipo de construcción	-	-	-	-	-	-	-	-	-	-	-
Sistemas de aire acondicionado, calefacción y de refrigeración industrial y comercial	-	6,501	6,501	6,300	201	6,300	-	201	6,300	6,300	-
Equipo de comunicación y telecomunicación	-	-	-	-	-	-	-	-	-	-	-
Equipos de generación eléctrica, aparatos y accesorios eléctricos	-	-	-	-	-	-	-	-	-	-	-
Herramientas y máquinas-herramienta	-	10,001	10,001	5,171	4,830	5,171	-	4,830	5,171	5,171	-
Otros equipos	-	-	-	-	-	-	-	-	-	-	-
BIENES INMUEBLES											
Terrenos	-	-	-	-	-	-	-	-	-	-	-
Edificios no residenciales	-	-	-	-	-	-	-	-	-	-	-
Otros bienes inmuebles	-	-	-	-	-	-	-	-	-	-	-
ACTIVOS INTANGIBLES											
Software	19,762	-	19,762	4,290	15,472	4,290	-	15,472	4,290	4,290	-
Licencias informáticas e intelectuales	19,762	-	19,762	4,290	15,472	4,290	-	15,472	4,290	4,290	-
Otros activos intangibles	-	-	-	-	-	-	-	-	-	-	-
TOTAL BIENES MUEBLES, INMUEBLES E INTANGIBLES	96,885	40,001	56,884	20,968	35,917	20,968	-	35,917	20,968	20,968	-
INVERSIÓN PÚBLICA											
OBRA PÚBLICA EN BIENES DE DOMINIO PÚBLICO											
Edificación no habitacional	-	-	-	-	-	-	-	-	-	-	-
División de terrenos y construcción de obras de urbanización	-	-	-	-	-	-	-	-	-	-	-
Instalaciones y equipamiento en construcciones	-	-	-	-	-	-	-	-	-	-	-
OBRA PÚBLICA EN BIENES PROPIOS											
Edificación no habitacional	-	-	-	-	-	-	-	-	-	-	-
División de terrenos y construcción de obras de urbanización	-	-	-	-	-	-	-	-	-	-	-
Instalaciones y equipamiento en construcciones	-	-	-	-	-	-	-	-	-	-	-
Trabajos de acabados en edificaciones y otros trabajos especializados	-	-	-	-	-	-	-	-	-	-	-





MUNICIPIO DE
GONZALEZ

COMISION MUNICIPAL DE AGUA POTABLE Y ALCANTARILLADO DEL MUNICIPIO DE GONZALEZ, TAM.
 REPORTE ANALITICO DEL EJERCICIO DEL PRESUPUESTO DE EGRESOS (POR PARTIDA HASTA 4º NIVEL)
 DEL 1º ENERO AL 30 DE JUNIO DE 2018



11.1


Ejercicio del Presupuesto Capitulo/Concepto/Partida Especifica	Presupuesto de Egresos Aprobado 1	Ampliaciones/ (Reducciones) 2	Presupuesto Vigente 3	Comprometido 4	Disponibile para comrometer 5= (3-4)	Devengado 6	Comprometido no devengado 7= (4-6)	Presupuesto sin devengar 8= (3-6)	Ejercicio 9	Pagado 10	Cuentas por pagar (Deuda) 11= (6-10)
TOTAL INVERSION PÚBLICA	-	-	-	-	-	-	-	-	-	-	-
ADEFAS	983,851	228,334	755,517	-	755,517	-	-	755,517	-	-	-
	983,851	228,334	755,517	-	755,517	-	-	755,517	-	-	-
TOTALES	19,896,771	458,559	20,355,330	9,489,981	10,865,349	9,489,981	-	10,865,349	9,489,981	9,489,981	0

"Bajo protesta de decir verdad declaramos que los Estados Financieros y sus Notas, son razonablemente correctos y son responsabilidad del emisor."

Sergio A. Cervantes Gonzalez

PROF. SERGIO ARMANDO CERVANTES GONZALEZ
PRESIDENTE MUNICIPAL

[Signature]
C.P. ENRIQUE EDUARDO ZAVALA RAMIREZ
COMISARIO




[Signature]
C.P. ADA GABRIELA VERLAGE FRIEDMAN
GERENTE GENERAL

[Signature]
C.P. JOSE OMAR OYERVIDES-RIOS
COMPTADOR GENERAL


11.2

COD	Capítulo/Concepto/Partida Especifica	ENERO	FEBRERO	MARZO	ABRIL	MAYO	JUNIO	JULIO	AGOSTO	SEPTIEMBRE	OCTUBRE	NOVIEMBRE	DICIEMBRE	TOTAL
1000	SERVICIOS PERSONALES													
1100	REMUNERACIONES AL PERSONAL DE CARÁCTER PERMANENTE	1,092,534	1,140,740	1,426,119	916,541	871,904	1,137,015	0	0	0	0	0	0	6,594,854
1113	Sueldos base al personal permanente	550,136	518,400	520,706	526,082	525,745	514,702	0	0	0	0	0	0	3,153,771
1200	REMUNERACIONES AL PERSONAL DE CARÁCTER TRANSITORIO	550,136	518,400	520,706	526,082	525,745	514,702	0	0	0	0	0	0	3,153,771
121	Honorarios asimilables a salarios	91,243	90,699	100,899	123,400	89,150	92,752	0	0	0	0	0	0	588,143
122	Sueldos base al personal eventual	0	0	0	0	0	0	0	0	0	0	0	0	0
124	Retribución a los representantes de los trabajadores y de los patronos en la Junta de Conciliación y Arbitraje	91,243	90,699	100,899	123,400	89,150	92,752	0	0	0	0	0	0	588,143
1300	REMUNERACIONES ADICIONALES Y ESPECIALES	114,059	199,927	223,463	41,102	69,098	104,218	0	0	0	0	0	0	748,867
131	Primas por años de servicios efectivos prestados	0	0	0	0	0	0	0	0	0	0	0	0	0
132	Primas de vacaciones, dominical y gratificación de fin de año	0	0	0	0	0	0	0	0	0	0	0	0	0
133	Horas extraordinarias	107,965	191,294	214,074	30,345	45,464	73,847	0	0	0	0	0	0	662,988
134	Compensaciones	5,095	8,623	9,389	10,757	10,634	14,871	0	0	0	0	0	0	59,378
1400	SEGURIDAD SOCIAL	1,000	0	0	0	13,000	12,500	0	0	0	0	0	0	26,500
141	Aportaciones de seguridad social	242,941	68,723	479,573	134,259	143,855	382,417	0	0	0	0	0	0	1,451,768
142	Aportaciones a fondos de vivienda	68,723	68,723	304,443	134,259	129,167	140,744	0	0	0	0	0	0	846,058
143	Aportaciones al sistema para el retiro	105,999	0	108,884	0	0	172,173	0	0	0	0	0	0	387,046
144	Aportaciones para seguros	68,229	0	66,247	0	0	69,500	0	0	0	0	0	0	203,976
1500	OTRAS PRESTACIONES SOCIALES Y ECONÓMICAS	0	0	0	0	14,689	0	0	0	0	0	0	0	14,689
151	Cuotas para el fondo de ahorro y fondo de trabajo	94,155	262,991	101,478	91,698	46,057	45,927	0	0	0	0	0	0	642,306
152	Indemnizaciones	21,120	26,460	15,882	16,602	16,272	16,142	0	0	0	0	0	0	112,478
154	Prestaciones contractuales	0	120,000	12,000	0	0	0	0	0	0	0	0	0	132,000
155	Apoyos a la capacitación de los servidores públicos	73,093	94,891	73,596	75,096	29,785	29,785	0	0	0	0	0	0	376,228
159	Otras prestaciones sociales y económicas	0	21,600	0	0	0	0	0	0	0	0	0	0	21,600
1600	PREVISIONES	0	0	0	0	0	0	0	0	0	0	0	0	0
161	Previsiones de carácter laboral, económica y de seguridad social	0	0	0	0	0	0	0	0	0	0	0	0	3,659,393
1700	PAGO DE ESTÍMULOS A SERVIDORES PÚBLICOS	0	0	0	0	0	0	0	0	0	0	0	0	0
171	Estímulos	0	0	0	0	0	0	0	0	0	0	0	0	0
2000	MATERIALES Y SUMINISTROS	96,384	102,820	131,875	116,613	160,559	182,142	0	0	0	0	0	0	790,393
2100	MATERIALES DE ADMINISTRACIÓN, EMISIÓN DE DOCUMENTOS Y ARTÍCULOS OFICIALES	13,189	11,711	18,772	8,789	26,353	26,204	0	0	0	0	0	0	104,963
211	Materiales, útiles y equipos menores de oficina	3,352	4,019	3,729	4,903	18,156	26,204	0	0	0	0	0	0	60,364
212	Materiales y útiles de impresión y reproducción	638	0	0	0	7,551	0	0	0	0	0	0	0	8,189
213	Material estadístico y geográfico	0	0	0	1,551	0	0	0	0	0	0	0	0	1,551
214	Materiales, útiles y equipos menores de tecnologías de la información y comunicaciones	0	6,840	4,806	1,259	0	0	0	0	0	0	0	0	12,905
215	Material impreso e información digital	0	0	9,560	0	0	0	0	0	0	0	0	0	9,560
216	Material de limpieza	1,359	852	628	1,070	665	0	0	0	0	0	0	0	4,574




11.2

COG	Capitulo/Concepto/Partida Especifica	ENERO	FEBRERO	MARZO	ABRIL	MAYO	JUNIO	JULIO	AGOSTO	SEPTIEMBRE	OCTUBRE	NOVIEMBRE	DICIEMBRE	TOTAL
294	Refacciones y accesorios menores de equipo de cómputo y tecnologías de la información.	0	0	0	0	0	0	0	0	0	0	0	0	0
295	Refacciones y accesorios menores de equipo e instrumental médico y de laboratorio	0	0	2,855	3,440	2,476	1,095	0	0	0	0	0	0	17,791
296	Refacciones y accesorios menores de equipo de transporte	811	7,115	0	0	0	0	0	0	0	0	0	0	0
298	Refacciones y accesorios menores de maquinaria y otros equipos	0	0	0	3,440	2,476	1,095	0	0	0	0	0	0	0
299	Refacciones y accesorios menores otros bienes muebles	0	0	0	0	0	0	0	0	0	0	0	0	0
3000	SERVICIOS GENERALES	412,489	140,150	253,225	437,715	262,309	587,878	0	0	0	0	0	0	2,093,766
3100	SERVICIOS BÁSICOS	181,191	9,893	156,416	213,883	231,491	399,848	0	0	0	0	0	0	1,192,724
311	Energía eléctrica	174,708	4,488	149,287	207,568	225,326	393,103	0	0	0	0	0	0	1,154,480
313	Agua	0	0	0	910	338	780	0	0	0	0	0	0	2,028
314	Telefonía tradicional	3,014	1,934	1,934	1,934	2,142	2,408	0	0	0	0	0	0	13,867
315	Telefonía celular	3,470	3,471	5,195	3,471	3,685	3,557	0	0	0	0	0	0	22,848
316	Servicios de telecomunicaciones y satélites	0	0	0	0	0	0	0	0	0	0	0	0	0
317	Servicios de acceso de Internet, redes y procesamiento de información	0	0	0	0	0	0	0	0	0	0	0	0	0
318	Servicios postales y telegráficos	0	0	0	0	0	0	0	0	0	0	0	0	0
319	Servicios integrales y otros servicios	0	0	0	0	0	0	0	0	0	0	0	0	0
3200	SERVICIOS DE ARRENDAMIENTO	0	0	0	0	0	0	0	0	0	0	0	0	0
321	Arrendamiento de terrenos	0	3,150	0	0	0	0	0	0	0	0	0	0	3,150
322	Arrendamiento de edificios	0	0	0	0	0	0	0	0	0	0	0	0	0
323	Arrendamiento de mobiliario y equipo de administración, educacional y recreativo	0	0	0	0	0	0	0	0	0	0	0	0	0
324	Arrendamiento de equipo e instrumental médico y de laboratorio	0	0	0	0	0	0	0	0	0	0	0	0	0
325	Arrendamiento de equipo de transporte	0	0	0	0	0	0	0	0	0	0	0	0	0
326	Arrendamiento de maquinaria, otros equipos y herramientas	0	0	0	0	0	0	0	0	0	0	0	0	0
327	Arrendamiento de activos intangibles	0	3,150	0	0	0	0	0	0	0	0	0	0	3,150
328	Arrendamiento financiero	0	0	0	0	0	0	0	0	0	0	0	0	0
329	Otros arrendamientos	0	0	0	0	0	0	0	0	0	0	0	0	0
3300	SERVICIOS PROFESIONALES, CIENTÍFICOS, TÉCNICOS Y OTROS	10,000	20,000	10,000	10,000	10,000	10,000	10,000	10,000	10,000	10,000	10,000	10,000	70,000
330	SERVICIOS	10,000	20,000	10,000	10,000	10,000	10,000	10,000	10,000	10,000	10,000	10,000	10,000	70,000
331	Servicios legales, de contabilidad, auditoría y relacionados	0	0	0	0	0	0	0	0	0	0	0	0	0
332	Servicios de diseño, arquitectura, ingeniería y actividades relacionadas	0	0	0	0	0	0	0	0	0	0	0	0	0
333	Servicios de consultoría administrativa, procesos, técnica y en tecnologías de la información	0	0	0	0	0	0	0	0	0	0	0	0	0
335	Servicios de investigación científica y desarrollo	0	0	0	0	0	0	0	0	0	0	0	0	0
336	Servicios de apoyo administrativo, traducción, fotocopiado e impresión	0	0	0	0	0	0	0	0	0	0	0	0	0
338	Servicios de vigilancia	0	0	0	0	0	0	0	0	0	0	0	0	0
3400	SERVICIOS FINANCIEROS, BANCARIOS Y COMERCIALES	1,051	2,040	4,445	4,001	895	917	0	0	0	0	0	0	13,349
341	Servicios financieros y bancarios	1,051	2,040	4,445	4,001	895	917	0	0	0	0	0	0	13,349
345	Seguro de bienes patrimoniales	0	0	0	0	0	0	0	0	0	0	0	0	0



COG	Capítulo/Concepto/Partida Especifica	ENERO	FEBRERO	MARZO	ABRIL	MAYO	JUNIO	JULIO	AGOSTO	SEPTIEMBRE	OCTUBRE	NOVIEMBRE	DICIEMBRE	TOTAL
347	Fletes y manobras	0	0	0	0	0	0	0	0	0	0	0	0	0
349	Servicios financieros, bancarios y comerciales integrales	0	0	0	0	0	0	0	0	0	0	0	0	0
3500	SERVICIOS DE INSTALACIÓN, REPARACIÓN, MANTENIMIENTO Y CONSERVACIÓN	3,436	3,994	16,900	20,280	16,916	5,520	0	0	0	0	0	0	66,987
351	Conservación y mantenimiento menor de inmuebles	753	0	0	0	0	0	0	0	0	0	0	0	753
352	Instalación, reparación y mantenimiento de mobiliario y equipo de administración, educacional y recreativo	0	0	0	0	0	0	0	0	0	0	0	0	0
353	Instalación, reparación y mantenimiento de equipo de cómputo y tecnología de la información	2,683	3,994	16,900	20,280	15,216	5,520	0	0	0	0	0	0	64,533
355	Instalación, reparación y mantenimiento de equipo	0	0	0	0	1,700	0	0	0	0	0	0	0	0
356	Reparación y mantenimiento de equipo de transporte	0	0	0	0	0	0	0	0	0	0	0	0	0
357	Reparación y mantenimiento de equipo de defensa y seguridad	0	0	0	0	0	0	0	0	0	0	0	0	0
357	herramienta	0	0	0	0	0	0	0	0	0	0	0	0	0
358	Instalación, reparación y mantenimiento de maquinaria, otros equipos y	0	0	0	0	0	0	0	0	0	0	0	0	0
358	Servicios de limpieza y manejo de desechos	0	0	0	0	0	0	0	0	0	0	0	0	0
359	Servicios de jardinería y fumigación	0	0	0	0	0	0	0	0	0	0	0	0	0
3600	SERVICIOS DE COMUNICACIÓN SOCIAL Y PUBLICIDAD	0	0	0	0	0	0	0	0	0	0	0	0	0
361	Difusión por radio, televisión y otros medios de mensajes sobre programas y actividades subambientales	0	0	0	0	0	0	0	0	0	0	0	0	0
362	Difusión por radio, televisión y otros medios de mensajes comerciales para promover la venta de bienes o servicios	0	0	0	0	0	0	0	0	0	0	0	0	0
363	Servicios de creatividad, preproducción y producción de publicidad, excepto internet	0	0	0	0	0	0	0	0	0	0	0	0	0
369	Otros servicios de información	0	0	0	0	0	0	0	0	0	0	0	0	0
3700	SERVICIOS DE TRASLADO Y VIÁTICOS	4,580	5,133	1,831	3,732	3,006	2,777	0	0	0	0	0	0	21,059
371	Pasajes aéreos	0	0	0	0	0	0	0	0	0	0	0	0	0
372	Pasajes terrestres	0	0	0	0	0	0	0	0	0	0	0	0	0
375	Viáticos en el país	4,580	5,133	1,831	3,732	3,006	2,777	0	0	0	0	0	0	21,059
3800	SERVICIOS OFICIALES	0	0	0	0	0	0	0	0	0	0	0	0	0
382	Gastos de orden social y cultural	0	0	0	0	0	0	0	0	0	0	0	0	0
383	Congresos y convenciones	0	0	0	0	0	0	0	0	0	0	0	0	0
385	Gastos de representación	0	0	0	0	0	0	0	0	0	0	0	0	0
3900	OTROS SERVICIOS GENERALES	212,231	96,000	63,653	185,818	168,815	140,727	0	0	0	0	0	0	736,497
392	Impuestos y derechos	205,568	96,000	0	185,818	140,727	0	0	0	0	0	0	0	628,133
395	Penas, multas, accesos y actualizaciones	6,663	0	63,653	0	0	28,088	0	0	0	0	0	0	98,364
396	Otros gastos por responsabilidades	0	0	0	0	0	0	0	0	0	0	0	0	0
398	Impuesto sobre nóminas y otros que se derivan de una relación laboral	0	0	0	0	0	0	0	0	0	0	0	0	0
399	Otros servicios generales	0	0	0	0	0	0	0	0	0	0	0	0	0
4000	TRANSFERENCIAS, ASIGNACIONES, SUBSIDIOS Y OTRAS AYUDAS	0	0	0	0	0	0	0	0	0	0	0	0	0
4100	TRANSFERENCIAS INTERNAS Y ASIGNACIONES AL SECTOR PÚBLICO	0	0	0	0	0	0	0	0	0	0	0	0	0
415	Transferencias internas otorgadas a entidades parastatales no emonreasiales v no financieras	0	0	0	0	0	0	0	0	0	0	0	0	0
4400	AYUDAS SOCIALES	0	0	0	0	0	0	0	0	0	0	0	0	0






COMISION MUNICIPAL DE AGUA POTABLE Y ALCANTARILLADO DEL MUNICIPIO DE GONZALEZ TAMAUPLIPAS
ESTADO ANALITICO MENSUAL DE EGRESOS DEVENGADOS. CLASIFICACION POR OBJETO DEL GASTO
DEL 1 DE ENERO AL 30 DE JUNIO DE 2018



11.2

COG	Capítulo/Concepto/Partida Especifica	ENERO	FEBRERO	MARZO	ABRIL	MAYO	JUNIO	JULIO	AGOSTO	SEPTIEMBRE	OCTUBRE	NOVIEMBRE	DICIEMBRE	TOTAL
441	Ayudas sociales a personas													0
442	Becas y otras ayudas para programas de capacitación													0
445	Ayudas sociales a instituciones sin fines de lucro													0
5000	BIENES MUEBLES, INMUEBLES E INTANGIBLES	0	0	0	9,497	5,171	6,300	0	0	0	0	0	0	20,968
5100	MOBILIARIO Y EQUIPO DE ADMINISTRACIÓN	0	0	0	5,207	0	0	0	0	0	0	0	0	5,207
511	Muebles de oficina y estantería													0
512	Muebles, excepto de oficina y estantería													0
515	Equipo de cómputo y de tecnologías de la información	0	0	0	5,207	0	0	0	0	0	0	0	0	5,207
519	Otros mobiliarios y equipos de administración													0
5200	MOBILIARIO Y EQUIPO EDUCACIONAL Y RECREATIVO	0	0	0	0	0	0	0	0	0	0	0	0	0
521	Equipos y aparatos audiovisuales													0
522	Aparatos deportivos													0
523	Cámaras fotográficas y de vídeo													0
529	Otro mobiliario y equipo educacional y recreativo													0
5300	EQUIPO E INSTRUMENTAL MEDICO Y DE LABORATORIO	0	0	0	0	0	0	0	0	0	0	0	0	0
531	Equipo médico y de laboratorio													0
532	Instrumental médico y de laboratorio													0
5400	VEHICULOS Y EQUIPO DE TRANSPORTE	0	0	0	0	0	0	0	0	0	0	0	0	0
541	Vehículos y equipo de transporte													0
543	Equipo aeroespacial													0
5600	MAQUINARIA, OTROS EQUIPOS Y HERRAMIENTAS	0	0	0	0	5,171	6,300	0	0	0	0	0	0	11,471
561	Maquinaria y equipo agropecuario													0
562	Maquinaria y equipo industrial													0
563	Maquinaria y equipo de construcción													0
564	Sistemas de aire acondicionado, calefacción y de refrigeración industrial y comercial													0
565	Equipo de comunicación y telecomunicación	0	0	0	0	0	6,300	0	0	0	0	0	0	6,300
566	Equipos de generación eléctrica, aparatos y accesorios eléctricos													0
567	Herramientas y máquinas-herramienta	0	0	0	0	5,171	0	0	0	0	0	0	0	5,171
569	Otros equipos													0
5800	BIENES INMUEBLES	0	0	0	0	0	0	0	0	0	0	0	0	0
581	Terrenos													0
583	Edificios no residenciales													0
589	Otros bienes inmuebles													0
5900	ACTIVOS INTANGIBLES	0	0	0	4,290	0	0	0	0	0	0	0	0	4,290
591	Software	0	0	0	4,290	0	0	0	0	0	0	0	0	4,290






COMISION MUNICIPAL DE AGUA POTABLE Y ALCANTARILLADO DEL MUNICIPIO DE GONZALEZ TAMAULIPAS
ESTADO ANALITICO MENSUAL DE EGRESOS DEVENGADOS. CLASIFICACION POR OBJETO DEL GASTO
 DEL 1 DE ENERO AL 30 DE JUNIO DE 2018



11.2

COG	Capítulo/Concepto/Partida Específica	ENERO	FEBRERO	MARZO	ABRIL	MAYO	JUNIO	JULIO	AGOSTO	SEPTIEMBRE	OCTUBRE	NOVIEMBRE	DICIEMBRE	TOTAL
597	Licencias informáticas e intelectuales													0
598	Otros activos intangibles													0
6000	INVERSIÓN PÚBLICA													0
6100	OBRA PÚBLICA EN BIENES DE DOMINIO PÚBLICO													0
611	Edificación no habitacional													0
614	División de terrenos y construcción de obras de urbanización													0
617	Instalaciones y equipamiento en construcciones													0
6200	OBRA PÚBLICA EN BIENES PROPIOS													0
622	Edificación no habitacional													0
624	División de terrenos y construcción de obras de urbanización													0
627	Instalaciones y equipamiento en construcciones													0
629	Trabajos de acabados en edificaciones y otros trabajos especializados													0
8000	PARTICIPACIONES Y APORTACIONES													0
8500	CONVENIOS													0
851	Convenios de resignación													0
9000	DEUDA PÚBLICA													0
9100	AMORTIZACIÓN DE LA DEUDA PÚBLICA													0
911	Amortización de la deuda interna con instituciones de crédito													0
9200	INTERESES DE LA DEUDA PÚBLICA													0
921	Intereses de la deuda interna con instituciones de crédito													0
9900	ADEUDOS DE EJERCICIOS FISCALES ANTERIORES (ADEFAS)													0
991	ADEFAS													0
	TOTALES	1,601,408	1,383,710	1,811,219	1,480,366	1,299,943	1,913,335	0	0	0	0	0	0	9,489,981



Sergio A. Cervantes González
PROF. SERGIO ARMANDO CERVANTES GONZALEZ
 PRESIDENTE MUNICIPAL

Leonardo Zavala Ramirez
C.P. LEONARDO ZAVALA RAMIREZ
 COMISARIO

"Bajo protesta de decir verdad declaramos que los Estados Financieros y sus Notas, son razonablemente correctos y son responsabilidad del emisor"

Gabriela Verlage Friedmann
C.P. ADA GABRIELA VERLAGE FRIEDMANN
 GERENTE GENERAL

Jose Omar Perdeferridos
C.P. JOSE OMAR PERDEFERRIDOS
 CONTADOR GENERAL

**COMISION MUNICIPAL DE AGUA POTABLE Y ALCANTARILLADO DE
MUNICIPIO DE GONZALEZ, TAMAULIPAS**

CONCILIACIÓN ENTRE LOS EGRESOS PRESUPUESTARIOS Y LOS GASTOS CONTABLES



CORRESPONDIENTE DEL 1° DE ENERO AL 30 DE JUNIO DE 2018

12



1. Total de egresos (presupuestarios)		\$ 9,489,981
--	--	---------------------

2. Menos egresos presupuestarios no contables		\$ 811,361
Materiales y Suministros	\$ 5,207	
Mobiliario y equipo de administración	\$ -	
Mobiliario y equipo educacional y recreativo	\$ -	
Equipo e instrumental médico y de laboratorio	\$ -	
Vehículos y equipo de transporte	\$ -	
Equipo de defensa y seguridad	\$ -	
Maquinaria, otros equipos y herramientas	\$ 11,471	
Activos biológicos	\$ -	
Bienes inmuebles	\$ -	
Activos intangibles	\$ 4,290	
Obra pública en bienes propios	\$ -	
Acciones y participaciones de capital	\$ -	
Compra de títulos y valores	\$ -	
Inversiones en fideicomisos, mandatos y otros análogos	\$ -	
Provisiones para contingencias y otras erogaciones especiales	\$ -	
Amortización de la deuda pública	\$ -	
Adeudos de ejercicios fiscales anteriores (ADEFAS)	\$ -	
Otros Egresos Presupuestales No Contables	\$ 790,393.20	



3. Más gastos contables no presupuestales		\$ 790,393
Materiales y Suministros	\$ -	
Estimaciones, depreciaciones, deterioros, obsolescencia y amortizaciones	\$ -	
Provisiones	\$ -	
Disminución de inventarios	\$ -	
Aumento por insuficiencia de estimaciones por pérdida o deterioro u obsolescencia	\$ -	
Aumento por insuficiencia de provisiones	\$ -	
Otros Gastos	\$ -	
Otros Gastos Contables No Presupuestales	\$ 790,393.20	

4. Total de Gasto Contable (4 = 1 - 2 + 3)		\$ 9,469,013
---	--	---------------------

"Bajo protesta de decir verdad declaramos que los Estados Financieros y sus Notas, son razonablemente correctos y son responsabilidad del emisor"

Sergio A. Cervantes Gonzalez

**PROF. SERGIO ARMANDO CERVANTES GONZALEZ
PRESIDENTE MUNICIPAL**

**C.P. ENRIQUE LEONARDO ZAVALA RAMIREZ
COMISARIO**

Gabriela Verlage F.

**C.P. ADA GABRIELA VERLAGE FRIEDMAN
GERENTE GENERAL**

**C.P. JOSE OMAR OYERVIDES RIOS
CONTADOR GENERAL**