




COMISION MUNICIPAL DE AGUA POTABLE Y ALCANTARILLADO
DEL MUNICIPIO DE GUSTAVO DÍAZ ORDAZ, TAMPS.





Estado Analítico del Activo
Del 01 Enero al 30 de Junio del 2019.

Concepto	Saldo Inicial 1	Cargos del Periodo 2	Abonos del Periodo 3	Saldo Final 4 (1+2-3)	Variación del Periodo 5= (4 - 1)
ACTIVO	43,429,731	8,779,284	6,611,714	45,597,301	2,157,225
Activo Circulante	19,079,915	8,774,112	6,611,714	21,242,313	2,162,398
Efectivo y Equivalentes	1,105,139	3,684,925	4,586,859	203,206	- 901,933
Derechos a Recibir Efectivo o Equivalentes	17,942,093	4,978,486	1,910,155	21,010,424	3,068,331
Derechos a Recibir Bienes o Servicios	32,683	110,700	114,700	28,683	- 4,000
Inventarios	-	-	-	-	-
Almacenes	-	-	-	-	-
Estimación por Pérdida o Deterioro de Activos Circulantes	-	-	-	-	-
Otros Activos Circulantes	-	-	-	-	-
Activo No Circulante	24,349,816	5,172	-	24,354,989	- 5,172
Inversiones Financieras a Largo Plazo	-	-	-	-	-
Derechos a Recibir Efectivo o Equivalentes a Largo Plazo	-	-	-	-	-
Bienes Inmuebles, Infraestructura y Construcciones en Proceso	27,146,351	-	-	27,146,351	-
Bienes Muebles	2,424,446	5,172	-	2,429,618	- 5,172
Activos Intangibles	22,370	-	-	22,370	-
Depreciación, Deterioro y Amortización Acumulada de Bienes	- 5,243,350	-	-	- 5,243,350	-
Activos Diferidos	-	-	-	-	-
Estimación por Pérdida o Deterioro de Activos No Circulantes	-	-	-	-	-
Otros Activos no Circulantes	-	-	-	-	-

GOBIERNO DE TAMAULIPAS
COMISION MUNICIPAL DE AGUA POTABLE
Y ALCANTARILLADO DEL MUNICIPIO
DE CD. GVO. DIAZ ORDAZ


JOSE MANUEL LOPEZ HERNANDEZ
Autorizó


ARTEMIO ALAFFA MUÑOZ
Elaboró y Presentó


C.P. JUAN CARLOS ROSAS HERNANDEZ
Responsable de Elaboración