


SECTOR PARAESTATAL

Colegio de Educación Profesional Técnica del Estado de Tlaxcala
Estado Analítico de la Deuda y Otros Pasivos
Del 01 de enero al 31 de marzo de 2022
(Cifras en Pesos)

Denominación de las Deudas	Moneda de Contratación	Institución o País Acreedor	Saldo Inicial del Periodo	Saldo Final del Periodo
DEUDA PÚBLICA				
Corto Plazo				
Deuda Interna			0	0
Instituciones de Crédito			0	0
Títulos y Valores			0	0
Arrendamientos Financieros			0	0
Deuda Externa			0	0
Organismos Financieros Internacionales			0	0
Deuda Bilateral			0	0
Títulos y Valores			0	0
Arrendamientos Financieros			0	0
Subtotal de Deuda Pública a Corto Plazo			0	0
Largo Plazo				
Deuda Interna			0	0
Instituciones de Crédito			0	0
Títulos y Valores			0	0
Arrendamientos Financieros			0	0
Deuda Externa			0	0
Organismos Financieros Internacionales			0	0
Deuda Bilateral			0	0
Títulos y Valores			0	0
Arrendamientos Financieros			0	0
Subtotal de Deuda Pública a Largo Plazo			0	0
Total de Otros Pasivos			1,869,920	763,842
Total de Deuda Pública y Otros Pasivos			1,869,920	763,842

Bajo protesta de decir verdad declaramos que los Estados Financieros y sus Notas son razonablemente correctos y responsabilidad del emisor



 Ing. Moctezuma Bautista Vásquez
 Director General



 Lic. Nancy Ramos Montiel
 Directora Administrativa

Colegio de Educación Profesional Técnica del Estado de Tlaxcala
 Estado Analítico del Activo
 Del 01 de enero al 31 de marzo de 2022
 (Cifras en Pesos)

Concepto	Saldo Inicial	Cargos del Periodo	Abonos del Periodo	Saldo Final	Variación del Periodo
ACTIVO	45,901,571	38,373,608	34,009,599	50,265,580	4,364,009
Activo Circulante	4,129,194	38,373,608	34,009,599	8,493,203	4,364,009
Efectivo y Equivalentes	3,877,188	20,180,226	15,664,480	8,392,934	4,515,746
Derechos a Recibir Efectivo o Equivalentes	252,006	18,181,403	18,333,140	100,269	-151,737
Derechos a Recibir Bienes o Servicios	0	0	0	0	0
Inventarios	0	0	0	0	0
Almacenes	0	11,979	11,979	0	0
Estimación por Pérdida o Deterioro de Activos Circulantes	0	0	0	0	0
Otros Activos Circulantes	0	0	0	0	0
Activo No Circulante	41,772,377	0	0	41,772,377	0
Inversiones Financieras a Largo Plazo	0	0	0	0	0
Derechos a Recibir Efectivo o Equivalentes a Largo Plazo	0	0	0	0	0
Bienes Inmuebles, Infraestructura y Construcciones en Proceso	6,468,726	0	0	6,468,726	0
Bienes Muebles	34,718,836	0	0	34,718,836	0
Activos Intangibles	584,815	0	0	584,815	0
Depreciación, Deterioro y Amortización Acumulada de Bienes	0	0	0	0	0
Activos Diferidos	0	0	0	0	0
Estimación por Pérdida o Deterioro de Activos no Circulantes	0	0	0	0	0
Otros Activos no Circulantes	0	0	0	0	0

Bajo protesta de decir verdad declaramos que los Estados Financieros y sus Notas son razonablemente correctos y responsabilidad del emisor


 Ing. Moctezuma Bautista Vásquez
 Director General


 Lic. Nancy Ramos Montiel
 Directora Administrativa

SECTOR PARAESTATAL


SECTOR PARAESTATAL


Estado de Actividades

Del 01 de enero al 31 de marzo de 2022 y del 01 de enero al 31 de diciembre de 2021
(Cifras en Pesos)

Concepto	2022	2021
INGRESOS Y OTROS BENEFICIOS		
Ingresos de Gestión	3,058	15,114
Impuestos	0	0
Cuotas y Aportaciones de Seguridad Social	0	0
Contribuciones de Mejoras	0	0
Derechos	0	0
Productos	3,058	15,114
Aprovechamientos	0	0
Ingresos por Venta de Bienes y Prestación de Servicios	0	0
Participaciones, Aportaciones, Convenios, Incentivos Derivados de la Colaboración Fiscal, Fondos Distintos de Aportaciones, Transferencias, Asignaciones, Subsidios y Subvenciones, y Pensiones y Jubilaciones	18,171,343	63,806,804
Participaciones, Aportaciones, Convenios, Incentivos Derivados de la Colaboración Fiscal y Fondos Distintos de Aportaciones	0	0
Transferencias, Asignaciones, Subsidios y Subvenciones, y Pensiones y Jubilaciones	18,171,343	63,806,804
Otros Ingresos y Beneficios	0	131,775
Ingresos Financieros	0	0
Incremento por Variación de Inventarios	0	0
Disminución del Exceso de Estimaciones por Pérdida o Deterioro u Obsolescencia	0	0
Disminución del Exceso de Provisiones	0	0
Otros Ingresos y Beneficios Varios	0	131,775
Total de Ingresos y Otros Beneficios	18,174,401	63,953,693
GASTOS Y OTRAS PÉRDIDAS		
Gastos de Funcionamiento	11,508,768	61,793,661
Servicios Personales	11,017,056	54,441,708
Materiales y Suministros	11,979	1,831,917
Servicios Generales	479,733	5,520,036
Transferencias, Asignaciones, Subsidios y Otras Ayudas	0	131,775
Transferencias Internas y Asignaciones al Sector Público	0	0
Transferencias al Resto del Sector Público	0	0
Subsidios y Subvenciones	0	131,775
Ayudas Sociales	0	0
Pensionamientos y Jubilaciones	0	0
Transferencias a Fideicomisos, Mandatos y Contratos Análogos	0	0
Transferencias a la Seguridad Social	0	0
Donativos	0	0
Transferencias al Exterior	0	0
Participaciones y Aportaciones	0	0
Participaciones	0	0
Aportaciones	0	0
Convenios	0	0
Intereses, Comisiones y Otros Gastos de la Deuda Pública	0	0
Intereses de la Deuda Pública	0	0
Comisiones de la Deuda Pública	0	0
Gastos de la Deuda Pública	0	0
Costo por Coberturas	0	0
Apoyos Financieros	0	0
Otros Gastos y Pérdidas Extraordinarias	0	0
Estimaciones, Depreciaciones, Deterioros, Obsolescencia y Amortizaciones	0	0
Provisiones	0	0
Disminución de Inventarios	0	0
Aumento por Insuficiencia de Estimaciones por Pérdida o Deterioro u Obsolescencia	0	0
Aumento por Insuficiencia de Provisiones	0	0
Otros Gastos	0	0
Inversión Pública	0	0
Inversión Pública no Capitalizable	0	0
Total de Gastos y Otras Pérdidas	11,508,768	61,925,436
Resultados del Ejercicio (Ahorro/Desahorro)	6,665,633	2,028,257

Bajo protesta de decir verdad declaramos que los Estados Financieros y sus Notas son razonablemente correctos y responsabilidad del emisor


 Ing. Moctezuma Bautista Vásquez
 Director General



 Lic. Nancy Ramos Montiel
 Directora Administrativa

SECTOR PARAESTATAL

Colegio de Educación Profesional Técnica del Estado de Tlaxcala
Estado de Cambios en la Situación Financiera
Del 01 de enero al 31 de marzo de 2022
(Cifras en Pesos)

Concepto	Origen	Aplicación
ACTIVO	0	4,364,009
Activo Circulante	0	4,364,009
Efectivo y Equivalentes	0	4,515,746
Derechos a Recibir Efectivo o Equivalentes	151,737	0
Derechos a Recibir Bienes o Servicios	0	0
Inventarios	0	0
Almacenes	0	0
Estimación por Pérdida o Deterioro de Activos Circulantes	0	0
Otros Activos Circulantes	0	0
Activo No Circulante	0	0
Inversiones Financieras a Largo Plazo	0	0
Derechos a Recibir Efectivo o Equivalentes a Largo Plazo	0	0
Bienes Inmuebles, Infraestructura y Construcciones en Proceso	0	0
Bienes Muebles	0	0
Activos Intangibles	0	0
Depreciación, Deterioro y Amortización Acumulada de Bienes	0	0
Activos Diferidos	0	0
Estimación por Pérdida o Deterioro de Activos no Circulantes	0	0
Otros Activos no Circulantes	0	0
PASIVO	0	1,106,078
Pasivo Circulante	0	1,106,078
Cuentas por Pagar a Corto Plazo	0	1,106,078
Documentos por Pagar a Corto Plazo	0	0
Porción a Corto Plazo de la Deuda Pública a Largo Plazo	0	0
Títulos y Valores a Corto Plazo	0	0
Pasivos Diferidos a Corto Plazo	0	0
Fondos y Bienes de Terceros en Garantía y/o Administración a Corto Plazo	0	0
Provisiones a Corto Plazo	0	0
Otros Pasivos a Corto Plazo	0	0
Pasivo No Circulante	0	0
Cuentas por Pagar a Largo Plazo	0	0
Documentos por Pagar a Largo Plazo	0	0
Deuda Pública a Largo Plazo	0	0
Pasivos Diferidos a Largo Plazo	0	0
Fondos y Bienes de Terceros en Garantía y/o Administración a Largo Plazo	0	0
Provisiones a Largo Plazo	0	0
HACIENDA PÚBLICA/PATRIMONIO	5,470,087	0
Hacienda Pública/Patrimonio Contribuido	0	0
Aportaciones	0	0
Donaciones de Capital	0	0
Actualización de la Hacienda Pública/Patrimonio	0	0
Hacienda Pública/Patrimonio Generado	5,470,087	0
Resultados del Ejercicio (Ahorro/ Desahorro)	4,637,376	0
Resultados de Ejercicios Anteriores	832,711	0
Revalúos	0	0
Reservas	0	0
Rectificaciones de Resultados de Ejercicios Anteriores	0	0
Exceso o Insuficiencia en la Actualización de la Hacienda Pública/Patrimonio	0	0
Resultado por Posición Monetaria	0	0
Resultado por Tenencia de Activos no Monetarios	0	0

Bajo protesta de decir verdad declaramos que los Estados Financieros y sus Notas son razonablemente correctos y responsabilidad del emisor


 Ing. Mónica Bautista Vázquez
 Director General


 Lic. Nancy Ramos Montiel
 Directora Administrativa

SECTOR PARAESTATAL

Colegio de Educación Profesional Técnica del Estado de Tlaxcala
Estado de Flujos de Efectivo
Del 01 de enero al 31 de marzo de 2022 y del 01 de enero al 31 de diciembre de 2021
(Cifras en Pesos)

Concepto	2022	2021
Flujos de Efectivo de las Actividades de Operación		
Origen	18,174,401	63,953,693
Impuestos	0	0
Cuotas y Aportaciones de Seguridad Social	0	0
Contribuciones de Mejoras	0	0
Derechos	0	0
Productos	3,058	15,114
Aprovechamientos	0	0
Ingreso por Venta de Bienes y Prestación de Servicios	0	0
Participaciones, Aportaciones, Convenios, Incentivos Derivados de la Colaboración Fiscal y Fondos Distintos de Aportaciones	0	0
Transferencias, Asignaciones, Subsidios y Subvenciones, y Pensiones y Jubilaciones	18,171,343	63,806,804
Otros Orígenes de Operación	0	13,175
Aplicación	11,508,768	61,925,436
Servicios Personales	11,017,056	54,441,708
Materiales y Suministros	11,979	183,197
Servicios Generales	479,733	5,520,036
Transferencias Internas y Asignaciones al Sector Público	0	0
Transferencias al Resto del Sector Público	0	0
Subsidios y Subvenciones	0	0
Ayudas Sociales	0	13,175
Pensiones y Jubilaciones	0	0
Transferencias a Fideicomisos, Mandatos y Contratos Análogos	0	0
Transferencias a la Seguridad Social	0	0
Donativos	0	0
Transferencias al Exterior	0	0
Participaciones	0	0
Aportaciones	0	0
Convenios	0	0
Otras Aplicaciones de Operación	0	0
Flujos Netos de Efectivo por Actividades de Operación	6,665,633	2,028,257
Flujos de Efectivo de las Actividades de Inversión		
Origen	0	0
Bienes Inmuebles, Infraestructura y Construcciones en Proceso	0	0
Bienes Muebles	0	0
Otros Orígenes de Inversión	0	0
Aplicación	0	131,545
Bienes Inmuebles, Infraestructura y Construcciones en Proceso	0	0
Bienes Muebles	0	131,545
Otras Aplicaciones de Inversión	0	0
Flujos Netos de Efectivo por Actividades de Inversión	0	-131,545
Flujos de Efectivo de las Actividades de Financiamiento		
Origen	2,005,826	0
Endeudamiento Neto	0	0
Interno	0	0
Externo	0	0
Otros Orígenes de Financiamiento	2,005,826	0
Aplicación	4,155,712	1,126,621
Servicios de la Deuda	0	0
Interno	0	0
Externo	0	0
Otras Aplicaciones de Financiamiento	4,155,712	1,126,621
Flujos Netos de Efectivo por Actividades de Financiamiento	-2,149,886	-1,126,621
Incremento/Disminución Neta en el Efectivo y Equivalentes al Efectivo	4,515,747	770,091
Efectivo y Equivalentes al Efectivo al Inicio del Ejercicio	3,877,188	3,107,097
Efectivo y Equivalentes al Efectivo al Final del Ejercicio	8,392,934	3,877,188

Bajo protesta de decir verdad declaramos que los Estados Financieros y sus Notas son razonablemente correctos y responsabilidad del emisor.

Ing. Moctezuma Benito Vásquez
 Director General

Lic. Nancy Ramos Montiel
 Directora Administrativa

CUENTA PÚBLICA | 2022
 ENTIDAD FEDERATIVA DE TLAXCALA
 AL 31 DE MARZO

Colegio de Educación Profesional Técnica del Estado de Tlaxcala
Estado de Situación Financiera
 Del 01 de enero al 31 de marzo de 2022 y del 01 de enero al 31 de diciembre de 2021
 (Cifras en Pesos)

Concepto	2022	2021	Concepto	2022	2021
ACTIVO			PASIVO		
Activo Circulante			Pasivo Circulante		
Efectivo y Equivalentes	8,392,934	3,877,188	Cuentas por Pagar a Corto Plazo	763,842	1,869,920
Derechos a Recibir Efectivo o Equivalentes	100,269	252,006	Documentos por Pagar a Corto Plazo	0	0
Derechos a Recibir Bienes o Servicios	0	0	Porción a Corto Plazo de la Deuda Pública a Largo Plazo	0	0
Inventarios	0	0	Títulos y Valores a Corto Plazo	0	0
Almacenes	0	0	Pasivos Diferidos a Corto Plazo	0	0
Estimación por Pérdida o Deterioro de Activos Circulantes	0	0	Fondos y Bienes de Terceros en Garantía y/o	0	0
Otros Activos Circulantes	0	0	Provisiones a Corto Plazo	0	0
Total de Activos Circulantes	8,493,203	4,129,194	Otros Pasivos a Corto Plazo	0	0
Activo No Circulante			Total de Pasivos Circulantes	763,842	1,869,920
Inversiones Financieras a Largo Plazo	0	0	Pasivo No Circulante		
Derechos a Recibir Efectivo o Equivalentes a Largo Plazo	0	0	Cuentas por Pagar a Largo Plazo	0	0
Bienes Inmuebles, Infraestructura y Construcciones en Proceso	6,468,726	6,468,726	Documentos por Pagar a Largo Plazo	0	0
Bienes Muebles	34,718,836	34,718,836	Deuda Pública a Largo Plazo	0	0
Activos Intangibles	584,815	584,815	Pasivos Diferidos a Largo Plazo	0	0
Depreciación, Deterioro y Amortización Acumulada de Bienes	0	0	Fondos y Bienes de Terceros en Garantía y/o	0	0
Activos Diferidos	0	0	Provisiones a Largo Plazo	0	0
Estimación por Pérdida o Deterioro de Activos no Circulantes	0	0	Total de Pasivos No Circulantes	0	0
Otros Activos no Circulantes	0	0	Total del Pasivo	763,842	1,869,920
Total de Activos No Circulantes	41,772,377	41,772,377	HACIENDA PÚBLICA/PATRIMONIO		
Total del Activo	50,265,580	45,901,571	Hacienda Pública/Patrimonio Contribuido	33,202,242	33,202,242
			Aportaciones	32,862,242	32,862,242
			Donaciones de Capital	340,000	340,000
			Actualización de la Hacienda Pública/Patrimonio	0	0
			Hacienda Pública/Patrimonio Generado	16,299,496	10,829,409
			Resultados del Ejercicio (Ahorro/Desahorro)	6,665,633	2,028,257
			Resultados de Ejercicios Anteriores	9,633,863	8,801,152
			Revalúos	0	0
			Reservas	0	0
			Rectificaciones de Resultados de Ejercicios Anteriores	0	0
			Exceso o Insuficiencia en la Actualización de la	0	0
			Resultado por Posición Monetaria	0	0
			Resultado por Tenencia de Activos no Monetarios	0	0
			Total Hacienda Pública/Patrimonio	49,501,738	44,031,651
			Total del Pasivo y Hacienda Pública/Patrimonio	50,265,580	45,901,571

Bajo protesta de decir verdad declaramos que los Estados Financieros y sus Notas son razonablemente correctos y responsabilidad del emisor

Ing. Moctezuma Bautista Vásquez
 Director General

Lic. Nancy Ramos Martínez
 Directora Administrativa


CUENTA PÚBLICA
ENTIDAD FEDERATIVA DE TLAXCALA
AL 31 DE MARZO

2022

Colegio de Educación Profesional Técnica del Estado de Tlaxcala
Estado de Variación en la Hacienda Pública
Del 01 de enero al 31 de marzo de 2022
(Cifras en Pesos)

Concepto	Hacienda Pública / Patrimonio Contribuido	Hacienda Pública / Patrimonio Generado de Ejercicios Anteriores	Hacienda Pública / Patrimonio Generado del Ejercicio	Exceso o Insuficiencia en la Actualización de la Hacienda Pública / Patrimonio	Total
Hacienda Pública/Patrimonio Contribuido Neto de 2021	33,202,242	0	0	0	33,202,242
Aportaciones	32,862,242	0	0	0	32,862,242
Donaciones de Capital	340,000	0	0	0	340,000
Actualización de la Hacienda Pública/Patrimonio	0	0	0	0	0
Hacienda Pública/Patrimonio Generado Neto de 2021	0	8,801,152	2,028,257	0	10,829,409
Resultados del Ejercicio (Ahorro/Desahorro)	0	0	2,028,257	0	2,028,257
Resultados de Ejercicios Anteriores	0	8,801,152	0	0	8,801,152
Revalúos	0	0	0	0	0
Reservas	0	0	0	0	0
Rectificaciones de Resultados de Ejercicios Anteriores	0	0	0	0	0
Exceso o Insuficiencia en la Actualización de la Hacienda	0	0	0	0	0
Resultado por Posición Monetaria	0	0	0	0	0
Resultado por Tenencia de Activos no Monetarios	0	0	0	0	0
Hacienda Pública/Patrimonio Neto Final de 2021	33,202,242	8,801,152	2,028,257	0	44,031,651
Cambios en la Hacienda Pública/Patrimonio Contribuido Neto de 2022	0	0	0	0	0
Aportaciones	0	0	0	0	0
Donaciones de Capital	0	0	0	0	0
Actualización de la Hacienda Pública/Patrimonio	0	0	0	0	0
Variaciones de la Hacienda Pública/Patrimonio Generado Neto de 2022	0	832,711	4,637,376	0	5,470,087
Resultados del Ejercicio (Ahorro/Desahorro)	0	0	6,665,633	0	6,665,633
Resultados de Ejercicios Anteriores	0	832,711	-2,028,257	0	-1,195,546
Revalúos	0	0	0	0	0
Reservas	0	0	0	0	0
Rectificaciones de Resultados de Ejercicios Anteriores	0	0	0	0	0
Cambios en el Exceso o Insuficiencia en la Actualización de la	0	0	0	0	0
Resultado por Posición Monetaria	0	0	0	0	0
Resultado por Tenencia de Activos no Monetarios	0	0	0	0	0
Hacienda Pública/Patrimonio Neto Final de 2022	33,202,242	9,633,863	6,665,633	0	49,501,738

Bajo protesta de decir verdad declaramos que los Estados Financieros y sus Notas son razonablemente correctos y responsabilidad del emisor.


 Ing. Moctézuma Bautista Vásquez
 Director General


 Lic. Nancy Ramos Montiel
 Directora Administrativa

NOTAS A LOS ESTADOS FINANCIEROS

a) NOTAS DE DESGLOSE

I) NOTAS AL ESTADO DE SITUACIÓN FINANCIERA

Activo

Al Activo lo conforman los recursos a cargo del Colegio de Educación Profesional Técnica del Estado de Tlaxcala, mismos que son identificados y cuantificados en términos monetarios, de los que se esperan beneficios económicos futuros, derivado de operaciones ocurridas en el pasado.

Efectivo y Equivalentes

Su saldo representa el monto de dinero propiedad del Colegio en instituciones bancarias y en caja, el total disponible asciende a la cantidad de \$8'392,934, mismos que presentan una variación de 116% con respecto al ejercicio 2021, recursos destinados en pagos derivados de la relación de trabajo con el personal y prestadores de servicios académicos, así como el pago de los insumos y contratación de servicios necesarios para la operación del Conalep Tlaxcala.

Concepto	2022	2021	Variación	
			Importe	Porcentaje
Fondo Revolvente/ Bancos	\$ 8'392,934	\$ 3'877,188	\$ 4'515,746	116%

Derechos a recibir Efectivo y Equivalentes y Bienes o Servicios a Recibir

Para el periodo que se reporta, se cuenta con un saldo de \$ 100,269 en la cuenta de Derechos a recibir Efectivo y Equivalentes y Bienes o Servicios a Recibir.

Concepto	2022	2021	Variación	
			Importe	Porcentaje
Derechos a recibir efectivo o equivalentes	\$ 100,269	\$ 252,006	-\$ 151,737	-60 %

Bienes Disponibles para su Transformación o Consumo (inventarios)

Para el período que se reporta, el Colegio no cuenta con Bienes Disponibles para su Transformación o Consumo (inventarios).

Inversiones Financieras

Para el período que se reporta, el Colegio no tiene Inversiones Financieras.

Bienes Muebles, Inmuebles e Intangibles

En el rubro de Bienes Muebles se tiene un saldo de \$ 34'718,836, el cual se integra de equipo de transporte, equipo de cómputo, equipo de comunicación y telecomunicación, equipo de audio y video, equipo de ingeniería y medición, equipo educacional y recreativo, mobiliario y equipo de oficina, herramientas y equipo eléctrico, bienes artísticos y culturales, otros mobiliarios y equipos de administración así como otros equipos, todos necesarios para el cumplimiento y desarrollo de los fines para los que fue creado el Colegio. Ninguno se encuentra otorgado en garantía de créditos y no están sujetos a depreciación.

Concepto	2022	2021	Variación	
			Importe	Porcentaje
Bienes Muebles	\$ 34'718,836	\$ 34'718,836	\$ 0	0%

SECTOR PARAESTATAL

El saldo de \$ 6'468,726 representa el valor de los terrenos y edificios no habitacionales valuados a su costo de adquisición, destinados para cumplir las funciones de derecho público como es proporcionar educación.

Actualmente no se encuentran otorgados en garantía de créditos y no están sujetos a depreciación.

Concepto	2022	2021	Variación	
			Importe	Porcentaje
Bienes Inmuebles	\$ 6'468,726	\$ 6'468,726	\$ 0	0%

De igual manera existe un saldo por la cantidad de \$ 584,815 integrado por activos propiedad del Colegio constituido por software.

Concepto	2022	2021	Variación	
			Importe	Porcentaje
Bienes Intangibles	\$ 584,815	\$ 584,815	\$ 0	0%

Estimaciones y Deterioros

El Colegio no tiene Estimaciones y Deterioros para el período que se reporta.

Otros Activos

El Colegio no tiene Otros Activos para el período que se reporta.

Pasivo

Representa las obligaciones presentes del Colegio, ineludibles, identificadas, cuantificadas monetariamente y que representan una disminución futura de beneficios económicos, derivadas de operaciones ocurridas en el pasado, que le han afectado económicamente.

Obligaciones a Corto Plazo

El saldo de \$ 763,842 se integra principalmente por las retenciones realizadas a los trabajadores derivadas del pago de sueldos y salarios, que se enteran en el mes inmediato posterior en los plazos establecidos en las disposiciones legales que le son aplicables.

Concepto	2022	2021	Variación	
			Importe	Porcentaje
Cuentas por pagar a Corto Plazo	\$ 763,842	\$ 1'869,920	-\$1'106,078	-59%

II) NOTAS AL ESTADO DE ACTIVIDADES

En el Estado de Actividades se muestra la diferencia entre los ingresos generados y los gastos realizados. Al 31 de marzo de 2022 el Colegio obtuvo ingresos por un monto de \$ 18'174,401, y efectuó gastos de funcionamiento por un total de \$ 11'508,768, resultando un ahorro por \$ 6'665,633, cabe mencionar que el Colegio no efectúa inversión física y financiera.

Ingresos de Gestión

Productos

Su saldo representa el monto de los ingresos obtenidos por los rendimientos generados, cuyo monto asciende a \$ 3,058.

Concepto	2022	2021	Variación	
			Importe	Porcentaje
Productos	\$ 3,058	\$ 15,114	-\$12,056	-80%

Participaciones, Aportaciones, Transferencias, Asignaciones, Subsidios y otras ayudas

Su saldo representa el monto de los ingresos autorizados en el Presupuesto de Egresos del Estado para el Ejercicio 2022, cuyo monto al 31 de marzo de 2022 asciende a \$ 18'171,343.

Concepto	2022	2021	Variación	
			Importe	Porcentaje
Transferencias, asignaciones, subsidios y otras ayudas	\$ 18'171,343	\$ 63'806,804	-\$45'635,461	-72%

Otros Ingresos y Beneficios

Al periodo que se reporta, el Colegio no tiene saldo en Otros Ingresos y Beneficios.

Concepto	2022	2021	Variación	
			Importe	Porcentaje
Otros Ingresos y Beneficios	\$ 0	\$ 131,775	-\$131,775	100%

Gastos y Otras Pérdidas:

Servicios Personales

Durante el ejercicio 2022 se continúa con la política de austeridad y disciplina presupuestaria.

Concepto	2022	2021	Variación	
			Importe	Porcentaje
Servicios Personales	\$11'017,056	\$54'441,708	-\$43'424,652	-80%

Materiales y suministros

Este concepto está compuesto por insumos y suministros necesarios para la prestación de servicios de derecho público, por parte del Colegio de Educación Profesional Técnica del Estado de Tlaxcala, incluyendo aquellos necesarios para actividades administrativas.

Concepto	2022	2021	Variación	
			Importe	Porcentaje
Materiales y suministros	\$11,979	\$1'831,917	-\$ 1'819,917	-99%

Servicios Generales

El saldo representa el gasto realizado por el Colegio en servicios, necesarios para el desarrollo de las actividades vinculadas a la prestación de servicios de educación profesional técnica.

Concepto	2022	2021	Variación	
			Importe	Porcentaje
Servicios Generales	\$ 479,733	\$ 5'520,036	-\$5'040,036	-91%

SECTOR PARAESTATAL

III) NOTAS AL ESTADO DE VARIACIÓN EN LA HACIENDA PÚBLICA

Éste estado representa la diferencia del activo y pasivo, e incluye el resultado de la gestión del ejercicio actual y de ejercicios anteriores. El saldo integra el reconocimiento de la valuación de los activos, no contempla el reconocimiento de los efectos inflacionarios.

Hacienda Pública Patrimonio/Patrimonio Contribuido

Está compuesto principalmente por las modificaciones patrimoniales y los resultados de ejercicios anteriores. El saldo al cierre del período es por la cantidad de \$ 44'031,651.

Concepto	2022	2021	Variación	
			Importe	Porcentaje
Hacienda Pública Patrimonio/Patrimonio Contribuido	\$44'031,651	\$44'031,651	\$	%

IV) NOTAS AL ESTADO DE FLUJOS DE EFECTIVO

Efectivo y equivalentes

Saldos al 31 de marzo de 2022.

Concepto	2022	2021	Variación	
			Importe	Porcentaje
Efectivo en Bancos –Tesorería	8'392,934	3'877,188	4'515,746	116%
Efectivo en Bancos- Dependencias	0	0	0	0
Inversiones temporales (hasta 3 meses)	0	0	0	0
Fondos con afectación específica	0	0	0	0
Depósitos de fondos de terceros y otros	0	0	0	0
Total de Efectivo y Equivalentes	8'392,934	3'877,188	4'515,746	116%

Ahorro/Desahorro antes de Rubros Extraordinarios.

Concepto	2022	2021	Variación	
			Importe	Porcentaje
Ahorro/Desahorro antes de rubros Extraordinarios	6'665,633	2'028,257	4'637,376	229%
<i>Movimientos de partidas (o rubros) que no afectan al efectivo.</i>				
Depreciación	0	0	0	0%
Amortización	0	0	0	0%
Incrementos en las provisiones	0	0	0	0%
Incremento en inversiones producido por revaluación	0	0	0	0%
Ganancia/pérdida en venta de propiedad, planta y equipo	0	0	0	0%
Incremento en cuentas por cobrar	0	0	0	0%
Partidas extraordinarias	0	0	0	0%

V) CONCILIACIÓN ENTRE LOS INGRESOS PRESUPUESTARIOS Y CONTABLES, ASÍ COMO ENTRE LOS EGRESOS PRESUPUESTARIOS Y LOS GASTOS CONTABLES

La conciliación se presentará atendiendo a lo dispuesto por el Acuerdo por el que se emite el formato de conciliación entre los ingresos presupuestarios y contables, así como entre los egresos presupuestarios y los gastos contables.

Colegio de Educación Profesional Técnica del Estado de Tlaxcala Conciliación entre los Ingresos Presupuestarios y Contables Correspondiente del 1 de enero al 31 de marzo de 2022 (Cifras en pesos)		
1. Ingresos Presupuestarios		18,174,400
2. Más ingresos contables no presupuestarios		\$1
2.1	Ingresos Financieros	\$0
2.2	Incremento por Variación de Inventarios	\$0
2.3	Disminución del Exceso de Estimaciones por Pérdida o Deterioro u Obsolescencia	\$0
2.4	Disminución del Exceso de Provisiones	\$0
2.5	Otros Ingresos y Beneficios Varios	\$0
2.6	Otros ingresos contables no presupuestarios	\$1
3. Menos ingresos presupuestarios no contables		\$0
3.1	Aprovechamientos Patrimoniales	\$0
3.2	Ingresos derivados de financiamientos	\$0
3.3	Otros Ingresos Presupuestarios No Contables	\$0
4. Ingresos Contables (4 = 1 + 2 - 3)		\$18,174,401

SECTOR PARAESTATAL

Colegio de Educación Profesional Técnica del Estado de Tlaxcala Conciliación entre los Egresos Presupuestarios y los Gastos Contables Correspondiente del 1 de enero al 31 de marzo de 2022 (Cifras en pesos)		
1. Total de egresos (presupuestarios)		\$ 11,508,768
2. Menos egresos presupuestarios no contables		\$ 11,979
2.1	Materias Primas y Materiales de Producción y Comercialización	\$ 0
2.2	Materiales y Suministros	\$ 11,979
2.3	Mobiliario y Equipo de Administración	\$ 0
2.4	Mobiliario y Equipo Educativo y Recreativo	\$ 0
2.5	Equipo e Instrumental Médico y de Laboratorio	\$ 0
2.6	Vehículos y Equipo de Transporte	\$ 0
2.7	Equipo de Defensa y Seguridad	\$ 0
2.8	Maquinaría, Otros Equipos y Herramientas	\$ 0
2.9	Activos Biológicos	\$ 0
2.10	Bienes Muebles	\$ 0
2.11	Activos Intangibles	\$ 0
2.12	Obra Pública en Bienes de Dominio Público	\$ 0
2.13	Obra Pública en Bienes Propios	\$ 0
2.14	Acciones y Participaciones de Capital	\$ 0
2.15	Compra de Títulos y Valores	\$ 0
2.16	Concesión de Préstamos	\$ 0
2.17	Inversiones en Fideicomisos, Mandatos y Otros Análogos	\$ 0
2.18	Provisiones para Contingencias y Otras Obligaciones Especiales	\$ 0
2.19	Amortización de la Deuda Pública	\$ 0
2.20	Adeudos de Ejercicios Fiscales Anteriores (ADEFAS)	\$ 0
2.21	Otros Egresos Presupuestarios No Contables	\$ 0
3. Más Gasto Contables No Presupuestales		\$ 11,979
3.1	Estimaciones, depreciaciones, deterioros, obsolescencia y amortizaciones	\$ 0
3.2	Provisiones	\$ 0
3.3	Disminución de inventarios	\$ 0
3.4	Aumento por insuficiencia de estimaciones por pérdida o deterioro u obsolescencia	\$ 0
3.5	Aumento por insuficiencia de provisiones	\$ 0
3.6	Otros Gastos	\$ 0
3.7	Otros Gastos Contables No Presupuestales	\$ 11,979
4. Total de Gasto Contable (4 = 1 - 2 + 3)		\$ 11,508,768

b) NOTAS DE MEMORIA (CUENTAS DE ORDEN)

Las cuentas de orden se utilizan para registrar movimientos de valores que no afecten o modifiquen el balance del ente, sin embargo, su incorporación en libros es necesaria con fines de recordatorio contable, de control y en general sobre los aspectos administrativos, o bien para consignar sus derechos o responsabilidades contingentes que puedan o no presentarse en el futuro.

Cuentas de Orden Contables

El Colegio no tiene cuentas de orden contables para el período que se reporta.

Cuentas de Orden Presupuestarias

MEM-02 CUENTAS DE Cuenta	ORDEN PRESUPUESTARIAS: Nombre de la Cuenta	Saldo Inicial	Cargo	Abono	Saldo Final
8	CUENTAS DE ORDEN PRESUPUESTARIAS	0.00	520,709,950.88	520,709,950.88	0.00 (d)
8.1	LEY DE INGRESOS	0.00	193,365,446.36	193,365,446.36	0.00 (a)
8.1.1	LEY DE INGRESOS ESTIMADA	0.00	64,566,545.00	0.00	64,566,545.00 (d)
8.1.2	LEY DE INGRESOS POR EJECUTAR	0.00	64,713,433.68	64,698,320.00	-15,113.68 (a)
8.1.3	MODIFICACIONES A LA LEY DE INGRESOS ESTIMADA	0.00	131,775.00	759,741.00	-627,966.00 (d)
8.1.4	LEY DE INGRESOS DEVENGADA	0.00	63,953,692.68	63,953,692.68	0.00 (a)
8.1.5	LEY DE INGRESOS RECAUDADA	0.00	0.00	63,953,692.68	63,953,692.68 (a)
8.2	PRESUPUESTO DE EGRESOS	0.00	327,344,504.52	327,344,504.52	0.00 (d)
8.2.1	PRESUPUESTO DE EGRESOS APROBADO	0.00	0.00	64,566,545.00	64,566,545.00 (a)
8.2.2	PRESUPUESTO DE EGRESOS POR EJERCER	0.00	71,527,579.90	69,645,981.83	1,881,598.07 (d)
8.2.3	MODIFICACIONES AL PRESUPUESTO DE EGRESOS APROBADO	0.00	7,589,000.90	6,961,034.90	-627,966.00 (a)
8.2.4	PRESUPUESTO DE EGRESOS COMPROMETIDO	0.00	62,056,980.93	62,056,980.93	0.00 (d)
8.2.5	PRESUPUESTO DE EGRESOS DEVENGADO	0.00	62,056,980.93	62,056,980.93	0.00 (d)
8.2.6	PRESUPUESTO DE EGRESOS EJERCIDO	0.00	62,056,980.93	62,056,980.93	0.00 (d)
8.2.7	PRESUPUESTO DE EGRESOS PAGADO	0.00	62,056,980.93	0.00	62,056,980.93 (d)

c) NOTAS DE GESTIÓN ADMINISTRATIVA

Introducción

Conforme a lo establecido en el Decreto Número 35 que crea al Organismo Público Descentralizado denominado Colegio de Educación Profesional Técnica de Estado de Tlaxcala, es facultad del Colegio ministrar los recursos financieros y supervisar la operación administrativa de los planteles y las unidades administrativas que estén bajo su coordinación, integrar el anteproyecto del Programa Operativo Anual, incluyendo el de sus planteles, administrar y aplicar los recursos propios que generen los planteles, coordinar y supervisar que se efectúen las adquisiciones de bienes y servicios en el ámbito de su competencia conforme a la normatividad aplicable, asimismo administrará su patrimonio con sujeción a las disposiciones legales aplicables, siguiendo los criterios de equidad, eficacia y mejora de los servicios. Asimismo, y en apego a lo que establece la Ley General de Contabilidad Gubernamental, realizará sus registros contables e informes financieros para que la Secretaría de Planeación y Finanzas realice la consolidación de la Contabilidad del Gobierno del Estado.

El Plan de Desarrollo 2017-2021, es el documento rector en el cual se indican los ejes, objetivos y líneas de acción de la administración pública, siendo éste el Eje Rector de las Políticas y por el cual se establecen las acciones a realizar.

La Normatividad Contable y Financiera, proporciona los elementos necesarios para el manejo transparente de los recursos públicos, y el cabal cumplimiento en la rendición de cuentas. Además, se constituye por el conjunto de normas, lineamientos, metodologías, procedimientos, sistemas, criterios y ordenamientos con base a los Postulados Básicos de Contabilidad Gubernamental que han de aplicar los centros contables en el registro de sus operaciones con la finalidad de regular operaciones específicas para la integración homogénea de la información contable y financiera. Sus características principales son la consistencia, integridad y su congruencia con las disposiciones legales vigentes.

SECTOR PARAESTATAL

Los Postulados Básicos de Contabilidad Gubernamental, representan un marco de referencia para uniformar los métodos, procedimientos y prácticas contables, así como organizar y mantener una efectiva sistematización que permita la obtención de información veraz en forma clara y concisa, en este sentido, se constituyen en el sustento técnico de la Contabilidad.

Panorama Económico y Financiero

El principal objetivo del Colegio de Educación Profesional Técnica del Estado de Tlaxcala (CONALEP) es el de formar Profesionales Técnicos a través de un Modelo Académico para la Calidad y Competitividad en un sistema de formación que proporciona a sus egresados la capacidad de trabajar en el sector productivo nacional o internacional, mediante la comprobación de sus competencias, contribuyendo al desarrollo humano sustentable y al fortalecimiento de la sociedad del conocimiento.

Actualmente el CONALEP cuenta con 3 planteles en el Estado de Tlaxcala: Amaxac de Guerrero, Zacualpan y Teacalco, mismos que se encuentran incorporados al Sistema Nacional de Bachillerato (SNB) y que para el ejercicio 2021 atienden al 6% de los egresados de nivel básico. Para el ciclo escolar 2020-2021 el Colegio cuenta con una matrícula de 2,909 alumnos.

Del año 2011 al 2018 se ha trabajado en el Modelo Mexicano de Formación Dual. La finalidad del proyecto es, sin alterar programas y procedimientos existentes, implementar mecanismos que generen egresados con la calidad que se requiere en el mercado laboral, con perfiles de competitividad pertinentes, logrando un aumento de tecnología y economía del sector productivo, así como una alta absorción y perspectivas de carrera profesional para cada estudiante al término de su formación.

El Modelo Mexicano de Formación Dual (MMFD) articula la vinculación armónica de la teoría y la práctica, integrando al estudiante en la empresa para desarrollar sus competencias profesionales, al tiempo que desarrolla competencias genéricas a fin de lograr una educación integral.

El índice de titulación del Colegio presenta en promedio un 96% de alumnos que, al concluir su formación profesional técnica, obtienen título profesional, lo cual refuerza la formación y respaldo para los egresados para su inserción en el sector productivo.

Al darse la Federalización de los Servicios de Educación Media Superior, se le transfiere al Conalep Tlaxcala, los recursos para su operación. Sin embargo, no consideran la estructura y los gastos que implica la Dirección del Colegio Estatal. Por lo tanto, desde el año 1999, dicha dirección ha venido operando con personal comisionado de los planteles, cubriendo las compensaciones que en cada puesto se derivan.

Recientemente una parte de la plantilla docente se sindicalizó, lo que representó para el Colegio, adquisición de nuevas obligaciones laborales para con ese sector. Asimismo, al cumplir 30 años en el estado, en el ejercicio 2013, comenzó la aplicación de la prestación por jubilación, concepto por el cual tampoco se recibe recurso para ser cubierta, por lo que se han realizado las gestiones en las instancias correspondientes, para poder cubrir dicha situación.

Para el siguiente ejercicio fiscal, el Colegio deberá cubrir la seguridad social de todo trabajador que se encuentre dentro de su nómina.

Autorización e Historia

El Colegio de Educación Profesional Técnica del Estado de Tlaxcala, fue creado como Organismo Público Descentralizado de carácter Estatal, con personalidad jurídica y patrimonio propios, según decreto No. 35 publicado en el Periódico Oficial de Tlaxcala el día 17 de noviembre del 1999. El Colegio cuenta con tres planteles en los municipios de Amaxac de Guerrero, Santa Apolonia Teacalco y San Jerónimo Zacualpan, así como la Dirección General, misma que se encuentra en la localidad de Ixtulco, municipio de Tlaxcala.

El Plantel Amaxac de Guerrero se encuentra ubicado en la calle Vicente Guerrero # 59, Colonia Centro, en el municipio de San Bernabé, Amaxac de Guerrero; se ubica en el altiplano central mexicano a 2,300 metros sobre el nivel del mar; colinda al norte con los municipios de Xaltocan, Yauhquemecan y Apizaco; al sur con los municipios de Apetatitlán de Antonio Carvajal, Totolac y Contla de Juan Cuamatzi; al oriente se establecen linderos con el municipio de Santa Cruz; asimismo al poniente colinda con el municipio de Xaltocan.

Amaxac es una palabra náhuatl que da nombre al municipio, proviene de los vocablos Atl, que significa agua y Maxactli que refiere bifurcación, así como de la "C" final que denota lugar. Así que Amaxac se traduce como "donde se bifurca el agua".

El Plantel Amaxac de Guerrero fue creado por iniciativa de los vecinos en unión con la Presidencia Municipal, iniciando sus actividades el 2 de septiembre de 1980. La inauguración oficial se llevó a cabo el 28 de marzo de 1981 por el Lic. José López Portillo, Presidente de la República Mexicana, acompañado por el Lic. Tulio Hernández Gómez, Gobernador del Estado de Tlaxcala.

La matrícula inicial fue de 402 alumnos distribuidos en cuatro carreras.

Zacualpan, proviene de la palabra náhuatl "TZACUALPAN" que significa "Lugar de la tierra cerrada".

El municipio de San Jerónimo Zacualpan está ubicado en el k.m. 3.5 Carr. Tepeyanco-Villa Alta Tlaxcala, se localiza a 17 Km. al sur de la capital del Estado, y colinda al norte con San Andrés Cuamilpa, al sur con San Juan Huactzinco, al oeste con San Francisco Tepeyanco y al poniente con Santa Isabel Tetlatlahuca, con una extensión territorial de 7,560 Km².

El plantel fue creado por iniciativa de la población y especialmente por la gestión del Profesor Antonio Mena Montealegre, distinguido político de esta comunidad; el 01 de septiembre de 1981, inició actividades de manera provisional en la Presidencia Municipal con una matrícula escolar de 200 alumnos y desde el año de 1984 ocupa las instalaciones del edificio actual.

La inauguración del plantel, estuvo a cargo del Gobernador constitucional del Estado de Tlaxcala Lic. Tulio Hernández Gómez.

La oferta educativa inicial fue:

Profesional Técnico en Máquinas-Herramienta.
Profesional Técnico en Productividad.

A partir del año 2003, Conalep ofrece un Bachillerato Bivalente, a través del cual los egresados de este Sistema Educativo pueden incorporarse al Sector Productivo o continuar sus estudios en el Nivel Superior.

Teacalco, palabra que da nombre al municipio, proviene de la lengua náhuatl. Esta se integra con los vocablos tetl que significa piedra, de acalli que quiere decir canoa (proviene, a su vez, de atl, agua y calli, casa), así como de co que denota lugar. De tal manera que Teacalco se traduce como "en la canoa de piedra".

Está ubicado en Boulevard Leonarda Gómez Blanco S/N. C. P. 90710

El Plantel Inició sus operaciones el día 15 de diciembre de 1987, fue inaugurado por la Lic. Beatriz Paredes Rangel Gobernadora del Estado de Tlaxcala, y siendo director del plantel el Lic. Noé Hernández Hernández, ofreciendo las carreras de Profesional Técnico en Informática y Profesional Técnico en Instalación y Mantenimiento; posteriormente se ofreció la carrera de Procesos de Producción Industrial.

SECTOR PARAESTATAL

Actualmente cuenta con las carreras de Profesional Técnico Bachiller en Mantenimiento de Sistemas Automáticos, Profesional Técnico Bachiller en Electricidad Industrial, Profesional Técnico Bachiller en Contaduría y Profesional Técnico Bachiller en Seguridad e Higiene y Protección Civil.

Organización y Objeto Social

El Colegio de Educación Profesional Técnica del Estado de Tlaxcala, fue creado como Organismo Público Descentralizado de carácter Estatal, con personalidad jurídica y patrimonio propios, según decreto No. 35 publicado en el Periódico Oficial de Tlaxcala el día 17 de noviembre del 1999. El Conalep tiene por objeto prestar Servicios de Educación Profesional Técnica y su principal actividad consiste en la impartición de Educación Profesional Técnica a nivel postsecundaria.

El Conalep Tlaxcala está regido por un Consejo Directivo el cual está integrado de la siguiente forma:

Presidente: Secretario de Educación Pública.

Secretario: Director de Conalep.

Comisario: Representante de la Secretaría de Finanzas

Vocales:

- Secretario Desarrollo Industrial.
- Director de Servicio Estatal de Formación y Apoyo del Empleo y Desarrollo Comunitario.
- Tres representantes de los sectores público, privado y social.
- Representante de la Secretaría de Educación Pública.
- Representante del Colegio Nacional.
- Tres representantes Municipales donde se encuentran ubicados los planteles del Conalep.
- Representante del Poder Legislativo.

Los integrantes del Consejo Directivo tienen voz y voto, excepto el Secretario y Comisario, quienes sólo participan con voz.

Por su estructura Jurídica y actividades de interés social que desarrolla en materia de impartición de Educación Profesional Técnica a nivel postsecundaria, como Organismo Público Descentralizado, el Conalep no es contribuyente del Impuesto sobre la Renta, por estar clasificado en el título III del "Régimen de las Personas Morales con fines no lucrativos" de acuerdo con el artículo 95 fracción XI de la Ley del Impuesto sobre la Renta.

Asimismo, no está obligado a registrar efectos diferidos o anticipados de Impuesto sobre la Renta, así como, Participación de los Trabajadores en las Utilidades.

Por lo que se refiere al Impuesto al Valor Agregado, el Conalep; únicamente acepta la traslación de dicho impuesto en la adquisición de bienes y servicios para su operación.

Las obligaciones fiscales que tiene el Colegio, se concretan a su carácter de retenedor y entero del Impuesto Sobre la Renta en lo referente de los capítulos I y II "Ingresos por salarios" e "Ingresos por la Prestación de Servicios Profesionales".

Estructura organizacional básica



Bases de Preparación de los Estados Financieros

Los Estados Financieros y demás información presupuestaria, programática y contable que emanan del Colegio, constituyen la base para la emisión de informes periódicos y para la formulación de la Cuenta Pública Anual.

Los estados financieros del Colegio son: el Estado de Situación Financiera, el Estado de Actividades, el Estado de Cambios en la Situación Financiera y el Estado de Variación en la Hacienda Pública, de acuerdo a lo establecido en la Normatividad Contable y Financiera y al Código Financiero para el Estado de Tlaxcala y sus Municipios. Se incluyen el Estado Analítico del Activo, el Estado Analítico de Deuda y Otros Pasivos y el Estado de Flujos de Efectivo, de acuerdo al requerimiento establecido en el Manual de Contabilidad Gubernamental de la CONAC.

Los Estados financieros del Colegio se prepararán de acuerdo con principios de contabilidad gubernamental que son coincidentes con las Normas de Información Financiera. Las principales políticas contables de registro y elaboración de los estados financieros, son las siguientes:

VALORES DE INMEDIATA REALIZACIÓN

Está integrado al 100% por la cuenta 1.1.1 Efectivo y Equivalentes; el Colegio de Educación Profesional Técnica, actualmente maneja sus recursos a través de cuentas productivas que nos representa la generación de rendimientos que forman parte de los recursos con los que opera este Colegio.

ACTIVO FIJO

Los bienes son registrados a su costo de adquisición, atendiendo al principio denominado "Costo Histórico".

INMUEBLES, PROPIEDADES Y EQUIPO

Las adquisiciones de terrenos, edificios y construcciones, equipo y mobiliario en planteles, oficinas y almacenes, se registran a su costo de adquisición.

INGRESOS Y EGRESOS

El Conalep, reconoce y registra sus gastos en el momento en que se devengan y los ingresos cuando se realizan, atendiendo al principio de contabilidad gubernamental "Base de Registro".

c) Postulados básicos.

SECTOR PARAESTATAL

NORMAS DE INFORMACIÓN FINANCIERA (NIF)

A partir del 1 de junio de 2004, el Instituto Mexicano de Contadores Públicos, A.C. (IMCP), efectuó la entrega formal de la función y responsabilidad de la emisión de la normatividad contable en México al Consejo Mexicano para la Investigación y Desarrollo de Normas de Información Financiera, A.C. (CINIF).

Los Principios de Contabilidad Generalmente Aceptados (PCGA) y circulares emitidos en el pasado por el IMCP, fueron transferidos al CINIF. El CINIF decidió renombrar los PCGA como Normas de Información Financiera (NIF) o en su caso, Interpretaciones a las Normas de Información Financiera (INIF). Cuando se haga referencia genérica a las NIF, se entiende que éstas comprenden tanto las normas emitidas por la CINIF como a los boletines emitidos por la Comisión de Principios de Contabilidad (CPC) que le fueron transferidas al CINIF. Sin embargo, cuando se haga referencia específica a alguno de los documentos que integran las NIF, éstos se llamarán por su nombre original, esto es, Norma de Información Financiera o Boletín, según sea el caso.

Derivado de lo anterior, la estructura de las NIF es la siguiente:

- 1) Las NIF y las INIF emitidas por la CINIF;
 - 2) Los Boletines emitidos por la CPC, que no han sido modificados, sustituidos o derogados por las nuevas NIF; y
 - 3) Las nuevas Normas Internacionales de Información Financiera (NIIF) aplicables de manera supletoria.
- Los principales cambios que establecen estas normas, y que se atienden en la elaboración de los presentes estados financieros son:

NIF A-3 Necesidades de los usuarios y objetivos de los estados financieros:

La NIF A-3, incluye, en adición al estado de situación financiera, el estado de cambios a las cuentas patrimoniales y el Estado de Flujo de Efectivo, atendiendo lo establecido en las Normas de Información Financieras (NIF 2008) en su Boletín B-2, Apéndices 1 a 65, y Apéndice A-Caso práctico de determinación del estado de flujo de efectivo.

NIF A-5 Elementos básicos de los estados financieros:

La NIF A-5, incluye una nueva clasificación de ingresos y gastos, en ordinarios y no ordinarios. Los ordinarios se derivan de operaciones y eventos usuales, o sea, los que son propios del giro de la entidad, sean frecuentes o no; los no ordinarios corresponden a operaciones y eventos inusuales, sean frecuentes o no.

NIF A-7 Presentación y revelación:

La NIF A-7, requiere que los estados financieros se presenten en forma comparativa, por lo menos con el periodo precedente. Hasta 2004, la presentación de los estados financieros de ejercicios anteriores, era optativa. Se requiere revelar en los estados financieros, la fecha autorizada para la emisión de los Estados Financieros y él o los nombres de funcionarios u órganos de la administración quienes autorizaron su emisión.

Políticas de Contabilidad Significativas

El Sistema Armonizado de Contabilidad Gubernamental, regula las operaciones realizadas por el Colegio, con base en los Postulados Básicos de Contabilidad Gubernamental, normas, criterios, procedimientos, métodos, políticas contables específicas y sistemas, aplicadas para las transacciones y eventos cuantificables en términos económicos, con el objeto de generar información útil y confiable.

El registro de las operaciones está en apego a los Postulados Básicos de Contabilidad Gubernamental y a las normas y manuales vigentes. Se registran los gastos como tales en el momento en que se devenguen y los ingresos en el momento en que sean efectivamente percibidos o realizados.

Los libros obligatorios de acuerdo a la Normatividad Contable, en donde deben registrar las operaciones que realizan los organismos públicos son: el Libro Diario y Libro Mayor, los cuales contienen y conservan información financiera, hechos y cifras expresados en unidades monetarias, para facilitar la toma de decisiones.

El control interno comprende todos los métodos y procedimientos que en forma coordinada adoptan las dependencias y entidades para salvaguardar los activos, verificar la razonabilidad y confiabilidad de la información contable, y promover la eficiencia operacional y la adherencia a la normatividad vigente.

Reporte de la Recaudación

Al periodo que se reporta, el análisis del comportamiento de la recaudación correspondiente al Colegio de Educación Profesional Técnica del Estado de Tlaxcala, es como a continuación se detalla:

Transferencias, asignaciones, subsidios y subvenciones, Y pensiones y jubilaciones.	\$ 63,806,804
--	---------------

Información sobre la Deuda y el Reporte Analítico de la Deuda

El Colegio no tiene Deuda.


Partes Relacionadas

No existen partes relacionadas que pudieran ejercer influencia significativa sobre la toma de decisiones financieras y operativas de la entidad.

Bajo protesta de decir verdad declaramos que los Estados Financieros y sus notas son razonablemente correctos y responsabilidad del emisor.



Ing. Moctezuma Bautista Vásquez
Director General



Lic. Nancy Ramos Montiel
Directora Administrativa