

Medidas de
seguridad para
operar un
extintor



ECIMART®

¿COMO CARGAR Y TRANSPORTAR UN EXTINTOR?

1. Sujetar el extintor de la manija inferior (fija)
2. Levantar el extintor
3. Transportar el extintor sujetándolo de la manija inferior y en posición vertical
4. Únicamente cargar y/o transportar un extintor a la vez





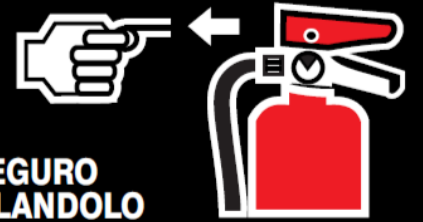
ECIMART®

¿COMO OPERAR UN EXTINTOR?

- 1.-QUITE EL SEGURO, para romper el sello gire y jale el pasador.
- 2.-SUJETE LA MANGUERA, para evitar accidentes sujete esta con fuerza de la punta.
- 3.-OPRIMA LAS MANIJAS Y DIRIJA LA DESCARGA A LA BASE DEL FUEGO, en fuegos tipo B de líquidos dirija la descarga de lado a lado.

INSTRUCCIONES DE USO:

1



QUITE EL SEGURO
GIRANDO Y JALANDO

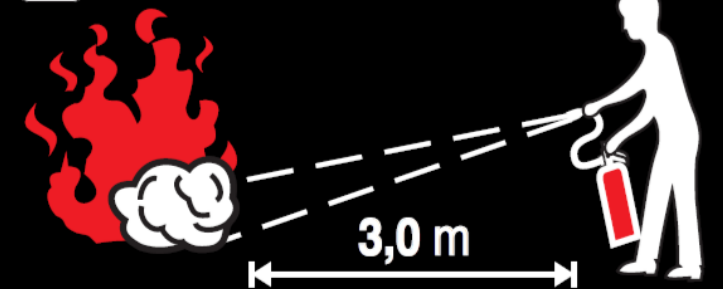
2



SUJETE LA MANGUERA
Y OPRIMA LAS MANIJAS

3

DIRIJA LA DESCARGA
A LA BASE DEL FUEGO





¿COMO OPERAR UN EXTINTOR?




Mantenga el extintor en posición vertical y haga un disparo de prueba.



Ataque el fuego a la distancia indicada en la etiqueta.

¿COMO OPERAR UN EXTINTOR?



Busque el favor del viento, procure que este choque en su espalda




Dirija la descarga a la base del fuego, **excepto en fuegos tipo B de líquidos.**

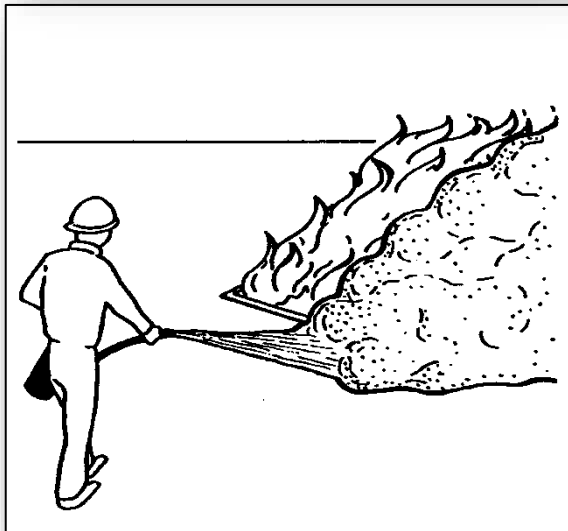


ECIMART®

¿COMO COMBATIR FUEGO B DE LIQUIDOS ?



Dirija el flujo de agente extinguidor hacia la esquina del fuego donde sopla el viento a favor.



Barra el fuego de lado a lado, haciendo que el barrido sea mas amplio que el fuego.