



# INFORMACIÓN PRESUPUESTARIA



**8. ESTADO ANALÍTICO DE INGRESOS,  
DESAGREGADO POR RUBRO Y  
TIPO CONFORME AL  
CLASIFICADOR POR RUBRO DE  
INGRESOS**



**Servicios de Agua Potable, Alcantarillado y Saneamiento de Matehuala, S.L.P., S.A.P.S.A.M.**

**Estado Analítico de Ingresos  
Del 1 de enero al 31 de marzo de 2023**

Rubro de Ingresos	Ingreso	Ampliaciones y	Ingreso	Ingreso	Ingreso	Diferencia (6= 5 - 1)
	Estimado	Reducciones	Modificado	Devengado	Recaudado	
	1	2	(3= 1 + 2)	4	5	
Impuestos	\$ -	\$ -	\$ -	\$ -	\$ -	\$ -
Cuotas y Aportaciones de Seguridad Social	\$ -	\$ -	\$ -	\$ -	\$ -	\$ -
Contribuciones de Mejoras	\$ -	\$ -	\$ -	\$ -	\$ -	\$ -
Derechos	\$ 74,476,000.00	\$ -	\$ 74,476,000.00	\$ 17,816,767.25	\$ 17,816,767.25	\$ -56,659,232.75
Productos	\$ -	\$ -	\$ -	\$ -	\$ -	\$ -
Corriente	\$ -	\$ -	\$ -	\$ -	\$ -	\$ -
Capital	\$ -	\$ -	\$ -	\$ -	\$ -	\$ -
Aprovechamientos	\$ -	\$ -	\$ -	\$ -	\$ -	\$ -
Corriente	\$ -	\$ -	\$ -	\$ -	\$ -	\$ -
Capital	\$ -	\$ -	\$ -	\$ -	\$ -	\$ -
Ingresos por Ventas de Bienes y Servicios	\$ 150,000.00	\$ -	\$ 150,000.00	\$ 571,387.33	\$ 571,387.33	\$ 421,387.33
Participaciones y Aportaciones	\$ 5,825,000.00	\$ -	\$ 5,825,000.00	\$ 10,422.70	\$ 10,422.70	\$ -5,814,577.30
Transferencias, Asignaciones, Subsidios y Otras Ayudas	\$ -	\$ -	\$ -	\$ -	\$ -	\$ -
Ingresos Derivados de Financiamientos	\$ -	\$ -	\$ -	\$ -	\$ -	\$ -
<b>Total</b>	<b>\$ 80,451,000.00</b>	<b>\$ -</b>	<b>\$ 80,451,000.00</b>	<b>\$ 18,398,577.28</b>	<b>\$ 18,398,577.28</b>	<b>\$ -62,052,422.72</b>
				<b>Ingresos excedentes<sup>1</sup></b>		<b>\$ -</b>

<sup>1</sup> Los ingresos excedentes se presentan para efectos de cumplimiento de la Ley General de Contabilidad Gubernamental y el importe reflejado debe ser siempre mayor a cero.

**LIC. JUAN CARLOS PÉREZ MENDOZA**  
DIRECTOR GENERAL  
AUTORIZÓ

**L.C. GLAFIRA GUADALUPE ALTAMIRANO FLORES**  
COORDINADOR DE CONTABILIDAD  
ELABORÓ

**C.P. RAUDEL MENDOZA SAUCEDA**  
GERENTE DE ADMINISTRACIÓN Y FINANZAS  
REVISÓ



# SERVICIOS DE AGUA POTABLE, ALCANTARILLADO Y SANAMIENTO DE MATEHUALA

Estado de San Luis Potosí

Estado Analítico de Ingresos

Del 01/ene./2023 Al 31/mar./2023

Usu: GLAFIRA ALTAMIRANO FLORES

Rep: rptEstadoPresupuestoIngresosRB\_CP\_2019

Fecha y 15/abr./2023

hora de Impresión 11:36 a. m.


Rubro de Ingresos	Ingreso					Diferencia
	Estimado	Ampliaciones y Reducciones	Modificado	Devengado	Recaudado	
	(1)	(2)	(3=1+2)	(4)	(5)	
IMPUESTOS	\$0.00	\$0.00	\$0.00	\$0.00	\$0.00	0.00
CUOTAS Y APORTACIONES DE SEGURIDAD SOCIAL	\$0.00	\$0.00	\$0.00	\$0.00	\$0.00	0.00
CONTRIBUCIONES DE MEJORAS	\$0.00	\$0.00	\$0.00	\$0.00	\$0.00	0.00
DERECHOS	\$74,476,000.00	\$0.00	\$74,476,000.00	\$17,816,767.25	\$17,816,767.25	-56,659,232.75
PRODUCTOS	\$0.00	\$0.00	\$0.00	\$0.00	\$0.00	0.00
APROVECHAMIENTOS	\$0.00	\$0.00	\$0.00	\$0.00	\$0.00	0.00
INGRESOS POR VENTA DE BIENES, PRESTACIÓN DE SERVICIOS Y OTROS	\$150,000.00	\$0.00	\$150,000.00	\$571,387.33	\$571,387.33	421,387.33
INGRESOS PARTICIPACIONES, APORTACIONES, CONVENIOS, INCENTIVOS DERIVADOS DE LA COLABORACIÓN FISCAL Y FONDOS DISTINTOS DE APORTACIONES	\$5,825,000.00	\$0.00	\$5,825,000.00	\$10,422.70	\$10,422.70	-5,814,577.30
TRANSFERENCIAS, ASIGNACIONES, SUBSIDIOS Y SUBVENCIONES, Y PENSIONES Y JUBILACIONES	\$0.00	\$0.00	\$0.00	\$0.00	\$0.00	0.00
INGRESOS DERIVADOS DE FINANCIAMIENTOS	\$0.00	\$0.00	\$0.00	\$0.00	\$0.00	0.00
<b>Total</b>	<b>\$80,451,000.00</b>	<b>\$0.00</b>	<b>\$80,451,000.00</b>	<b>\$18,398,577.28</b>	<b>\$18,398,577.28</b>	
					<b>Ingresos Excedentes</b>	<b>-62,052,422.72</b>





## **9. ESTADO ANALÍTICO DE INGRESOS, POR FUENTE DE FINANCIAMIENTO**

Servicios de Agua Potable, Alcantarillado y Saneamiento de Matehuala, S.L.P., S.A.P.S.A.M.						
Estado Analítico de Ingresos						
Al 31 de marzo de 2023						
Estado Analítico de Ingresos por Fuente de Financiamiento	Ingreso Estimado	Ampliaciones y Reducciones	Ingreso Modificado	Ingreso Devengado	Ingreso Recaudado	Diferencia
	1	2	(3= 1 + 2)	4	5	(6= 5 - 1)
<b>Ingresos del Gobierno</b>						
Impuestos	\$ -	\$ -	\$ -	\$ -	\$ -	\$ -
Contribuciones de Mejoras	\$ -	\$ -	\$ -	\$ -	\$ -	\$ -
Derechos	\$ 74,476,000.00	\$ -	\$ 74,476,000.00	\$ 17,816,767.25	\$ 17,816,767.25	-\$ 56,659,232.75
Productos	\$ -	\$ -	\$ -	\$ -	\$ -	\$ -
Corriente	\$ -	\$ -	\$ -	\$ -	\$ -	\$ -
Capital	\$ -	\$ -	\$ -	\$ -	\$ -	\$ -
Aprovechamientos	\$ -	\$ -	\$ -	\$ -	\$ -	\$ -
Corriente	\$ -	\$ -	\$ -	\$ -	\$ -	\$ -
Capital	\$ -	\$ -	\$ -	\$ -	\$ -	\$ -
<b>Participaciones y Aportaciones</b>						
Participaciones	\$ -	\$ -	\$ -	\$ -	\$ -	\$ -
Aportaciones	\$ 5,825,000.00	\$ -	\$ 5,825,000.00	\$ 10,422.70	\$ 10,422.70	-\$ 5,814,577.30
Fondo de Aportaciones para la Infraestructura Social Municipal	\$ -	\$ -	\$ -	\$ -	\$ -	\$ -
Fondo de Aportaciones para el Fortalecimiento de los Municipios	\$ -	\$ -	\$ -	\$ -	\$ -	\$ -
Convenios	\$ -	\$ -	\$ -	\$ -	\$ -	\$ -
<b>Transferencias, Asignaciones, Subsidios y Otras Ayudas</b>	\$ -	\$ -	\$ -	\$ -	\$ -	\$ -
<b>Ingresos de Organismos y Empresas</b>						
Cuotas y Aportaciones de Seguridad Social	\$ -	\$ -	\$ -	\$ -	\$ -	\$ -
Ingresos por Ventas de Bienes y Servicios	\$ 150,000.00	\$ -	\$ 150,000.00	\$ 571,387.33	\$ 571,387.33	\$ 421,387.33
Transferencias, Asignaciones, Subsidios y Otras Ayudas	\$ -	\$ -	\$ -	\$ -	\$ -	\$ -
<b>Ingresos derivados de financiamiento</b>						
Ingresos Derivados de Financiamientos	\$ -	\$ -	\$ -	\$ -	\$ -	\$ -
<b>Total</b>	<b>\$ 80,451,000.00</b>	<b>\$ -</b>	<b>\$ 80,451,000.00</b>	<b>\$ 18,398,577.28</b>	<b>\$ 18,398,577.28</b>	<b>-\$ 62,052,422.72</b>
				Ingresos excedentes <sup>1</sup>	\$ -	\$ -

<sup>1</sup> Los ingresos excedentes se presentan para efectos de cumplimiento de la Ley General de Contabilidad Gubernamental y el importe reflejado debe ser siempre mayor a cero.

  
**LIC. JUAN CARLOS PÉREZ MENDOZA**  
 DIRECTOR GENERAL  
 AUTORIZÓ

  
**L.C. GLAFIRA GUADALUPE ALTAMIRANO FLORES**  
 COORDINADOR DE CONTABILIDAD  
 ELABORÓ

  
**C.P. RAUDEL MENDOZA SAUCEDA**  
 GERENTE DE ADMINISTRACIÓN Y FINANZAS  
 REVISÓ



# SERVICIOS DE AGUA POTABLE, ALCANTARILLADO Y SANAMIENTO DE MATEHUALA

Estado de San Luis Potosí

Estado Analítico de Ingresos

Del 01/ene./2023 Al 31/mar./2023

Usu: GLAFIRA ALTAMIRANO FLORES

Rep: rptEstadoPresupuestoIngresosRB\_CP\_2019

Fecha y 15/abr./2023

hora de Impresión 11:36 a. m.

Estado Analítico de Ingresos por Fuente de Financiamiento	Ingreso					Diferencia (6=5-1)
	Estimado	Ampliaciones y Reducciones	Modificado	Devengado	Recaudado	
	(1)	(2)	(3=1+2)	(4)	(5)	
<b>Ingresos del Poder Ejecutivo Federal o Estatal y de los Municipios</b>						
IMPUESTOS	\$0.00	\$0.00	\$0.00	\$0.00	\$0.00	0.00
CUOTAS Y APORTACIONES DE SEGURIDAD SOCIAL	\$0.00	\$0.00	\$0.00	\$0.00	\$0.00	0.00
CONTRIBUCIONES DE MEJORAS	\$0.00	\$0.00	\$0.00	\$0.00	\$0.00	0.00
DERECHOS	\$74,476,000.00	\$0.00	\$74,476,000.00	\$17,816,767.25	\$17,816,767.25	-56,659,232.75
PRODUCTOS	\$0.00	\$0.00	\$0.00	\$0.00	\$0.00	0.00
APROVECHAMIENTOS	\$0.00	\$0.00	\$0.00	\$0.00	\$0.00	0.00
PARTICIPACIONES, APORTACIONES, CONVENIOS, INCENTIVOS DERIVADOS DE LA COLABORACIÓN FISCAL Y FONDOS DISTINTOS DE APORTACIONES	\$5,825,000.00	\$0.00	\$5,825,000.00	\$10,422.70	\$10,422.70	-5,814,577.30
TRANSFERENCIAS, ASIGNACIONES, SUBSIDIOS Y SUBVENCIONES, Y PENSIONES Y JUBILACIONES	\$0.00	\$0.00	\$0.00	\$0.00	\$0.00	0.00
<b>Ingresos de los Entes Públicos de los Poderes Legislativo y Judicial, de los Órganos Autónomos y del Sector Paraestatal o Paramunicipal, así como de las Empresas Productivas del Estado</b>						
CUOTAS Y APORTACIONES DE SEGURIDAD SOCIAL	\$0.00	\$0.00	\$0.00	\$0.00	\$0.00	0.00
PRODUCTOS	\$0.00	\$0.00	\$0.00	\$0.00	\$0.00	0.00
INGRESOS POR VENTA DE BIENES, PRESTACIÓN DE SERVICIOS Y OTROS INGRESOS	\$150,000.00	\$0.00	\$150,000.00	\$571,387.33	\$571,387.33	421,387.33
TRANSFERENCIAS, ASIGNACIONES, SUBSIDIOS Y SUBVENCIONES, Y PENSIONES Y JUBILACIONES	\$0.00	\$0.00	\$0.00	\$0.00	\$0.00	0.00
<b>Ingresos Derivados de Financiamiento</b>						
INGRESOS DERIVADOS DE FINANCIAMIENTOS	\$0.00	\$0.00	\$0.00	\$0.00	\$0.00	0.00
<b>Total</b>	<b>\$80,451,000.00</b>	<b>\$0.00</b>	<b>\$80,451,000.00</b>	<b>\$18,398,577.28</b>	<b>\$18,398,577.28</b>	
<b>Ingresos Excedentes</b>						<b>-62,052,422.72</b>



***ESTADO ANALÍTICO DEL EJERCICIO DEL  
PRESUPUESTO DE EGRESOS, CON LA  
SIGUIENTE CLASIFICACIÓN:***

**10. α). POR OBJETO DEL GASTO**



## Servicios de Agua Potable, Alcantarillado y Saneamiento de Matehuala, S.L.P., S.A.P.S.A.M.

## Estado Analítico del Ejercicio del Presupuesto de Egresos


## Clasificación por Objeto del Gasto (Capítulo y Concepto)


Del 1 de enero al 31 de marzo de 2023


Concepto	Egresos Aprobado 1	Ampliaciones/ (Reducciones) 2	Egresos Modificado 3 = (1 + 2)	Egresos Devengado 4	Egresos Pagado 5	Subejercicio 6 = (3 - 4)
<b>Servicios Personales</b>	\$ 22,198,553.00	\$ -	\$ 22,198,553.00	\$ 4,987,796.09	\$ 4,590,493.73	\$ 17,210,756.91
Remuneraciones al Personal de Carácter Permanente	\$ 10,603,000.00	\$ -	\$ 10,603,000.00	\$ 2,800,171.63	\$ 2,800,171.63	\$ 7,802,828.37
Remuneraciones al Personal de Carácter Transitorio	\$ 6,379,000.00	\$ -	\$ 6,379,000.00	\$ 919,546.91	\$ 919,546.91	\$ 5,459,453.09
Remuneraciones Adicionales y Especiales	\$ 3,123,880.00	\$ -	\$ 3,123,880.00	\$ 737,689.33	\$ 393,186.97	\$ 2,386,190.67
Seguridad Social	\$ -	\$ -	\$ -	\$ -	\$ -	\$ -
Otras Prestaciones Sociales y Económicas	\$ 2,092,673.00	\$ -	\$ 2,092,673.00	\$ 530,388.22	\$ 477,588.22	\$ 1,562,284.78
Previsiones	\$ -	\$ -	\$ -	\$ -	\$ -	\$ -
Pago de Estímulos a Servidores Públicos	\$ -	\$ -	\$ -	\$ -	\$ -	\$ -
<b>Materiales y Suministros</b>	\$ 9,980,500.00	\$ -	\$ 9,980,500.00	\$ 2,740,782.39	\$ 2,574,895.13	\$ 7,239,717.61
Materiales de Administración, Emisión de Documentos y Artículos Oficiales	\$ 595,500.00	\$ -	\$ 595,500.00	\$ 141,976.13	\$ 135,808.93	\$ 453,523.87
Alimentos y Utensilios	\$ 97,000.00	\$ -	\$ 97,000.00	\$ 25,863.83	\$ 12,407.47	\$ 71,136.17
Materias Primas y Materiales de Producción y Comercialización	\$ -	\$ -	\$ -	\$ -	\$ -	\$ -
Materiales y Artículos de Construcción y de Reparación	\$ 5,055,000.00	\$ -	\$ 5,055,000.00	\$ 1,580,848.58	\$ 1,573,210.64	\$ 3,474,151.42
Productos Químicos, Farmacéuticos y de Laboratorio	\$ 1,350,000.00	\$ -	\$ 1,350,000.00	\$ 431,395.88	\$ 373,671.88	\$ 918,604.12
Combustibles, Lubricantes y Aditivos	\$ 1,200,000.00	\$ -	\$ 1,200,000.00	\$ 356,217.29	\$ 284,723.71	\$ 843,782.71
Vestuario, Blancos, Prendas de Protección y Artículos Deportivos	\$ 820,000.00	\$ -	\$ 820,000.00	\$ 84,854.24	\$ 84,854.24	\$ 735,145.76
Materiales y Suministros Para Seguridad	\$ -	\$ -	\$ -	\$ -	\$ -	\$ -
Herramientas, Refacciones y Accesorios Menores	\$ 863,000.00	\$ -	\$ 863,000.00	\$ 119,626.44	\$ 110,218.26	\$ 743,373.56
<b>Servicios Generales</b>	\$ 22,308,200.00	\$ -	\$ 22,308,200.00	\$ 6,496,857.83	\$ 4,079,908.00	\$ 15,811,342.17
Servicios Básicos	\$ 9,239,000.00	\$ -	\$ 9,239,000.00	\$ 2,616,644.37	\$ 2,616,644.37	\$ 6,622,355.63
Servicios de Arrendamiento	\$ 1,063,000.00	\$ -	\$ 1,063,000.00	\$ 293,890.01	\$ 270,850.01	\$ 769,109.99
Servicios Profesionales, Científicos, Técnicos y Otros Servicios	\$ 1,749,200.00	\$ -	\$ 1,749,200.00	\$ 250,240.09	\$ 237,010.09	\$ 1,498,959.91
Servicios Financieros, Bancarios y Comerciales	\$ 260,000.00	\$ -	\$ 260,000.00	\$ 68,723.06	\$ 68,723.06	\$ 191,276.94
Servicios de Instalación, Reparación, Mantenimiento y Conservación	\$ 454,000.00	\$ -	\$ 454,000.00	\$ 72,059.83	\$ 71,030.51	\$ 381,940.17
Servicios de Comunicación Social y Publicidad.	\$ 700,000.00	\$ -	\$ 700,000.00	\$ 319,821.54	\$ 240,782.95	\$ 380,178.46
Servicios de Traslado y Viáticos	\$ 290,000.00	\$ -	\$ 290,000.00	\$ 52,275.11	\$ 52,275.11	\$ 237,724.89
Servicios Oficiales	\$ 100,000.00	\$ -	\$ 100,000.00	\$ 10,896.78	\$ 10,896.78	\$ 89,103.22
Otros Servicios Generales	\$ 8,453,000.00	\$ -	\$ 8,453,000.00	\$ 2,812,307.04	\$ 511,695.12	\$ 5,640,692.96
<b>Transferencias, Asignaciones, Subsidios y Otras Ayudas</b>	\$ 3,524,000.00	\$ -	\$ 3,524,000.00	\$ 810,548.05	\$ 810,548.05	\$ 2,713,451.95
Transferencias Internas y Asignaciones al Sector Público	\$ -	\$ -	\$ -	\$ -	\$ -	\$ -
Transferencias al Resto del Sector Público	\$ -	\$ -	\$ -	\$ -	\$ -	\$ -
Subsidios y Subvenciones	\$ -	\$ -	\$ -	\$ -	\$ -	\$ -
Ayudas Sociales	\$ -	\$ -	\$ -	\$ -	\$ -	\$ -
Pensiones y Jubilaciones	\$ 3,524,000.00	\$ -	\$ 3,524,000.00	\$ 810,548.05	\$ 810,548.05	\$ 2,713,451.95
Transferencias a Fideicomisos, Mandatos y Otros Análogos	\$ -	\$ -	\$ -	\$ -	\$ -	\$ -
Transferencias a la Seguridad Social	\$ -	\$ -	\$ -	\$ -	\$ -	\$ -
Donativos	\$ -	\$ -	\$ -	\$ -	\$ -	\$ -
Transferencias al Exterior	\$ -	\$ -	\$ -	\$ -	\$ -	\$ -
<b>Bienes Muebles, Inmuebles e Intangibles</b>	\$ 21,486,400.86	\$ -	\$ 21,486,400.86	\$ 39,461.21	\$ 39,461.21	\$ 21,446,939.65
Mobiliario y Equipo de Administración	\$ 1,074,400.86	\$ -	\$ 1,074,400.86	\$ 9,400.86	\$ 9,400.86	\$ 1,065,000.00
Mobiliario y Equipo Educativo y Recreativo	\$ -	\$ -	\$ -	\$ -	\$ -	\$ -
Equipo e Instrumental Médico y de Laboratorio	\$ -	\$ -	\$ -	\$ -	\$ -	\$ -
Vehículos y Equipo de Transporte	\$ 60,000.00	\$ -	\$ 60,000.00	\$ -	\$ -	\$ 60,000.00
Equipo de Defensa y Seguridad	\$ -	\$ -	\$ -	\$ -	\$ -	\$ -
Maquinaria, Otros Equipos y Herramientas	\$ 352,000.00	\$ -	\$ 352,000.00	\$ 30,060.35	\$ 30,060.35	\$ 321,939.65
Activos Biológicos	\$ -	\$ -	\$ -	\$ -	\$ -	\$ -
Bienes Inmuebles	\$ 20,000,000.00	\$ -	\$ 20,000,000.00	\$ -	\$ -	\$ 20,000,000.00
Activos Intangibles	\$ -	\$ -	\$ -	\$ -	\$ -	\$ -
<b>Inversión Pública</b>	\$ 6,015,000.00	\$ -	\$ 6,015,000.00	\$ -	\$ -	\$ 6,015,000.00
Obra Pública en Bienes de Dominio Público	\$ 6,015,000.00	\$ -	\$ 6,015,000.00	\$ -	\$ -	\$ 6,015,000.00
Obra Pública en Bienes Propios	\$ -	\$ -	\$ -	\$ -	\$ -	\$ -
Proyectos Productivos y Acciones de Fomento	\$ -	\$ -	\$ -	\$ -	\$ -	\$ -
<b>Inversiones Financieras y Otras Provisiones</b>	\$ -	\$ -	\$ -	\$ -	\$ -	\$ -
Inversiones Para el Fomento de Actividades Productivas.	\$ -	\$ -	\$ -	\$ -	\$ -	\$ -
Acciones y Participaciones de Capital	\$ -	\$ -	\$ -	\$ -	\$ -	\$ -
Compra de Títulos y Valores	\$ -	\$ -	\$ -	\$ -	\$ -	\$ -
Concesión de Préstamos	\$ -	\$ -	\$ -	\$ -	\$ -	\$ -
Inversiones en Fideicomisos, Mandatos y Otros Análogos	\$ -	\$ -	\$ -	\$ -	\$ -	\$ -
Otras Inversiones Financieras	\$ -	\$ -	\$ -	\$ -	\$ -	\$ -
Provisiones para Contingencias y Otras Erogaciones Especiales	\$ -	\$ -	\$ -	\$ -	\$ -	\$ -
<b>Participaciones y Aportaciones</b>	\$ -	\$ -	\$ -	\$ -	\$ -	\$ -
Participaciones	\$ -	\$ -	\$ -	\$ -	\$ -	\$ -
Aportaciones	\$ -	\$ -	\$ -	\$ -	\$ -	\$ -
Convenios	\$ -	\$ -	\$ -	\$ -	\$ -	\$ -
<b>Deuda Pública</b>	\$ -	\$ -	\$ -	\$ -	\$ -	\$ -
Amortización de la Deuda Pública	\$ -	\$ -	\$ -	\$ -	\$ -	\$ -
Intereses de la Deuda Pública	\$ -	\$ -	\$ -	\$ -	\$ -	\$ -
Comisiones de la Deuda Pública	\$ -	\$ -	\$ -	\$ -	\$ -	\$ -
Gastos de la Deuda Pública	\$ -	\$ -	\$ -	\$ -	\$ -	\$ -
Costo por Coberturas	\$ -	\$ -	\$ -	\$ -	\$ -	\$ -
Apoyos Financieros	\$ -	\$ -	\$ -	\$ -	\$ -	\$ -
Adeudos de Ejercicios Fiscales Anteriores (Adefas)	\$ -	\$ -	\$ -	\$ -	\$ -	\$ -
<b>Total del Gasto</b>	\$ 85,512,653.86	\$ -	\$ 85,512,653.86	\$ 15,075,445.57	\$ 12,095,306.12	\$ 70,437,208.29

**Servicios de Agua Potable, Alcantarillado y Saneamiento de Matehuala, S.L.P./S.A.P.S.A.M.**  
**Estado Analítico del Ejercicio del Presupuesto de Egresos**  
**Clasificación por Objeto del Gasto (Capítulo y Concepto)**  
**Del 1 de enero al 31 de marzo de 2023**

Concepto	Egresos Aprobado 1	Ampliaciones/ (Reducciones) 2	Egresos Modificado 3 = (1 + 2)	Egresos Devengado 4	Egresos Pagado 5	Subejercicio 6 = (3 - 4)
----------	-----------------------	-------------------------------------	-----------------------------------	------------------------	---------------------	-----------------------------

  
 LIC. JUAN CARLOS PÉREZ MENDOZA  
 DIRECTOR GENERAL  
 AUTORIZO

  
 L.C. GLAFIRA GUADALUPE ALTAMIRANO FLORES  
 COORDINADOR DE CONTABILIDAD  
 ELABORÓ

  
 C.P. RAUDEL MENDOZA SAUCEDA  
 GERENTE DE ADMINISTRACIÓN Y FINANZAS  
 REVISÓ









# SERVICIOS DE AGUA POTABLE, ALCANTARILLADO Y SANAMIENTO DE MATEHUALA

Estado de San Luis Potosí

## Estado Analítico del Ejercicio del Presupuesto de Egresos

Clasificación por Objeto del Gasto (Capítulo y Concepto)

Del 01/ene./2023 Al 31/mar./2023

Fecha y 15/abr./2023

hora de Impresión 11:39 a. m.

Usu: GLAFIRA ALTAMIRANO FLORES  
Rep: rptEstadoPresupuestoEgresos\_CP\_CTO

Concepto	Egresos					Subejercicio
	Aprobado	Ampliaciones / (Reducciones)	Modificado	Devengado	Pagado	
	1	2	3=(1+2)	4	5	
AMORTIZACIÓN DE LA DEUDA PÚBLICA	\$0.00	\$0.00	\$0.00	\$0.00	\$0.00	\$0.00
INTERESES DE LA DEUDA PÚBLICA	\$0.00	\$0.00	\$0.00	\$0.00	\$0.00	\$0.00
COMISIONES DE LA DEUDA PÚBLICA	\$0.00	\$0.00	\$0.00	\$0.00	\$0.00	\$0.00
GASTOS DE LA DEUDA PÚBLICA	\$0.00	\$0.00	\$0.00	\$0.00	\$0.00	\$0.00
Costos por cobertura	\$0.00	\$0.00	\$0.00	\$0.00	\$0.00	\$0.00
APOYOS FINANCIEROS	\$0.00	\$0.00	\$0.00	\$0.00	\$0.00	\$0.00
ADEUDOS DE EJERCICIOS FISCALES ANTERIORES (ADEFAS)	\$0.00	\$0.00	\$0.00	\$0.00	\$0.00	\$0.00
<b>Total del Gasto</b>	<b>\$85,512,653.86</b>	<b>\$0.00</b>	<b>\$85,512,653.86</b>	<b>\$15,075,445.57</b>	<b>\$12,095,306.12</b>	<b>\$70,437,208.29</b>





***ESTADO ANALÍTICO DEL EJERCICIO DEL  
PRESUPUESTO DE EGRESOS, CON LA  
SIGUIENTE CLASIFICACIÓN:***


**11. b) ECONÓMICA**



<b>Servicios de Agua Potable, Alcantarillado y Saneamiento de Matehuala, S.L.P., S.A.P.S.A.M.</b>						
<b>Estado Analítico del Ejercicio del Presupuesto de Egresos</b>						
<b>Clasificación Económica (por Tipo de Gasto)</b>						
<b>Del 1 de enero al 31 de marzo de 2023</b>						
Concepto	Egresos Aprobado 1	Ampliaciones/ (Reducciones) 2	Egresos Modificado 3 = (1 + 2)	Egresos Devengado 4	Egresos Pagado 5	Subejercicio 6 = (3 - 4)
Gasto Corriente	\$ 54,487,253.00	\$ -	\$ 54,487,253.00	\$ 14,225,436.31	\$ 11,245,296.86	\$ 40,261,816.69
Gasto de Capital	\$ 27,501,400.86	\$ -	\$ 27,501,400.86	\$ 39,461.21	\$ 39,461.21	\$ 27,461,939.65
Amortización de la Deuda y Disminución de Pasivos	\$ -	\$ -	\$ -	\$ -	\$ -	\$ -
Pensiones y Jubilaciones	\$ 3,524,000.00	\$ -	\$ 3,524,000.00	\$ 810,548.05	\$ 810,548.05	\$ 2,713,451.95
Participaciones	\$ -	\$ -	\$ -	\$ -	\$ -	\$ -
<b>Total del Gasto</b>	<b>\$ 85,512,653.86</b>	<b>\$ -</b>	<b>\$ 85,512,653.86</b>	<b>\$ 15,075,445.57</b>	<b>\$ 12,095,306.12</b>	<b>\$ 70,437,208.29</b>

  
**L.C. JUAN CARLOS PÉREZ MENDOZA**  
 DIRECTOR GENERAL  
 AUTORIZÓ

  
**L.C. GLAFIRA GUADALUPE ALTAMIRANO FLORES**  
 COORDINADOR DE CONTABILIDAD  
 ELABORÓ

  
**C.P. RAUDEL MENDOZA SAUCEDA**  
 GERENTE DE ADMINISTRACIÓN Y FINANZAS  
 REVISÓ

# SERVICIOS DE AGUA POTABLE, ALCANTARILLADO Y SANAMIENTO DE MATEHUALA

## Estado de San Luis Potosí

### Estado Analítico del Ejercicio del Presupuesto de Egresos

#### Clasificación Económica (por Tipo de Gasto)

| Del 01/ene./2023 Al 31/mar./2023

Usr: GLAFIRA ALTAMIRANO FLORES  
 Rep: rptEstadoPresupuestoEgresos\_CL2

Fecha y hora de Impresión | 15/abr./2023  
 12:06 p. m.

Concepto	Egresos					Subejercicio
	Aprobado	Ampliaciones / (Reducciones)	Modificado	Devengado	Pagado	
	1	2	3=(1+2)	4	5	
Gasto Corriente	\$54,487,253.00	\$0.00	\$54,487,253.00	\$14,225,436.31	\$11,245,296.86	\$40,261,816.69
Gasto de Capital	\$27,501,400.86	\$0.00	\$27,501,400.86	\$39,461.21	\$39,461.21	\$27,461,939.65
Amortización de la deuda y disminución de pasivos	\$0.00	\$0.00	\$0.00	\$0.00	\$0.00	\$0.00
Pensiones y Jubilaciones	\$3,524,000.00	\$0.00	\$3,524,000.00	\$810,548.05	\$810,548.05	\$2,713,451.95
Participaciones	\$0.00	\$0.00	\$0.00	\$0.00	\$0.00	\$0.00
<b>Total del Gasto</b>	<b>\$85,512,653.86</b>	<b>\$0.00</b>	<b>\$85,512,653.86</b>	<b>\$15,075,445.57</b>	<b>\$12,095,306.12</b>	<b>\$70,437,208.29</b>


Handwritten signatures in blue ink are present over the bottom portion of the table, specifically covering the 'Total del Gasto' row and extending downwards.




## **12. c) ADMINISTRATIVA**




Servicios de Agua Potable, Alcantarillado y Saneamiento de Matehuala, S.L.P., S.A.P.S.A.M.						
Estado Analítico del Ejercicio del Presupuesto de Egresos						
Clasificación Administrativa						
Del 1 de enero al 31 de marzo de 2023						
Concepto	Egresos Aprobado 1	Ampliaciones/ (Reducciones) 2	Egresos Modificado 3 = (1 + 2)	Egresos Devengado 4	Egresos Pagado 5	Subejercicio 6 = (3 - 4)
ORGANOS AUTONOMOS	\$85,512,653.86	\$ -	\$85,512,653.86	\$15,075,445.57	\$12,095,306.12	\$70,437,208.29
Total del Gasto	\$ 85,512,653.86	\$ -	\$ 85,512,653.86	\$ 15,075,445.57	\$ 12,095,306.12	\$ 70,437,208.29



LIC. JUAN CARLOS PÉREZ MENDOZA  
DIRECTOR GENERAL  
AUTORIZÓ



L.C. GLAFIRA GUADALUPE ALTAMIRANO FLORES  
COORDINADOR DE CONTABILIDAD  
ELABORÓ



C.P. RAUDEL MENDOZA SAUCEDA  
GERENTE DE ADMINISTRACIÓN Y FINANZAS  
REVISÓ

**Gobierno (Federal/Estatal/Municipal) de SERVICIOS DE AGUA POTABLE, ALCANTARILLADO Y  
Estado de San Luis Potosí**


**Estado Analítico del Ejercicio del Presupuesto de Egresos**

Usr: GLAFIRA ALTAMIRANO FLORES  
Rep: rptEstadoPresupuestoEgresos\_UA3\_GB\_SC

**Clasificación Administrativa**  
| Del 01/ene./2023 Al 31/mar./2023

Fecha y hora de Impresión | 15/abr./2023  
11:40 a. m.

Concepto	Egresos					Subejercicio
	Aprobado	Ampliaciones / (Reducciones)	Modificado	Devengado	Pagado	
	1	2	3=(1+2)	4	5	
PODER EJECUTIVO	\$0.00	\$0.00	\$0.00	\$0.00	\$0.00	\$0.00
PODER LEGISLATIVO	\$0.00	\$0.00	\$0.00	\$0.00	\$0.00	\$0.00
PODER JUDICIAL	\$0.00	\$0.00	\$0.00	\$0.00	\$0.00	\$0.00
ÓRGANOS AUTÓNOMOS	\$85,512,653.86	\$0.00	\$85,512,653.86	\$15,075,445.57	\$12,095,306.12	\$70,437,208.29
<b>TOTAL DEL GASTO</b>	<b>\$85,512,653.86</b>	<b>\$0.00</b>	<b>\$85,512,653.86</b>	<b>\$15,075,445.57</b>	<b>\$12,095,306.12</b>	<b>\$70,437,208.29</b>





## **13. d) FUNCIONAL**



<b>Servicios de Agua Potable, Alcantarillado y Saneamiento de Matehuala, S.L.P., S.A.P.S.A.M.</b>						
<b>Estado Analítico del Ejercicio del Presupuesto de Egresos</b>						
<b>Clasificación Funcional (Finalidad y Función)</b>						
<b>Del 1 de enero al 31 de marzo de 2023</b>						
Concepto	Egresos Aprobado 1	Ampliaciones/ (Reducciones) 2	Egresos Modificado 3 = (1 + 2)	Egresos Devengado 4	Egresos Pagado 5	Subejercicio 6 = (3 - 4)
<b>Gobierno</b>	\$ 45,314,653.86	\$ -	\$ 45,314,653.86	\$ 5,712,148.99	\$ 5,175,880.31	\$ 39,602,504.87
Legislación	\$ -	\$ -	\$ -	\$ -	\$ -	\$ -
Justicia	\$ -	\$ -	\$ -	\$ -	\$ -	\$ -
Coordinación de la Política de Gobierno	\$ -	\$ -	\$ -	\$ -	\$ -	\$ -
Relaciones Exteriores	\$ -	\$ -	\$ -	\$ -	\$ -	\$ -
Asuntos Financieros y Hacendarios	\$ 45,314,653.86	\$ -	\$ 45,314,653.86	\$ 5,712,148.99	\$ 5,175,880.31	\$ 39,602,504.87
Seguridad Nacional	\$ -	\$ -	\$ -	\$ -	\$ -	\$ -
Asuntos de Orden Público y de Seguridad Interior	\$ -	\$ -	\$ -	\$ -	\$ -	\$ -
Otros Servicios Generales	\$ -	\$ -	\$ -	\$ -	\$ -	\$ -
<b>Desarrollo Social</b>	\$ 40,198,000.00	\$ -	\$ 40,198,000.00	\$ 9,363,296.58	\$ 6,919,425.81	\$ 30,834,703.42
Protección Ambiental	\$ -	\$ -	\$ -	\$ -	\$ -	\$ -
Vivienda y Servicios a la Comunidad	\$ 40,198,000.00	\$ -	\$ 40,198,000.00	\$ 9,363,296.58	\$ 6,919,425.81	\$ 30,834,703.42
Salud	\$ -	\$ -	\$ -	\$ -	\$ -	\$ -
Recreación, Cultura y Otras Manifestaciones Sociales	\$ -	\$ -	\$ -	\$ -	\$ -	\$ -
Educación	\$ -	\$ -	\$ -	\$ -	\$ -	\$ -
Protección Social	\$ -	\$ -	\$ -	\$ -	\$ -	\$ -
Otros Asuntos Sociales	\$ -	\$ -	\$ -	\$ -	\$ -	\$ -
<b>Desarrollo Económico</b>	\$ -	\$ -	\$ -	\$ -	\$ -	\$ -
Asuntos Económicos, Comerciales y Laborales en General	\$ -	\$ -	\$ -	\$ -	\$ -	\$ -
Agropecuaria, Silvicultura, Pesca y Caza	\$ -	\$ -	\$ -	\$ -	\$ -	\$ -
Combustibles y Energía	\$ -	\$ -	\$ -	\$ -	\$ -	\$ -
Minería, Manufacturas y Construcción	\$ -	\$ -	\$ -	\$ -	\$ -	\$ -
Transporte	\$ -	\$ -	\$ -	\$ -	\$ -	\$ -
Comunicaciones	\$ -	\$ -	\$ -	\$ -	\$ -	\$ -
Turismo	\$ -	\$ -	\$ -	\$ -	\$ -	\$ -
Ciencia, Tecnología e Innovación	\$ -	\$ -	\$ -	\$ -	\$ -	\$ -
Otras Industrias y Otros Asuntos Económicos	\$ -	\$ -	\$ -	\$ -	\$ -	\$ -
<b>Otras no Clasificadas en Funciones Anteriores</b>	\$ -	\$ -	\$ -	\$ -	\$ -	\$ -
Transacciones de la Deuda Pública / Costo Financiero de la Deuda	\$ -	\$ -	\$ -	\$ -	\$ -	\$ -
Transferencias, Participaciones y Aportaciones entre Diferentes Niveles y Ordenes de Gobierno	\$ -	\$ -	\$ -	\$ -	\$ -	\$ -
Saneamiento del Sistema Financiero	\$ -	\$ -	\$ -	\$ -	\$ -	\$ -
Adeudos de Ejercicios Fiscales Anteriores	\$ -	\$ -	\$ -	\$ -	\$ -	\$ -
<b>Total del Gasto</b>	<b>\$ 85,512,653.86</b>	<b>\$ -</b>	<b>\$ 85,512,653.86</b>	<b>\$ 15,075,445.57</b>	<b>\$ 12,095,306.12</b>	<b>\$ 70,437,208.29</b>

**LIC. JUAN CARLOS PÉREZ MENDOZA**  
DIRECTOR GENERAL  
AUTORIZÓ

**L.C. GLAFIRA GUADALUPE ALTAMIRANO FLORES**  
COORDINADOR DE CONTABILIDAD  
ELABORÓ

**G.P. RAUDEL MENDOZA SAUCEDA**  
GERENTE DE ADMINISTRACIÓN Y FINANZAS  
REVISÓ



# SERVICIOS DE AGUA POTABLE, ALCANTARILLADO Y SANAMIENTO DE MATEHUALA

Estado de San Luis Potosí

## Estado Analítico del Ejercicio del Presupuesto de Egresos

Clasificación Funcional (Finalidad y Función)

Del 01/ene./2023 Al 31/mar./2023

Fecha y 15/abr./2023

hora de Impresión 11:40 a. m.

Usu: GLAFIRA ALTAMIRANO FLORES

Rep: rptEstadoPresupuestoEgresos\_FN3

Concepto	Egresos					Subejercicio
	Aprobado	Ampliaciones / (Reducciones)	Modificado	Devengado	Pagado	
	1	2	3=(1+2)	4	5	
<b>Total del Gasto</b>	\$85,512,653.86	\$0.00	\$85,512,653.86	\$15,075,445.57	\$12,095,306.12	6 = ( 3 - 4 ) \$70,437,208.29

