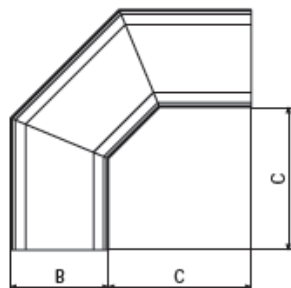
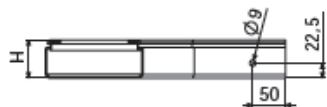


CURVAS

CURVA PLANA BPI



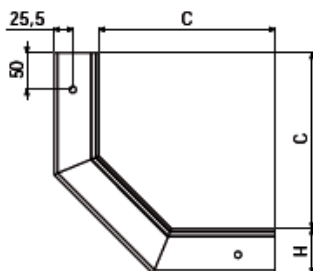
H60

DESCRIPCION	UVM ud	UVE ud	B mm	H mm	C mm	PVC	
						REF.	kg/ud
CPBPI 100X60	1	4	100	60	224	2/1168	0,40
CPBPI 150X60	1	4	150	60	224	2/1169	0,54
CPBPI 200X60	1	4	200	60	218	2/1170	0,69
CPBPI 300X60	1	2	300	60	218	2/1171	1,10

Para montar el accesorio es necesario utilizar 2 juntas de unión de H60 (ref. 2/2061) ó H100 (ref. 2/2062) y 4 (8 para H100) tornillos referencia 2/6467 (producto embalado en bolsas de 50).

Los accesorios tienen el mismo diseño que la bandeja correspondiente.

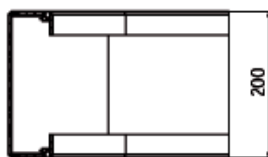
CURVA CONCAVA BPI



DESCRIPCION	UVM ud	UVE ud	B mm	H mm	C mm	PVC	
						REF.	kg/ud
CCBPI 100X60	1	4	100	60	238	2/1174	0,39
CCBPI 150X60	1	4	150	60	238	2/1175	0,49
CCBPI 200X60	1	4	200	60	238	2/1176	0,59
CCBPI 300X60	1	2	300	60	238	2/1177	0,81

Para montar el accesorio es necesario utilizar 2 juntas de unión de H60 (ref. 2/2061) ó H100 (ref. 2/2062) y 4 (8 para H100) tornillos referencia 2/6467 (producto embalado en bolsas de 50).

Los accesorios tienen el mismo diseño que la bandeja correspondiente.



H60

CURVAS

CURVA CONVEXA BPI



DESCRIPCION	UVM ud	UVE ud	B mm	H mm	C mm	PVC	
						REF.	kg/ud
CXBPI 100X60	1	4	100	60	238	2/1180	0,39
CXBPI 150X60	1	4	150	60	238	2/1181	0,49
CXBPI 200X60	1	4	200	60	243	2/1182	0,59
CXBPI 300X60	1	2	300	60	243	2/1183	0,81

Para montar el accesorio es necesario utilizar 2 juntas de unión de H60 (ref. 2/2061) ó H100 (ref. 2/2062) y 4 (8 para H100) tornillos referencia 2/6467 (producto embalado en bolsas de 50).

Los accesorios tienen el mismo diseño que la bandeja correspondiente.

