







GUTIERREZ ZAMORA

Estado de Flujos de Efectivo
Del 1 de enero al 30 de septiembre de 2017



Concepto	2017	2016	Concepto	2017	2016
Flujos de Efectivo de las Actividades de Operación			Flujos de Efectivo de las Actividades de Inversión		
Origen	\$95,057,731.94		Origen	\$2,698,059.33	
Impuestos	\$2,308,088.60		Bienes inmuebles, infraestructura y construcciones en proceso	\$0.00	
Cuotas y aportaciones de seguridad social	\$0.00		Bienes muebles	\$1,229,271.04	
Contribuciones de mejoras	\$0.00		Otros Origenes de Inversión	\$1,468,788.29	
Derechos	\$1,932,408.26		Aplicación	\$8,017,189.90	
Productos de tipo corriente	\$340,059.70		Bienes inmuebles, infraestructura y construcciones en proceso	\$5,471,805.10	
Aprovechamientos de tipo corriente	\$84,720.74		Bienes muebles	\$0.00	
Ingresos por venta de bienes y servicios	\$0.00		Otras Aplicaciones de Inversión	\$2,545,384.80	
Ingresos no comprendidos en las fracciones de la ley de ingresos causados en ejercicios fiscales anteriores pendientes de liquidación o Participaciones y aportaciones	\$720,209.86		Flujos Netos de Efectivo por Actividades de Inversión	-\$5,319,130.57	
Participaciones y aportaciones	\$88,017,240.78		Flujo de Efectivo de las Actividades de Financiamiento		
Transferencias, asignaciones, subsidios y otras ayudas	\$1,655,004.00		Origen	\$181,544.03	
Ingresos financieros	\$0.00		Endeudamiento Neto	\$171,543.81	
Incremento por variación de inventarios	\$0.00		Interno	\$171,543.81	
Disminución del exceso de estimaciones por pérdida o deterioro u obsolescencia	\$0.00		Externo	\$0.00	
Disminución del exceso de provisiones	\$0.00		Otros Origenes de Financiamiento	\$10,000.22	
Otros ingresos y beneficios varios	\$0.00		Aplicación	\$8,051,478.68	
Aplicación	\$63,810,638.75		Servicios de la Deuda	\$0.00	
Servicios personales	\$27,146,452.76		Interno	\$0.00	
Materiales y suministros	\$3,601,818.19		Externo	\$0.00	
Servicios generales	\$11,013,782.61		Otras Aplicaciones de Financiamiento	\$8,051,478.68	
Transferencias internas y asignaciones al sector público	\$0.00		Flujos Netos de Efectivo por Actividades de Financiamiento	-\$7,869,934.65	
Transferencias al resto del sector público	\$0.00		Incremento/Disminución Neta en el Efectivo y Equivalentes al Efectivo	\$18,058,027.97	
Subsidios y subvenciones	\$0.00		Efectivo y Equivalentes al Ejercicio al inicio del Ejercicio	\$5,938,059.08	
Ayudas sociales	\$1,056,161.26		Efectivo y Equivalentes al Ejercicio al final del Ejercicio	\$23,996,087.05	
Pensiones y jubilaciones	\$0.00				
Transferencias a fideicomisos, mandatos y contratos análogos	\$0.00				
Transferencias a la seguridad social	\$0.00				
Donativos	\$0.00				
Transferencias al exterior	\$0.00				
Participaciones	\$0.00				
Aportaciones	\$0.00				
Convenios	\$2,978,900.20				
Intereses de la deuda pública	\$576,454.45				
Comisiones de la deuda pública	\$0.00				
Gastos de la deuda pública	\$34,819.02				
Costo por coberturas	\$0.00				
Apoyos financieros	\$0.00				
Estimaciones, depreciaciones, deterioros, obsolescencia y Provisiones	\$0.00				
Disminución de inventarios	\$0.00				
Aumento por insuficiencia de estimaciones por pérdida o deterioro	\$0.00				
Aumento por insuficiencia de provisiones	\$0.00				
Otros gastos	\$388,579.65				
Inversión pública no capitalizable	\$17,013,670.61				
Flujos Netos de Efectivo por Actividades de Operación	\$31,247,093.19				

En protesta de decir verdad declaramos que los Estados Financieros y sus notas son razonablemente correctos y responsabilidad del emisor

H. AYUNTAMIENTO CONSTITUCIONAL GUTIERREZ ZAMORA, VER. 2014 - 2017 TESORERIA

L. MARIA LETICIA DELONG CAPELINI PRESIDENTE MUNICIPAL
 L.A.E. LUIS ALBERTO RUBIO CAPITAIN TESORERO MUNICIPAL
 PROF. DAVID DEVILET NAJERA SINDICO UNICO
 C. GABRIEL HERNANDEZ DORANTES REGIDOR CUARTO

