



SERVICIOS DE AGUA POTABLE, ALCANTARILLADO Y SANEAMIENTO DE MATEHUALA, S.L.P., S.A.P.S.A.M.

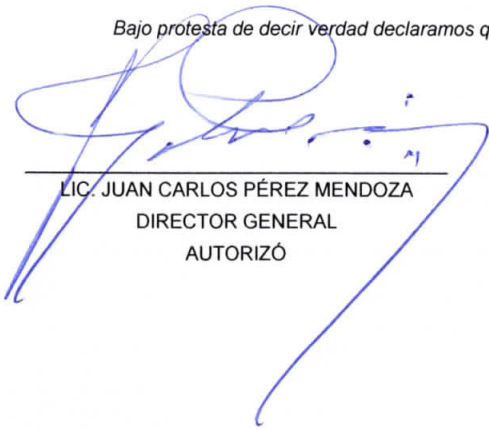
Estado Analítico del Activo


Del 1 de Enero al 30 de Junio de 2023


(Cifras en Pesos)

Concepto	Saldo Inicial	Cargos del Periodo	Abonos del Periodo	Saldo Final	Variación del Periodo
ACTIVO	98,085,716	115,421,670	108,308,363	105,199,023	7,113,307
Activo Circulante	40,928,864	110,991,802	106,012,960	45,907,705	4,978,841
Efectivo y Equivalentes	28,364,720	57,684,008	55,213,036	30,835,692	2,470,972
Derechos a Recibir Efectivo o Equivalentes	10,018,316	42,030,941	41,687,327	10,361,931	343,615
Derechos a Recibir Bienes o Servicios	395,530	7,506,506	5,139,889	2,762,147	2,366,617
Inventarios	0	0	0	0	0
Almacenes	2,150,298	3,770,346	3,972,708	1,947,936	-202,362
Estimación por Pérdida o Deterioro de Activos Circulantes	0	0	0	0	0
Otros Activos Circulantes	0	0	0	0	0
Activo No Circulante	57,156,852	4,429,869	2,295,403	59,291,318	2,134,466
Inversiones Financieras a Largo Plazo	0	0	0	0	0
Derechos a Recibir Efectivo o Equivalentes a Largo Plazo	0	0	0	0	0
Bienes Inmuebles, Infraestructura y Construcciones en Proceso	54,223,793	1,064,105	0	55,287,897	1,064,105
Bienes Muebles	14,382,001	137,976	53,553	14,466,424	84,423
Activos Intangibles	3,168,969	0	0	3,168,969	0
Depreciación, Deterioro y Amortización Acumulada de Bienes	-14,772,547	782,048	1,956,834	-15,947,333	-1,174,786
Activos Diferidos	154,636	2,445,740	285,016	2,315,361	2,160,725
Estimación por Pérdida o Deterioro de Activos no Circulantes	0	0	0	0	0
Otros Activos no Circulantes	0	0	0	0	0

Bajo protesta de decir verdad declaramos que los Estados Financieros y sus notas, son razonablemente correctos y son responsabilidad del emisor.


LIC. JUAN CARLOS PÉREZ MENDOZA
DIRECTOR GENERAL
AUTORIZÓ


L.C. GLAFIRA GUADALUPE ALTAMIRANO FLORES
COORDINADORA DE CONTABILIDAD
ELABORÓ


C.P. RAUDEL MENDOZA SAUCEDA
GERENTE DE ADMINISTRACION Y FINANZAS
REVISÓ