

GUANTE DE ALGODÓN CON NITRILO EXTRA PESADO PUÑO DE LONA GR3242K



TALLA	
202905800	8

DESCRIPCIÓN

Guante recubierto total de nitrilo extra pesado, soporte interno de algodón, lo cual permite protección excepcional en trabajos con materiales ásperos, cortantes y abrasivos. Por su composición este guante es resistente a las rasgaduras, pinchaduras y perforaciones. Contiene un agente fungicida (Sanitized®) que retarda la aparición de microorganismos que pueden ocasionar micosis, malos olores, infecciones y hongos.

COLOR

Azul.

MATERIALES

Nitrilo, algodón.

APLICACIÓN

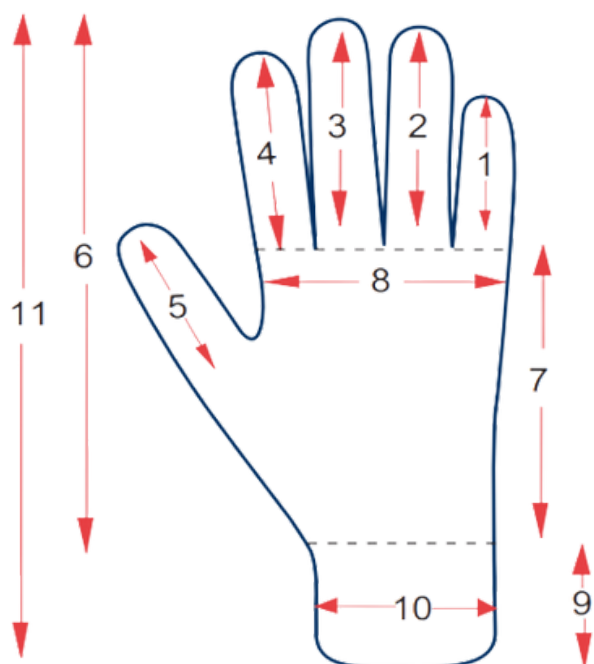
Ofrece excelente resistencia a las rasgaduras, pinchaduras, perforaciones, grasas y aceites.

RECOMENDACIONES Y CUIDADOS

- El equipo de seguridad se debe inspeccionar antes de ser usado, para descartar defectos de fábrica.

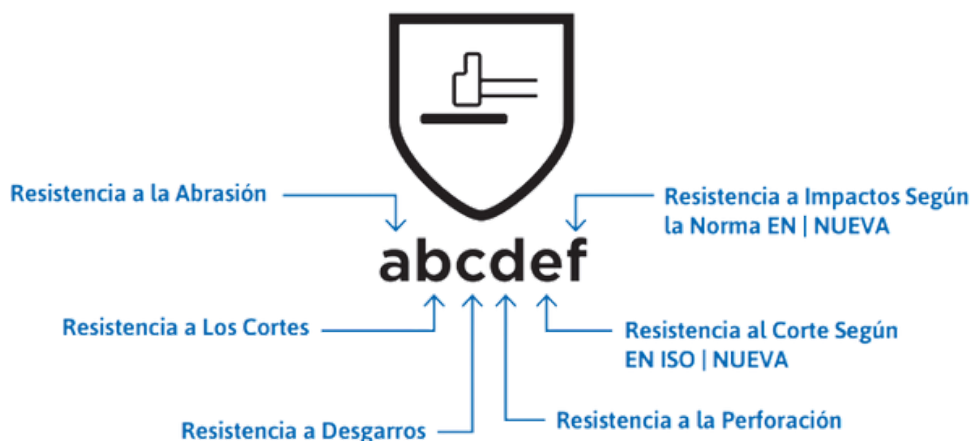
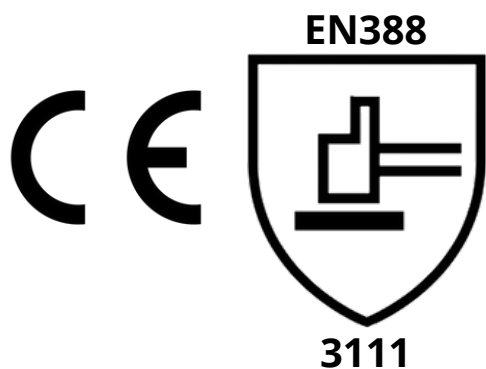
PUÑO	PALMA	DORSO	HILO
De seguridad.	Tela tejida de algodón / nitrilo.	Tela tejida de algodón / nitrilo.	Algodón.
VISUALMENTE			
No presenta fallas visibles como: grietas, deshilados, torcidos, o fallas en el ensamble.			

DIMENSIONES



DIMENSIONES		8
1. Dedo meñique		60 mm
2. Dedo anular		80 mm
3. Dedo medio		85 mm
4. Dedo índice		75 mm
5. Dedo pulgar		63 mm
6. Longitud		180 mm
7. Longitud palma		95 mm
8. Ancho de palma		90 mm
9. Longitud puño		70 mm
10. Ancho puño		70 mm
11. Longitud total		250 mm

CERTIFICACIÓN



NORMATIVIDAD

Cumple con:

- **EN388**

Guía de marcaje de guantes.

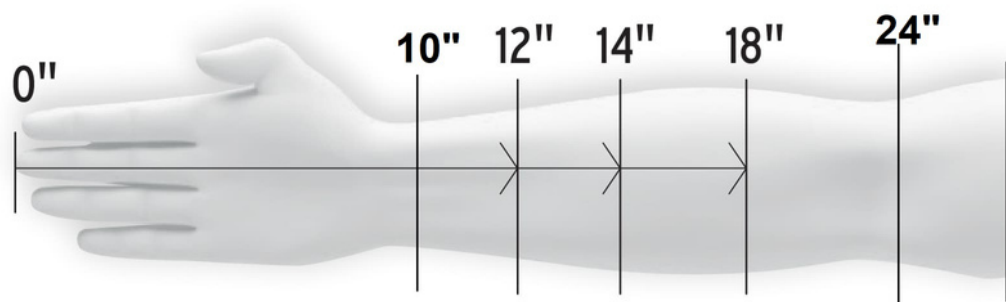
GUÍA DE ELECCIÓN DE GUANTES

Para elegir el guante adecuado se deben de tomar en cuenta los siguientes puntos:

1. Las condiciones a las que será sometido el guante: temperaturas extremas, abrasión, corte, ambiente seco o húmedo, pinchaduras, etc.
2. Las características de acuerdo al uso que se le dará: sensibilidad al tacto, flexibilidad, agarre, resistencia, si debe de contar con refuerzo en algunas zonas o si debe ser más grueso para uso pesado.
3. Definir la longitud y forma del puño: más largo, ajustable, tejido, enrollado, etc.
4. El tamaño de la mano.
5. Si debe cumplir con alguna norma.

LARGO

El largo se determina dependiendo el uso y se toma desde la punta del dedo medio hacia el hombro.





ACLARACIONES

La información contenida en esta ficha es una guía para asistir al usuario en la correcta selección de su equipo de protección. **Es responsabilidad del usuario y no del fabricante o distribuidor** determinar si el equipo es apto para el trabajo a desarrollar.