


MUNICIPIO DE
GONZÁLEZ




LEY DE DISCIPLINA FINANCIERA.-



COMISION MUNICIPAL DE AGUA POTABLE Y ALCANTARILLADO
DEL MUNICIPIO DE GONZALEZ, TAMAULIPAS.
Guadalupe. Victoria s/n - Zona Centro. C.P. 89710

COMISION MUNICIPAL DE AGUA POTABLE Y ALCANTARILLADO DEL MUNICIPIO DE GONZALEZ TAMAUPLIPAS		COMUNIDAD MUNICIPAL DE GONZALEZ TAMAUPLIPAS	
Estado de Situación Financiera Detallado - LDF		Al 01 de Enero del 2018 al 31 de febrero del 2018	
Concepto (C)		2017	2018
PASIVO		2017	2018
PASIVO CIRCULANTE		1,735,475	1,111,356
a. Cuentas por Pagar a Corto Plazo (a=a1+a2+a3+a4+a5+a6+a7+a8+a9)		233,310	203,467
a1) Servicios Personales por Pagar a Corto Plazo		1,502,165	907,889
a2) Proveedores por Pagar a Corto Plazo			
a3) Contratas por Pagar a Corto Plazo			
a4) Participaciones y Aportaciones por Pagar a Corto Plazo			
a5) Transferencias Obligatorias por Pagar a Corto Plazo			
a6) Intereses, Comisiones y Otros Gastos de la Deuda Pública por Pagar a Corto Plazo			
a7) Devoluciones de la Ley de Ingresos por Pagar a Corto Plazo			
a8) Otras Cuentas por Pagar a Corto Plazo			
a9) Documentos por Pagar a Corto Plazo (b=b1+b2+b3)		6,976,122	8,535,221
b. Documentos Comerciales por Pagar a Corto Plazo		1,676,897	2,325,303
b1) Documentos Comerciales por Pagar a Corto Plazo		1,122	18,938
b2) Documentos con Contratas por Obras Públicas por Pagar a Corto Plazo			
b3) Otros Documentos por Pagar a Corto Plazo			
c. Porción a Corto Plazo de la Deuda Pública a Largo Plazo (c=c1+c2)		4,988,103	6,190,979
c1) Porción a Corto Plazo de la Deuda Pública		8,696	28,693
c2) Porción a Corto Plazo de Anudamiento Financiero			
d. Títulos y Valores a Corto Plazo			
e. Pasivos Diferidos a Corto Plazo (e=e1+e2+e3)		8,696	28,693
e1) Ingresos Cobrados por Adelantado a Corto Plazo			
e2) Intereses Cobrados por Adelantado a Corto Plazo			
e3) Otros Pasivos Diferidos a Corto Plazo			
f. Fondos y Bienes de Terceros en Garantía y/o Administración a Corto Plazo (f=f1+f2+f3+f4+f5+f6)		0	0
f1) Fondos en Garantía a Corto Plazo			
f2) Fondos en Administración a Corto Plazo			
f3) Fondos Contingentes a Corto Plazo			
f4) Fondos de Fideicomisos, Mandatos y Contratos Análogos a Corto Plazo			
f5) Otros Fondos de Terceros en Garantía y/o Administración a Corto Plazo			
f6) Valores y Bienes en Garantía a Corto Plazo			
g. Provisiones a Corto Plazo (g=g1+g2+g3)		664,418	664,418
g1) Provisión para Demandas y Juicios a Corto Plazo		0	0
g2) Provisión para Contingencias a Corto Plazo		0	0
g3) Otras Provisiones a Corto Plazo		0	0
h. Otros Pasivos a Corto Plazo (h=h1+h2+h3)		0	0
h1) Ingresos por Clasificar			
h2) Recaudación por Participar			
h3) Otros Pasivos Circulantes			
IIA. Total de Pasivos Circulantes (IIA = a + b + c + d + e + f + g + h)		9,084,711	10,339,688
PASIVO NO CIRCULANTE			
a. Cuentas por Pagar a Largo Plazo			
b. Documentos por Pagar a Largo Plazo			
c. Deuda Pública a Largo Plazo			
d. Pasivos Diferidos a Largo Plazo			
e. Fondos y Bienes de Terceros en Garantía y/o en Administración a Largo Plazo			
f. Provisiones a Largo Plazo			
IIIB. Total de Pasivos No Circulantes (IIIB = a + b + c + d + e + f)		7,536	7,536
II. Total del Pasivo (II = IIA + IIIB)		12,344,844	12,878,005
HACIENDA PUBLICA/PATRIMONIO			
IIIA. Hacienda Publica/Patrimonio Contribuido (IIIA = a + b + c)		21,423,355	23,217,692
a. Aportaciones			
II. Total del Activo (II = IA + IB)		21,423,355	23,217,692



MUNICIPIO DE GONZALEZ		COMISION MUNICIPAL DE AGUA POTABLE Y ALCANTARILLADO DEL MUNICIPIO DE GONZALEZ TAMAUULIPAS		COMAPA MUNICIPIO DE GONZALEZ, TAM. NUESTROS COMPROMISOS ES SERVIRTE	
Estado de Situación Financiera Detallado - LDF Al 01 de Enero del 2018 al 31 de Marzo del 2018					
(PESOS)					
Concepto (c)	2017	2018	2017	2018	2017
b. Donaciones de Capital					
c. Actualización de la Hacienda Pública/Patrimonio					
IIIB. Hacienda Pública/Patrimonio Generado (IIIB = a + b + c + d + e)					
a. Resultados del Ejercicio (Ahorro/ Desahorro)					9,499,725
b. Resultados de Ejercicios Anteriores					340,778
c. Revalúos					0
d. Reservas					
e. Rectificaciones de Resultados de Ejercicios Anteriores					9,158,948
IIIC. Exceso o Insuficiencia en la Actualización de la Hacienda Pública/Patrimonio (IIIC					0
a. Resultado por Posición Monetaria					
b. Resultado por Tenencia de Activos no Monetarios					
III. Total Hacienda Pública/Patrimonio (III = IIIA + IIIB + IIIC)					9,499,725
IV. Total del Pasivo y Hacienda Pública/Patrimonio (IV = II + III)					21,429,355

Gabriela Verlage F.
C.P. ADA GABRIELA VERLAGE FRIEDMAN
GERENTE GENERAL

Jose Omar Ojeda Rios
C.P. JOSE OMAR OJEDA RIOS
CONTADOR



Guillermo Verlage Berry
C.P.A. GUILLERMO VERLAGE BERRY
PRESIDENTE MUNICIPAL

Leonardo Zavala Ramirez
C.P. ENRIQUE LEONARDO ZAVALA RAMIREZ
COMISARIO



COMISION MUNICIPAL DE AGUA POTABLE Y ALCANTARILLADO DEL MUNICIPIO DE GONZALEZ, TAMAULIPAS.
 Informe Analítico de la Deuda Pública y Otros Pasivos - LDF
 Del 1 de Enero al 31 de Marzo del 2018
 (PESOS)



Denominación de la Deuda Pública y Otros Pasivos (c)	Saldo al 31 de Diciembre del 2017 (d)	Disposiciones del Periodo (e)	Amortizaciones del Periodo (f)	Revaluaciones, Reclasificaciones y Otros Ajustes (g)	Saldo Final del Periodo h=d+e-f+g	Pago de Intereses del Periodo (i)	Pago de Comisiones y demás costos asociados durante el Periodo (j)
1. Deuda Pública (1=A+B)							
A. Corto Plazo (A=a1+a2+a3)							
a1) Instituciones de Crédito	0	0	0	0	0	0	0
a2) Títulos y Valores	0	0	0	0	0	0	0
a3) Arrendamientos Financieros	0	0	0	0	0	0	0
B. Largo Plazo (B=b1+b2+b3)							
b1) Instituciones de Crédito	0	0	0	0	0	0	0
b2) Títulos y Valores	0	0	0	0	0	0	0
b3) Arrendamientos Financieros	0	0	0	0	0	0	0
2. Otros Pasivos							
3. Total de la Deuda Pública y Otros Pasivos (3=1+2)	13,267,459				13,793,687		
4. Deuda Contingente¹ (Informativo)							
A. Deuda Contingente 1	0	0	0	0	0	0	0
B. Deuda Contingente 2							
C. Deuda Contingente XX							
5. Valor de Instrumentos Bono Cupón Cero² (Informativo)							
A. Instrumento Bono Cupón Cero ¹	0	0	0	0	0	0	0
B. Instrumento Bono Cupón Cero 2							
C. Instrumento Bono Cupón Cero XX							

1. Se refiere a cualquier financiamiento en fuente o garantía de pago definida, que sea asumida de manera solidaria o subsidiada por las Entidades Federativas con sus Municipios, organismos descentralizados y empresas de participación estatal mayoritaria y fideicomisos, locales o municipales, y por los Municipios con sus respectivos organismos descentralizados y empresas de participación municipal mayoritaria.
 2. Se refiere al valor del Bono Cupón Cero que respalda el pago de los créditos asociados al mismo (Activo).

Obligaciones a Corto Plazo (k)	Monto Contratado (l)	Plazo Pactado (m)	Tasa de Interés (n)	Comisiones y Costos (o)	Tasa Efectiva (p)
6. Obligaciones a Corto Plazo (Informativo)					
A. Crédito 1	0	0	0	0	0
B. Crédito 2					
C. Crédito XX					



Gabriela Teulaga T.
 C.P. ADA GABRIELA VERLAGE FRIEDMAN
 GERENTE GENERAL

Jose Omar Divermes Rios
 C.P. JOSE OMAR DIVERMES RIOS
 CONTADOR

Guillermo Verlage Berry
 C.P.A. GUILLERMO VERLAGE BERRY
 PRESIDENTE MUNICIPAL

Enrique Leonardo Zavala Ramirez
 C.P. ENRIQUE LEONARDO ZAVALA RAMIREZ
 COMISARIO

Denominación de las Obligaciones Diferentes de Financiamiento	Fecha del Contrato	Fecha de inicio de operación del proyecto	Fecha de vencimiento	Monto de la inversión pactado	Plazo pactado	Monto promedio mensual del pago de la contraprestación	Monto promedio mensual del pago de la inversión correspondiente al pago de	Monto pagado de la inversión al 31 de diciembre de 2017	Monto pagado de la inversión actualizado al 31 de diciembre de 2017	Saldo pendiente por pagar de la inversión al 31 de diciembre de 2017
<p>NO APLICA DEBIDO A QUE ESTA COMISION NO TIENE NINGUN FINANCIAMIENTO</p>										
<p>A. Asociaciones Público Privadas (APP's) (A=a+b+c+d)</p> <p>a) APP 1</p> <p>b) APP 2</p> <p>c) APP 3</p> <p>d) APP XX</p>										
<p>B. Otros Instrumentos (B=a+b+c+d)</p> <p>a) Otro Instrumento 1</p> <p>b) Otro Instrumento 2</p> <p>c) Otro Instrumento 3</p> <p>d) Otro Instrumento XX</p>										
<p>C. Total de Obligaciones Diferentes de Financiamiento (C=A+B)</p>										



C. P. A. GUILLERMO VERLAGE BERRY
PRESIDENTE MUNICIPAL

C.P. ENRIQUE LEONARDO ZAVALA RAMIREZ
COMISARIO

C.P. ADA GABRIELA VERLAGE FRIEDMAN
GERENTE GENERAL

C.P. JOSÉ OMAR HERNÁNDEZ RÍOS
CONTADOR




Concepto (c)	Estimado/ Aprobado (d)	Devengado	Recaudado/ Pagado
A. Ingresos Totales (A = A1+A2+A3)			
A1. Ingresos de Libre Disposición	12,364,338	10,735,323	6,405,755
A2. Transferencias Federales Etiquetadas	11,994,338	10,460,113	6,130,545
A3. Financiamiento Neto	370,000	275,210	275,210
	0	0	0
B. Egresos Presupuestarios¹ (B = B1+B2)			
B1. Gasto No Etiquetado (sin incluir Amortización de la Deuda Pública)	12,362,624	10,178,783	9,846,341
B2. Gasto Etiquetado (sin incluir Amortización de la Deuda Pública)	12,212,424	10,072,611	9,740,170
	150,200	106,171	106,171
C. Remanentes del Ejercicio Anterior (C = C1 + C2)			
C1. Remanentes de Ingresos de Libre Disposición aplicados en el periodo		0	0
C2. Remanentes de Transferencias Federales Etiquetadas aplicados en el periodo			
I. Balance Presupuestario (I = A - B + C)	1,714	556,540	-3,440,586
II. Balance Presupuestario sin Financiamiento Neto (II = I - A3)	1,714	556,540	-3,440,586
III. Balance Presupuestario sin Financiamiento Neto y sin Remanentes del Ejercicio Anterior (III = II - C)	1,714	556,540	-3,440,586

Concepto	Aprobado	Devengado	Pagado
E. Intereses, Comisiones y Gastos de la Deuda (E = E1+E2)			
E1. Intereses, Comisiones y Gastos de la Deuda con Gasto No Etiquetado	0	0	0
E2. Intereses, Comisiones y Gastos de la Deuda con Gasto Etiquetado	0	0	0
	0	0	0
IV. Balance Primario (IV = III + E)	1,714	556,540	-3,440,586

Concepto	Estimado/ Aprobado	Devengado	Recaudado/ Pagado
F. Financiamiento (F = F1 + F2)			
F1. Financiamiento con Fuente de Pago de Ingresos de Libre Disposición	0	0	0
F2. Financiamiento con Fuente de Pago de Transferencias Federales Etiquetadas	0	0	0
G. Amortización de la Deuda (G = G1 + G2)			
G1. Amortización de la Deuda Pública con Gasto No Etiquetado	0	0	0
G2. Amortización de la Deuda Pública con Gasto Etiquetado	0	0	0
	0	0	0
A3. Financiamiento Neto (A3 = F - G)	0	0	0

Concepto	Estimado/ Aprobado	Devengado	Recaudado/ Pagado
A1. Ingresos de Libre Disposición	11,994,338	10,460,113	6,130,545
A3.1 Financiamiento Neto con Fuente de Pago de Ingresos de Libre Disposición (A3.1 = F1 - G1)			
F1. Financiamiento con Fuente de Pago de Ingresos de Libre Disposición	0	0	0
G1. Amortización de la Deuda Pública con Gasto No Etiquetado	0	0	0
	0	0	0
B1. Gasto No Etiquetado (sin incluir Amortización de la Deuda Pública)	12,212,424	10,072,611	9,740,170
C1. Remanentes de Ingresos de Libre Disposición aplicados en el periodo		0	0
V. Balance Presupuestario de Recursos Disponibles (V = A1 + A3.1 - B1 + C1)	-218,086	387,501	-3,609,625
VI. Balance Presupuestario de Recursos Disponibles sin Financiamiento Neto (VI = V - A3.1)	-218,086	387,501	-3,609,625

Concepto	Estimado/ Aprobado	Devengado	Recaudado/ Pagado
A2. Transferencias Federales Etiquetadas	370,000	275,210	275,210
A3.2 Financiamiento Neto con Fuente de Pago de Transferencias Federales Etiquetadas (A3.2 = F2 - G2)			
F2. Financiamiento con Fuente de Pago de Transferencias Federales Etiquetadas	0	0	0
G2. Amortización de la Deuda Pública con Gasto Etiquetado	0	0	0
	0	0	0
B2. Gasto Etiquetado (sin incluir Amortización de la Deuda Pública)	150,200	106,171	106,171
C2. Remanentes de Transferencias Federales Etiquetadas aplicados en el periodo		0	0
VII. Balance Presupuestario de Recursos Etiquetados (VII = A2 + A3.2 - B2 + C2)	219,800	169,039	169,039
VIII. Balance Presupuestario de Recursos Etiquetados sin Financiamiento Neto (VIII = VII - A3.2)	219,800	169,039	169,039



C.P.A. GUILLERMO VERLAGE BERRY
PRESIDENTE MUNICIPAL

C.P. ENRIQUE EDUARDO ZAVALA RAMIREZ
COMISARIO

C.P. ADA GABRIELA VERLAGE FRIEDMAN
GERENTE GENERAL


C.P. JOSE OMAR OYERVIDES RIOS
CONTADOR



COMISION MUNICIPAL DE AGUA POTABLE Y ALCANTARILLADO DEL MUNICIPIO DE GONZALEZ, TAMAUULIPAS
 Estado Analítico de Ingresos Detallado - LDF
 Del 1 de Enero al 31 de Marzo de 2018
 (PESOS)



Concepto (c)	Estimado (d)	Ingreso			Diferencia (e)
		Ampliaciones/ (Reducciones)	Modificado	Recaudado	
Ingresos de Libre Disposición					
A. Impuestos	0	0	0	0	0
B. Cuotas y Aportaciones de Seguridad Social	0	0	0	0	0
C. Contribuciones de Mejoras	0	0	0	0	0
D. Derechos	0	0	0	0	0
E. Productos	0	0	0	0	0
F. Aprovechamientos	0	0	0	0	0
G. Ingresos por Ventas de Bienes y Servicios	0	0	0	0	0
H. Participaciones (H=h1+h2+h3+h4+h5+h6+h7+h8+h9+h10+h11)	4,825,618	331,465	5,157,083	4,997,267	-159,816
h1) Fondo General de Participaciones	0	0	0	0	0
h2) Fondo de Fomento Municipal	0	0	0	0	0
h3) Fondo de Fiscalización y Recaudación	0	0	0	0	0
h4) Fondo de Compensación	0	0	0	0	0
h5) Fondo de Extracción de Hidrocarburos	0	0	0	0	0
h6) Impuesto Especial Sobre Producción y Servicios	0	0	0	0	0
h7) 0.136% de la Recaudación Federal Participable	0	0	0	0	0
h8) 3.17% Sobre Extracción de Petróleo	0	0	0	0	0
h9) Gasolinas y Diésel	0	0	0	0	0
h10) Fondo del Impuesto Sobre la Renta	0	0	0	0	0
h11) Fondo de Estabilización de los Ingresos de las Entidades Federativas	0	0	0	0	0
I. Incentivos Derivados de la Colaboración Fiscal (I=i1+i2+i3+i4+i5)	0	0	0	0	0
i1) Tenencia o Uso de Vehículos	0	0	0	0	0
i2) Fondo de Compensación ISAN	0	0	0	0	0
i3) Impuesto Sobre Automóviles Nuevos	0	0	0	0	0
i4) Fondo de Compensación de Repuestos-Intermedios	0	0	0	0	0
i5) Otros Incentivos Económicos	0	0	0	0	0
J. Transferencias	0	0	0	0	0
K. Convenios	0	0	0	0	0
K1) Otros Convenios y Subsidios	0	0	0	0	0
L. Otros Ingresos de Libre Disposición (L=l1+l2)	0	0	0	0	0
l1) Participaciones en Ingresos Locales	0	0	0	0	0
l2) Otros Ingresos de Libre Disposición	0	0	0	0	0
I. Total de Ingresos de Libre Disposición (I=A+B+C+D+E+F+G+H+I+J+K+L)	4,825,618	331,465	5,157,083	4,997,267	-159,816
Ingresos Excedentes de Ingresos de Libre Disposición					
Transferencias Federales Etiquetadas					
A. Aportaciones (A=a1+a2+a3+a4+a5+a6+a7+a8)	0	0	0	0	0
a1) Fondo de Aportaciones para la Nómina Educativa y Gasto Operativo	0	0	0	0	0
a2) Fondo de Aportaciones para los Servicios de Salud	0	0	0	0	0
a3) Fondo de Aportaciones para la Infraestructura Social	0	0	0	0	0
a4) Fondo de Aportaciones para el Fortalecimiento de los Municipios y de las Demarcaciones Territoriales del Distrito Federal	0	0	0	0	0
a5) Fondo de Aportaciones Múltiples	0	0	0	0	0
a6) Fondo de Aportaciones para la Educación Tecnológica y de Adultos	0	0	0	0	0
a7) Fondo de Aportaciones para la Seguridad Pública de los Estados y del Distrito Federal	0	0	0	0	0
a8) Fondo de Aportaciones para el Fortalecimiento de las Entidades Federativas	0	0	0	0	0
B. Convenios (B=b1+b2+b3+b4)	0	0	0	0	0
b1) Convenios de Protección Social en Salud	0	0	0	0	0






COMISION MUNICIPAL DE AGUA POTABLE Y ALCANTARILLADO DEL MUNICIPIO DE GONZALEZ, TAMAULIPAS
 Estado Analitico de Ingresos Detallado - LDF
 Del 1 de Enero al 31 de Marzo de 2018
 (PESOS)



Concepto (c)	Estimado (d)	Ingreso			Diferencia (e)
		Ampliaciones/ (Reducciones)	Modificado	Devengado	
b2) Convenios de Descentralización					0
b3) Convenios de Reasignación					0
b4) Otros Convenios y Subsidios					0
C. Fondos Distintos de Aportaciones (C=c1+c2)	0	0	0	0	0
c1) Fondo para Entidades Federativas y Municipios Productores de Hidrocarburos					0
c2) Fondo Minero					0
D. Transferencias, Subsidios y Subvenciones, y Pensiones y Jubilaciones					0
E. Otras Transferencias Federales Etiquetadas					0
II. Total de Transferencias Federales Etiquetadas (II = A + B + C + D + E)					0
III. Ingresos Derivados de Financiamientos (III = A)					0
A. Ingresos Derivados de Financiamientos					0
IV. Total de Ingresos (IV = I + II + III)	4,825,618	331,465	5,157,083	4,997,287	-159,816
Datos Informativos					
1. Ingresos Derivados de Financiamientos con Fuente de Pago de Ingresos de Libre Disposición					0
2. Ingresos Derivados de Financiamientos con Fuente de Pago de Transferencias Federales Etiquetadas					0
3. Ingresos Derivados de Financiamientos (3 = 1 + 2)					0



C. P. A. GUILLERMO VERLAGE BERRY
 PRESIDENTE MUNICIPAL

C. P. ENRIQUE LEONARDO ZAVALA RAMIREZ
 COMISARIO

C. P. ADA GABRIELA VERLAGE FRIEDMAN
 GERENTE GENERAL


C. P. JOSE OMAR OYERVIDES RIOS
 CONTADOR



Concepto (c)	Aprobado (d)	Ampliaciones/ (Reducciones)	Modificado	Devengado	Pagado	Subejercicio (e)
I. Gasto No Etiquetado (FAHBCDHEFHGHHI)	4,392,015	331,465	4,723,480	4,796,337	4,796,337	-72,856
A. Servicios Personales (A=1+e2+e3+e4+e6+e6+e7)	2,577,537	5,000	2,682,537	3,659,393	3,659,393	-976,856
a1) Remuneraciones al Personal de Carácter Permanente	1,477,313		1,477,313	1,588,242	1,588,242	-111,929
a2) Remuneraciones al Personal de Carácter Transitorio	184,186		184,186	282,841	282,841	-98,655
a3) Remuneraciones Adicionales y Especiales	174,910		174,910	537,449	537,449	-362,539
a4) Seguridad Social	538,424		538,424	791,237	791,237	-252,813
a5) Otras Prestaciones Sociales y Económicas	302,704		302,704	458,624	458,624	-155,920
a6) Previsiones	0	5,000	5,000	0	0	5,000
a7) Pago de Estímulos a Servidores Públicos	0	0	0	0	0	0
B. Materiales y Suministros (B=1+e2+e3+e4+e5+e6+e7+e8+e9)	715,087	-36,001	680,086	331,079	331,079	349,006
b1) Materiales de Administración, Emisión de Documentos y Artículos Oficiales	45,420	30,003	75,423	43,623	43,623	31,801
b2) Alimentos y Utensilios	153,127	-80,002	103,125	1,872	1,872	101,253
b3) Materiales Primas y Materiales de Producción y Comercialización	0	0	0	0	0	0
b4) Materiales y Artículos de Construcción y de Reparación	283,052	-10,001	243,051	50,547	50,547	192,504
b5) Productos Químicos, Farmacéuticos y de Laboratorio	91,340	0	91,340	109,672	109,672	-18,332
b6) Combustibles, Lubricantes y Aditivos	92,942	0	92,942	106,495	106,495	-13,552
b7) Vestuario, Blancos, Prendas de Protección y Artículos Deportivos	46,856	-5,000	41,856	689	689	41,167
b8) Materiales y Suministros Para Seguridad	0	0	0	0	0	0
b9) Herramientas, Refacciones y Accesorios Menores	0	0	0	0	0	0
b10) Materiales y Suministros Para Mantenimiento y Conservación	32,349	-1	32,348	18,184	18,184	14,165
C. Servicios Generales (C=1+e2+e3+e4+e5+e6+e7+e8+e9)	739,479	629,802	1,369,281	805,864	805,864	563,417
c1) Servicios Básicos	647,930	0	647,930	347,501	347,501	300,429
c2) Servicios de Arrendamiento	24,154	0	24,154	3,150	3,150	21,004
c3) Servicios Profesionales, Científicos, Técnicos y Otros Servicios	22,617	221,465	244,082	40,000	40,000	204,082
c4) Servicios Financieros, Bancarios y Comerciales	7,150	10,000	17,150	7,536	7,536	9,614
c5) Servicios de Instalación, Reparación, Mantenimiento y Conservación	37,628	40,001	77,629	24,270	24,270	53,359
c6) Servicios de Comunicación Social y Publicidad	0	0	0	0	0	0
c7) Servicios de Tránsito y Viáticos	0	0	0	0	0	0
c8) Servicios Oficiales	0	30,001	30,001	11,544	11,544	18,457
c9) Otros Servicios Generales	0	0	0	0	0	0
D. Transferencias, Asignaciones, Subsidios y Otras Ayudas (D=1+e2+e3+e4+e5+e6+e7+e8+e9)	0	328,335	328,335	371,864	371,864	-43,529
d1) Transferencias Internas y Asignaciones al Sector Público	0	0	0	0	0	0
d2) Transferencias al Resto del Sector Público	0	0	0	0	0	0
d3) Subsidios y Subvenciones	0	0	0	0	0	0
d4) Ayudas Sociales	0	0	0	0	0	0
d5) Pensiones y Jubilaciones	0	0	0	0	0	0
d6) Transferencias a Fideicomisos, Mandatos y Otros	0	0	0	0	0	0
d7) Transferencias a la Seguridad Social	0	0	0	0	0	0
d8) Donativos	0	0	0	0	0	0
d9) Transferencias al Exterior	0	0	0	0	0	0
E. Bienes Muebles, Inmuebles e Intangibles (E=1+e2+e3+e4+e5+e6+e7+e8+e9)	13,200	-40,001	-26,801	0	0	-26,801
e1) Mobiliario y Equipo de Administración	0	0	0	0	0	0
e2) Mobiliario y Equipo Educativo y Recreativo	0	0	0	0	0	0
e3) Equipo y Equipo de Laboratorio	0	0	0	0	0	0
e4) Vehículos y Equipo de Transporte	0	0	0	0	0	0
e5) Equipo de Defensa y Seguridad	0	0	0	0	0	0
e6) Maquinaria, Otros Equipos y Herramientas	13,200	-40,001	-26,801	0	0	-26,801
e7) Activos Biológicos	0	0	0	0	0	0
e8) Bienes Inmuebles	0	0	0	0	0	0
e9) Activos Intangibles	0	0	0	0	0	0
F. Inversión Pública (F=1+e2+e3)	0	0	0	0	0	0
f1) Obra Pública en Bienes de Dominio Público	0	0	0	0	0	0
f2) Obra Pública en Bienes Propios	0	0	0	0	0	0
f3) Proyectos Productivos y Acciones de Fomento	0	0	0	0	0	0
G. Inversiones Financieras y Otras Provisiones (G=1+e2+e3+e4+e5+e6+e7)	0	0	0	0	0	0
g1) Inversiones Para el Fomento de Actividades Productivas	0	0	0	0	0	0
g2) Acciones y Participaciones de Capital	0	0	0	0	0	0
g3) Compra de Títulos y Valores	0	0	0	0	0	0
g4) Concesión de Prestamos	0	0	0	0	0	0



Concepto (c)	Egresos				Subejercicio (e)
	Aprobado (d)	Ampliaciones/Reducciones	Modificado	Devengado	
g5) Inversiones en Fideicomisos, Mandatos y Otros Análogos					0
Fideicomiso de Desastres Naturales (Informativo)					0
g6) Otras Inversiones Financieras					0
g7) Provisiones para Contingencias y Otras Erogaciones Especiales					0
H. Participaciones y Aportaciones (H=11+H2+H3)					0
11) Participaciones					0
12) Aportaciones					0
13) Convenios					0
I. Deuda Pública (I=1+2+3+4+5+6+7)	246,713	-228,335	18,378	0	18,378
1) Amortización de la Deuda Pública					0
2) Intereses de la Deuda Pública					0
3) Comisiones de la Deuda Pública					0
4) Gastos de la Deuda Pública					0
5) Costo por Coberturas					0
6) Ayudas Financieras					0
7) Adeudos de Ejercicios Fiscales Anteriores (ADEFAS)	246,713	-228,335	18,378	0	18,378
II. Gasto Etiquetado (II=A+B+C+D+E+F+G+H+I)					0
A. Servicios Personales (A=a1+a2+a3+a4+a5+a6+a7)					0
a1) Remuneraciones al Personal de Carácter Permanente					0
a2) Remuneraciones al Personal de Carácter Transitorio					0
a3) Remuneraciones Adicionales y Especiales					0
a4) Seguridad Social					0
a5) Otras Prestaciones Sociales y Económicas					0
a6) Previsiones					0
a7) Pago de Estímulos a Servidores Públicos					0
B. Materiales y Suministros (B=b1+b2+b3+b4+b5+b6+b7+b8+b9)					0
b1) Materiales de Administración, Emisión de Documentos y Artículos Oficiales					0
b2) Alimentos y Utensilios					0
b3) Materias Primas y Materiales de Producción y Comercialización					0
b4) Materiales y Artículos de Construcción y de Reparación					0
b5) Productos Químicos, Farmacéuticos y de Laboratorio					0
b6) Combustibles, Lubricantes y Aditivos					0
b7) Vestuario, Blancos, Prendas de Protección y Artículos Deportivos					0
b8) Materiales y Suministros Para Seguridad					0
b9) Herramientas, Refacciones y Accesorios Menores					0
C. Servicios Generales (C=c1+c2+c3+c4+c5+c6+c7+c8+c9)					0
c1) Servicios Básicos					0
c2) Servicios de Arrendamiento					0
c3) Servicios Profesionales, Científicos, Técnicos y Otros Servicios					0
c4) Servicios Financieros, Bancarios y Comerciales					0
c5) Servicios de Instalación, Reparación, Mantenimiento y Conservación					0
c6) Servicios de Comunicación Social y Publicidad					0
c7) Servicios de Traslado y Viajes					0
c8) Servicios Oficiales					0
c9) Otros Servicios Generales					0
D. Transferencias, Asignaciones, Subsidios y Otras Ayudas (D=d1+d2+d3+d4+d5+d6+d7+d8+d9)					0
d1) Transferencias Internas y Asignaciones al Sector Público					0
d2) Transferencias al Resto del Sector Público					0
d3) Subsidios y Subvenciones					0
d4) Ayudas Sociales					0
d5) Pensiones y Jubilaciones					0
d6) Transferencias a Fideicomisos, Mandatos y Otros Análogos					0
d7) Transferencias a la Seguridad Social					0
d8) Donativos					0
d9) Transferencias al Exterior					0
E. Bienes Muebles, Intangibles e Intangibles (E=e1+e2+e3+e4+e5+e6+e7+e8+e9)					0
e1) Mobiliario y Equipo de Administración					0



Concepto (c)	Egresos				Subejercicio (e)
	Aprobado (d)	Ampliaciones/ (Reducciones)	Devengado	Pagado	
e2) Mobiliario y Equipo Educativo y Recreativo	0	0	0	0	0
e3) Equipo e Instrumental Médico y de Laboratorio	0	0	0	0	0
e4) Vehículos y Equipo de Transporte	0	0	0	0	0
e5) Equipo de Defensa y Seguridad	0	0	0	0	0
e6) Maquinaria, Otros Equipos y Herramientas	0	0	0	0	0
e7) Activos Biológicos	0	0	0	0	0
e8) Bienes Inmuebles	0	0	0	0	0
e9) Activos Intangibles	0	0	0	0	0
F. Inversión Pública (F=f1+f2+f3)	0	0	0	0	0
1) Obra Pública en Bienes de Dominio Público	0	0	0	0	0
2) Obra Pública en Bienes Propios	0	0	0	0	0
3) Proyectos Productivos y Acciones de Fomento	0	0	0	0	0
G. Inversiones Financieras y Otras Provisiones (G=g1+g2+g3+g4+g5+g6+g7)	0	0	0	0	0
g1) Inversiones Para el Fomento de Actividades Productivas	0	0	0	0	0
g2) Acciones y Participaciones de Capital	0	0	0	0	0
g3) Compra de Títulos y Vales	0	0	0	0	0
g4) Concesión de Préstamos	0	0	0	0	0
g5) Inversiones en Fideicomisos, Mandatos y Otros Análogos	0	0	0	0	0
Fideicomiso de Desastres Naturales (Informativo)	0	0	0	0	0
g6) Otras Inversiones Financieras	0	0	0	0	0
g7) Provisiones para Contingencias y Otras erogaciones Especiales	0	0	0	0	0
H. Participaciones y Aportaciones (H=h1+h2+h3)	0	0	0	0	0
h1) Participaciones	0	0	0	0	0
h2) Aportaciones	0	0	0	0	0
h3) Convenios	0	0	0	0	0
I. Deuda Pública (I=i1+i2+i3+i4+i5+i6+i7)	0	0	0	0	0
i1) Amortización de la Deuda Pública	0	0	0	0	0
i2) Intereses de la Deuda Pública	0	0	0	0	0
i3) Comisiones de la Deuda Pública	0	0	0	0	0
i4) Gastos de la Deuda Pública	0	0	0	0	0
i5) Costo por Coberturas	0	0	0	0	0
i6) Ayudos Financieros	0	0	0	0	0
i7) Adeudos de Ejercicios Fiscales Anteriores (ADEFAS)	0	0	0	0	0
III. Total de Egresos (III = I + II)	4,392,015	331,465	4,723,480	4,796,337	-72,856

Gabriela Verlage Friedman
 C.P. ADA GABRIELA VERLAGE FRIEDMAN
 GERENTE GENERAL



Guillermo Verhage Berry
 C.P.A. GUILLERMO VERHAGE BERRY
 PRESIDENTE MUNICIPAL

Leonardo Zavala Ramirez
 C.P. ENRIQUE LEONARDO ZAVALA RAMIREZ
 COMISARIO


Concepto (c)	Egresos					Subejercicio (e)
	Aprobado (d)	Ampliaciones/ (Reducciones)	Modificado	Devengado	Pagado	
I. Gasto No Etiquetado COMAPA	4,392,015	331,465	4,723,480	4,796,337	4,796,337	-72,857
II. Gasto Etiquetado COMAPA	0	0	0	0	0	-72,857
III. Total de Egresos (III = I + II)	4,392,015	331,465	4,723,480	4,796,337	4,796,337	-72,857



COMISION MUNICIPAL DE AGUA POTABLE Y ALCANTARILLADO DEL MUNICIPIO DE GONZALEZ, TAMAULIPAS
 Estado Analítico del Ejercicio del Presupuesto de Egresos Detallado - LDF
 Clasificación Administrativa
 Del 1 de Enero al 31 de Marzo de 2018
 (PESOS)



Gabriela Verlage F.
 C.P. ADA GABRIELA VERLAGE FRIEDMAN
 GERENTE GENERAL




Guillermo Verlage Berry
 C.P.A. GUILLERMO VERLAGE BERRY
 PRESIDENTE MUNICIPAL

Enrique Leonardo Zavala Ramirez
 C.P. ENRIQUE LEONARDO ZAVALA RAMIREZ
 COMISARIO

Jose Omar Gyerverides Rios
 C.P. JOSE OMAR GYERVERIDES RIOS
 CANTADOR




Concepto (c)	Egresos					Subejercicio (e)
	Aprobado (d)	Ampliaciones/ (Reducciones)	Modificado	Devengado	Pagado	
I. Gasto No Etiquetado (I=A+B+C+D)	4,392,015	331,465	4,723,480	4,796,337	4,796,337	-72,857
A. Gobierno (A=a1+a2+a3+a4+a5+a6+a7+a8)	4,392,015	331,465	4,723,480	4,796,337	4,796,337	-72,857
a1) Legislación	0	0	0	0	0	0
a2) Justicia	0	0	0	0	0	0
a3) Coordinación de la Política de Gobierno	0	0	0	0	0	0
a4) Relaciones Exteriores	0	0	0	0	0	0
a5) Asuntos Financieros y Hacendarios	0	0	0	0	0	0
a6) Seguridad Nacional	4,392,015	331,465	4,723,480	4,796,337	4,796,337	-72,857
a7) Asuntos de Orden Público y de Seguridad Interior	0	0	0	0	0	0
a8) Otros Servicios Generales	0	0	0	0	0	0
B. Desarrollo Social (B=b1+b2+b3+b4+b5+b6+b7)	0	0	0	0	0	0
b1) Protección Ambiental	0	0	0	0	0	0
b2) Vivienda y Servicios a la Comunidad	0	0	0	0	0	0
b3) Salud	0	0	0	0	0	0
b4) Recreación, Cultura y Otras Manifestaciones Sociales	0	0	0	0	0	0
b5) Educación	0	0	0	0	0	0
b6) Protección Social	0	0	0	0	0	0
b7) Otros Asuntos Sociales	0	0	0	0	0	0
C. Desarrollo Económico (C=c1+c2+c3+c4+c5+c6+c7+c8+c9)	0	0	0	0	0	0
c1) Asuntos Económicos, Comerciales y Laborales en General	0	0	0	0	0	0
c2) Agropecuaria, Silvicultura, Pesca y Caza	0	0	0	0	0	0
c3) Combustibles y Energía	0	0	0	0	0	0
c4) Minería, Manufacturas y Construcción	0	0	0	0	0	0
c5) Transporte	0	0	0	0	0	0
c6) Comunicaciones	0	0	0	0	0	0
c7) Turismo	0	0	0	0	0	0
c8) Ciencia, Tecnología e Innovación	0	0	0	0	0	0
c9) Otras Industrias y Otros Asuntos Económicos	0	0	0	0	0	0
D. Otras No Clasificadas en Funciones Anteriores (D=d1+d2+d3+d4)	0	0	0	0	0	0
d1) Transacciones de la Deuda Pública / Costo Financiero de la Deuda	0	0	0	0	0	0
d2) Transferencias, Participaciones y Aportaciones Entre Diferentes Niveles y Ordenes de	0	0	0	0	0	0
d3) Saneamiento del Sistema Financiero	0	0	0	0	0	0
d4) Adeudos de Ejercicios Fiscales Anteriores	0	0	0	0	0	0
II. Gasto Etiquetado (II=A+B+C+D)	0	0	0	0	0	0
A. Gobierno (A=a1+a2+a3+a4+a5+a6+a7+a8)	0	0	0	0	0	0
a1) Legislación	0	0	0	0	0	0
a2) Justicia	0	0	0	0	0	0
a3) Coordinación de la Política de Gobierno	0	0	0	0	0	0
a4) Relaciones Exteriores	0	0	0	0	0	0
a5) Asuntos Financieros y Hacendarios	0	0	0	0	0	0





Concepto (c)	Egresos				Subejercicio (e)
	Aprobado (d)	Ampliaciones/ (Reducciones)	Deverigado	Pagado	
a6) Seguridad Nacional	0	0	0	0	0
a7) Asuntos de Orden Público y de Seguridad Interior	0	0	0	0	0
a8) Otros Servicios Generales	0	0	0	0	0
B. Desarrollo Social (B=b1+b2+b3+b4+b5+b6+b7)	0	0	0	0	0
b1) Protección Ambiental	0	0	0	0	0
b2) Vivienda y Servicios a la Comunidad	0	0	0	0	0
b3) Salud	0	0	0	0	0
b4) Recreación, Cultura y Otras Manifestaciones Sociales	0	0	0	0	0
b5) Educación	0	0	0	0	0
b6) Protección Social	0	0	0	0	0
b7) Otros Asuntos Sociales	0	0	0	0	0
C. Desarrollo Económico (C=c1+c2+c3+c4+c5+c6+c7+c8+c9)	0	0	0	0	0
c1) Asuntos Económicos, Comerciales y Laborales en General	0	0	0	0	0
c2) Agropecuaria, Silvicultura, Pesca y Caza	0	0	0	0	0
c3) Combustibles y Energía	0	0	0	0	0
c4) Minería, Manufacturas y Construcción	0	0	0	0	0
c5) Transporte	0	0	0	0	0
c6) Comunicaciones	0	0	0	0	0
c7) Turismo	0	0	0	0	0
c8) Ciencia, Tecnología e Innovación	0	0	0	0	0
c9) Otras Industrias y Otros Asuntos Económicos	0	0	0	0	0
D. Otras No Clasificadas en Funciones Anteriores (D=d1+d2+d3+d4)	0	0	0	0	0
d1) Transacciones de la Deuda Pública / Costo Financiero de la Deuda	0	0	0	0	0
d2) Transferencias, Participaciones y Aportaciones Entre Diferentes Niveles y Ordenes de	0	0	0	0	0
d3) Saneamiento del Sistema Financiero	0	0	0	0	0
d4) Adeudos de Ejercicios Fiscales Anteriores	0	0	0	0	0
III. Total de Egresos (III = I+II)	4,392,015	331,465	4,796,337	4,796,337	-72,857


C.P. ADA GABRIELA VERLAGE FRIEDMAN
 GERENTE GENERAL




C.P. A. GUILLERMO VERLAGE BERRY
 PRESIDENTE MUNICIPAL


C.P. ENRIQUE LEONARDO ZAVALA RAMIREZ
 COMISARIO


C.P. JOSE OMAR CERVANTES RIOS
 CONTADOR




MUNICIPIO DE GONZÁLEZ

COMISION MUNICIPAL DE AGUA POTABLE Y ALCANTARILLADO DEL MUNICIPIO DE ALDAMA TAMAULIPAS
 Estado Analítico del Ejercicio del Presupuesto de Egresos Detallado - LDF
 Clasificación de Servicios Personales por Categoría
 Del 1 de Enero al 31 de Marzo de 2018
 (PESOS)



Concepto (c)	Egresos				Subejercicio (e)
	Aprobado (d)	Ampliaciones/ (Reducciones)	Modificado	Devengado	
I. Gasto No Etiquetado (I=A+B+C+D+E+F)	2,677,537	5,000	2,682,537	6,411,890	3,659,393
A. Personal Administrativo y de Servicio Público	2,677,537	5,000	2,682,537	3,659,393	3,659,393
B. Magisterio	0	0	0	0	0
C. Servicios de Salud (C=c1+c2)	0	0	0	0	0
c1) Personal Administrativo	0	0	0	0	0
c2) Personal Médico, Paramédico y afin	0	0	0	0	0
D. Seguridad Pública	0	0	0	0	0
E. Gastos asociados a la implementación de nuevas leyes federales o reformas a las mismas (E)	0	0	0	0	0
e1) Nombre del Programa o Ley 1	0	0	0	0	0
e2) Nombre del Programa o Ley 2	0	0	0	0	0
F. Sentencias laborales definitivas	0	0	0	0	0
II. Gasto Etiquetado (II=A+B+C+D+E+F)	0	0	0	0	0
A. Personal Administrativo y de Servicio Público	0	0	0	0	0
B. Magisterio	0	0	0	0	0
C. Servicios de Salud (C=c1+c2)	0	0	0	0	0
c1) Personal Administrativo	0	0	0	0	0
c2) Personal Médico, Paramédico y afin	0	0	0	0	0
D. Seguridad Pública	0	0	0	0	0
E. Gastos asociados a la implementación de nuevas leyes federales o reformas a las mismas (E)	0	0	0	0	0
e1) Nombre del Programa o Ley 1	0	0	0	0	0
e2) Nombre del Programa o Ley 2	0	0	0	0	0
F. Sentencias laborales definitivas	0	0	0	0	0
III. Total del Gasto en Servicios Personales (III = I + II)	2,677,537	5,000	2,682,537	6,411,890	3,659,393
					-976,856
					-976,856
					-976,856



Gabriela Tuley
 C.P. ADA GABRIELA VERLAGE FRIEDMAN
 GERENTE GENERAL

[Signature]
 C.P. JOSÉ OMAR OYERVIDES RIOS
 CONTADOR

[Signature]
 C.P. A. GUILLERMO VERLAGE BERRY
 PRESIDENTE MUNICIPAL

[Signature]
 C.P. ENRIQUE LEONARDO ZAVALA RAMIREZ
 COMISARIO