



Concepto	Egresos					Subejercicio 6=(3-4)
	Aprobado 1	Ampliaciones/ (Reducciones) 2	Modificado (3=1+2)	Devengado 4	Pagado 5	
Servicios Personales	12,296,973	748,670	13,045,644	12,192,744	12,192,744	852,900
Remuneraciones al Personal de Carácter Permanente	6,137,060		6,137,060	6,131,959	6,131,959	5,101
Remuneraciones al Personal de Carácter Transitorio	845,553	375,621	1,221,174	1,202,305	1,202,305	18,869
Remuneraciones Adicionales y Especiales	1,708,288	262,069	1,970,357	1,594,646	1,594,646	375,711
Seguridad Social	2,051,568	34,677	2,086,245	1,749,345	1,749,345	336,900
Otras Prestaciones Sociales y Económicas	1,554,505	76,303	1,630,809	1,514,489	1,514,489	116,320
Provisiones			0			0
Pago de Estímulos a Servidores Públicos			0			0
Impuesto sobre nominas y otros que se deriven rel. Laboral			0			0
Materiales y Suministros	2,533,297	597,371	1,935,926	1,835,070	1,835,070	100,856
Materiales de Administración, Emisión de Documentos y Artículos Oficiales	192,110	12,506	179,604	179,580	179,580	24
Alimentos y Utensilios	635,177	268,839	366,338	366,337	366,337	1
Materias Primas y Materiales de Producción y Comercialización			0			0
Materiales y Artículos de Construcción y de Reparación	669,108	442,005	227,103	183,872	183,872	43,231
Productos Químicos, Farmacéuticos y de Laboratorio	385,123	115,168	500,291	467,660	467,660	32,631
Combustibles, Lubricantes y Aditivos	416,283	94,680	510,963	510,963	510,963	0
Vestuario, Blancos, Prendas de Protección y Artículos Deportivos	79,781	41,119	38,661	38,662	38,662	1
Materiales y Suministros Para Seguridad			0			
Herramientas, Refacciones y Accesorios Menores	155,715	42,750	112,965	87,996	87,996	24,969
Servicios Generales	3,985,764	1,511,988	5,497,753	5,417,558	5,417,558	80,195
Servicios Básicos	3,206,637	37,500	3,169,136	3,124,642	3,124,642	44,494
Servicios de Arrendamiento	179,495	176,345	3,150	3,150	3,150	0
Servicios Profesionales, Científicos, Técnicos y Otros Servicios	120,719	44,968	165,687	130,000	130,000	35,687
Servicios Financieros, Bancarios y Comerciales	41,916	6,632	35,284	35,284	35,284	0
Servicios de Instalación, Reparación, Mantenimiento y Conservación	186,298	93,973	280,272	280,261	280,261	11
Servicios de Comunicación Social y Publicidad.	2,951	2,951	0			0
Servicios de Traslado y Viáticos		102,448	102,448	102,447	102,447	1
Servicios Oficiales	164,733.00	138,799	25,935	25,934	25,934	1
Otros Servicios Generales	83,015	1,632,826	1,715,841	1,715,840	1,715,840	1
Transferencias, Asignaciones, Subsidios y Otras Ayudas	-	357,417	357,417	357,417	357,417	0
Transferencias Internas y Asignaciones al Sector Público	-	-	-	-	-	-
Transferencias al Resto del Sector Público	-	-	-	-	-	-
Subsidios y Subvenciones	-	-	-	-	-	-
Ayudas Sociales	-	-	-	-	-	-
Becas y otras ayudas para programas de capacitación	-	-	-	-	-	-
Pensiones y Jubilaciones	-	357,417	357,417	357,417	357,417	0
Transferencias a Fideicomisos, Mandatos y Otros Análogos	-	-	-	-	-	-
Transferencias a la Seguridad Social	-	-	-	-	-	-
Donativos	-	-	-	-	-	-
Transferencias al Exterior	-	-	-	-	-	-
Bienes Muebles, Inmuebles e Intangibles	96,886	95,104	191,989	191,989	191,989	0
Mobiliario y Equipo de Administración		11,676	11,676	11,676	11,676	0
Mobiliario y Equipo Educativo y Recreativo	0					0
Equipo e Instrumental Médico y de Laboratorio						0
Vehículos y Equipo de Transporte	50,000	46,552	96,552	96,552	96,552	0
Equipo de Defensa y Seguridad						0
Maquinaria, Otros Equipos y Herramientas	27,123	52,348	79,471	79,471	79,471	0
Activos Biológicos						0
Bienes Inmuebles						0
Activos Intangibles	19,762	15,472	4,290.00	4,290	4,290	0
Inversión Pública	-	0	-	-	-	0
Obra Pública en Bienes de Dominio Público						0
Obra Pública en Bienes Propios						0
Proyectos Productivos y Acciones de Fomento						0
Inversiones Financieras y Otras Provisiones	0	-	-	-	0	0
Inversiones Para el Fomento de Actividades Productivas.						
Acciones y Participaciones de Capital						
Compra de Títulos y Valores						
Concesión de Préstamos						
Inversiones en Fideicomisos, Mandatos y Otros Análogos						
Otras Inversiones Financieras						
Provisiones para Contingencias y Otras						
Erogaciones Especiales						
Otros gastos varios						
Participaciones y Aportaciones	-	-	-	-	-	0
Participaciones						
Aportaciones						
Convenios						
Deuda Pública	983,851	382,139	601,712	601,712.00	601,712.00	0
Amortización de la Deuda Pública						
Intereses de la Deuda Pública						
Comisiones de la Deuda Pública						
Gastos de la Deuda Pública						
Costo por Coberturas						
Apoyos Financieros						





Concepto	Egresos					Subejercicio 6=(3-4)
	Aprobado 1	Ampliaciones/ (Reducciones) 2	Modificado (3=1+2)	Devengado 4	Pagado 5	
Adeudos de Ejercicios Fiscales Anteriores (Adefas)	983,851	382,139	601,712.00	601,712.00	601,712.00	-
Total del Gasto	19,896,771	1,733,669	21,630,440	20,596,490	20,596,490	1,033,950

"Bajo protesta de decir verdad declaramos que los Estados Financieros y sus Notas, son razonablemente correctos y son responsabilidad del emisor"

C.P.A. GUILLERMO VERLAGE BERRY
PRESIDENTE MUNICIPAL

C. P. ADA GABRIELA VERLAGE FRIEDMAN
GERENTE GENERAL

C.P. JORGE DOMÍNGUEZ HINOJOSA
COMISARIO

C.P. JORGE EMILIO ALONSO GOMEZ
CONTADOR GENERAL




11.1

Ejercicio del Presupuesto Capítulo/Concepto/Partida Especifica	Presupuesto de Egresos Aprobado 1	Ampliaciones/Reducciones 2	Presupuesto Viente 3	Comprometido 4	Disponible para comonometer 5= (3-4)	Devengado 6	Comprometido no devengado 7= (4-6)	Presupuesto sin devengar 8= (3-6)	Ejercicio 9	Pagado 10	Cuentas por cobrar (Deuda) 11= (6-10)
SERVICIOS PERSONALES											
REMUNERACIONES AL PERSONAL DE CARÁCTER PERMANENTE											
Sueldos base al personal permanente	6,137,060	-	6,137,060	6,131,959	5,101	6,131,959	-	5,101	6,131,959	6,131,959	-
	6,137,060	-	6,137,060	6,131,959	5,101	6,131,959	-	5,101	6,131,959	6,131,959	-
REMUNERACIONES AL PERSONAL DE CARÁCTER TRANSITORIO											
Honorarios asimilables a salarios	845,553	375,621	1,221,174	1,202,305	18,869	1,202,305	-	18,869	1,202,305	1,202,305	-
Sueldos base al personal eventual	845,553	5,000	5,000	5,000	-	5,000	-	-	5,000	5,000	-
Retrribución a los representantes de los trabajadores y de los patrones en la Junta de Conciliación v Arbitrale	845,553	370,621	1,216,174	1,197,305	18,869	1,197,305	-	18,869	1,197,305	1,197,305	-
REMUNERACIONES ADICIONALES Y ESPECIALES											
Primas por años de servicios efectivos prestados	1,708,288	262,068	1,970,356	1,594,646	375,710	1,594,646	-	375,710	1,594,646	1,594,646	-
	1,708,288	262,068	1,970,356	1,594,646	375,710	1,594,646	-	375,710	1,594,646	1,594,646	-
Primas por años de servicios efectivos prestados	124,346	124,346	0	0	0	0	-	0	0	0	-
	124,346	124,346	0	0	0	0	-	0	0	0	-
Primas de vacaciones, dominical y gratificación de fin de año	1,377,832	298,170	1,675,602	1,332,160	343,442	1,332,160	-	343,442	1,332,160	1,332,160	-
	1,377,832	298,170	1,675,602	1,332,160	343,442	1,332,160	-	343,442	1,332,160	1,332,160	-
Horas extraordinarias	186,510	13,668	172,842	140,574	32,268	140,574	-	32,268	140,574	140,574	-
	186,510	13,668	172,842	140,574	32,268	140,574	-	32,268	140,574	140,574	-
Compensaciones	20,000	101,912	121,912	121,912	-	121,912	-	-	121,912	121,912	-
	20,000	101,912	121,912	121,912	-	121,912	-	-	121,912	121,912	-
SEGURIDAD SOCIAL											
Aportaciones de seguridad social	2,051,568	34,678	2,086,246	1,749,346	336,901	1,749,346	-	336,901	1,749,346	1,749,346	-
	2,051,568	34,678	2,086,246	1,749,346	336,901	1,749,346	-	336,901	1,749,346	1,749,346	-
Aportaciones a fondos de vivienda	815,070	142,398	957,468	878,015	79,453	878,015	-	79,453	878,015	878,015	-
	815,070	142,398	957,468	878,015	79,453	878,015	-	79,453	878,015	878,015	-
Aportaciones al sistema para el retiro	701,236	107,720	593,516	444,887	148,629	444,887	-	148,629	444,887	444,887	-
	701,236	107,720	593,516	444,887	148,629	444,887	-	148,629	444,887	444,887	-
Aportaciones para seguros	516,526	-	516,526	411,755	104,771	411,755	-	104,771	411,755	411,755	-
	516,526	-	516,526	411,755	104,771	411,755	-	104,771	411,755	411,755	-
Otras prestaciones sociales y económicas	18,736	-	18,736	14,689	4,047	14,689	-	4,047	14,689	14,689	-
	18,736	-	18,736	14,689	4,047	14,689	-	4,047	14,689	14,689	-
OTRAS PRESTACIONES SOCIALES Y ECONÓMICAS											
Cuotas para el fondo de ahorro y fondo de trabajo	1,554,505	76,304	1,630,809	1,514,488	116,321	1,514,488	-	116,321	1,514,488	1,514,488	-
	1,554,505	76,304	1,630,809	1,514,488	116,321	1,514,488	-	116,321	1,514,488	1,514,488	-
Indemnizaciones	194,395	11,844	206,239	206,239	0	206,239	-	0	206,239	206,239	-
	194,395	11,844	206,239	206,239	0	206,239	-	0	206,239	206,239	-
Prestaciones contractuales	141,087	997,381	1,138,468	1,022,430	116,038	1,022,430	-	116,038	1,022,430	1,022,430	-
	141,087	997,381	1,138,468	1,022,430	116,038	1,022,430	-	116,038	1,022,430	1,022,430	-
Apoyos a la capacitación de los servidores públicos	1,140,383	876,164	2,016,547	2,016,547	0	2,016,547	-	0	2,016,547	2,016,547	-
	1,140,383	876,164	2,016,547	2,016,547	0	2,016,547	-	0	2,016,547	2,016,547	-
Otras prestaciones sociales y económicas	70,452	48,559	119,011	21,600	283	21,600	-	283	21,600	21,600	-
	70,452	48,559	119,011	21,600	283	21,600	-	283	21,600	21,600	-
Otras prestaciones sociales y económicas	8,188	8,188	0	0	0	0	-	0	0	0	-
	8,188	8,188	0	0	0	0	-	0	0	0	-
PREVISIONES											
Previsiones de carácter laboral, económica y de seguridad social	-	-	-	-	-	-	-	-	-	-	-
	-	-	-	-	-	-	-	-	-	-	-
PAGO DE ESTÍMULOS A SERVIDORES PÚBLICOS											
Estímulos	-	-	-	-	-	-	-	-	-	-	-
	-	-	-	-	-	-	-	-	-	-	-



11.1

Ejercicio del Presupuesto	Presupuesto de Egresos Aprobado	Ampliaciones/ (Reducciones)	Presupuesto Virente	Comprometido	Disponible para comprometer	Devengado	Comprometido no devengado	Presupuesto sin devengar	Ejercido	Pagado	Cuentas por pagar (Deuda)
Capítulo/Concepto/Partida Específica	1	2	3	4	5= (3-4)	6	7= (4-6)	8= (3-6)	9	10	11= (6-10)
IMPUESTO SOBRE NÓMINAS Y OTROS QUE SE DERIVEN DE UNA RELACION LABORAL											
Impuesto sobre nóminas	-	-	-	-	-	-	-	-	-	-	-
Otros impuestos derivados de una relación laboral	-	-	-	-	-	-	-	-	-	-	-
TOTAL SERVICIOS PERSONALES	12,296,973	748,671	13,045,644	12,192,744	852,901	12,192,744	-	852,901	12,192,744	12,192,744	-
MATERIALES Y SUMINISTROS											
MATERIALES DE ADMINISTRACIÓN, EMISIÓN DE DOCUMENTOS Y ARTÍCULOS OFICIALES	192,110	12,505	179,605	179,580	24	179,580	-	24	179,580	179,580	-
Materiales, útiles y equipos menores de oficina	159,765	71,847	97,918	97,894	24	97,894	-	24	97,894	97,894	-
Materiales y útiles de impresión y reproducción	-	19,387	19,387	19,387	-	19,387	-	-	19,387	19,387	-
Materiales, útiles y equipos menores de tecnologías de la información y comunicaciones	-	15,422	15,422	15,422	-	15,422	-	-	15,422	15,422	-
Material estadístico y geográfico	-	1,551	1,551	1,551	0	1,551	-	-	1,551	1,551	-
Material impreso e información digital	-	26,140	26,140	26,140	-	26,140	-	-	26,140	26,140	-
Material de limpieza	22,344	10,998	11,346	11,346	0	11,346	-	0	11,346	11,346	-
Materiales y útiles de enseñanza	-	-	-	-	-	-	-	-	-	-	-
Materiales para el registro e identificación de bienes y personas	-	7,840	7,840	7,840	-	7,840	-	-	7,840	7,840	-
ALIMENTOS Y UTENSILIOS	635,177	268,838	366,339	366,338	1	366,338	-	1	366,338	366,338	-
Productos alimenticios para personas	635,177	269,508	365,669	365,669	0	365,669	-	0	365,669	365,669	-
Utensilios para el servicio de alimentación	-	670	670	669	1	669	-	1	669	669	-
MATERIALES Y ARTÍCULOS DE CONSTRUCCIÓN Y DE REPARACIÓN	669,108	442,005	227,103	183,871	43,232	183,871	-	43,232	183,871	183,871	-
Productos minerales no metálicos	-	-	-	-	-	-	-	-	-	-	-
Cermento y productos de concreto	47,686	41,350	6,336	-	-	-	-	0	6,336	6,336	-
Cal, yeso y productos de yeso	-	-	-	-	-	-	-	-	-	-	-
Madera y productos de madera	-	-	-	-	-	-	-	-	-	-	-
Vidrio y productos de vidrio	-	-	-	-	-	-	-	-	-	-	-
Material eléctrico y electrónico	54,234	19,762	73,996	-	-	-	-	0	73,996	73,996	-
Artículos metálicos para la construcción	31,987	30,283	62,270	62,270	0	62,270	-	0	62,270	62,270	-
Materiales complementarios	-	-	-	-	-	-	-	-	-	-	-
Otros materiales y artículos de construcción y reparación	535,201	450,700	84,501	41,269	43,232	41,269	-	43,232	41,269	41,269	-
PRODUCTOS QUÍMICOS, FARMACÉUTICOS Y DE LABORATORIO	385,123	115,168	500,291	467,661	32,631	467,661	-	32,630	467,661	467,661	-
Productos químicos básicos	-	316	316	316	0	316	-	-	316	316	-




11-1

Ejercicio del Presupuesto Capítulo/Concepto/Partida Especifica	Presupuesto de Egresos Aprobado 1	Ampliaciones/ (Reducciones) 2	Presupuesto Vigente 3	Comprometido 4	Disponible para comprometer 5= (3-4)	Devengado 6	Comprometido no devengado 7= (4-6)	Presupuesto sin devenzar 8= (3-6)	Ejercido 9	Pagado 10	Cuentas por cobrar (Deuda) 11= (6-10)
Fertilizantes, pesticidas y otros agroquímicos											
Medicinas y productos farmacéuticos	741		741								
Materiales, accesorios y suministros médicos											
Materiales, accesorios y suministros de laboratorio											
Fibras sintéticas, hules, plásticos y derivados	51,593	115,593	167,186	167,186		167,186		0	167,186	167,186	
Otros productos químicos	332,790		332,790	300,159	32,631	300,159		32,631	300,159	300,159	
COMBUSTIBLES, LUBRICANTES Y ADITIVOS	416,283	94,680	510,963	510,963	0	510,963		0	510,963	510,963	
Combustibles, lubricantes y aditivos	416,283	94,680	510,963	510,963	0	510,963		0	510,963	510,963	
Carbon y sus derivados											
VESTUARIO, BLANCOS, PRENDAS DE PROTECCIÓN Y ARTÍCULOS DEPORTIVOS	79,781	41,119	38,662	38,662	0	38,662		0	38,662	38,662	
Vestuario y uniformes	79,781	41,119	38,662	38,662	0	38,662		0	38,662	38,662	
Prendas de seguridad y protección personal											
Artículos deportivos											
Productos textiles											
Blancos y otros productos textiles, excepto prendas de vestir											
HERRAMIENTAS, REFACCIONES Y ACCESORIOS MENORES	155,715	42,750	112,965	87,997	24,968	87,997		24,968	87,997	87,997	
Herramientas menores	46,193	3,944	42,249	42,249	0	42,249		0	42,249	42,249	
Diversos											
Refacciones y accesorios menores de edificios	12,159	11,425	734	734	0	734		0	734	734	
Refacciones y accesorios menores de mobiliario y equipo de administración, educacional y recreativo	24,211	24,211	0	0	0	0		0	0	0	
Refacciones y accesorios menores de equipo de cómputo y tecnologías de la información	4,913	2,927	1,986	1,986	0	1,986		0	1,986	1,986	
Refacciones y accesorios menores de equipo e instrumental médico y de laboratorio	243	243	0	0	0	0		0	0	0	
Refacciones y accesorios menores de equipo de transporte	67,996		67,996					24,968	43,028	43,028	
Refacciones y accesorios menores de maquinaria y otros equipos											
Refacciones y accesorios menores otros bienes muebles											
TOTAL MATERIALES Y SUMINISTROS	2,533,297	597,369	1,935,928	1,835,072	100,857	1,835,072		100,856	1,835,072	1,835,072	
SERVICIOS GENERALES											
SERVICIOS BÁSICOS	3,206,637	37,500	3,169,137	3,124,642	44,495	3,124,642		44,495	3,124,642	3,124,642	
Energía eléctrica	3,090,517		3,090,517	3,046,022	44,495	3,046,022		44,495	3,046,022	3,046,022	

11.1

Ejercicio del Presupuesto Capítulo/Concepto/Partida Especifica	Presupuesto de Egresos Aprobado 1	Ampliaciones/ (Reducciones) 2	Presupuesto Vigente 3	Comprometido 4	Disponible para comprobar 5= (3-4)	Devengado 6	Comprometido no devengado 7= (4-6)	Presupuesto sin devengar 8= (3-6)	Ejercicio 9	Pagado 10	Cuentas por pagar (Deuda) 11= (6-10)
Gas	171	-	171	0	0	0	0	0	9	0	-
Agua	6,110	3,068	9,178	9,178	-	9,178	-	-	9,178	9,178	-
Telefonia tradicional	34,374	6,427	27,947	27,947	-	27,947	-	0	27,947	27,947	-
Telefonia celular	74,247	32,752	41,495	41,495	0	41,495	-	0	41,495	41,495	-
Paqueteria y envios	-	-	-	-	-	-	-	-	-	-	-
Servicios de telecomunicaciones y satélites	-	-	-	-	-	-	-	-	-	-	-
Servicios de acceso de internet, redes y procesamiento de información	-	-	-	-	-	-	-	-	-	-	-
Servicios postales y telegráficos	-	-	-	-	-	-	-	-	-	-	-
Servicios integrales y otros servicios	1,218	1,218	0	0	0	0	0	0	-	-	-
SERVICIOS DE ARRENDAMIENTO	179,495	176,345	3,150	3,150	0	3,150	0	0	3,150	3,150	-
Arrendamiento de terrenos	-	-	-	-	-	-	-	-	-	-	-
Arrendamiento de edificios	-	-	-	-	-	-	-	-	-	-	-
Arrendamiento de mobiliario y equipo de administración, educacional y recreativo	-	-	-	-	-	-	-	-	-	-	-
Arrendamiento de equipo e instrumental médico y de laboratorio	-	-	-	-	-	-	-	-	-	-	-
Arrendamiento de equipo de transporte	-	-	-	-	-	-	-	-	-	-	-
Arrendamiento de maquinaria, otros equipos y herramientas	179,495	176,345	3,150	3,150	0	3,150	0	0	3,150	3,150	-
Arrendamiento de activos intangibles	-	-	-	-	-	-	-	-	-	-	-
Arrendamiento financiero	-	-	-	-	-	-	-	-	-	-	-
Otros arrendamientos	-	-	-	-	-	-	-	-	-	-	-
SERVICIOS PROFESIONALES, CIENTÍFICOS, TÉCNICOS Y OTROS	120,719	44,968	165,687	130,000	35,687	130,000	-	35,687	130,000	130,000	-
SERVICIOS	120,719	44,968	165,687	130,000	35,687	130,000	-	35,687	130,000	130,000	-
Servicios legales, de contabilidad, auditoría y relacionados	-	-	-	-	-	-	-	-	-	-	-
Servicios de diseño, arquitectura, ingeniería y actividades relacionadas	-	-	-	-	-	-	-	-	-	-	-
Servicios de consultoría administrativa, procesos, técnica y en tecnologías de la información	-	-	-	-	-	-	-	-	-	-	-
Servicios de investigación científica y desarrollo	-	-	-	-	-	-	-	-	-	-	-
Servicios de apoyo administrativo, traducción, fotocopiado e impresión	-	-	-	-	-	-	-	-	-	-	-
Servicios de vigilancia	-	-	-	-	-	-	-	-	-	-	-
SERVICIOS FINANCIEROS, BANCARIOS Y COMERCIALES	41,916	6,632	35,284	35,284	0	35,284	-	0	35,284	35,284	-
Servicios financieros y bancarios	22,241	1,978	20,263	20,263	0	20,263	-	0	20,263	20,263	-
Seguro de bienes patrimoniales	19,674	4,654	15,021	15,021	-	15,021	-	-	15,021	15,021	-
Fletes y maniobras	-	-	-	-	-	-	-	-	-	-	-



DEL 1º ENERO AL 31 DE DICIEMBRE DE 2018

11.1

Ejercicio del Presupuesto Capítulo/Concepto/Partida Especifica	Presupuesto de Egresos Aprobado 1	Ampliaciones/ (Reducciones) 2	Presupuesto Vigente 3	Comprometido 4	Disponible para comprometer 5= (3-4)	Devengado 6	Comprometido no devengado 7= (4-6)	Presupuesto sin devengar 8= (3-6)	Ejercido 9	Pagado 10	Cuentas por pagar (Deuda) 11= (6-10)
SERVICIOS DE INSTALACIÓN, REPARACIÓN, MANTENIMIENTO Y CONSERVACIÓN	186,298	93,973	280,271	280,262	10	280,262	-	10	280,262	280,262	-
Conservación y mantenimiento menor de inmuebles	-	-	-	-	-	-	-	-	-	-	-
Instalación, reparación y mantenimiento de mobiliario y equipo de administración, educacional y recreativo	156,116	5,323	5,333	5,323	10	5,323	-	10	5,323	5,323	-
Instalación, reparación y mantenimiento de equipo de cómputo y tecnología de la información	-	154,220	1,896	1,897	0	1,897	-	0	1,897	1,897	-
Instalación, reparación y mantenimiento de equipo e instrumental médico y de laboratorio	-	43,865	43,865	43,865	-	43,865	-	-	43,865	43,865	-
Reparación y mantenimiento de equipo de bombeo	-	1,700	1,700	1,700	-	1,700	-	-	1,700	1,700	-
Reparación y mantenimiento de equipo de transporte	30,182	-	-	-	-	-	-	-	-	-	-
Reparación y mantenimiento de equipo de defensa y seguridad	-	30,182	-	-	-	-	-	-	-	-	-
Instalación, reparación y mantenimiento de maquinaria, otros equipos y herramienta	-	-	-	-	-	-	-	-	-	-	-
Servicios de limpieza y manejo de desechos	-	227,477	227,477	227,477	0	227,477	-	0	227,477	227,477	-
Servicios de jardinería y fumigación	-	-	-	-	-	-	-	-	-	-	-
SERVICIOS DE COMUNICACIÓN SOCIAL Y PUBLICIDAD	2,951	2,951	-	-	-	-	-	-	-	-	-
Difusión por radio, televisión y otros medios de mensajes sobre programas y actividades subterráneas	2,951	-	-	-	-	-	-	-	-	-	-
Difusión por radio, televisión y otros medios de mensajes comerciales para promover la venta de bienes o servicios	-	2,951	-	-	-	-	-	-	-	-	-
Servicios de creatividad, producción y producción de publicidad, excepto Internet	-	-	-	-	-	-	-	-	-	-	-
Gastos de orden social y cultural	-	-	-	-	-	-	-	-	-	-	-
Otros servicios de información	-	-	-	-	-	-	-	-	-	-	-
SERVICIOS DE TRASLADO Y VIÁTICOS	-	102,447	102,447	102,447	0	102,447	0	-	102,447	102,447	-
Pasajes aéreos	-	14,749	14,749	14,749	-	14,749	-	-	14,749	14,749	-
Pasajes terrestres	-	-	-	-	-	-	-	-	-	-	-
Viáticos en el país	-	87,698	87,698	87,698	-	87,698	-	-	87,698	87,698	-
SERVICIOS OFICIALES	164,733	138,799	25,934	25,935	1	25,935	-	1	25,935	25,935	-
Gastos de orden social y cultural	164,733	138,799	25,934	25,935	1	25,935	-	1	25,935	25,935	-
Congresos y convenciones	-	-	-	-	-	-	-	-	-	-	-
Gastos de representación	-	-	-	-	-	-	-	-	-	-	-
OTROS SERVICIOS GENERALES	83,015	1,632,826	1,715,841	1,715,840	1	1,715,840	-	1	1,715,840	1,715,840	-
Impuestos y derechos	83,015	1,432,321	1,515,336	1,515,336	0	1,515,336	-	0	1,515,336	1,515,336	-
Penas, multas, accesorios y actualizaciones	-	200,505	200,505	200,504	1	200,504	-	1	200,504	200,504	-
Otros gastos por responsabilidades	-	-	-	-	-	-	-	-	-	-	-

11.1

Ejercicio del Presupuesto Capítulo/Concepto/Partida Especifica	Presupuesto de Egresos Aprobado 1	Ampliaciones/ (Reducciones) 2	Presupuesto Vigente 3	Comprometido 4	Disponible para comrometer 5= (3-4)	Devengado 6	Comprometido no devengado 7= (4-6)	Presupuesto sin devenazar 8= (3-6)	Ejercicio 9	Pagado 10	Cuentas por deudar (Deuda) 11= (6-10)
VEHICULOS Y EQUIPO DE TRANSPORTE	50,000	46,552	96,552	96,552	-	96,552	-	-	96,552	96,552	-
Automóviles y camionetas	50,000	46,552	96,552	96,552	-	96,552	-	-	96,552	96,552	-
Equipo aeroespacial	-	-	-	-	-	-	-	-	-	-	-
OTROS GASTOS VARIOS Y PERDIDAS EXTRAORDINARIAS											
Otros gastos varios	-	-	-	-	-	-	-	-	-	-	-
MAQUINARIA, OTROS EQUIPOS Y HERRAMIENTAS	27,123	52,348	79,471	79,471	1	79,471	-	1	79,471	79,471	-
Maquinaria y equipo agropecuario	-	-	-	-	-	-	-	-	-	-	-
Maquinaria y equipo industrial	27,123	27,123	-	-	-	-	-	-	-	-	-
Maquinaria y equipo de construcción	-	-	-	-	-	-	-	-	-	-	-
Sistemas de aire acondicionado, calefacción y de refrigeración industrial y comercial	-	-	-	-	-	-	-	-	-	-	-
Equipo de comunicación y telecomunicación	-	6,300	6,300	6,300	-	6,300	-	-	6,300	6,300	-
Equipos de generación eléctrica, aparatos y accesorios eléctricos	-	-	-	-	-	-	-	-	-	-	-
Herramientas y máquinas-herramienta	-	5,171	5,171	5,171	-	5,171	-	-	5,171	5,171	-
Otros equipos	-	68,001	68,001	68,001	1	68,000	-	-	68,000	68,000	-
BIENES INMUEBLES											
Terrenos	-	-	-	-	-	-	-	-	-	-	-
Edificios no residenciales	-	-	-	-	-	-	-	-	-	-	-
Otros bienes inmuebles	-	-	-	-	-	-	-	-	-	-	-
ACTIVOS INTANGIBLES	19,762	15,472	4,290	4,290	0	4,290	-	0	4,290	4,290	-
Software	-	-	-	-	-	-	-	-	-	-	-
Licencias informáticas e intelectuales	19,762	15,472	4,290	4,290	0	4,290	-	0	4,290	4,290	-
Otros activos intangibles	-	-	-	-	-	-	-	-	-	-	-
TOTAL BIENES MUEBLES, INMUEBLES E INTANGIBLES	96,885	95,101	191,986	191,988	1	191,988	-	1	191,988	191,988	-
INVERSIÓN PÚBLICA											
OBRA PÚBLICA EN BIENES DE DOMINIO PÚBLICO											
Edificación no habitacional	-	-	-	-	-	-	-	-	-	-	-
División de terrenos y construcción de obras de urbanización	-	-	-	-	-	-	-	-	-	-	-
Instalaciones y equipamiento en construcciones	-	-	-	-	-	-	-	-	-	-	-


11.1

Ejercicio del Presupuesto Capitulo/Concepto/Partida Especifica	Presupuesto de Egresos Aprobado 1	Ampliaciones/ (Reducciones) 2	Presupuesto Vigente 3	Comprometido 4	Disponible para comrometer 5= (3-4)	Devengado 6	Comprometido no devengado 7= (4-6)	Presupuesto sin devenzar 8= (3-6)	Ejercido 9	Pagado 10	Cuentas por pasar (Deuda) 11= (6-10)
OBRA PÚBLICA EN BIENES PROPIOS											
Edificación no habitacional	-	-	-	-	-	-	-	-	-	-	-
División de terrenos y construcción de obras de urbanización	-	-	-	-	-	-	-	-	-	-	-
Instalaciones y equipamiento en construcciones	-	-	-	-	-	-	-	-	-	-	-
Trabajos de acabados en edificaciones y otros trabajos especializados	-	-	-	-	-	-	-	-	-	-	-
TOTAL INVERSIÓN PÚBLICA											
ADEFAS	983,851	382,139	601,712	601,712	0	601,712	-	0	601,712	601,712	-
TOTALES	19,896,771	1,733,668	21,630,439	20,596,492	1,033,951	20,596,492	0	1,033,950	20,596,492	20,596,492	-

Bajo protesta de decir verdad declaramos que los Estados Financieros y sus Notas, son razonablemente correctos y son responsabilidad del emisor

C.P.A. GUILLERMO VERÍJAGE BERRY
 PRESIDENTE MUNICIPAL
 C.P. JORGE DOMÍNGUEZ HINOJOSA
 COMISARIO

C.P. ADA GABRIELA VERÍJAGE FRIEDMAN
 GERENTE GENERAL
 C.P. JORGE EMILIO ALONSO GOMEZ
 CONTADOR GENERAL



1.1.2

COG	Capítulo/Concepto/Partida Especifica	ENERO	FEBRERO	MARZO	ABRIL	MAYO	JUNIO	JULIO	AGOSTO	SEPTIEMBRE	OCTUBRE	NOVIEMBRE	DICIEMBRE	TOTAL
1000	SERVICIOS PERSONALES	1,092,534	1,140,740	1,426,119	916,541	871,904	1,137,015	1,111,302	1,172,431	960,447	1,228,558	922,916	212,234	12,192,742
1100	REMUNERACIONES AL PERSONAL DE CARÁCTER PERMANENTE	550,136	518,400	520,706	528,082	523,745	514,702	522,462	521,159	514,637	475,010	466,608	478,311	6,131,956
1113	Sueldos base al personal permanente	550,136	518,400	520,706	528,082	523,745	514,702	522,462	521,159	514,637	475,010	466,608	478,311	6,131,956
1200	REMUNERACIONES AL PERSONAL DE CARÁCTER TRANSITORIO	91,243	90,699	100,989	123,400	89,150	92,752	97,829	106,788	109,199	96,503	93,854	109,989	1,202,305
121	Honorarios asimilables a salarios	0	0	0	0	0	0	0	0	0	0	0	5,000	5,000
122	Sueldos base al personal eventual	91,243	90,699	100,989	123,400	89,150	92,752	97,829	106,788	109,199	96,503	93,854	104,989	1,197,305
124	Retribución a los representantes de los trabajadores y de los patronos en la Junta de Conciliación y Arbitraje	0	0	0	0	0	0	0	0	0	0	0	0	0
1300	REMUNERACIONES ADICIONALES Y ESPECIALES	114,059	199,927	223,463	41,102	69,098	104,218	125,784	69,122	40,553	36,494	54,242	519,584	1,594,646
131	Primas por años de servicios efectivos prestados	0	0	0	0	0	0	0	0	0	0	0	0	0
132	Primas de vacaciones, dominical y gratificación de fin de año	107,965	191,294	214,074	30,345	45,464	73,847	96,573	36,171	25,141	18,308	13,829	479,149	1,332,159
133	Horas extraordinarias	5,095	8,633	9,389	10,757	10,634	14,871	14,211	18,951	15,413	7,686	12,783	12,183	140,574
134	Compensaciones	1,000	0	0	0	13,000	12,500	15,000	14,000	0	10,500	27,630	28,282	121,912
1400	SEGURIDAD SOCIAL	242,941	68,723	479,573	134,259	143,855	382,417	254,819	189,550	197,822	125,166	188,407	658,188	1,749,344
141	Aportaciones de seguridad social	68,723	68,723	304,443	134,259	129,167	140,744	130,460	189,550	69,936	125,166	67,314	550,468	876,015
142	Aportaciones a fondos de vivienda	105,989	0	108,884	0	0	172,173	55,148	0	56,713	0	53,700	107,720	444,887
143	Aportaciones al sistema para el retiro	68,229	0	66,247	0	0	69,500	69,211	0	71,174	0	67,393	0	411,754
144	Aportaciones para seguros	0	0	0	0	14,689	0	0	0	0	0	0	0	14,689
1500	OTRAS PRESTACIONES SOCIALES Y ECONÓMICAS	94,155	267,892	106,428	91,698	46,057	46,927	110,407	285,812	98,237	495,385	119,805	237,462	1,514,489
151	Cuotas para el fondo de ahorro y fondo de trabajo	21,120	26,460	15,882	16,602	16,272	16,142	16,272	15,827	15,952	15,320	15,020	15,170	206,239
152	Indemnizaciones	0	120,000	12,000	0	0	0	1,050	240,000	50,000	449,380	75,000	75,000	1,021,430
154	Prestaciones contractuales	73,035	60,932	77,586	75,096	30,000	29,785	93,085	29,785	32,285	30,685	29,785	327,632	264,220
155	Apoyos a la capacitación de los servidores públicos	0	1,800	0	0	0	0	0	0	0	0	0	0	21,600
159	Otras prestaciones sociales y económicas	0	0	0	0	0	0	0	0	0	0	0	0	0
1600	PREVISIONES	0	0	0	0	0	0	0	0	0	0	0	0	3,659,393
161	Previsiones de carácter laboral, económica y de seguridad social	0	0	0	0	0	0	0	0	0	0	0	0	0
1700	PAGO DE ESTÍMULOS A SERVIDORES PÚBLICOS	0	0	0	0	0	0	0	0	0	0	0	0	0
171	Estímulos	0	0	0	0	0	0	0	0	0	0	0	0	0
2000	MATERIALES Y SUMINISTROS	96,384	102,820	131,875	116,613	160,559	182,142	204,007	210,621	141,643	159,765	174,706	153,935	1,835,070
2100	MATERIALES DE ADMINISTRACIÓN, EMISIÓN DE DOCUMENTOS Y ARTÍCULOS OFICIALES	13,489	11,711	18,722	8,783	26,353	26,204	9,751	5,083	10,685	22,783	14,488	11,827	179,580
211	Materiales, útiles y equipos menores de oficina	3,352	4,019	3,729	4,903	18,156	26,204	1,850	4,710	9,015	11,778	172	10,006	97,894
212	Materiales y útiles de impresión y reproducción	638	0	0	0	7,531	0	7,003	0	0	0	4,215	0	19,387
213	Material estadístico y geográfico	0	0	0	1,551	0	0	0	0	0	0	0	0	0
214	Materiales, útiles y equipos menores de tecnologías de la información y comunicaciones	0	6,840	4,806	1,259	0	0	0	0	0	2,517	0	0	15,422
215	Material Impreso e información digital	0	0	9,560	0	0	0	380	0	0	7,950	7,950	300	26,140
216	Material de limpieza	1,959	852	628	1,070	666	0	518	373	1,671	538	2,151	1,521	11,346


11.2

COG	Capítulo/Concepto/Partida Específica	ENERO	FEBRERO	MARZO	ABRIL	MAYO	JUNIO	JULIO	AGOSTO	SEPTIEMBRE	OCTUBRE	NOVIEMBRE	DICIEMBRE	TOTAL
217	Materiales y útiles de enseñanza	0	0	0	0	0	0	0	0	0	0	0	0	0
218	Materiales para el registro e identificación de bienes y personas	7,840	0	0	0	0	0	0	0	0	0	0	0	7,840
2200	ALIMENTOS Y UTENSILIOS	1,352	0	519	0	49,535	24,506	47,696	51,634	45,761	45,063	44,966	55,304	366,337
221	Productos alimenticios para personas	1,352	0	519	0	49,535	24,506	47,696	51,634	45,761	45,063	44,966	54,635	365,668
223	Utensilios para el servicio de alimentación	0	0	0	0	0	0	0	0	0	0	0	669	669
2400	MATERIALES Y ARTÍCULOS DE CONSTRUCCIÓN Y DE REPARACIÓN	9,171	4,474	36,901	4,176	2,891	8,725	59,699	15,784	6,175	17,120	9,729	8,986	183,871
241	Productos minerales no metálicos	0	0	0	0	0	0	0	0	0	0	0	0	0
242	Cemento y productos de concreto	0	0	0	0	0	0	0	0	0	0	0	0	0
243	Cal, yeso y productos de yeso	0	0	0	0	0	0	1,724	194	0	1,509	0	625	6,337
244	Madera y productos de madera	0	0	0	0	0	0	0	0	0	0	0	0	0
245	Vidrio y productos de vidrio	0	0	0	0	0	0	0	0	0	0	0	0	0
246	Material eléctrico y electrónico	0	776	0	0	0	0	0	0	0	0	0	0	0
247	Artículos metálicos para la construcción	0	0	0	0	0	434	47,200	1,274	111	9,932	8,397	2,724	73,995
248	Materiales complementarios	8,399	0	0	0	1,798	7,436	10,069	13,921	6,027	5,430	749	4,902	62,271
249	Otros materiales y artículos de construcción y reparación	0	0	0	0	0	0	0	0	0	0	0	0	0
2500	PRODUCTOS QUÍMICOS, FARMACÉUTICOS Y DE LABORATORIO	37,316	39,773	32,583	46,342	33,815	52,722	30,594	35,776	48,394	21,120	62,984	26,244	467,662
251	Productos químicos básicos	0	0	0	0	0	0	0	0	0	0	0	0	0
252	Fertilizantes, pesticidas y otros agroquímicos	0	0	0	0	0	0	0	0	0	0	0	0	0
253	Medicinas y productos farmacéuticos	0	0	0	0	0	0	0	0	0	0	0	0	0
254	Materiales, accesorios y suministros médicos	0	0	0	0	0	0	0	0	0	0	0	0	0
255	Materiales, accesorios y suministros de laboratorio	0	0	0	0	0	0	0	0	0	0	0	0	0
256	Fibras sintéticas, hules, plásticos y derivados	25,700	2,394	4,502	34,726	16	29,702	7,362	15,767	13,758	0	30,248	3,013	167,186
259	Otros productos químicos	11,616	37,379	28,082	11,616	33,800	23,021	23,232	19,693	34,636	21,120	32,736	23,231	300,160
2600	COMBUSTIBLES, LUBRICANTES Y ADITIVOS	33,075	35,270	38,149	44,916	28,952	46,330	46,886	76,024	29,699	48,955	37,247	45,461	510,963
261	Combustibles, lubricantes y aditivos	33,075	35,270	38,149	44,916	28,952	46,330	46,886	76,024	29,699	48,955	37,247	45,461	510,963
2700	VESTUARIO, BLANCOS, PRENDAS DE PROTECCIÓN Y ARTÍCULOS DEPORTIVOS	0	689	0	2,675	14,079	14,158	0	3,707	307	498	1,467	1,082	38,661
271	Vestuario y uniformes	0	689	0	2,675	14,079	14,158	0	3,707	307	498	1,467	1,082	38,661
272	Prendas de seguridad y protección personal	0	0	0	0	0	0	0	0	0	0	0	0	0
273	Artículos deportivos	0	0	0	0	0	0	0	0	0	0	0	0	0
274	Productos textiles	0	0	0	0	0	0	0	0	0	0	0	0	0
275	Biancos y otros productos textiles, excepto prendas de vestir	0	0	0	0	0	0	0	0	0	0	0	0	0
2900	HERRAMIENTAS, REFACCIONES Y ACCESORIOS MENORES	2,281	10,903	5,000	9,722	4,895	9,497	9,382	22,614	622	4,226	3,825	5,031	87,996
291	Herramientas menores	0	0	0	0	0	0	0	0	0	0	0	0	0
292	Refacciones y accesorios menores de edificios	1,470	3,788	2,145	6,282	2,419	8,402	5,302	7,181	622	1,891	3,077	1,670	42,249
293	Refacciones y accesorios menores de mobiliario y equipo de administración, educacional y recreativo	0	0	0	0	0	0	733	0	0	0	0	0	733
		0	0	0	0	0	0	0	0	0	0	0	0	0

11.2


COG	Capítulo/Concepto/Partida Específica	ENERO	FEBRERO	MARZO	ABRIL	MAYO	JUNIO	JULIO	AGOSTO	SEPTIEMBRE	OCTUBRE	NOVIEMBRE	DICIEMBRE	TOTAL
294	Refacciones y accesorios menores de equipo de cómputo y tecnologías de la información.	0	0	0	0	0	0	1,986	0	0	0	0	0	1,986
295	Refacciones y accesorios menores de equipo e instrumental médico y de laboratorio	0	0	0	0	0	0	0	0	0	0	0	0	0
296	Refacciones y accesorios menores de equipo de transporte	811	7,115	2,855	3,440	2,476	1,095	3,360	15,432	0	2,335	748	3,361	43,027
298	Refacciones y accesorios menores de maquinaria y otros equipos	0	0	0	0	0	0	0	0	0	0	0	0	0
299	Refacciones y accesorios menores otros bienes muebles	0	0	0	0	0	0	0	0	0	0	0	0	0
3000	SERVICIOS GENERALES	412,489	140,150	253,225	437,715	262,309	587,578	726,290	741,627	641,014	410,869	377,586	425,209	5,416,362
3100	SERVICIOS BÁSICOS	181,191	9,893	156,416	213,883	231,491	399,848	271,362	334,817	322,196	367,036	311,394	325,114	3,124,643
311	Energía eléctrica	174,708	4,488	149,237	207,563	225,326	393,103	259,933	328,077	315,321	360,141	305,515	322,556	3,046,022
313	Agua	0	0	0	910	338	780	5,551	0	1,014	585	0	0	9,178
314	Telefonía tradicional	3,014	1,934	1,934	1,934	2,142	2,408	2,408	2,408	2,391	2,408	2,408	2,558	27,947
315	Telefonía celular	3,470	3,471	5,195	3,471	3,685	3,557	3,471	4,333	3,471	3,902	3,471	0	41,495
316	Servicios de telecomunicaciones y satélites	0	0	0	0	0	0	0	0	0	0	0	0	0
317	Servicios de acceso de Internet, redes y procesamiento de información.	0	0	0	0	0	0	0	0	0	0	0	0	0
318	Servicios postales y telefónicos	0	0	0	0	0	0	0	0	0	0	0	0	0
319	Servicios integrales y otros servicios	0	0	0	0	0	0	0	0	0	0	0	0	0
3200	SERVICIOS DE ARRENDAMIENTO	0	3,150	0	0	0	0	0	0	0	0	0	0	3,150
321	Arrendamiento de terrenos	0	0	0	0	0	0	0	0	0	0	0	0	0
322	Arrendamiento de edificios	0	0	0	0	0	0	0	0	0	0	0	0	0
323	Arrendamiento de mobiliario y equipo de administración, educacional y recreativo	0	0	0	0	0	0	0	0	0	0	0	0	0
324	Arrendamiento de equipo e instrumental médico y de laboratorio	0	0	0	0	0	0	0	0	0	0	0	0	0
325	Arrendamiento de equipo de transporte	0	0	0	0	0	0	0	0	0	0	0	0	0
326	Arrendamiento de maquinaria, otros equipos y herramientas	0	3,150	0	0	0	0	0	0	0	0	0	0	3,150
327	Arrendamiento de activos intangibles	0	0	0	0	0	0	0	0	0	0	0	0	0
328	Arrendamiento financiero	0	0	0	0	0	0	0	0	0	0	0	0	0
329	Otros arrendamientos	0	0	0	0	0	0	0	0	0	0	0	0	0
3300	SERVICIOS PROFESIONALES, CIENTÍFICOS, TÉCNICOS Y OTROS	10,000	20,000	10,000	10,000	10,000	10,000	10,000	10,000	10,000	10,000	10,000	10,000	130,000
331	Servicios legales, de contabilidad, auditoría y relacionados	10,000	20,000	10,000	10,000	10,000	10,000	10,000	10,000	10,000	10,000	10,000	10,000	130,000
332	Servicios de diseño, arquitectura, ingeniería y actividades relacionadas	0	0	0	0	0	0	0	0	0	0	0	0	0
333	Servicios de consultoría administrativa, procesos, técnica y en tecnologías de la información	0	0	0	0	0	0	0	0	0	0	0	0	0
335	Servicios de investigación científica y desarrollo	0	0	0	0	0	0	0	0	0	0	0	0	0
336	Servicios de apoyo administrativo, traducción, fotocopiado e impresión	0	0	0	0	0	0	0	0	0	0	0	0	0
338	Servicios de vigilancia	0	0	0	0	0	0	0	0	0	0	0	0	0
3400	SERVICIOS FINANCIEROS, BANCARIOS Y COMERCIALES	1,051	2,040	4,445	4,001	895	917	16,212	1,098	1,042	1,372	1,335	876	35,284
341	Servicios financieros y bancarios	1,051	2,040	4,445	4,001	895	917	1,191	1,098	1,042	1,372	1,335	876	20,263
345	Seguro de bienes patrimoniales	0	0	0	0	0	0	15,021	0	0	0	0	0	15,021

COG	Capitulo/Concepto/Partida Especifica	ENERO	FEBRERO	MARZO	ABRIL	MAYO	JUNIO	JULIO	AGOSTO	SEPTIEMBRE	OCTUBRE	NOVIEMBRE	DICIEMBRE	TOTAL
347	Fletes y maniobras	0	0	0	0	0	0	0	0	0	0	0	0	0
349	Servicios financieros, bancarios y comerciales integrales	0	0	0	0	0	0	0	0	0	0	0	0	0
3500	SERVICIOS DE INSTALACIÓN, REPARACIÓN, MANTENIMIENTO Y CONSERVACIÓN	3,436	3,934	16,900	20,280	16,916	5,520	14,847	50,174	19,066	24,467	53,134	51,588	280,261
351	Conservación y mantenimiento menor de inmuebles	753	0	0	0	0	0	600	3,300	196	0	474	0	5,323
352	Instalación, reparación y mantenimiento de mobiliario y equipo de administración, educación y recreativo	0	0	0	0	0	0	1,897	0	0	0	0	0	1,897
353	Instalación, reparación y mantenimiento de equipo de cómputo y tecnología de la información	0	0	0	0	0	0	7,450	6,500	6,500	7,100	9,849	6,466	43,865
355	Instalación, reparación y mantenimiento de equipo	0	0	0	0	1,700	0	0	0	0	0	0	0	1,700
356	Reparación y mantenimiento de equipo de transporte	0	0	0	0	0	0	0	0	0	0	0	0	0
356	Reparación y mantenimiento de equipo de defensa y seguridad	0	0	0	0	0	0	0	0	0	0	0	0	0
357	Instalación, reparación y mantenimiento de maquinaria, otros equipos y herramienta	2,683	9,934	16,900	20,280	15,215	5,520	4,900	40,374	13,370	17,367	42,811	45,122	227,477
358	Servicios de limpieza y manejo de desechos	0	0	0	0	0	0	0	0	0	0	0	0	0
359	Servicios de jardinería y fumigación	0	0	0	0	0	0	0	0	0	0	0	0	0
3600.	SERVICIOS DE COMUNICACIÓN SOCIAL Y PUBLICIDAD	0	0	0	0	0	0	0	0	0	0	0	0	0
361	Difusión por radio, televisión y otros medios de mensajes sobre programas y actividades subtermentales	0	0	0	0	0	0	0	0	0	0	0	0	0
362	Difusión por radio, televisión y otros medios de mensajes comerciales para promover la venta de bienes o servicios	0	0	0	0	0	0	0	0	0	0	0	0	0
363	Servicios de creatividad, reproducción y producción de publicidad, excepto Internet	0	0	0	0	0	0	0	0	0	0	0	0	0
369	Otros servicios de información	0	0	0	0	0	0	0	0	0	0	0	0	0
3700	SERVICIOS DE TRASLADO Y VIÁTICOS	4,580	5,133	1,831	3,732	3,006	2,777	44,376	4,866	10,283	5,109	1,723	283	102,448
371	Pasajes aéreos	0	0	0	0	0	0	14,749	0	0	0	0	0	14,749
372	Pasajes terrestres	0	0	0	0	0	0	0	0	0	0	0	0	0
375	Viáticos en el país	4,580	5,133	1,831	3,732	3,006	2,777	44,376	4,866	10,283	5,109	1,723	283	87,699
3800	SERVICIOS OFICIALES	0	0	0	0	0	0	0	0	0	1,200	0	24,735	25,935
382	Gastos de orden social y cultural	0	0	0	0	0	0	0	0	0	1,200	0	24,735	25,935
383	Congresos y convenciones	0	0	0	0	0	0	0	0	0	0	0	0	0
385	Gastos de representación	0	0	0	0	0	0	0	0	0	0	0	0	0
3900	OTROS SERVICIOS GENERALES	212,231	96,000	63,633	185,818	0	168,815	354,745	340,672	278,428	2,885	0	12,613	1,715,840
392	Impuestos y derechos	205,588	96,000	0	185,818	0	140,717	324,060	300,842	262,301	0	0	0	1,515,336
395	Penas, multas, accesos y actualizaciones	6,643	0	63,633	0	0	28,088	30,685	39,830	16,127	2,885	0	12,613	200,504
396	Otros gastos por responsabilidades	0	0	0	0	0	0	0	0	0	0	0	0	0
398	Impuesto sobre nóminas y otros que se deriven de una relación laboral	0	0	0	0	0	0	0	0	0	0	0	0	0
399	Otros servicios generales	0	0	0	0	0	0	0	0	0	0	0	0	0
4000	TRANSFERENCIAS, ASIGNACIONES, SUBSIDIOS Y OTRAS AYUDAS	0	0	0	0	0	0	0	0	0	0	0	0	0
4100	TRANSFERENCIAS INTERNAS Y ASIGNACIONES AL SECTOR PÚBLICO	0	0	0	0	0	0	0	0	0	0	0	357,417	357,417
415	Transferencias internas otorgadas a entidades paraestatales no empresariales y no financieras	0	0	0	0	0	0	0	0	0	0	0	0	0
4500	PENSIONES Y JUBILACIONES	0	0	0	0	0	0	0	0	0	0	0	0	0



1.1.2

CDG	Capitulo/Concepto/Partida Especifica	ENERO	FEBRERO	MARZO	ABRIL	MAYO	JUNIO	JULIO	AGOSTO	SEPTIEMBRE	OCTUBRE	NOVIEMBRE	DICIEMBRE	TOTAL
451	Pensiones	0	0	0	0	0	0	0	0	0	0	0	357,417	357,417
5000	BIENES MUEBLES, INMUEBLES E INTANGIBLES	0	0	0	0	0	0	0	0	0	0	0	68,000	191,988
5100	MOBILIARIO Y EQUIPO DE ADMINISTRACIÓN	0	0	0	9,497	5,171	6,300	6,246	96,775	0	0	0	0	11,676
511	Mobiliario y útiles menores de oficina	0	0	0	5,207	0	0	6,246	223	0	0	0	0	0
512	Muebles, excepto de oficina y estantería	0	0	0	0	0	0	6,246	223	0	0	0	0	6,469
515	Equipo de cómputo y de tecnologías de la información	0	0	0	5,207	0	0	0	0	0	0	0	0	5,207
519	Otros mobiliarios y equipos de administración	0	0	0	0	0	0	0	0	0	0	0	0	0
5200	MOBILIARIO Y EQUIPO EDUCACIONAL Y RECREATIVO	0	0	0	0	0	0	0	0	0	0	0	0	0
521	Equipos y aparatos audiovisuales	0	0	0	0	0	0	0	0	0	0	0	0	0
522	Aparatos deportivos	0	0	0	0	0	0	0	0	0	0	0	0	0
523	Cámaras fotográficas y de vídeo	0	0	0	0	0	0	0	0	0	0	0	0	0
529	Otro mobiliario y equipo educacional y recreativo	0	0	0	0	0	0	0	0	0	0	0	0	0
5300	EQUIPO E INSTRUMENTAL MÉDICO Y DE LABORATORIO	0	0	0	0	0	0	0	0	0	0	0	0	0
531	Equipo médico y de laboratorio	0	0	0	0	0	0	0	0	0	0	0	0	0
532	Instrumental médico y de laboratorio	0	0	0	0	0	0	0	0	0	0	0	0	0
5400	VEHÍCULOS Y EQUIPO DE TRANSPORTE	0	0	0	0	0	0	0	96,552	0	0	0	0	96,552
541	Vehículos y equipo de transporte	0	0	0	0	0	0	0	96,552	0	0	0	0	96,552
543	Equipo aerospacial	0	0	0	0	0	0	0	0	0	0	0	0	0
5600	MAQUINARIA, OTROS EQUIPOS Y HERRAMIENTAS	0	0	0	0	5,171	6,300	0	0	0	0	0	68,000	79,471
561	Maquinaria y equipo agropecuario	0	0	0	0	0	0	0	0	0	0	0	0	0
562	Maquinaria y equipo industrial	0	0	0	0	0	0	0	0	0	0	0	0	0
563	Maquinaria y equipo de construcción	0	0	0	0	0	0	0	0	0	0	0	0	0
564	Sistemas de aire acondicionado, calefacción y de refrigeración industrial	0	0	0	0	0	6,300	0	0	0	0	0	0	6,300
565	Equipo de comunicación y telecomunicación	0	0	0	0	0	0	0	0	0	0	0	0	0
566	Equipos de generación eléctrica, aparatos y accesorios eléctricos	0	0	0	0	0	0	0	0	0	0	0	0	0
567	Herramientas y máquinas-herramienta	0	0	0	0	5,171	0	0	0	0	0	0	0	5,171
569	Otros equipos	0	0	0	0	0	0	0	0	0	0	0	68,000	68,000
5800	BIENES INMUEBLES	0	0	0	0	0	0	0	0	0	0	0	0	0
581	Terrenos	0	0	0	0	0	0	0	0	0	0	0	0	0
583	Edificios no residenciales	0	0	0	0	0	0	0	0	0	0	0	0	0
589	Otros bienes inmuebles	0	0	0	0	0	0	0	0	0	0	0	0	0
5900	ACTIVOS INTANGIBLES	0	0	0	4,290	0	0	0	0	0	0	0	0	4,290
591	Software	0	0	0	4,290	0	0	0	0	0	0	0	0	4,290
597	Licencias informáticas e intelectuales	0	0	0	0	0	0	0	0	0	0	0	0	0
599	Otros activos intangibles	0	0	0	0	0	0	0	0	0	0	0	0	0



11.2

COG	Capítulo/Concepto/Partida Especifica	ENERO	FEBRERO	MARZO	ABRIL	MAYO	JUNIO	JULIO	AGOSTO	SEPTIEMBRE	OCTUBRE	NOVIEMBRE	DICIEMBRE	TOTAL
6000	INVERSION PÚBLICA													0
6100	OBRA PÚBLICA EN BIENES DE DOMINIO PÚBLICO													0
611	Edificación no habitacional													0
614	División de terrenos y construcción de obras de urbanización													0
617	Instalaciones y equipamiento en construcciones													0
6200	OBRA PÚBLICA EN BIENES PROPIOS													0
622	Edificación no habitacional													0
624	División de terrenos y construcción de obras de urbanización													0
627	Instalaciones y equipamiento en construcciones													0
629	Trabajos de acabados en edificaciones y otros trabajos especializados													0
8000	PARTICIPACIONES Y APORTACIONES													0
8500	CONVENIOS													0
851	Convenios de reasignación													0
9000	DEUDA PÚBLICA													0
9100	AMORTIZACIÓN DE LA DEUDA PÚBLICA													0
911	Amortización de la deuda interna con instituciones de crédito													0
9200	INTERESES DE LA DEUDA PÚBLICA													0
921	Intereses de la deuda interna con instituciones de crédito													0
9900	ADEUDOS DE EJERCICIOS FISCALES ANTERIORES (ADEFAS)													0
991	ADEFAS													0
	TOTALES	1,601,408	1,383,710	1,811,219	1,480,566	1,299,943	1,913,335	2,047,844	2,221,455	1,743,105	1,800,392	1,475,208	601,712	20,596,491

"Bajo protesta de decir verdad declaramos que los Estados Financieros y sus Notas, son razonablemente correctos y son responsabilidad del emisor"

C.P.A. GUILLERMO VERLAGE BERRY
PRESIDENTE MUNICIPAL

C.P. JORGE FOMINHA HINOJOSA
COMISARIO

C.P. ADA GABRIELA VERLAGE FRIEDMAN
GERENTE GENERAL

C.P. JORGE EMILIO ALONSO GOMEZ
CONTADOR GENERAL

