

Parrillas

PARRILLAS A GAS



Construcción exterior e interior en acero inoxidable austenítico (no magnético), inclusive respaldo.

Diseño estético y modular, lo cual permite crear la configuración adecuada para satisfacer cualquier necesidad.

Paneles frontales porta-mandos totalmente desmontables para un fácil mantenimiento.

Potentes quemadores "Abiertos" de última generación y de alta capacidad, 30.000 BTU/Hora cada uno, fabricados en hierro fundido, desmontables para facilitar la limpieza de sus orificios.

Pilotos independientes para cada quemador.

Válvulas reforzadas, certificadas ANSI/CSA.

Manifold en una sola pieza, abocardado por temperatura.

Parrillas superiores reforzadas, desmontables, fabricadas en hierro fundido, dotadas de pestañas especiales para protección de los pilotos.

Bandeja/Charola recoge-grasa en acero inoxidable, extraíble para facilitar su limpieza.

Patas de tubo de acero inoxidable, expandibles hasta 4".

Presión de trabajo requerida para L.P.: 10" W.C.

Presión de trabajo requerida para G.N.: 5" W.C.



AEHP-2-12



AEHP-4-24



AEHP-6-36

OPCIONES & ACCESORIOS:

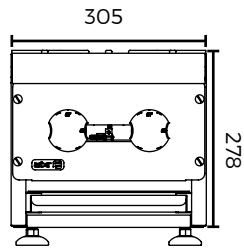
Kit de conversión de gas.

MODELO	QUEMADORES ABIERTOS		BTU TOTAL POR HORA	DIMENSIONES EXTERIORES (mm)		
	Nº QUEMADORES	BTU / QUEMADOR		Fronte	Profundidad	Altura
AEHP-2-12	2	30.000	60.000	305	823	304
AEHP-4-24	4	30.000	120.000	610	823	304
AEHP-6-36	6	30.000	180.000	914	823	304

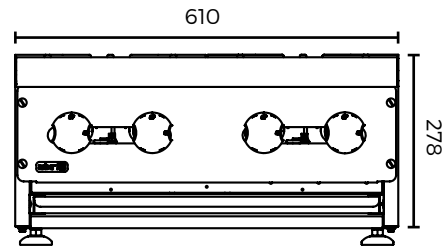
1) Las dimensiones de altura incluyen la medida de las patas de 4". 2) Especificaciones sujetas a cambios sin previo aviso.

Parrillas

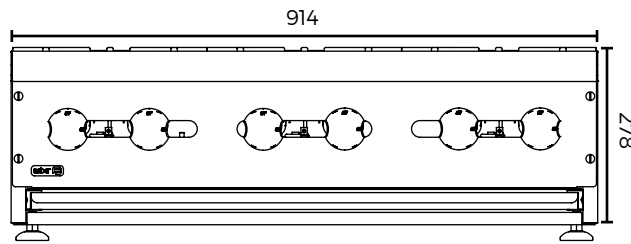
PARRILLAS A GAS



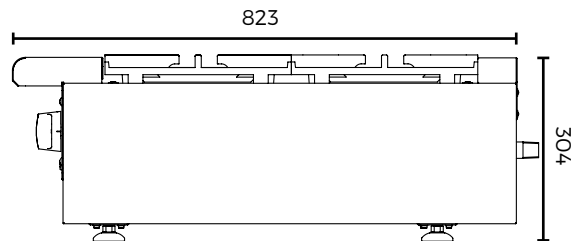
AEHP-2-12



AEHP-4-24



AEHP-6-36



VISTA LATERAL