

**NOTAS A LOS ESTADOS FINANCIEROS****Conciliación de Ingreso y Egreso****Notas al Estado de Flujos de Efectivo**

	2017	2018
Efectivo en Bancos – Tesorería	\$8,004,102.11	\$8,897,812.35
Efectivo en Bancos- Dependencias	\$0.00	\$0.00
Inversiones temporales (hasta 3 meses)	\$6,059,446.75	\$0.00
Fondos con afectación específica	\$0.00	\$0.00
Depósitos de fondos de terceros y otros	\$0.00	\$0.00
Total de Efectivo y Equivalentes	\$14,063,548.86	\$8,897,812.35
	2017	2018
Ahorro/Desahorro antes de rubros Extraordinarios	\$0.00	\$0.00
Movimientos de partidas (o rubros) que no afectan al efectivo.	\$0.00	\$0.00
Depreciación	\$41,708.67	\$113,949.59
Amortización	\$0.00	\$0.00
Incrementos en las provisiones	\$0.00	\$0.00
Incremento en inversiones producido por revaluación	\$0.00	\$0.00
Ganancia/pérdida en venta de propiedad, planta y equipo	\$0.00	\$0.00
Incremento en cuentas por cobrar	\$0.00	\$0.00
Partidas extraordinarias	\$0.00	\$0.00
Conciliación entre los ingresos presupuestarios y contables		
1. Ingresos Presupuestarios		\$43,374,401.11
2. Más ingresos contables no presupuestarios		\$0.00
Incremento por variación de inventarios	\$0.00	
Disminución del exceso de estimaciones por pérdida o deterioro u obsolescencia	\$0.00	
Disminución del exceso de provisiones	\$0.00	
Otros ingresos y beneficios varios	\$0.00	
Otros ingresos contables no presupuestarios	\$0.00	
3. Menos ingresos presupuestarios no contables		\$968,633.30
Productos de capital	\$0.00	
Aprovechamientos capital	\$0.00	
Ingresos derivados de financiamientos	\$968,633.30	
Otros Ingresos presupuestarios no contables	\$0.00	
4. Ingresos Contables (4 = 1 + 2 - 3)		\$42,405,767.81
Conciliación entre los egresos presupuestarios y los gastos contables		
1. Total de egresos (presupuestarios)		\$34,450,885.08
2. Menos egresos presupuestarios no contables		\$11,261,291.83
Mobiliario y equipo de administración	\$155,756.98	
Mobiliario y equipo educacional y recreativo	\$0.00	
Equipo e instrumental médico y de laboratorio	\$0.00	
Vehículos y equipo de transporte	\$90,000.00	
Equipo de defensa y seguridad	\$0.00	
Maquinaria, otros equipos y herramientas	\$0.00	
Activos biológicos	\$0.00	
Bienes inmuebles	\$0.00	
Activos intangibles	\$0.00	



NOTAS A LOS ESTADOS FINANCIEROS


Conciliación de Ingreso y Egreso




Obra pública en bienes propios	\$7,053,306.21	
Acciones y participaciones de capital	\$0.00	
Compra de títulos y valores	\$0.00	
Inversiones en fideicomisos, mandatos y otros análogos	\$0.00	
Provisiones para contingencias y otras erogaciones especiales	\$0.00	
Amortización de la deuda pública	\$0.00	
Adeudos de ejercicios fiscales anteriores (ADEFAS)	\$3,962,228.64	
Otros Egresos Presupuestales No Contables	\$0.00	
3. Más Gasto Contables No Presupuestales		\$1,198,820.28
Estimaciones, depreciaciones, deterioros, obsolescencia y amortizaciones	\$0.00	
Provisiones	\$0.00	
Disminución de inventarios	\$0.00	
Aumento por insuficiencia de estimaciones por pérdida o deterioro u obsolescencia	\$0.00	
Aumento por insuficiencia de provisiones	\$0.00	
Otros Gastos	\$326,899.44	
Otros Gastos Contables No Presupuestales	\$871,920.84	
4. Total de Gasto Contable (4 = 1 - 2 + 3)		\$24,388,413.53




H. AYUNTAMIENTO
CONSTITUCIONAL
GUTIÉRREZ ZAMORA, VER.
2018 - 2021
PRESIDENCIA


ING. WILMAN MONJE MORALES
Presidente Municipal


PROFA. ROSA MARÍA ORTEGA
GONZÁLEZ
Síndico



H. AYUNTAMIENTO
CONSTITUCIONAL
GUTIÉRREZ ZAMORA, VER.
2018 - 2021
TESORERIA


L.C. KITZIA EUNICE JUÁREZ SALAZAR
Tesorero


C. ROSALÍA GARCÍA GUERRERO
Regidor