


FUNDACION LEONISTICA DE SALUD OCULAR
NIT.830013373-1
ESTADO DE RESULTADOS INTEGRAL ACUMULADO A 31 DICIEMBRE 2020 Y 2019


INGRESOS	REV.	2020		2019		VARIACION
		ENE - DIC	%	ENE - DIC	%	
INGRESOS DE ACTIVIDADES ORDINARIAS	19	678.762.667		1.186.460.092		-507.697.425,00
DEVOLUCIONES		-2.596.000		-4.213.630		1.617.630,00
TOTAL INGRESOS		676.166.667	100,00%	1.182.246.462	100,00%	-506.079.795,00
COSTOS						
COSTOS PRESTACION DE SERVICIOS	20	293.137.782	43,35%	529.286.554	44,77%	-236.148.771,76
COSTOS INDIRECTOS		8.636.089	1,28%	17.026.018	1,44%	-8.389.929,00
CONTRATOS DE SERVICIOS		12.217.500	1,81%	16.927.842	1,43%	-4.710.342,00
TOTAL COSTOS		313.991.371	46,44%	563.240.414	47,64%	-249.249.042,76
EXCEDENTE BRUTO		362.175.296	53,56%	619.006.048	52,36%	-256.830.752,24
GASTOS						
GASTOS DE ADMINISTRACION	21	363.793.382	53,80%	460.323.930	38,94%	-96.530.547,79
GASTOS DE VENTAS		90.335.035	13,36%	141.094.725	11,93%	-50.759.690,22
TOTAL GASTOS		454.128.417	67,16%	601.418.654	50,87%	-147.290.237,01
DEFICIT OPERACIONAL		-91.953.121	-13,60%	17.587.394	1,49%	-109.540.515,23
OTROS INGRESOS						
OTROS INGRESOS	22	65.882.990		46.178.425	3,91%	19.704.565,21
TOTAL OTROS INGRESOS		65.882.990	9,74%	46.178.425	3,91%	19.704.565,21
OTROS ERGRESOS						
OTROS EGRESOS	23	61.310.427		308.926.813		-247.616.386,39
TOTAL OTROS EGRESOS		61.310.427	9,07%	308.926.813	26,13%	-247.616.386,39
RESULTADO INTEGRAL DEL EJERCICIO		-87.380.553	-12,92%	-245.160.989	-20,74%	157.780.436,37

Las notas son parte integral de los estados financieros.


(*) Los suscritos Representante Legal y Contador Público certificamos que hemos verificado previamente las afirmaciones contenidas en estos estados financieros y que los mismos han sido tomados fielmente de los libros de contabilidad



JESUS MARIA GALVIS GALVIS
 REPRESENTANTE LEGAL



SERGIO ARLEY TORRES MENESES
 CONTADOR
 TP-258547-T



RICARDO HERNANDEZ
 REVISOR FISCAL
 TP - 29049 - T
 Ver Dictamen Adjunto