

LXIV Legislatura 2016 – 2018
Estado Analítico de Ingresos
del 1 de enero al 31 de diciembre de 2017

Rubro de Ingresos	Ingreso					Diferencia (6 = 5 - 1)
	Estimado	Ampliaciones y Reducciones	Modificado	Devengado	Recaudado	
	(1)	(2)	(3 = 1 + 2)	(4)	(5)	
Impuestos	\$1,161,258.32	\$4,153,634.21	\$5,314,892.53	\$5,176,336.37	\$5,176,336.37	\$4,015,078.05
Cuotas y aportaciones de seguridad social	-	-	-	-	-	-
Contribuciones de Mejoras	\$511.24	\$629.28	\$1,140.52	\$1,140.52	\$1,140.52	\$629.28
Derechos	\$2,645,271.92	\$168,624.29	\$2,813,896.21	\$2,156,604.45	\$2,156,604.45	\$-488,667.47
Productos	\$199,411.89	\$66,539.05	\$265,950.94	\$223,139.11	\$223,139.11	\$23,727.22
Aprovechamientos	\$88,842.77	\$177,050.52	\$265,893.29	\$234,363.30	\$234,363.30	\$145,520.53
Ingresos por Venta de Bienes y Servicios	-	-	-	-	-	-
Participaciones y Aportaciones	\$62,112,370.00	\$6,344,522.94	\$68,456,892.94	\$67,721,770.95	\$67,721,770.95	\$5,609,400.95
Transferencias, Asignaciones, Subsidios y Otras Ayudas	-	\$1,255,928.00	\$1,255,928.00	\$1,255,928.00	\$1,255,928.00	\$1,255,928.00
Ingresos Derivados de financiamiento	-	-	-	-	-	-
Total	\$66,207,666.14	\$12,166,928.29	\$78,374,594.43	\$76,769,282.70	\$76,769,282.70	\$10,561,616.56
				Ingresos excedentes		
						\$10,561,616.56
Estado Analítico de Ingresos Por Fuente de Financiamiento	Ingreso					Diferencia (6 = 5 - 1)
	Estimado	Ampliaciones y Reducciones	Modificado	Devengado	Recaudado	
	(1)	(2)	(3 = 1 + 2)	(4)	(5)	
Ingresos de Gobierno	\$66,207,666.14	\$12,166,928.29	\$78,374,594.43	\$76,769,282.70	\$76,769,282.70	\$10,561,616.56
Impuestos	\$1,161,258.32	\$4,153,634.21	\$5,314,892.53	\$5,176,336.37	\$5,176,336.37	\$4,015,078.05
Contribuciones de mejoras	\$511.24	\$629.28	\$1,140.52	\$1,140.52	\$1,140.52	\$629.28
Derechos	\$2,645,271.92	\$168,624.29	\$2,813,896.21	\$2,156,604.45	\$2,156,604.45	\$-488,667.47
Productos	\$199,411.89	\$66,539.05	\$265,950.94	\$223,139.11	\$223,139.11	\$23,727.22
Aprovechamientos	\$88,842.77	\$177,050.52	\$265,893.29	\$234,363.30	\$234,363.30	\$145,520.53
Participaciones y aportaciones	\$62,112,370.00	\$6,344,522.94	\$68,456,892.94	\$67,721,770.95	\$67,721,770.95	\$5,609,400.95
Transferencias, asignaciones, subsidios y otras ayudas	-	\$1,255,928.00	\$1,255,928.00	\$1,255,928.00	\$1,255,928.00	\$1,255,928.00
Ingresos de Organismos y Dependencias	-	-	-	-	-	-
Cuotas y aportaciones de seguridad social	-	-	-	-	-	-
Ingresos por venta de bienes y servicios	-	-	-	-	-	-

00000021



H. CONGRESO DEL ESTADO DE VERACRUZ IGNACIO DE LA LLAVE


LXIV Legislatura 2016 - 2018
Estado Analítico de Ingresos
del 1 de enero al 31 de diciembre de 2017

Transferencias, Asignaciones, Subsidios y Otras Ayudas						
Ingresos derivados de financiamiento						
Títulos y valores de la deuda pública interna a largo plazo						
Préstamos de la deuda pública interna por pagar a largo plazo						
Arrendamiento financiero por pagar a largo plazo						
Total	\$66,207,666.14	\$12,166,928.29	\$78,374,594.43	\$76,769,282.70	\$76,769,282.70	
				Ingresos excedentes		\$10,561,616.56





 H. AYUNTAMIENTO CONSTITUCIONAL
 2014 2017
PRESIDENCIA
 ING. AGUSTIN MOLLINEDO HERNANDEZ
 PRESIDENTE MUNICIPAL





 H. AYUNTAMIENTO CONSTITUCIONAL
 2014 2017
TESORERIA
 ATOYAC, VER.
 L.C. PEDRO DOMINGO YDIRIN PRESTAMO
 TESORERO MUNICIPAL




 H. AYUNTAMIENTO CONSTITUCIONAL
 2014 2017
SINDICATURA
 ATOYAC, VER.
 PROFE. DANIEL VIVANCO CLAVEL
 SINDICO




 H. AYUNTAMIENTO CONSTITUCIONAL
 2014 2017
REGIDURIA PRIMERA
 ATOYAC, VER.
 C. FERNANDO CAMACHO GONZALEZ
 REGIDOR PRIMERO

00000022