

SERVICIOS DE AGUA POTABLE, ALCANTARILLADO Y

Estado de San Luis Potosí

Indicadores Financieros

Del 01/ene/2021 Al 30/sep./2021

Utr: GLAFIRA ALTAMIRANO FLORES

Rep: rptIndicadores

Fecha y hora de Impresión | 01/dic./2022
10:53 a. m.

Indicador	Resultado	Parametro
01.- LIQUIDEZ (Activo Circulante / Pasivo Circulante)		
$\$25,046,682.48 / \$7,323,187.59$ Se dispone de 3.42 de activo circulante para pagar cada \$1.00 de obligaciones a corto plazo. Por lo que se cuenta con liquidez.	3.42	a) Positivo = mayor de 1.1 veces b) Aceptable = de 1.0 a 1.1 veces c) No aceptable = menor a 1.0 veces
02.- MÁRGEN DE SEGURIDAD ((Activo Circulante - Pasivo Circulante) / Pasivo Circulante)		
$(\$25,046,682.48 - \$7,323,187.59) / \$7,323,187.59$ Se cuenta con un nivel positivo de margen de seguridad para solventar contingencias.	242.01%	a) Positivo = mayor a 35% b) Aceptable = de 0% a 35% c) No aceptable = menor a 0%
03.-PROPORCIÓN DEL PASIVO A CORTO PLAZO SOBRE EL PASIVO TOTAL (Pasivo Circulante/Pasivo Total)		
$(\$7,323,187.59 / \$10,433,802.57)$ El resultado indica que el financiamiento a corto plazo predomina respecto al pasivo a largo plazo.	70.18%	a) Positivo = mayor o igual a 50% b) No Aceptable = menor a 50%
04.- SOLVENCIA (Pasivo Total / Activo Total)		
$\$10,433,802.57 / \$83,656,492.75$ Se cuenta con un nivel positivo de solvencia para cumplir con sus compromisos a largo plazo.	12.47%	a) Positivo = mayor a 35% b) Aceptable = de 0% a 35% c) No aceptable = menor a 0%
05.- AUTONOMÍA FINANCIERA (Ingresos Propios / Ingresos Totales)		
$\$50,273,230.27 / \$50,273,230.27$ El resultado refleja el porcentaje de los ingresos propios, por lo que se cuenta con autonomía financiera.	100.00%	a) Positivo = mayor o igual a 50% b) No aceptable = menor a 50%
06.- AUTONOMÍA FINANCIERA PARA CUBRIR EL GASTO CORRIENTE (Ingresos Propios / Gasto Corriente)		
$\$50,273,230.27 / \$36,044,097.35$ El gasto corriente es cubierto en un 139.47% con recursos propios, por lo cual se cuenta con un nivel positivo de autonomía financiera, para cubrir su gasto corriente.	139.47%	a) Positivo = mayor al 55% b) Aceptable = 45% al 55% c) No aceptable = menor al 45%
07.- REALIZACIÓN DE INVERSIONES, SERVICIOS Y BENEFICIO SOCIAL (Gasto de capital / Otros Ingresos)		
	0.00	a) Positivo = mayor al 70% b) Aceptable = 60% al 70% c) No aceptable = menor al 60%
08.- RESULTADO FINANCIERO ((Saldo Inicial + Ingresos Totales) / Gasto Total)		
$\$39,523,744.71 + \$50,273,230.27 / \$59,843,254.62$ Se cuenta con un nivel Positivo de equilibrio financiero en la administración de los recursos.	1.50	a) Positivo = Igual o mayor a 1 b) No Aceptable = Menor a 1
09.- PROPORCIÓN DEL GASTO CORRIENTE SOBRE EL GASTO TOTAL (Gasto corriente / Gasto Total)		
$\$36,044,097.35 / \$59,843,254.62$ El gasto corriente representan el 60.23% del gasto total.	60.23%	
10.- PROPORCIÓN DE LOS SERVICIOS PERSONALES S/GASTO CORRIENTE (Servicios Personales/Gasto corriente)		
$\$14,235,293.59 / \$36,044,097.35$ Los servicios personales representan el 39.49% del gasto corriente.	39.49%	

**SERVICIOS DE AGUA POTABLE, ALCANTARILLADO Y
Estado de San Luis Potosí
Proporción Gasto Programable
Al 30/sep./2021**

Usr: GLAFIRA ALTAMIRANO FLORES
Rep: rptIndicadoresFinancieros

Fecha y hora de Impresión | 01/dic./2022
10:53 a. m.

**PRESUPUESTO
INDICADORES DE GASTO**

Nombre del Indicador:

Proporción Gasto Programable

Objetivo del Indicador:

Determinar la participación del gasto programable con respecto al total de egresos

Variables que intervienen:

TGP=Total de Gasto Programable TE=Total de Egreso

Unidad de Medida:

Porcentaje

Base de Comparación

Presupuesto de Egresos de ejercicios anteriores

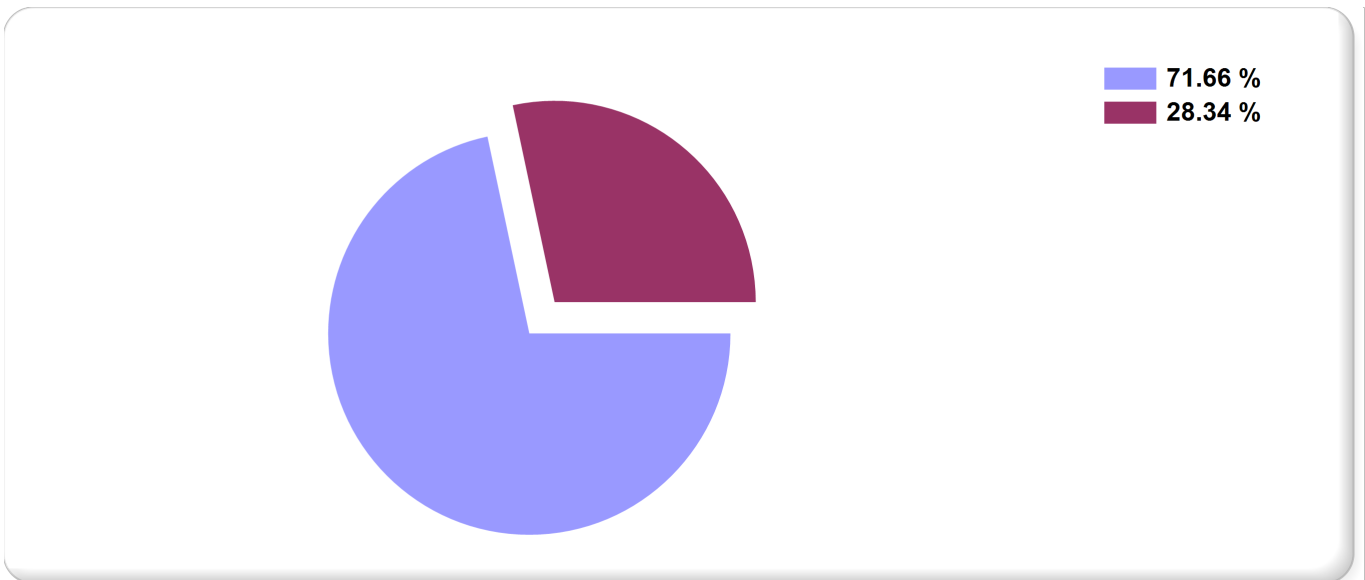
Formula:

$$\frac{\text{TGP}}{\text{TE}} \times 100$$

Medios de Verificación:

Presupuesto de Egresos o Cuenta Pública

	Miles de pesos	Indicador
TGP	\$59,843,255.00	71.66 %
TE	\$83,506,340.00	



**SERVICIOS DE AGUA POTABLE, ALCANTARILLADO Y
Estado de San Luis Potosí
Proporción Gasto de Operación (corriente)**

Usr: GLAFIRA ALTAMIRANO FLORES
Rep: rptIndicadoresFinancieros

Al 30/sep./2021

Fecha y hora de Impresión | 01/dic./2022
10:53 a. m.

**PRESUPUESTO
INDICADORES DE GASTO**

Nombre del Indicador:

Proporción Gasto de Operación (corriente)

Objetivo del Indicador:

Determinar la participación del gasto de operacion con respecto al total de egresos

Variables que intervienen:

TGO= Total de Gasto de Operación(corriente) TE= Total de Egresos

Unidad de Medida:

Porcentaje

Base de Comparación

Presupuesto de Egresos de ejercicios anteriores


Formula:

$$\frac{TGO}{TE} \times 100$$

Medios de Verificación:

Presupuesto de Egresos o Cuenta Pública

	Miles de pesos	Indicador
TGO	\$36,044,097.00	43.16 %
TE	\$83,506,340.00	



**SERVICIOS DE AGUA POTABLE, ALCANTARILLADO Y
Estado de San Luis Potosí
Proporción Gasto de Inversión y/o Capital**

Usr: GLAFIRA ALTAMIRANO FLORES
Rep: rptIndicadoresFinancieros

Al 30/sep./2021

Fecha y hora de Impresión | 01/dic./2022
10:54 a. m.

**PRESUPUESTO
INDICADORES DE GASTO**

Nombre del Indicador:

Proporción Gasto de Inversión y/o Capital

Objetivo del Indicador:

Determinar la participación del gasto de inversion y/o capital con respecto al total de egresos

Variables que intervienen:

TGIC= Total de Gasto de Inversión y/o Capital TE= Total de Egresos

Unidad de Medida:

Porcentaje

Base de Comparación

Presupuesto de Egresos de ejercicios anteriores

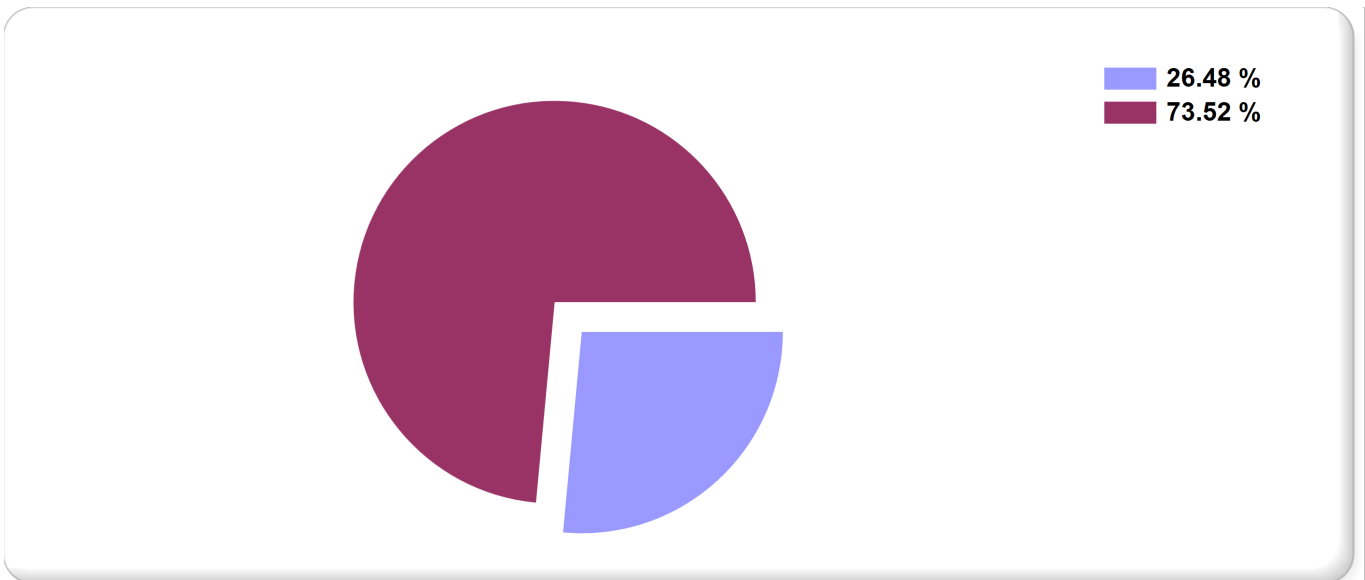
Formula:

$$\frac{\text{TGIC}}{\text{TE}} \times 100$$

Medios de Verificación:

Presupuesto de Egresos o Cuenta Pública

	Miles de pesos	Indicador
TGIC	\$22,115,137.00	26.48 %
TE	\$83,506,340.00	



SERVICIOS DE AGUA POTABLE, ALCANTARILLADO Y
Estado de San Luis Potosí
Proporción Inversión Pública
Al 30/sep./2021

Usr: GLAFIRA ALTAMIRANO FLORES
 Rep: rptIndicadoresFinancieros

Fecha y hora de Impresión | 01/dic./2022
 10:54 a. m.

PRESUPUESTO
INDICADORES DE GASTO

Nombre del Indicador:

Proporción Inversión Pública

Objetivo del Indicador:

Determinar la participación del gasto de la inversion publica con respecto al total de egresos

Variables que intervienen:

IP= Inversión Pública TE= Total de Egresos

Unidad de Medida:

Porcentaje

Base de Comparación

Presupuesto de Egresos de ejercicios anteriores

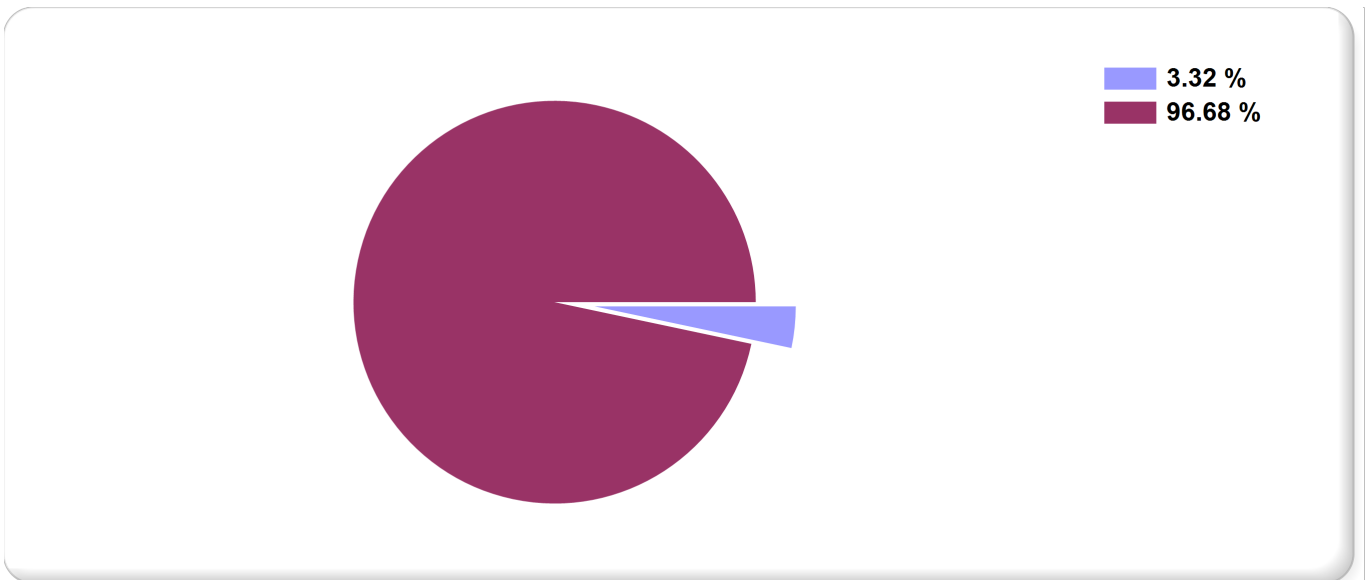
Formula:

$$\frac{IP}{TE} \times 100$$

Medios de Verificación:

Presupuesto de Egresos o Cuenta Pública

	Miles de pesos	Indicador
IP	\$2,774,271.00	3.32 %
TE	\$83,506,340.00	



**SERVICIOS DE AGUA POTABLE, ALCANTARILLADO Y
Estado de San Luis Potosí
Proporción del Gasto No Programable**

Usr: GLAFIRA ALTAMIRANO FLORES
Rep: rptIndicadoresFinancieros

Al 30/sep./2021

Fecha y hora de Impresión | 01/dic./2022
10:54 a. m.

**PRESUPUESTO
INDICADORES DE GASTO**

Nombre del Indicador:

Proporción del Gasto No Programable

Objetivo del Indicador:

Determinar la participación del gasto no programable con respecto al total de egresos

Variables que intervienen:

TGNP=Total de Gasto Programable TE=Total de Egreso

Unidad de Medida:

Porcentaje

Base de Comparación

Presupuesto de Egresos de ejercicios anteriores


Formula:

$$\frac{\text{TGNP}}{\text{TE}} \times 100$$

Medios de Verificación:

Presupuesto de Egresos o Cuenta Pública

	Miles de pesos	Indicador
TGNP	\$0.00	0.00 %
TE	\$83,506,340.00	



**SERVICIOS DE AGUA POTABLE, ALCANTARILLADO Y
Estado de San Luis Potosí
Servicios Personales en el Gasto de Operación
Al 30/sep./2021**

Usr: GLAFIRA ALTAMIRANO FLORES
Rep: rptIndicadoresFinancieros

Fecha y hora de Impresión | 01/dic./2022
10:54 a. m.

**PRESUPUESTO
INDICADORES DE GASTO**

Nombre del Indicador:

Servicios Personales en el Gasto de Operación

Objetivo del Indicador:

Determinar la participación de los servicios personales con respecto al total de gastos de operación

Variables que intervienen:

SP= Servicios Personales TGO= Total de Gastos de Operación
(corriente)

Unidad de Medida:

Porcentaje

Base de Comparación

Presupuesto de Egresos de ejercicios anteriores


Formula:

$$\frac{SP}{TGO} \times 100$$

Medios de Verificación:

Presupuesto de Egresos o Cuenta Pública

Miles de pesos		Indicador
SP	\$14,235,294.00	39.49 %
TGO	\$36,044,097.00	



**SERVICIOS DE AGUA POTABLE, ALCANTARILLADO Y
Estado de San Luis Potosí
Proporción de los Servicios Personales
Al 30/sep./2021**

Usr: GLAFIRA ALTAMIRANO FLORES
Rep: rptIndicadoresFinancieros

Fecha y hora de Impresión | 01/dic./2022
10:55 a. m.

**PRESUPUESTO
INDICADORES DE GASTO**

Nombre del Indicador:

Proporción de los Servicios Personales

Objetivo del Indicador:

Determinar la participación de los servicios personales con respecto al total de egresos

Variables que intervienen:

SP= Servicios Personales TE= Total de Egresos

Unidad de Medida:

Porcentaje

Base de Comparación

Presupuesto de Egresos de ejercicios anteriores


Formula:

$$\frac{SP}{TE} \times 100$$

Medios de Verificación:

Presupuesto de Egresos o Cuenta Pública

Miles de pesos		Indicador
SP	\$36,044,097.00	43.16 %
TE	\$83,506,340.00	



**SERVICIOS DE AGUA POTABLE, ALCANTARILLADO Y
Estado de San Luis Potosí
Deuda Pública en el Gasto No Programable
Al 30/sep./2021**

Usr: GLAFIRA ALTAMIRANO FLORES
Rep: rptIndicadoresFinancieros

Fecha y hora de Impresión | 01/dic./2022
10:55 a. m.

**PRESUPUESTO
INDICADORES DE GASTO**

Nombre del Indicador:

Deuda Pública en el Gasto No Programable

Objetivo del Indicador:

Determinar la participación de la deuda publica con respecto al total de gasto no programable

Variables que intervienen:

DP= Deuda Pública TGNP= Total de Gasto No Programable

Unidad de Medida:

Porcentaje

Base de Comparación

Presupuesto de Egresos de ejercicios anteriores


Formula:

$$\frac{DP}{TGNP} \times 100$$

Medios de Verificación:

Presupuesto de Egresos o Cuenta Pública

Miles de pesos		Indicador
DP	\$0.00	0.00 %
TGNP	\$86,558,197.00	



SERVICIOS DE AGUA POTABLE, ALCANTARILLADO Y
Estado de San Luis Potosí
Proporción de la Deuda Pública
Al 30/sep./2021

Usr: GLAFIRA ALTAMIRANO FLORES
 Rep: rptIndicadoresFinancieros

Fecha y hora de Impresión | 01/dic./2022
 10:55 a. m.

PRESUPUESTO
INDICADORES DE GASTO

Nombre del Indicador:

Proporción de la Deuda Pública

Objetivo del Indicador:

Determinar la participación de la deuda publica con respecto al total de egresos

Variables que intervienen:

DP= Deuda Pública TE= Total de Egresos

Unidad de Medida:

Porcentaje

Base de Comparación

Presupuesto de Egresos de ejercicios anteriores


Formula:

$$\frac{DP}{TE} \times 100$$

Medios de Verificación:

Presupuesto de Egresos o Cuenta Pública

	Miles de pesos	Indicador
DP	\$0.00	0.00 %
TE	\$83,506,340.00	



SERVICIOS DE AGUA POTABLE, ALCANTARILLADO Y
Estado de San Luis Potosí
Proporción del Gasto de Seguridad Pública
Al 30/sep./2021

Usr: GLAFIRA ALTAMIRANO FLORES
 Rep: rptIndicadoresFinancieros

Fecha y hora de Impresión | 01/dic./2022
 10:55 a. m.

PRESUPUESTO
INDICADORES DE GASTO

Nombre del Indicador:

Proporción del Gasto de Seguridad Pública

Objetivo del Indicador:

Determinar la participación de la función seguridad pública con respecto al egreso total

Variables que intervienen:

SP= Seguridad Pública TE= Total de Egresos

Unidad de Medida:

Porcentaje

Base de Comparación

Presupuesto de Egresos de ejercicios anteriores


Formula:

$$\frac{SP}{TE} \times 100$$

Medios de Verificación:

Presupuesto de Egresos o Cuenta Pública

	Miles de pesos	Indicador
SP	\$0.00	0.00 %
TE	\$83,506,340.00	



SERVICIOS DE AGUA POTABLE, ALCANTARILLADO Y**Estado de San Luis Potosí****Indicadores de Postura Fiscal****del 01/ene./2021 al 30/sep./2021**

(Cifras en pesos)

Usr: GLAFIRA ALTAMIRANO FLORES

Rep: rptIndicadoresPosturaFiscal

Fecha y hora de Impresión | 01/dic./2022
10:51 a. m.

Concepto	Estimado / Aprobado	Devengado	Recaudado / Pagado
I. Ingresos Presupuestarios (I=1+2)	\$82,716,000.00	\$50,273,230.27	\$50,273,230.27
1. Ingresos del Gobierno de la Entidad Federativa	\$82,716,000.00	\$50,273,230.27	\$50,273,230.27
2. Ingresos del Sector Paraestatal	\$0.00	\$0.00	\$0.00
II. Egresos Presupuestarios (II=3+4)	\$82,716,000.00	\$59,843,254.62	\$56,662,521.05
3. Egresos del Gobierno de la Entidad Federativa	\$82,716,000.00	\$59,843,254.62	\$56,662,521.05
4. Egresos del Sector Paraestatal	\$0.00	\$0.00	\$0.00
III. Balance Presupuestario (Superávit o Déficit) (III = I - II)	\$0.00	-\$9,570,024.35	-\$6,389,290.78

Concepto	Estimado / Aprobado	Devengado	Recaudado / Pagado
III. Balance Presupuestario (Superávit o Déficit)	\$0.00	-\$9,570,024.35	-\$6,389,290.78
IV. Intereses, Comisiones y Gastos de la Deuda	\$0.00	\$0.00	\$0.00
V. Balance Primario (Superávit o Déficit) (V= III + IV)	\$0.00	-\$9,570,024.35	-\$6,389,290.78

Concepto	Estimado / Aprobado	Devengado	Recaudado / Pagado
A. Financiamiento	\$0.00	\$0.00	\$0.00
B. Amortización de la deuda	\$0.00	\$0.00	\$0.00
C. Financiamiento Neto	\$0.00	\$0.00	\$0.00