



Estado en la Situación Financiera

31 de diciembre de 2017 y 2016
(Cifra en pesos colombianos)

	Al 31 Diciembre 2017	Al 31 Diciembre 2016
ACTIVO		
Efectivo y equivalentes al efectivo	174.432.165	50.506.013
Cuentas comerciales por cobrar y otras cuentas por cobrar	21.547.701	6.228.305
Activos por impuestos corrientes	203.576.135	182.183.944
Otros activos no financieros	87.942.851	456.468.016
TOTAL, ACTIVOS CORRIENTES	487.498.852	695.386.279
Propiedades, planta y equipo	4.628.660.104	4.285.268.928
Activos intangibles distintos de la plusvalía	301.518.877	220.053.005
Inversiones en subsidiarias, negocios conjuntos y asociadas	0	0
Activos por impuestos diferidos	92.762.951	111.710.598
TOTAL, ACTIVOS NO CORRIENTES	5.022.941.932	4.617.032.530
TOTAL, ACTIVOS	5.510.440.784	5.312.418.809
PASIVOS		
Beneficios a empleados	146.761.110	136.647.705
Cuentas por pagar comerciales y otras cuentas por pagar	330.891.972	919.474.080
Pasivos por impuestos corrientes	499.441.297	502.822.857
Otros pasivos financieros corrientes	1.038.697.622	842.297.759
Otros pasivos no financieros corrientes	120.000.000	120.000.000
TOTAL, PASIVOS CORRIENTES	2.135.792.001	2.521.242.401
Otros pasivos financieros no corrientes	0	0
TOTAL, PASIVOS NO CORRIENTES	0	0
TOTAL, PASIVOS	2.135.792.001	2.521.242.401
PATRIMONIO		
Capital emitido	1.430.000.000	1.430.000.000
Revalorización del patrimonio	13.274.000	13.274.000
Resultado de Ejercicio	583.472.374	489.945.620
Resultados acumulados	1.471.960.078	982.014.458
Otras reservas	23.679.000	23.679.000
Conversión NIIF	-147.736.669	-147.736.669
TOTAL, PATRIMONIO.	3.374.648.783	2.791.176.408
TOTAL, PASIVO + PATRIMONIO	5.510.440.784	5.312.418.809


EDWIN OROZCO GONZALEZ
Representante Legal
c.c. No. 17.356.571


WILLIAM FERNANDO SALAMANCA RODRIGUEZ
Revisor Fiscal
T.P. 115559-T


PAOLA BOHORQUEZ AGUDELO
Contadora Pública
T.P. 134136-T


Vigilado Supersalud





Estado de Resultados Integral

31 de diciembre de 2017 y 2016
(Cifra en pesos colombianos)

	Año terminado al 31 de diciembre 2017	Año terminado al 31 de diciembre 2016
Ingresos ordinarios	7.645.391.006	6.729.188.927
Costo de ventas	-2.406.441.460	-1.987.913.882
Utilidad bruta	5.238.949.546	4.741.275.045
Gastos de administración	- 415.871.470	-296.499.823
Gastos de Ventas	- 3.855.000.771	-3.487.451.539
Otros gastos	- 1.759.319	-216.270.464
Otros Ingresos	33.625.026	66.577.065
Utilidad operacional	999.943.012	807.630.285
Costos financieros	- 113.945.638	-65.288.437
Utilidad antes de impuestos	885.997.374	742.341.848
Impuesto diferido	-18.947.647	15.697.530
Provisión de impuesto	-283.577.353	-268.093.758
Utilidad después de impuestos	583.472.374	489.945.620


EDWIN OROZCO GONZALEZ
Representante Legal
c.c. No. 17.356.571


PAOLA BOHORQUEZ AGUDELO
Contadora Pública
T.P. 134136-T


WILLIAM FERNANDO SALAMANCA RODRIGUEZ
Revisor Fiscal
T.P. 115559-T

Vigilado Supersalud

