



SERVICIOS DE AGUA POTABLE, ALCANTARILLADO Y
SANEAMIENTO DE MATEHUALA, S.L.P., S.A.P.S.A.M.

CUENTA PÚBLICA

DOCUMENTACIÓN DE LOS
INFORMES TRIMESTRALES

ENERO A MARZO

DE 2023



INFORMACIÓN CONTABLE



1. ESTADO DE SITUACIÓN **FINANCIERA**

Servicios de Agua Potable, Alcantarillado y Saneamiento de Matehuala, S.L.P., S.A.P.S.A.M.
Estado de Situación Financiera
Al 31 de Marzo de 2023

ACTIVO	2023	2022	PASIVO	2023	2022
Activo Circulante			Pasivo Circulante		
Efectivo y Equivalentes	\$ 29,272,885.36	\$ 28,364,720.09	Cuentas por Pagar a Corto Plazo	\$ 8,966,089.52	\$ 6,991,145.58
Derechos a Recibir Efectivo o Equivalentes	\$ 10,149,390.41	\$ 10,018,316.05	Documentos por Pagar a Corto Plazo	\$ -	\$ -
Derechos a Recibir Bienes o Servicios	\$ 527,891.91	\$ 395,529.93	Porción a Corto Plazo de la Deuda Pública a Largo Plazo	\$ -	\$ -
Inventarios	\$ -	\$ -	Títulos y Valores a Corto Plazo	\$ -	\$ -
Almacenes	\$ 1,837,326.66	\$ 2,150,297.76	Pasivos Diferidos a Corto Plazo	\$ -	\$ -
Estimación por Pérdida o Deterioro de Activos Circulantes	\$ -	\$ -	Fondos y Bienes de Terceros en Garantía y/o Administración a Corto Plazo	\$ -	\$ -
Otros Activos Circulantes	\$ -	\$ -	Provisiones a Corto Plazo	\$ -	\$ -
Total de Activos Circulantes	\$ 41,787,494.34	\$ 40,928,863.83	Otros Pasivos a Corto Plazo	\$ -	\$ -
Activo No Circulante			Total de Pasivos Circulantes	\$ 8,966,089.52	\$ 6,991,145.58
Inversiones Financieras a Largo Plazo	\$ -	\$ -	Pasivo No Circulante		
Derechos a Recibir Efectivo o Equivalentes a Largo Plazo	\$ -	\$ -	Cuentas por Pagar a Largo Plazo	\$ -	\$ -
Bienes Inmuebles, Infraestructura y Construcciones en Proceso	\$ 54,272,518.14	\$ 54,223,792.64	Documentos por Pagar a Largo Plazo	\$ -	\$ -
Bienes Muebles	\$ 14,367,909.28	\$ 14,382,001.41	Deuda Pública a Largo Plazo	\$ -	\$ -
Activos Intangibles	\$ 3,168,968.50	\$ 3,168,968.50	Pasivos Diferidos a Largo Plazo	\$ -	\$ -
Depreciación, Deterioro y Amortización Acumulada de Bienes	\$ 15,008,899.31	\$ 14,772,546.82	Fondos y Bienes de Terceros en Garantía y/o en Administración a Largo Plazo	\$ -	\$ -
Activos Diferidos	\$ 363,553.72	\$ 154,636.08	Provisiones a Largo Plazo	\$ 3,110,614.98	\$ 3,110,614.98
Estimación por Pérdida o Deterioro de Activos no Circulantes	\$ -	\$ -	Total de Pasivos No Circulantes	\$ 3,110,614.98	\$ 3,110,614.98
Otros Activos no Circulantes	\$ -	\$ -	Total del Pasivo	\$ 12,076,704.50	\$ 10,101,760.56
Total de Activos No Circulantes	\$ 57,164,050.33	\$ 57,156,851.81			
Total del Activo	\$ 98,951,545	\$ 98,085,716			

HACIENDA PÚBLICA/PATRIMONIO

Hacienda Pública/Patrimonio Contribuido

Aportaciones	\$ 6,862,492.65	\$ 6,862,492.65
Donaciones de Capital	\$ -	\$ -
Actualización de la Hacienda Pública/Patrimonio	\$ -	\$ -

Hacienda Pública/Patrimonio Generado

Resultados del Ejercicio (Ahorro/ Desahorro)	\$ 3,093,278.31	\$ 14,391,320.88
Resultados de Ejercicios Anteriores	\$ 67,708,528.57	\$ 57,519,600.91
Revalúos	\$ -	\$ -
Reservas	\$ 8,278,039.64	\$ 8,278,039.64
Rectificaciones de Resultados de Ejercicios Anteriores	\$ 932,501.00	\$ 932,501.00

Exceso o Insuficiencia en la Actualización de la Hacienda Pública/Patrimonio

Resultado por Posición Monetaria	\$ -	\$ -
Resultado por Tenencia de Activos no Monetarios	\$ -	\$ -

Total Hacienda Pública/Patrimonio \$ 86,874,840.17 \$ 87,983,955.08

Total del Pasivo y Hacienda Pública/Patrimonio \$ 98,951,545 \$ 98,085,716

"Bajo protesta de decir verdad declaramos que los Estados Financieros y sus notas, son razonablemente correctos y son responsabilidad del emisor"

LIC. JUAN CARLOS PÉREZ MENDOZA
DIRECTOR GENERAL
AUTORIZÓ

L.C. GLAFIRA GUADALUPE ALTAMIRANO FLORES
COORDINADOR DE CONTABILIDAD
ELABORÓ

C.P. RAUDEL MENDOZA SAUCEDA
GERENTE DE ADMINISTRACIÓN Y FINANZAS
REVISÓ

SERVICIOS DE AGUA POTABLE, ALCANTARILLADO Y SANAMIENTO DE MATEHUALA

Estado de San Luis Potosí
Estado de Situación Financiera

Usu: GLAFIRA ALTAMIRANO FLORES
Rep: rptEstadoSituacionFinanciera

Al 31/mar./2023
(Cifras en Pesos)

Fecha y hora de Impresión 15/abr./2023
11:10 a. m.

CONCEPTO	2023	2022	CONCEPTO	2023	2022
ACTIVO			PASIVO		
ACTIVO CIRCULANTE			PASIVO CIRCULANTE		
EFFECTIVO Y EQUIVALENTES	\$29,272,885.36	\$28,364,720.09	CUENTAS POR PAGAR A CORTO PLAZO	\$8,966,089.52	\$6,991,145.58
DERECHOS A RECIBIR EFFECTIVO O EQUIVALENTES	\$10,149,390.41	\$10,018,316.05	DOCUMENTOS POR PAGAR A CORTO PLAZO	\$0.00	\$0.00
DERECHOS A RECIBIR BIENES O SERVICIOS	\$527,891.91	\$395,529.93	PORCIÓN A CORTO PLAZO DE LA DEUDA PÚBLICA A LARGO PLAZO	\$0.00	\$0.00
INVENTARIOS	\$0.00	\$0.00	TÍTULOS Y VALORES A CORTO PLAZO	\$0.00	\$0.00
ALMACENES	\$1,837,326.66	\$2,150,297.76	PASIVOS DIFERIDOS A CORTO PLAZO	\$0.00	\$0.00
ESTIMACIÓN POR PÉRDIDA O DETERIORO DE ACTIVOS CIRCULANTES	\$0.00	\$0.00	FONDOS Y BIENES DE TERCEROS EN GARANTÍA Y/O ADMINISTRACIÓN A CORTO PLAZO	\$0.00	\$0.00
OTROS ACTIVOS CIRCULANTES	\$0.00	\$0.00	PROVISIONES A CORTO PLAZO	\$0.00	\$0.00
Total de Activos Circulantes	\$41,787,494.34	\$40,928,863.83	OTROS PASIVOS A CORTO PLAZO	\$0.00	\$0.00
ACTIVO NO CIRCULANTE			Total de Pasivos Circulantes	\$8,966,089.52	\$6,991,145.58
INVERSIONES FINANCIERAS A LARGO PLAZO	\$0.00	\$0.00	PASIVO NO CIRCULANTE		
DERECHOS A RECIBIR EFFECTIVO O EQUIVALENTES A LARGO PLAZO	\$0.00	\$0.00	CUENTAS POR PAGAR A LARGO PLAZO	\$0.00	\$0.00
BIENES INMUEBLES, INFRAESTRUCTURA Y CONSTRUCCIONES EN PROCESO	\$54,272,518.14	\$54,223,792.64	DOCUMENTOS POR PAGAR A LARGO PLAZO	\$0.00	\$0.00
BIENES MUEBLES	\$14,367,909.28	\$14,382,001.41	DEUDA PÚBLICA A LARGO PLAZO	\$0.00	\$0.00
ACTIVOS INTANGIBLES	\$3,168,968.50	\$3,168,968.50	PASIVOS DIFERIDOS A LARGO PLAZO	\$0.00	\$0.00
DEPRECIACIÓN, DETERIORO Y AMORTIZACIÓN ACUMULADA DE BIENES	-\$15,008,899.31	-\$14,772,546.82	FONDOS Y BIENES DE TERCEROS EN GARANTÍA Y/O ADMINISTRACIÓN A LARGO PLAZO	\$0.00	\$0.00
ACTIVOS DIFERIDOS	\$363,553.72	\$154,636.08	PROVISIONES A LARGO PLAZO	\$3,110,614.98	\$3,110,614.98
ESTIMACIÓN POR PÉRDIDA O DETERIORO DE ACTIVOS NO CIRCULANTES	\$0.00	\$0.00	Total de Pasivos No Circulantes	\$3,110,614.98	\$3,110,614.98
OTROS ACTIVOS NO CIRCULANTES	\$0.00	\$0.00	Total del Pasivo	\$12,076,704.50	\$10,101,760.56
Total de Activos No Circulantes	\$57,164,050.33	\$57,156,851.81	HACIENDA PÚBLICA/ PATRIMONIO		
Total del Activo	\$98,951,544.67	\$98,085,715.64	HACIENDA PÚBLICA/PATRIMONIO CONTRIBUIDO	\$6,862,492.65	\$6,862,492.65
			APORTACIONES	\$6,862,492.65	\$6,862,492.65
			DONACIONES DE CAPITAL	\$0.00	\$0.00
			ACTUALIZACIÓN DE LA HACIENDA PÚBLICA/PATRIMONIO	\$0.00	\$0.00
			HACIENDA PÚBLICA /PATRIMONIO GENERADO	\$80,012,347.52	\$81,121,462.43
			RESULTADOS DEL EJERCICIO (AHORRO/ DESAHORRO)	\$3,093,278.31	\$14,391,320.88
			RESULTADOS DE EJERCICIOS ANTERIORES	\$67,708,528.57	\$57,519,600.91
			REVALUOS	\$0.00	\$0.00
			RESERVAS	\$8,278,039.64	\$8,278,039.64

SERVICIOS DE AGUA POTABLE, ALCANTARILLADO Y SANAMIENTO DE MATEHUALA

Estado de San Luis Potosí
Estado de Situación Financiera

Al 31/mar./2023
(Cifras en Pesos)

Usu: GLAFIRA ALTAMIRANO FLORES
Rep: rptEstadoSituacionFinanciera

Fecha y hora de Impresión | 15/abr./2023
11:10 a. m.

CONCEPTO	2023	2022	CONCEPTO	2023	2022
			RECTIFICACIONES DE RESULTADOS DE EJERCICIOS ANTERIORES	\$932,501.00	\$932,501.00
			EXCESO O INSUFICIENCIA EN LA ACTUALIZACIÓN DE LA HACIENDA PÚBLICA/ PATRIMONIO	\$0.00	\$0.00
			RESULTADO POR POSICIÓN MONETARIA	\$0.00	\$0.00
			RESULTADO POR TENENCIA DE ACTIVOS NO MONETARIOS	\$0.00	\$0.00
			Total Hacienda Pública/Patrimonio	\$86,874,840.17	\$87,983,955.08
			Total del Pasivo y Hacienda Pública/Patrimonio	\$98,951,544.67	\$98,085,715.64




2. ESTADO DE **ACTIVIDADES**

Servicios de Agua Potable, Alcantarillado y Saneamiento de Matehuala, S.L.P., S.A.P.S.A.M.		
Estado de Actividades		
Del 1 de Enero al 31 de Marzo de 2023		
	2023	2022
INGRESOS Y OTROS BENEFICIOS		
Ingresos de la Gestión:	\$ 17,816,767.25	\$ 15,291,296.68
Impuestos	\$ -	\$ -
Cuotas y Aportaciones de Seguridad Social	\$ -	\$ -
Contribuciones de Mejoras	\$ -	\$ -
Derechos	\$ 17,816,767.25	\$ 15,291,296.68
Productos de Tipo Corriente	\$ -	\$ -
Aprovechamientos de Tipo Corriente	\$ -	\$ -
Ingresos por Venta de Bienes y Servicios	\$ -	\$ -
Ingresos no Comprendidos en las Fracciones de la Ley de Ingresos Causados en Ejercicios Fiscales Anteriores Pendientes de Liquidación o Pago	\$ -	\$ -
Participaciones, Aportaciones, Transferencias, Asignaciones, Subsidios y Otras Ayudas	\$ 10,422.70	\$ 74,838.58
Ayudas		
Participaciones y Aportaciones	\$ 10,422.70	\$ 74,838.58
Transferencia, Asignaciones, Subsidios y Otras Ayudas	\$ -	\$ -
Otros Ingresos y Beneficios	\$ 571,387.33	\$ 97,255.62
Ingresos Financieros	\$ 571,387.33	\$ 97,255.62
Incremento por Variación de Inventarios	\$ -	\$ -
Disminución del Exceso de Estimaciones por Pérdida o Deterioro u Obsolescencia	\$ -	\$ -
Disminución del Exceso de Provisiones	\$ -	\$ -
Otros Ingresos y Beneficios Varios	\$ -	\$ -
Total de Ingresos y Otros Beneficios	\$ 18,398,577	\$ 15,463,391
GASTOS Y OTRAS PÉRDIDAS		
Gastos de Funcionamiento	\$ 14,225,436.31	\$ 13,132,999.88
Servicios Personales	\$ 4,987,796.09	\$ 4,428,891.10
Materiales y Suministros	\$ 2,740,782.39	\$ 3,084,006.82
Servicios Generales	\$ 6,496,857.83	\$ 5,620,101.96
Transferencia, Asignaciones, Subsidios y Otras Ayudas	\$ 810,548.05	\$ 608,116.08
Transferencias Internas y Asignaciones al Sector Público	\$ -	\$ -
Transferencias al Resto del Sector Público	\$ -	\$ -
Subsidios y Subvenciones	\$ -	\$ -
Ayudas Sociales	\$ -	\$ -
Pensiones y Jubilaciones	\$ 810,548.05	\$ 608,116.08
Transferencias a Fideicomisos, Mandatos y Contratos Análogos	\$ -	\$ -
Transferencias a la Seguridad Social	\$ -	\$ -
Donativos	\$ -	\$ -
Transferencias al Exterior	\$ -	\$ -
Participaciones y Aportaciones	\$ -	\$ -
Participaciones	\$ -	\$ -
Aportaciones	\$ -	\$ -
Convenios	\$ -	\$ -
Intereses, Comisiones y Otros Gastos de la Deuda Pública	\$ -	\$ -
Intereses de la Deuda Pública	\$ -	\$ -
Comisiones de la Deuda Pública	\$ -	\$ -
Gastos de la Deuda Pública	\$ -	\$ -
Costo por Coberturas	\$ -	\$ -
Apoyos Financieros	\$ -	\$ -

Servicios de Agua Potable, Alcantarillado y Saneamiento de Matehuala, S.L.P., S.A.P.S.A.M.			
Estado de Actividades			
Del 1 de Enero al 31 de Marzo de 2023			
		2023	2022
Otros Gastos y Pérdidas Extraordinarias	\$	269,314.61	\$ 289,776.97
Estimaciones, Depreciaciones, Deterioros, Obsolescencia y Amortizaciones	\$	269,314.61	\$ 289,776.97
Provisiones	\$	-	\$ -
Disminución de Inventarios	\$	-	\$ -
Aumento por Insuficiencia de Estimaciones por Pérdida o Deterioro y Obsolescencia	\$	-	\$ -
Aumento por Insuficiencia de Provisiones	\$	-	\$ -
Otros Gastos	\$	-	\$ -
Inversión Pública	\$	-	\$ -
Inversión Pública no Capitalizable	\$	-	\$ -
Total de Gastos y Otras Pérdidas		\$ 15,305,298.97	\$ 14,030,892.93
Resultados del Ejercicio (Ahorro/Desahorro)		\$ 3,093,278	\$ 1,432,498

Bajo protesta de decir verdad declaramos que los Estados Financieros y sus notas, son razonablemente correctos y son responsabilidad del emisor.


 LIC. JUAN CARLOS PÉREZ MENDOZA
 DIRECTOR GENERAL
 AUTORIZÓ


 L.C. GLAFIRA GUADALUPE ALTAMIRANO FLORES
 COORDINADOR DE CONTABILIDAD
 ELABORÓ


 C.P. RAUDEL MENDOZA SAUCEDA
 GERENTE DE ADMINISTRACIÓN Y FINANZAS
 REVISÓ

SERVICIOS DE AGUA POTABLE, ALCANTARILLADO Y

Estado de San Luis Potosí

Estado de Actividades

Del 01/ene./2023 al 31/mar./2023

(Cifras en Pesos)

Usr: GLAFIRA ALTAMIRANO FLORES

Rep: rptEstadoActividades

Fecha y 15/abr./2023

hora de Impresión 10:25 a. m.

Concepto	2023	2022
INGRESOS Y OTROS BENEFICIOS		
INGRESOS DE GESTIÓN	\$17,816,767.25	\$15,291,296.68
IMPUESTOS	\$0.00	\$0.00
CUOTAS Y APORTACIONES DE SEGURIDAD SOCIAL	\$0.00	\$0.00
CONTRIBUCIONES DE MEJORAS	\$0.00	\$0.00
DERECHOS	\$17,816,767.25	\$15,291,296.68
PRODUCTOS	\$0.00	\$0.00
APROVECHAMIENTOS	\$0.00	\$0.00
INGRESOS POR VENTA DE BIENES Y PRESTACIÓN DE SERVICIOS	\$0.00	\$0.00
PARTICIPACIONES, APORTACIONES, CONVENIOS, INCENTIVOS DERIVADOS DE LA COLABORACIÓN FISCAL, FONDOS DISTINTOS DE APORTACIONES, TRANSFERENCIAS, ASIGNACIONES, SUBSIDIOS Y SUBVENCIONES, Y PENSIONES Y JUBILACIONES	\$10,422.70	\$74,838.58
PARTICIPACIONES, APORTACIONES, CONVENIOS, INCENTIVOS DERIVADOS DE LA COLABORACIÓN FISCAL Y FONDOS DISTINTOS DE APORTACIONES	\$10,422.70	\$74,838.58
TRANSFERENCIAS, ASIGNACIONES, SUBSIDIOS Y SUBVENCIONES, Y PENSIONES Y JUBILACIONES	\$0.00	\$0.00
OTROS INGRESOS Y BENEFICIOS	\$571,387.33	\$97,255.62
INGRESOS FINANCIEROS	\$571,387.33	\$97,255.62
INCREMENTO POR VARIACIÓN DE INVENTARIOS	\$0.00	\$0.00
DISMINUCIÓN DEL EXCESO DE ESTIMACIONES POR PÉRDIDA O DETERIORO U OBSOLESCENCIA	\$0.00	\$0.00
DISMINUCIÓN DEL EXCESO DE PROVISIONES	\$0.00	\$0.00
OTROS INGRESOS Y BENEFICIOS VARIOS	\$0.00	\$0.00
Total de Ingresos y Otros Beneficios	\$18,398,577.28	\$15,463,390.88
GASTOS Y OTRAS PÉRDIDAS		
GASTOS DE FUNCIONAMIENTO	\$14,225,436.31	\$13,132,999.88
SERVICIOS PERSONALES	\$4,987,796.09	\$4,428,891.10
MATERIALES Y SUMINISTROS	\$2,740,782.39	\$3,084,006.82
SERVICIOS GENERALES	\$6,496,857.83	\$5,620,101.96
TRANSFERENCIAS, ASIGNACIONES, SUBSIDIOS Y OTRAS AYUDAS	\$810,548.05	\$608,116.08
TRANSFERENCIAS INTERNAS Y ASIGNACIONES AL SECTOR PÚBLICO	\$0.00	\$0.00
TRANSFERENCIAS AL RESTO DEL SECTOR PÚBLICO	\$0.00	\$0.00
SUBSIDIOS Y SUBVENCIONES	\$0.00	\$0.00
AYUDAS SOCIALES	\$0.00	\$0.00
PENSIONES Y JUBILACIONES	\$810,548.05	\$608,116.08
TRANSFERENCIAS A FIDEICOMISOS, MANDATOS Y CONTRATOS ANÁLOGOS	\$0.00	\$0.00
TRANSFERENCIAS A LA SEGURIDAD SOCIAL	\$0.00	\$0.00
DONATIVOS	\$0.00	\$0.00
TRANSFERENCIAS AL EXTERIOR	\$0.00	\$0.00
PARTICIPACIONES Y APORTACIONES	\$0.00	\$0.00
PARTICIPACIONES	\$0.00	\$0.00
APORTACIONES	\$0.00	\$0.00
CONVENIOS	\$0.00	\$0.00
INTERESES, COMISIONES Y OTROS GASTOS DE LA DEUDA PÚBLICA	\$0.00	\$0.00
INTERESES DE LA DEUDA PÚBLICA	\$0.00	\$0.00
COMISIONES DE LA DEUDA PÚBLICA	\$0.00	\$0.00
GASTOS DE LA DEUDA PÚBLICA	\$0.00	\$0.00
COSTO POR COBERTURAS	\$0.00	\$0.00
APOYOS FINANCIEROS	\$0.00	\$0.00
OTROS GASTOS Y PÉRDIDAS EXTRAORDINARIAS	\$269,314.61	\$289,776.97
ESTIMACIONES, DEPRECIACIONES, DETERIOROS, OBSOLESCENCIA Y AMORTIZACIONES	\$269,314.61	\$289,776.97
PROVISIONES	\$0.00	\$0.00
DISMINUCIÓN DE INVENTARIOS	\$0.00	\$0.00
OTROS GASTOS	\$0.00	\$0.00

SERVICIOS DE AGUA POTABLE, ALCANTARILLADO Y

Estado de San Luis Potosí

Estado de Actividades

Del 01/ene./2023 al 31/mar./2023

(Cifras en Pesos)

Usu: GLAFIRA ALTAMIRANO FLORES

Rep: rptEstadoActividades

Fecha y hora de Impresión | 15/abr./2023
10:25 a. m.

Concepto	2023	2022
INVERSIÓN PÚBLICA	\$0.00	\$0.00
INVERSIÓN PÚBLICA NO CAPITALIZABLE	\$0.00	\$0.00
Total de Gastos y otras Pérdidas	\$15,305,298.97	\$14,030,892.93
Resultados del Ejercicio (Ahorro/Desahorro)	\$3,093,278.31	\$1,432,497.95




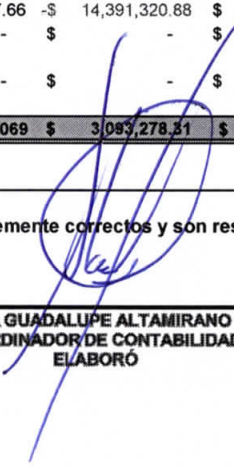



3. ESTADO DE VARIACIÓN **EN LA HACIENDA** **PÚBLICA**

Servicios de Agua Potable, Alcantarillado y Saneamiento de Matehuala, S.L.P., S.A.P.S.A.M.					
Estado de Variación en la Hacienda Pública					
Del 01 de enero al 31 de marzo de 2023					
Concepto	Hacienda Pública / Patrimonio				
	Contribuido	Generado de Ejercicios Anteriores	Generado del Ejercicio	Ajustes por Cambios de Valor	Total
Rectificaciones Resultado de Ejercicios Anteriores	\$ -	\$ 932,501.00	\$ -	\$ -	\$ 932,501.00
Patrimonio Neto Inicial Ajustado del Ejercicio	\$ 6,862,492.65	\$ -	\$ -	\$ -	\$ 6,862,492.65
Aportaciones	\$ 6,862,492.65	\$ -	\$ -	\$ -	\$ 6,862,492.65
Donaciones de capital	\$ -	\$ -	\$ -	\$ -	\$ -
Actualizaciones de la Hacienda Pública/Patrimonio	\$ -	\$ -	\$ -	\$ -	\$ -
Variaciones de la Hacienda Pública/Patrimonio Neto del Ejercicio	\$ -	\$ 65,797,640.55	\$ 14,391,320.88	\$ -	\$ 80,188,961.43
Resultado del Ejercicio: Ahorro/Desahorro	\$ -	\$ -	\$ 14,391,320.88	\$ -	\$ 14,391,320.88
Resultado de Ejercicios Anteriores	\$ -	\$ 57,519,600.91	\$ -	\$ -	\$ 57,519,600.91
Revalúos	\$ -	\$ -	\$ -	\$ -	\$ -
Reservas	\$ -	\$ 8,278,039.64	\$ -	\$ -	\$ 8,278,039.64
Hacienda Pública / Patrimonio Neto Final 2021	\$ 6,862,493	\$ 66,730,142	\$ 14,391,321	\$ -	\$ 87,983,955
Cambios en la Hacienda Pública / Patrimonio Neto del Ejercicio 2020	\$ -	\$ -	\$ -	\$ -	\$ -
Aportaciones	\$ -	\$ -	\$ -	\$ -	\$ -
Donaciones de Capital	\$ -	\$ -	\$ -	\$ -	\$ -
Actualización de la Hacienda Pública/Patrimonio	\$ -	\$ -	\$ -	\$ -	\$ -
Variaciones de la Hacienda Pública / Patrimonio Neto del Ejercicio	\$ -	\$ 10,188,927.66	\$ 11,298,042.57	\$ -	\$ 1,109,114.91
Resultados del Ejercicio (Ahorro/Desahorro)	\$ -	\$ -	\$ 3,093,278.31	\$ -	\$ 3,093,278.31
Resultados de Ejercicios Anteriores	\$ -	\$ 10,188,927.66	\$ 14,391,320.88	\$ -	\$ 4,202,393.22
Revalúos	\$ -	\$ -	\$ -	\$ -	\$ -
Reservas	\$ -	\$ -	\$ -	\$ -	\$ -
Rectificaciones de Resultados de Ejercicios Anteriores	\$ -	\$ -	\$ -	\$ -	\$ -
Saldo Neto en la Hacienda Pública / Patrimonio 2022	\$ 6,862,493	\$ 76,919,069	\$ 3,093,278.31	\$ -	\$ 86,874,840

Bajo protesta de decir verdad declaramos que los Estados Financieros y sus notas, son razonablemente correctos y son responsabilidad del emisor.


 LIC. JUAN CARLOS PÉREZ MENDOZA
 DIRECTOR GENERAL
 AUTORIZÓ


 L.C. GLAFIRA GUADALUPE ALTAMIRANO FLORES
 COORDINADOR DE CONTABILIDAD
 ELABORÓ


 C.P. RAUDEL MENDOZA SAUCEDA
 GERENTE DE ADMINISTRACIÓN Y FINANZAS
 REVISÓ

SERVICIOS DE AGUA POTABLE, ALCANTARILLADO Y SANAMIENTO DE MATEHUALA

Estado de San Luis Potosí

Estado de Variación en la Hacienda Pública

Del 01/ene/2023 Al 31/mar./2023

(Cifras en Pesos)

Usu: GLAFIRA ALTAMIRANO FLORES

Rep: rptEstadoVariacionHacienda

Fecha y 15/abr./2023

hora de Impresión 11:17 a. m.

Concepto	Hacienda Pública/ Patrimonio Contribuido	Hacienda Pública/ Patrimonio Generado De Ejercicios Anteriores	Hacienda Pública/ Patrimonio Generado Del Ejercicio	Exceso o Insuficiencia en la Actualización de la Hacienda Pública / Patrimonio	Total
HACIENDA PÚBLICA/PATRIMONIO CONTRIBUIDO NETO DE 2022	\$6,862,492.65	\$0.00	\$0.00	\$0.00	\$6,862,492.65
APORTACIONES	\$6,862,492.65	\$0.00	\$0.00	\$0.00	\$6,862,492.65
DONACIONES DE CAPITAL	\$0.00	\$0.00	\$0.00	\$0.00	\$0.00
ACTUALIZACIÓN DE LA HACIENDA PÚBLICA/PATRIMONIO	\$0.00	\$0.00	\$0.00	\$0.00	\$0.00
HACIENDA PÚBLICA /PATRIMONIO GENERADO NETO DE 2022	\$0.00	\$66,730,141.55	\$14,391,320.88	\$0.00	\$81,121,462.43
RESULTADOS DEL EJERCICIO (AHORRO/ DESAHORRO)	\$0.00	\$0.00	\$14,391,320.88	\$0.00	\$14,391,320.88
RESULTADOS DE EJERCICIOS ANTERIORES	\$0.00	\$57,519,600.91	\$0.00	\$0.00	\$57,519,600.91
REVALÚOS	\$0.00	\$0.00	\$0.00	\$0.00	\$0.00
RESERVAS	\$0.00	\$8,278,039.64	\$0.00	\$0.00	\$8,278,039.64
RECTIFICACIONES DE RESULTADOS DE EJERCICIOS ANTERIORES	\$0.00	\$932,501.00	\$0.00	\$0.00	\$932,501.00
EXCESO O INSUFICIENCIA EN LA ACTUALIZACIÓN DE LA HACIENDA PÚBLICA/ PATRIMONIO NETO DE 2022	\$0.00	\$0.00	\$0.00	\$0.00	\$0.00
RESULTADO POR POSICIÓN MONETARIA	\$0.00	\$0.00	\$0.00	\$0.00	\$0.00
RESULTADO POR TENENCIA DE ACTIVOS NO MONETARIOS	\$0.00	\$0.00	\$0.00	\$0.00	\$0.00
HACIENDA PÚBLICA / PATRIMONIO NETO FINAL DE 2022	\$6,862,492.65	\$66,730,141.55	\$14,391,320.88	\$0.00	\$87,983,955.08
CAMBIOS EN LA HACIENDA PÚBLICA/PATRIMONIO CONTRIBUIDO NETO DE 2023	\$0.00	\$0.00	\$0.00	\$0.00	\$0.00
APORTACIONES	\$0.00	\$0.00	\$0.00	\$0.00	\$0.00
DONACIONES DE CAPITAL	\$0.00	\$0.00	\$0.00	\$0.00	\$0.00
ACTUALIZACIÓN DE LA HACIENDA PÚBLICA/PATRIMONIO	\$0.00	\$0.00	\$0.00	\$0.00	\$0.00
VARIACIONES DE LA HACIENDA PÚBLICA / PATRIMONIO GENERADO NETO DE 2023	\$0.00	\$10,188,927.66	-\$11,298,042.57	\$0.00	-\$1,109,114.91
RESULTADOS DEL EJERCICIO (AHORRO/ DESAHORRO)	\$0.00	\$0.00	\$3,093,278.31	\$0.00	\$3,093,278.31
RESULTADOS DE EJERCICIOS ANTERIORES	\$0.00	\$10,188,927.66	-\$14,391,320.88	\$0.00	-\$4,202,393.22
REVALÚOS	\$0.00	\$0.00	\$0.00	\$0.00	\$0.00
RESERVAS	\$0.00	\$0.00	\$0.00	\$0.00	\$0.00
RECTIFICACIONES DE RESULTADOS DE EJERCICIOS ANTERIORES	\$0.00	\$0.00	\$0.00	\$0.00	\$0.00
CAMBIOS EN EL EXCESO O INSUFICIENCIA EN LA ACTUALIZACIÓN DE LA HACIENDA PÚBLICA/ PATRIMONIO NETO DE 2023	\$0.00	\$0.00	\$0.00	\$0.00	\$0.00
RESULTADO POR POSICIÓN MONETARIA	\$0.00	\$0.00	\$0.00	\$0.00	\$0.00
RESULTADO POR TENENCIA DE ACTIVOS NO MONETARIOS	\$0.00	\$0.00	\$0.00	\$0.00	\$0.00
HACIENDA PÚBLICA / PATRIMONIO NETO FINAL DE 2023	\$6,862,492.65	\$76,919,069.21	\$3,093,278.31	\$0.00	\$86,874,840.17



4. ESTADO DE CAMBIOS EN **LA SITUACIÓN** **FINANCIERA**

Servicios de Agua Potable, Alcantarillado y Saneamiento de Matehuala, S.L.P., S.A.P.S.A.M.

Estado de Cambios en la Situación Financiera

Del 1 de enero al 31 de marzo de 2023

	Origen	Aplicación
ACTIVO		
Activo Circulante	\$ 563,415.72	\$ 1,429,244.75
	\$ 312,971.10	\$ 1,171,601.61
Efectivo y Equivalentes		\$ 908,165.27
Derechos a Recibir Efectivo o Equivalentes		\$ 131,074.36
Derechos a Recibir Bienes o Servicios		\$ 132,361.98
Inventarios		
Almacenes	\$ 312,971.10	
Estimación por Pérdida o Deterioro de Activos Circulantes		
Otros Activos Circulantes		
Activo No Circulante	\$ 250,444.62	\$ 257,643.14
Inversiones Financieras a Largo Plazo		
Derechos a Recibir Efectivo o Equivalentes a Largo Plazo		
Bienes Inmuebles, Infraestructura y Construcciones en Proceso		\$ 48,725.50
Bienes Muebles	\$ 14,092.13	
Activos Intangibles		
Depreciación, Deterioro y Amortización Acumulada de Bienes	\$ 236,352.49	
Activos Diferidos		\$ 208,917.64
Estimación por Pérdida o Deterioro de Activos no Circulantes		
Otros Activos no Circulantes		
PASIVO		
Pasivo Circulante	\$ 1,974,973.94	\$ -
	\$ 1,974,973.94	\$ -
Cuentas por Pagar a Corto Plazo	\$ 1,974,973.94	
Documentos por Pagar a Corto Plazo		
Porción a Corto Plazo de la Deuda Pública a Largo Plazo		
Títulos y Valores a Corto Plazo		
Pasivos Diferidos a Corto Plazo		
Fondos y Bienes de Terceros en Garantía y/o Administración a Corto Plazo		
Provisiones a Corto Plazo		
Otros Pasivos a Corto Plazo		
Pasivo No Circulante		
Cuentas por Pagar a Largo Plazo		
Documentos por Pagar a Largo Plazo		
Deuda Pública a Largo Plazo		
Pasivos Diferidos a Largo Plazo		
Fondos y Bienes de Terceros en Garantía y/o en Administración a Largo Plazo		
Provisiones a Largo Plazo		
HACIENDA PUBLICA/PATRIMONIO	\$ 10,188,927.66	\$ 11,298,042.57
Hacienda Pública/Patrimonio Contribuido		
Aportaciones		
Donaciones de Capital		
Actualización de la Hacienda Pública/Patrimonio		
Hacienda Pública/Patrimonio Generado	\$ 10,188,927.66	\$ 11,298,042.57
Resultados del Ejercicio (Ahorro/ Desahorro)		\$ 11,298,042.57
Resultados de Ejercicios Anteriores	\$ 10,188,927.66	


Servicios de Agua Potable, Alcantarillado y Saneamiento de Matehuala, S.L.P., S.A.P.S.A.M.

Estado de Cambios en la Situación Financiera

Del 1 de enero al 31 de marzo de 2023

	Origen	Aplicación
Revalúos		
Reservas		
Rectificaciones de Resultados de Ejercicios Anteriores		
Exceso o Insuficiencia en la Actualización de la Hacienda Pública/Patrimonio		
Resultado por Posición Monetaria		
Resultado por Tenencia de Activos no Monetarios		


"Bajo protesta de decir verdad declaramos que los Estados Financieros y sus notas, son razonablemente correctos y son responsabilidad del emisor"



LIC. JUAN CARLOS PÉREZ MENDOZA
DIRECTOR GENERAL
AUTORIZÓ



L.C. GLAFIRA GUADALUPE ALTAMIRANO FLORES
COORDINADOR CONTABILIDAD
ELABORÓ



C.P. RAUDEL MENDOZA SAUCEDA MENDOZA
GERENTE DE ADMINISTRACIÓN Y FINANZAS
REVISÓ

SERVICIOS DE AGUA POTABLE, ALCANTARILLADO Y

Estado de San Luis Potosí

Estado de Cambios en la Situación Financiera

Del 01/ene./2023 Al 31/mar./2023

Usu: GLAFIRA ALTAMIRANO FLORES

Rep: rptEstadoCambiosSituacionFinanciera

(Cifras en Pesos)

Fecha y hora de Impresión 15/abr./2023 10:27 a. m.

Concepto	Origen	Aplicación
TIVO	\$563,415.72	\$1,429,244.75
ACTIVO CIRCULANTE	\$312,971.10	\$1,171,601.61
EFFECTIVO Y EQUIVALENTES	\$0.00	\$908,165.27
DERECHOS A RECIBIR EFFECTIVO O EQUIVALENTES	\$0.00	\$131,074.36
DERECHOS A RECIBIR BIENES O SERVICIOS	\$0.00	\$132,361.98
INVENTARIOS	\$0.00	\$0.00
ALMACENES	\$312,971.10	\$0.00
ESTIMACIÓN POR PÉRDIDA O DETERIORO DE ACTIVOS CIRCULANTES	\$0.00	\$0.00
OTROS ACTIVOS CIRCULANTES	\$0.00	\$0.00
ACTIVO NO CIRCULANTE	\$250,444.62	\$257,643.14
INVERSIONES FINANCIERAS A LARGO PLAZO	\$0.00	\$0.00
DERECHOS A RECIBIR EFFECTIVO O EQUIVALENTES A LARGO PLAZO	\$0.00	\$0.00
BIENES INMUEBLES, INFRAESTRUCTURA Y CONSTRUCCIONES EN PROCESO	\$0.00	\$48,725.50
BIENES MUEBLES	\$14,092.13	\$0.00
ACTIVOS INTANGIBLES	\$0.00	\$0.00
DEPRECIACIÓN, DETERIORO Y AMORTIZACIÓN ACUMULADA DE BIENES	\$236,352.49	\$0.00
ACTIVOS DIFERIDOS	\$0.00	\$208,917.64
ESTIMACIÓN POR PÉRDIDA O DETERIORO DE ACTIVOS NO CIRCULANTES	\$0.00	\$0.00
OTROS ACTIVOS NO CIRCULANTES	\$0.00	\$0.00
PASIVO	\$1,974,943.94	\$0.00
PASIVO CIRCULANTE	\$1,974,943.94	\$0.00
CUENTAS POR PAGAR A CORTO PLAZO	\$1,974,943.94	\$0.00
DOCUMENTOS POR PAGAR A CORTO PLAZO	\$0.00	\$0.00
PORCIÓN A CORTO PLAZO DE LA DEUDA PÚBLICA A LARGO PLAZO	\$0.00	\$0.00
TÍTULOS Y VALORES A CORTO PLAZO	\$0.00	\$0.00
PASIVOS DIFERIDOS A CORTO PLAZO	\$0.00	\$0.00
FONDOS Y BIENES DE TERCEROS EN GARANTÍA Y/O ADMINISTRACIÓN A CORTO PLAZO	\$0.00	\$0.00
PROVISIONES A CORTO PLAZO	\$0.00	\$0.00
OTROS PASIVOS A CORTO PLAZO	\$0.00	\$0.00
PASIVO NO CIRCULANTE	\$0.00	\$0.00
CUENTAS POR PAGAR A LARGO PLAZO	\$0.00	\$0.00
DOCUMENTOS POR PAGAR A LARGO PLAZO	\$0.00	\$0.00
DEUDA PÚBLICA A LARGO PLAZO	\$0.00	\$0.00
PASIVOS DIFERIDOS A LARGO PLAZO	\$0.00	\$0.00
FONDOS Y BIENES DE TERCEROS EN GARANTÍA Y/O ADMINISTRACIÓN A LARGO PLAZO	\$0.00	\$0.00
PROVISIONES A LARGO PLAZO	\$0.00	\$0.00
HACIENDA PÚBLICA/ PATRIMONIO	\$10,188,927.66	\$11,298,042.57
HACIENDA PÚBLICA/PATRIMONIO CONTRIBUIDO	\$0.00	\$0.00
APORTACIONES	\$0.00	\$0.00
DONACIONES DE CAPITAL	\$0.00	\$0.00
ACTUALIZACIÓN DE LA HACIENDA PÚBLICA/PATRIMONIO	\$0.00	\$0.00
HACIENDA PÚBLICA /PATRIMONIO GENERADO	\$10,188,927.66	\$11,298,042.57
RESULTADOS DEL EJERCICIO (AHORRO/ DESAHORRO)	\$0.00	\$11,298,042.57
RESULTADOS DE EJERCICIOS ANTERIORES	\$10,188,927.66	\$0.00
REVALÚOS	\$0.00	\$0.00
RESERVAS	\$0.00	\$0.00
RECTIFICACIONES DE RESULTADOS DE EJERCICIOS ANTERIORES	\$0.00	\$0.00
EXCESO O INSUFICIENCIA EN LA ACTUALIZACIÓN DE LA HACIENDA PÚBLICA/ PATRIMONIO	\$0.00	\$0.00
RESULTADO POR POSICIÓN MONETARIA	\$0.00	\$0.00
RESULTADO POR TENENCIA DE ACTIVOS NO MONETARIOS	\$0.00	\$0.00



5. ESTADO DE FLUJOS DE EFECTIVO

Servicios de Agua Potable, Alcantarillado y Saneamiento de Matehuala, S.L.P., S.A.P.S.A.M.		
Estado de Flujos de Efectivo		
Del 1 de enero al 31 de marzo de 2023		
Concepto	2023	2022
Flujos de Efectivo de las Actividades de Operación		
Origen	\$ 18,398,577.28	\$ 72,460,234.00
Impuestos	\$ -	\$ -
Cuotas y Aportaciones de Seguridad Social	\$ -	\$ -
Contribuciones de mejoras	\$ -	\$ -
Derechos	\$ 17,816,767.25	\$ 66,602,132.98
Productos de Tipo Corriente	\$ -	\$ -
Aprovechamientos de Tipo Corriente	\$ -	\$ -
Ingresos por Venta de Bienes y Servicios	\$ 571,387.33	\$ 925,123.67
Ingresos no Comprendidos en las Fracciones de la Ley de Ingresos Causados en Ejercicios Fiscales Anteriores Pendientes de Liquidación o Pago	\$ -	\$ -
Participaciones y Aportaciones	\$ 10,422.70	\$ 4,932,977.35
Transferencias, Asignaciones y Subsidios y Otras Ayudas	\$ -	\$ -
Otros Orígenes de Operación	\$ -	\$ -
Aplicación	\$ 17,450,950.80	\$ 54,069,486.89
Servicios Personales	\$ 4,590,493.73	\$ 19,624,424.33
Materiales y Suministros	\$ 2,574,895.13	\$ 9,445,379.29
Servicios Generales	\$ 4,079,908.00	\$ 22,196,666.83
Transferencias Internas y Asignaciones al Sector Público	\$ -	\$ -
Transferencias al resto del Sector Público	\$ -	\$ -
Subsidios y Subvenciones	\$ -	\$ -
Ayudas Sociales	\$ -	\$ -
Pensiones y Jubilaciones	\$ 810,548.05	\$ 2,634,047.72
Transferencias a Fideicomisos, Mandatos y Contratos Análogos	\$ -	\$ -
Transferencias a la Seguridad Social	\$ -	\$ -
Donativos	\$ -	\$ -
Transferencias al Exterior	\$ -	\$ -
Participaciones	\$ -	\$ -
Aportaciones	\$ -	\$ -
Convenios	\$ -	\$ -
Otras Aplicaciones de Operación	\$ 5,395,105.89	\$ 168,968.72
Flujos Netos de Efectivo por Actividades de Operación	\$ 947,626.48	\$ 18,390,747.11
Flujos de Efectivo de las Actividades de Inversión		
Origen	\$ -	\$ -
Bienes Inmuebles, Infraestructura y Construcciones en Proceso	\$ -	\$ -
Bienes Muebles	\$ -	\$ -
Otros Orígenes de Inversión	\$ -	\$ -
Aplicación	\$ 39,461.21	\$ 1,389,015.56
Bienes Inmuebles, Infraestructura y Construcciones en Proceso	\$ -	\$ 899,293.53
Bienes Muebles	\$ 39,461.21	\$ 489,722.03
Otras Aplicaciones de Inversión	\$ -	\$ -
Flujos Netos de Efectivo por Actividades de Inversión	-\$ 39,461.21	\$ 1,389,015.56
Flujo de Efectivo de las Actividades de Financiamiento		
Origen	\$ -	\$ -
Endeudamiento Neto	\$ -	\$ -
Interno	\$ -	\$ -
Externo	\$ -	\$ -

Servicios de Agua Potable, Alcantarillado y Saneamiento de Matehuala, S.L.P., S.A.P.S.A.M.			
Estado de Flujos de Efectivo			
Del 1 de enero al 31 de marzo de 2023			
Concepto	2023	2022	
Otros Orígenes de Financiamiento	\$ -	\$ -	
Aplicación	\$ -	\$ -	
Servicios de la Deuda	\$ -	\$ -	
Interno	\$ -	\$ -	
Externo	\$ -	\$ -	
Otras Aplicaciones de Financiamiento	\$ -	\$ -	
Flujos netos de Efectivo por Actividades de Financiamiento	\$ -	\$ -	
Incremento/Disminución Neta en el Efectivo y Equivalentes al Efectivo	\$ 908,165	\$ 17,001,732	
Efectivo y Equivalentes al Efectivo al Inicio del Ejercicio	\$ 28,364,720.09	\$ 11,362,988.54	
Efectivo y Equivalentes al Efectivo al Final del Ejercicio	\$ 29,272,885.36	\$ 28,364,720.09	

"Bajo protesta de decir verdad declaramos que los Estados Financieros y sus notas, son razonablemente correctos y son responsabilidad del emisor"

LIC. JUAN CARLOS PÉREZ MENDOZA
DIRECTOR GENERAL
AUTORIZÓ

L.C. GLAFIRA GUADALUPE ALTAMIRANO FLORES
COORDINADOR DE CONTABILIDAD
ELABORÓ

C.P. RAUDEL MENDOZA SAUCEDA
GERENTE DE ADMINISTRACIÓN Y FINANZAS
REVISÓ

SERVICIOS DE AGUA POTABLE, ALCANTARILLADO Y

Estado de San Luis Potosí

Estado de Flujos de Efectivo

Del 01/ene/2023 Al 31/mar./2023

(Cifras en Pesos)

Utr: GLAFIRA ALTAMIRANO FLORES

Rep: rptEstadoFlujosEfectivo

Fecha y hora de Impresión 15/abr./2023 10:29 a. m.

Concepto	2023	2022
FLUJOS DE EFECTIVO DE LAS ACTIVIDADES DE OPERACIÓN		
ORIGEN	\$18,398,577.28	\$72,460,234.00
IMPUESTOS	\$0.00	\$0.00
CUOTAS Y APORTACIONES DE SEGURIDAD SOCIAL	\$0.00	\$0.00
CONTRIBUCIONES DE MEJORAS	\$0.00	\$0.00
DERECHOS	\$17,816,767.25	\$66,602,132.98
PRODUCTOS	\$0.00	\$0.00
APROVECHAMIENTOS	\$0.00	\$0.00
INGRESOS POR VENTA DE BIENES Y PRESTACIÓN DE SERVICIOS	\$571,387.33	\$925,123.67
PARTICIPACIONES, APORTACIONES, CONVENIOS, INCENTIVOS DERIVADOS DE LA COLABORACIÓN FISCAL Y FONDOS DISTINTOS DE APORTACIONES	\$10,422.70	\$4,932,977.35
TRANSFERENCIAS, ASIGNACIONES, SUBSIDIOS Y SUBVENCIONES, Y PENSIONES Y JUBILACIONES	\$0.00	\$0.00
OTROS ORIGENES DE OPERACIÓN	\$0.00	\$0.00
APLICACIÓN	\$17,450,950.80	\$54,069,486.89
SERVICIOS PERSONALES	\$4,590,493.73	\$19,624,424.33
MATERIALES Y SUMINISTRO	\$2,574,895.13	\$9,445,379.29
SERVICIOS GENERALES	\$4,079,908.00	\$22,196,666.83
TRANSFERENCIAS INTERNAS Y ASIGNACIONES AL SECTOR PÚBLICO	\$0.00	\$0.00
TRANSFERENCIAS AL RESTO DEL SECTOR PÚBLICO	\$0.00	\$0.00
SUBSIDIOS Y SUBVENCIONES	\$0.00	\$0.00
AYUDAS SOCIALES	\$0.00	\$0.00
PENSIONES Y JUBILACIONES	\$810,548.05	\$2,634,047.72
TRANSFERENCIAS A FIDEICOMISOS, MANDATOS Y OTROS ANALÓGOS	\$0.00	\$0.00
TRANSFERENCIAS A LA SEGURIDAD SOCIAL	\$0.00	\$0.00
DONATIVOS	\$0.00	\$0.00
Transferencias al exterior	\$0.00	\$0.00
PARTICIPACIONES	\$0.00	\$0.00
APORTACIONES	\$0.00	\$0.00
CONVENIOS	\$0.00	\$0.00
OTRAS APLICACIONES DE OPERACIÓN	\$5,395,105.89	\$168,968.72
FLUJOS NETOS DE EFECTIVO POR ACTIVIDADES DE OPERACIÓN	\$947,626.48	\$18,390,747.11
FLUJOS DE EFECTIVO DE LAS ACTIVIDADES DE INVERSIÓN		
ORIGEN	\$0.00	\$0.00
BIENES INMUEBLES, INFRAESTRUCTURA Y CONSTRUCCIONES EN PROCESO	\$0.00	\$0.00
BIENES MUEBLES	\$0.00	\$0.00
OTROS ORIGENES DE INVERSIÓN	\$0.00	\$0.00
APLICACIÓN	\$39,461.21	\$1,389,015.56
BIENES INMUEBLES, INFRAESTRUCTURA Y CONSTRUCCIONES EN PROCESO	\$0.00	\$899,293.53
BIENES MUEBLES	\$39,461.21	\$489,722.03
OTRAS APLICACIONES DE INVERSIÓN	\$0.00	\$0.00
FLUJOS NETOS DE EFECTIVO POR ACTIVIDADES DE INVERSIÓN	-\$39,461.21	-\$1,389,015.56
FLUJOS DE EFECTIVO DE LAS ACTIVIDADES DE FINANCIAMIENTO		
ORIGEN	\$0.00	\$0.00
ENDEUDAMIENTO NETO	\$0.00	\$0.00
INTERNO	\$0.00	\$0.00
EXTERNO	\$0.00	\$0.00
OTROS ORIGENES DE FINANCIAMIENTO	\$0.00	\$0.00
APLICACIÓN	\$0.00	\$0.00
SERVICIOS DE LA DEUDA	\$0.00	\$0.00
INTERNO	\$0.00	\$0.00
EXTERNO	\$0.00	\$0.00
OTRAS APLICACIONES DE FINANCIAMIENTO	\$0.00	\$0.00
FLUJOS NETOS DE EFECTIVO POR ACTIVIDADES DE FINANCIAMIENTO	\$0.00	\$0.00
INCREMENTO/DISMINUCIÓN NETA EN EL EFECTIVO Y EQUIVALENTES AL EFECTIVO	\$908,165.27	\$17,001,731.55
EFECTIVO Y EQUIVALENTES AL EFECTIVO AL INICIO DEL EJERCICIO	\$28,364,720.09	\$11,362,988.54

SERVICIOS DE AGUA POTABLE, ALCANTARILLADO Y

Estado de San Luis Potosí

Estado de Flujos de Efectivo

Del 01/ene/2023 Al 31/mar./2023

(Cifras en Pesos)

Usu: GLAFIRA ALTAMIRANO FLORES

Rep: rptEstadoFlujosEfectivo

Fecha y 15/abr./2023

hora de Impresión 10:29 a. m.

Concepto	2023	2022
EFFECTIVO Y EQUIVALENTES AL EFFECTIVO AL FINAL DEL EJERCICIO	\$29,272,885.36	\$28,364,720.09

A large, stylized handwritten signature in blue ink, consisting of several loops and a long trailing line, positioned in the lower middle section of the page.



6. ESTADO ANALÍTICO DEL **ACTIVO**

Servicios de Agua Potable, Alcantarillado y Saneamiento de Matehuala, S.L.P., S.A.P.S.A.M.					
Estado Analítico del Activo					
Del 1 de enero al 31 de marzo de 2023					
Concepto	Saldo Inicial 1	Cargos del Periodo 2	Abonos del Periodo 3	Saldo Final 4 (1+2-3)	Variación del Periodo (4-1)
ACTIVO	\$ 98,085,715.64	\$ 55,278,483.11	\$ 54,412,654.08	\$ 98,951,544.67	\$ 865,829.03
Activo Circulante	\$ 40,928,863.83	\$ 54,800,362.24	\$ 53,941,731.73	\$ 41,787,494.34	\$ 858,630.51
Efectivo y Equivalentes	\$ 28,364,720.09	\$ 28,435,333.66	\$ 27,527,168.39	\$ 29,272,885.36	\$ 908,165.27
Derechos a Recibir Efectivo o Equivalentes	\$ 10,018,316.05	\$ 20,065,655.20	\$ 19,934,580.84	\$ 10,149,390.41	\$ 131,074.36
Derechos a Recibir Bienes o Servicios	\$ 395,529.93	\$ 4,898,476.27	\$ 4,766,114.29	\$ 527,891.91	\$ 132,361.98
Inventarios	\$ -	\$ -	\$ -	\$ -	\$ -
Almacenes	\$ 2,150,297.76	\$ 1,400,897.11	\$ 1,713,868.21	\$ 1,837,326.66	\$ 312,971.10
Estimación por Pérdida o Deterioro de Activos Circulantes	\$ -	\$ -	\$ -	\$ -	\$ -
Otros Activos Circulantes	\$ -	\$ -	\$ -	\$ -	\$ -
Activo No Circulante	\$ 57,156,851.81	\$ 478,120.87	\$ 470,922.35	\$ 57,164,050.33	\$ 7,198.52
Inversiones Financieras a Largo Plazo	\$ -	\$ -	\$ -	\$ -	\$ -
Derechos a Recibir Efectivo o Equivalentes a Largo Plazo	\$ -	\$ -	\$ -	\$ -	\$ -
Bienes Inmuebles, Infraestructura y Construcciones en Proceso	\$ 54,223,792.64	\$ -	\$ -	\$ 54,223,792.64	\$ -
Bienes Muebles	\$ 14,382,001.41	\$ 54,999.21	\$ 6,273.71	\$ 14,430,726.91	\$ 48,725.50
Activos Intangibles	\$ 3,168,968.50	\$ 39,461.21	\$ 53,553.34	\$ 3,154,876.37	\$ 14,092.13
Depreciación, Deterioro y Amortización Acumulada de Bienes	-\$ 14,772,546.82	\$ 32,962.12	\$ 269,314.61	-\$ 15,008,899.31	-\$ 236,352.49
Activos Diferidos	\$ 154,636.08	\$ 350,698.33	\$ 141,780.69	\$ 363,553.72	\$ 208,917.64
Estimación por Pérdida o Deterioro de Activos no Circulantes	\$ -	\$ -	\$ -	\$ -	\$ -
Otros Activos no Circulantes	\$ -	\$ -	\$ -	\$ -	\$ -

"Bajo protesta de decir verdad declaramos que los Estados Financieros y sus notas, son razonablemente correctos y son responsabilidad del emisor"

LIC. JUAN CARLOS PÉREZ MENDOZA
DIRECTOR GENERAL
AUTORIZÓ

L.C. GLAFIRA GUADALUPE ALTAMIRANO FLORES
COORDINADOR DE CONTABILIDAD
ELABORÓ

C.P. RAUDEL MENDOZA SAUCEDA
GERENTE DE ADMINISTRACIÓN Y FINANZAS
REVISÓ

SERVICIOS DE AGUA POTABLE, ALCANTARILLADO Y SANAMIENTO DE MATEHUALA
Estado de San Luis Potosí
Estado Analítico del Activo

Usr: GLAFIRA ALTAMIRANO FLORES
 Rep: rptEstadoAnaliticoDeActivosYPasivos_R

Del 01/ene./2023 al 31/mar./2023
 (Cifras en Pesos)

Fecha y hora de Impresión | 15/abr./2023
 10:32 a. m.

Concepto	Saldo Inicial	Cargos del periodo	Abonos del periodo	Saldo Final	Variación del Periodo
ACTIVO	\$98,085,715.64	\$55,278,483.11	\$54,412,654.08	\$98,951,544.67	\$865,829.03
ACTIVO CIRCULANTE	\$40,928,863.83	\$54,800,362.24	\$53,941,731.73	\$41,787,494.34	\$858,630.51
EFFECTIVO Y EQUIVALENTES	\$28,364,720.09	\$28,435,333.66	\$27,527,168.39	\$29,272,885.36	\$908,165.27
DERECHOS A RECIBIR EFECTIVO O EQUIVALENTES	\$10,018,316.05	\$20,065,655.20	\$19,934,580.84	\$10,149,390.41	\$131,074.36
DERECHOS A RECIBIR BIENES O SERVICIOS	\$395,529.93	\$4,898,476.27	\$4,766,114.29	\$527,891.91	\$132,361.98
INVENTARIOS	\$0.00	\$0.00	\$0.00	\$0.00	\$0.00
ALMACENES	\$2,150,297.76	\$1,400,897.11	\$1,713,868.21	\$1,837,326.66	-\$312,971.10
ESTIMACIÓN POR PÉRDIDA O DETERIORO DE ACTIVOS CIRCULANTES	\$0.00	\$0.00	\$0.00	\$0.00	\$0.00
OTROS ACTIVOS CIRCULANTES	\$0.00	\$0.00	\$0.00	\$0.00	\$0.00
ACTIVO NO CIRCULANTE	\$57,156,851.81	\$478,120.87	\$470,922.35	\$57,164,050.33	\$7,198.52
INVERSIONES FINANCIERAS A LARGO PLAZO	\$0.00	\$0.00	\$0.00	\$0.00	\$0.00
DERECHOS A RECIBIR EFECTIVO O EQUIVALENTES A LARGO PLAZO	\$0.00	\$0.00	\$0.00	\$0.00	\$0.00
BIENES INMUEBLES, INFRAESTRUCTURA Y CONSTRUCCIONES EN PROCESO	\$54,223,792.64	\$54,999.21	\$6,273.71	\$54,272,518.14	\$48,725.50
BIENES MUEBLES	\$14,382,001.41	\$39,461.21	\$53,553.34	\$14,367,909.28	-\$14,092.13
ACTIVOS INTANGIBLES	\$3,168,968.50	\$0.00	\$0.00	\$3,168,968.50	\$0.00
DEPRECIACIÓN, DETERIORO Y AMORTIZACIÓN ACUMULADA DE BIENES	-\$14,772,546.82	\$32,962.12	\$269,314.61	-\$15,008,899.31	-\$236,352.49
ACTIVOS DIFERIDOS	\$154,636.08	\$350,698.33	\$141,780.69	\$363,553.72	\$208,917.64
ESTIMACIÓN POR PÉRDIDA O DETERIORO DE ACTIVOS NO CIRCULANTES	\$0.00	\$0.00	\$0.00	\$0.00	\$0.00
OTROS ACTIVOS NO CIRCULANTES	\$0.00	\$0.00	\$0.00	\$0.00	\$0.00



7. NOTAS A LOS ESTADOS **FINANCIEROS**



C-07

EFFECTIVO Y

EQUIVALANTES



Notas a los Estados Financieros / Notas de Desglose
 Notas al Estado de Situación Financiera
 Activo
 Efectivo y Equivalentes

Anexo C-07

SERVICIOS DE AGUA POTABLE, ALCANTARILLADO Y SANEAMIENTO DE MATEHUALA, S.L.P., S.A.P.S.A.M.

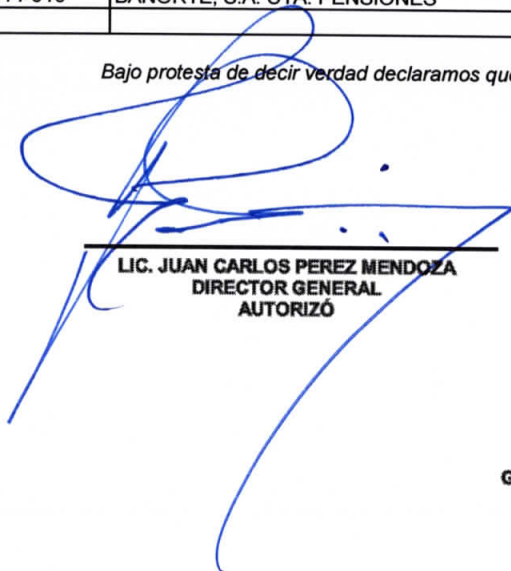
Fondos con Afectación Específica

Cuenta	Nombre de la cuenta	Tipo	Monto
1115-011	BBVA BANCOMER, PRODDER 2015, CTA. 0199098631	CHEQUES	\$ 0.13
1115-026	BANCOMER FONDO DE PENSIONES	CHEQUES	\$ 32,689.45
1115-029	BANCOMER, PROSANEAR 2022, CTA. 0118706840	CHEQUES	\$ 51.15
1115-030	BANCOMER, PRODDER 2022, CTA. 0118706883	CHEQUES	\$ 127.40
Total			\$ 32,868.13


Inversiones financieras

Cuenta	Nombre de la cuenta	Tipo	Monto	Clasificación a corto y largo plazo			
				Menor a 90 días	Menor a 180 días	Menor o igual a 365	Mayor a 365 días
1114-003	BANCOMER, S.A. CTA. 2021723863	BONOS	\$ 13,589,013.16	X			
1114-009	BANCOMER, S.A. CTA. 2044443942	BONOS	\$ 559,395.65	X			
1114-010	BANORTE, S.A. CTA. PENSIONES	BONOS	\$ 12,390,346.71	X			
Total			\$ 26,538,755.52				

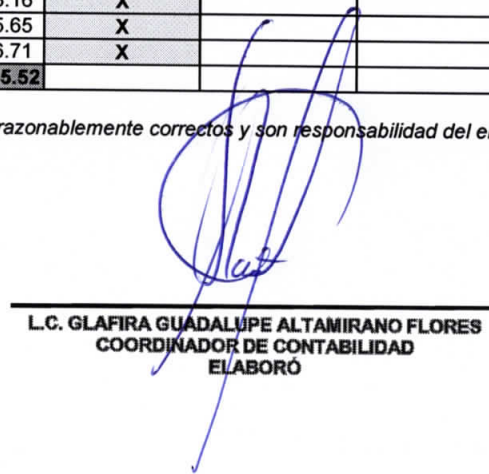
Bajo protesta de decir verdad declaramos que los Estados Financieros y sus notas, son razonablemente correctos y son responsabilidad del emisor.



LIC. JUAN CARLOS PEREZ MENDOZA
 DIRECTOR GENERAL
 AUTORIZÓ



C.P. RAUDEL MENDOZA SAUCEDA
 GERENTE DE ADMINISTRACIÓN Y FINANZAS
 REVISÓ



L.C. GLAFIRA GUADALUPE ALTAMIRANO FLORES
 COORDINADOR DE CONTABILIDAD
 ELABORÓ



C-08

DERECHOS A RECIBIR
EFFECTIVO Y EQUIVALENTES
Y BIENES O SERVICIOS A
RECIBIR



Notas a los Estados Financieros / Notas de Desglose
Notas al Estado de Situación Financiera
Activo

Derechos a Recibir Efectivo y Equivalentes y Bienes o Servicios a Recibir

SERVICIOS DE AGUA POTABLE, ALCANTARILLADO Y SANEAMIENTO DE MATEHUALA, S.L.P., S.A.P.S.A.M.

Cheques Devueltos

Cuenta	Nombre de la cuenta	Saldo al 31 de Marzo 2023	Importe pendiente de cobro					Montos sujetos a algún tipo de juicio	
			2023	2022	2021	2020	2019	Tipo	Factibilidad de cobro
1122-3	Municipio de Villa de la Paz	\$ -	\$ -					\$ 660.27	\$ -
1122-3	ENESMAPO	\$ 1,350.00	\$ 1,350.00	\$ 1,350.00	\$ 1,350.00	\$ -	\$ -	\$ -	\$ 1,350.00
	Total	\$ 1,350.00	\$ 1,350.00	\$ 1,350.00	\$ 1,350.00	\$ -	\$ -	\$ 660.27	\$ 1,350.00


Deudores Diversos

Cuenta	Nombre de la cuenta	Saldo al 31 de Marzo 2023	Importe pendiente de cobro					Montos sujetos a algún tipo de juicio	
			2023	2022	2021	2020	2019	Tipo	Factibilidad de cobro
1123-1-002	Municipio de Matehuala	\$ -	\$ -	\$ -				\$ 4,000,000.00	\$ -
	Total	\$ -	\$ -	\$ -	\$ -	\$ -	\$ -	\$ 4,000,000.00	\$ -


Ingresos por Recuperar a Corto Plazo

Cuenta	Nombre de la cuenta	Saldo al 31 de Marzo 2023	Importe pendiente de cobro					Montos sujetos a algún tipo de juicio	
			2023	2022	2021	2020	2019	Tipo	Factibilidad de cobro
1124-001	Usuarios por Cobrar	\$ -	\$ -	\$ -		\$ -	\$ 8,730,489.22	\$ -	
1124-43	Derechos por la Prestación de Servicios	\$ -	\$ -	\$ -		\$ -	\$ 16,708,209.06	\$ -	
1124-45	Accesorios	\$ -	\$ -	\$ -		\$ -	\$ 8,485,682.59	\$ -	
	Total	\$ -	\$ -	\$ -	\$ -	\$ -	\$ 33,924,380.87	\$ -	

Bajo protesta de decir verdad declaramos que los Estados Financieros y sus notas, son razonablemente correctos y son responsabilidad del emisor.


L.C. GLAFIRA GUADALUPE ALTAMIRANO FLORES
COORDINADOR DE CONTABILIDAD
ELABORÓ


C.P. RAUDEL MENDOZA SAUCEDA
GERENTE DE ADMINISTRACIÓN Y FINANZAS
REVISÓ


LIC. JUAN CARLOS PÉREZ MENDOZA
DIRECTOR GENERAL
AUTORIZÓ



C-09

INVERSIONES FINANCIERAS




Notas a los Estados Financieros / Notas de Desglose
 Notas al Estado de Situación Financiera
 Activo
 Inversiones Financieras

SERVICIOS DE AGUA POTABLE, ALCANTARILLADO Y SANEAMIENTO DE MATEHUALA, S.L.P., S.A.P.S.A.M.


Fideicomisos, Mandatos y Contratos Análogos

Cuenta	Nombre de la cuenta	Monto	Tipo	Características	Nombre del Fideicomiso	Objeto del Fideicomiso
--- NO APLICA ---						
Total:		0.00				

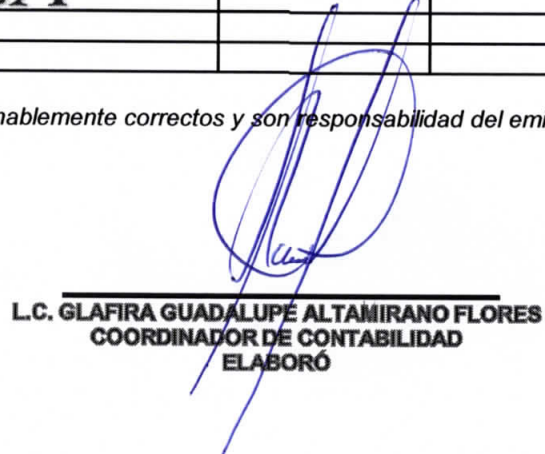
Bajo protesta de decir verdad declaramos que los Estados Financieros y sus notas, son razonablemente correctos y son responsabilidad del emisor.



LIC. JUAN CARLOS PEREZ MENDOZA
 DIRECTOR GENERAL
 AUTORIZÓ



C.P. RAUDEL MENDOZA SAUCEDA
 GERENTE DE ADMINISTRACIÓN Y FINANZAS
 REVISÓ



L.C. GLAFIRA GUADALUPE ALTAMIRANO FLORES
 COORDINADOR DE CONTABILIDAD
 ELABORÓ



C-10

INVERSIONES FINANCIERAS
(FIDEICOMISOS)



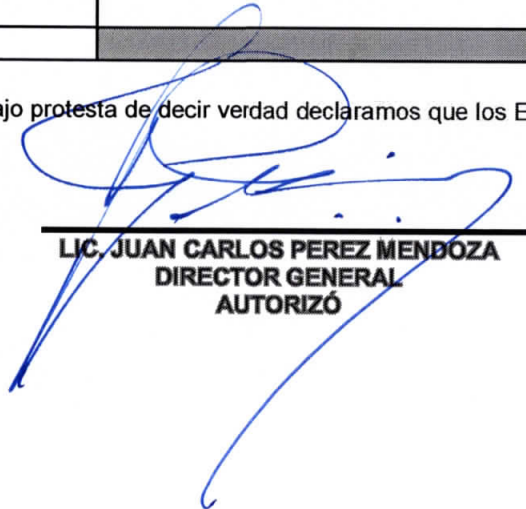
Notas a los Estados Financieros / Notas de Desglose
Notas al Estado de Situación Financiera
Activo
Inversiones Financieras (Fideicomisos)

SERVICIOS DE AGUA POTABLE, ALCANTARILLADO Y SANEAMIENTO DE MATEHUALA, S.L.P., S.A.P.S.A.M.

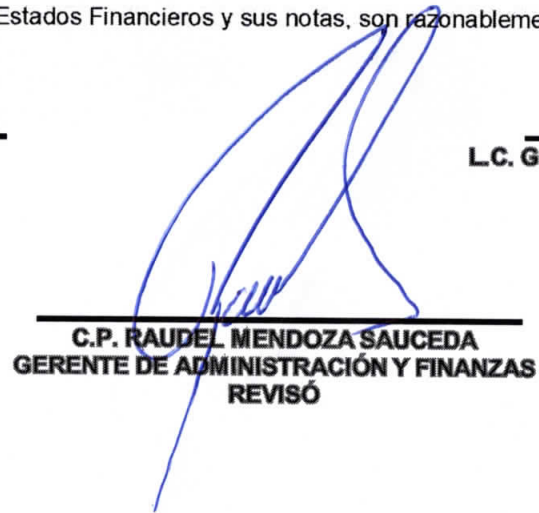
Participaciones y Aportaciones de Capital

Cuenta	Nombre de la cuenta	Monto	Tipo	Ente público
--- NO APLICA ---				
Total		0.00		


Bajo protesta de decir verdad declaramos que los Estados Financieros y sus notas, son razonablemente correctos y son responsabilidad del emisor.



LIC. JUAN CARLOS PEREZ MENDOZA
DIRECTOR GENERAL
AUTORIZÓ



C.P. RAUDEL MENDOZA SAUCEDA
GERENTE DE ADMINISTRACIÓN Y FINANZAS
REVISÓ



L.C. GLAFIRA GUADALUPE ALTAMIRANO FLORES
COORDINADOR DE CONTABILIDAD
ELABORÓ



C-11

BIENES MUEBLES,
INMUEBLES E
INTANGIBLES



Notas a los Estados Financieros / Notas de Desglose
Notas al Estado de Situación Financiera
Activo
Bienes Muebles, Inmuebles e Intangibles

SERVICIOS DE AGUA POTABLE, ALCANTARILLADO Y SANEAMIENTO DE MATEHUALA, S.L.P., S.A.P.S.A.M.

Bienes Muebles e Inmuebles

Cuenta	Nombre de la Cuenta	Monto de Depreciación	Acumulada	Procedimiento	Características
1261-3-001	DEPRECIACIÓN DE EDIFICIOS	\$ 49,892.61	\$ 2,255,045.85	RECOMENDACIÓN DE LOS PARÁMETROS DE ESTIMACIÓN DE VIDA ÚTIL, CONAC.	REGULAR
1263-1-001	DEPRECIACIÓN MOBILIARIO Y EQUIPO DE OFICINA	\$ 20,582.78	\$ 702,017.48	RECOMENDACIÓN DE LOS PARÁMETROS DE ESTIMACIÓN DE VIDA ÚTIL, CONAC.	REGULAR
1263-1-002	DEPRECIACIÓN EQUIPO DE CÓMPUTO	\$ 15,122.41	\$ 1,357,260.39	RECOMENDACIÓN DE LOS PARÁMETROS DE ESTIMACIÓN DE VIDA ÚTIL, CONAC.	REGULAR
1263-2-001	DEPRECIACIÓN MOBILIARIO Y EQUIPO EDUCACIONAL Y RECREATIVO	\$ 1,778.95	\$ 46,203.04	RECOMENDACIÓN DE LOS PARÁMETROS DE ESTIMACIÓN DE VIDA ÚTIL, CONAC.	REGULAR
1263-3-001	EQUIPO INSTRUMENTAL MÉDICO Y DE LABORATORIO	\$ 2,837.71	\$ 58,421.26	RECOMENDACIÓN DE LOS PARÁMETROS DE ESTIMACIÓN DE VIDA ÚTIL, CONAC.	REGULAR
1263-4-001	DEPRECIACIÓN EQUIPO DE TRANSPORTE	\$ 91,762.29	\$ 4,406,525.90	RECOMENDACIÓN DE LOS PARÁMETROS DE ESTIMACIÓN DE VIDA ÚTIL, CONAC.	REGULAR
1263-6-002	DEPRECIACIÓN EQUIPO DE OPERACIÓN	\$ 60,610.29	\$ 4,526,558.32	RECOMENDACIÓN DE LOS PARÁMETROS DE ESTIMACIÓN DE VIDA ÚTIL, CONAC.	REGULAR
1263-6-003	DEPRECIACIÓN EQUIPO DE COMUNICACIÓN	\$ 5,095.37	\$ 163,848.09	RECOMENDACIÓN DE LOS PARÁMETROS DE ESTIMACIÓN DE VIDA ÚTIL, CONAC.	REGULAR
Total:		\$ 247,682.41	\$ 13,515,880.33		

Cuenta	Nombre de la Cuenta	Saldo Inicial del Ejercicio	Saldo Final del Ejercicio	Flujo	Criterio
Activos Intangibles					
1265-1	AMORTIZACIÓN ACUMULADA DE SOFTWARE	\$ 991,386.78	1,013,018.98	\$ 21,632.20	POR TIEMPO
1265-3-001	AMORTIZACIÓN DE CONSECIONES	\$ 480,000.00	480,000.00	\$ -	POR TIEMPO
Total:		\$ 1,471,386.78	\$ 1,493,018.98	\$ 21,632.20	

Bajo protesta de decir verdad declaramos que los Estados Financieros y sus notas, son razonablemente correctos y son responsabilidad del emisor.

LIC. JUAN CARLOS PEREZ MENDOZA
DIRECTOR GENERAL
AUTORIZÓ

L.C. GLAFIRA GUADALUPE ALTAMIRANO FLORES
COORDINADOR DE CONTABILIDAD
ELABORÓ

C.P. RAUDEL MENDOZA SAUCEDA
GERENTE DE ADMINISTRACIÓN Y FINANZAS
REVISÓ

Notas a los Estados Financieros
Notas de Memoria (Cuentas de Orden)

SERVICIOS DE AGUA POTABLE, ALCANTARILLADO Y SANEAMIENTO DE MATEHUALA, S.L.P., S.A.P.S.A.M.

A) Contables:

B) Presupuestales:

NOTAS DE MEMORIA

Cuenta	Nombre de la Cuenta	Saldo Inicial	Saldo Final	Flujo
8110	LEY DE INGRESOS ESTIMADA	\$ 80,451,000.00	\$ 80,451,000.00	\$ -
8120	LEY DE INGRESOS POR EJECUTAR	\$ -	\$ -	\$ -
8130	LEY DE INGRESOS MODIFICADA	\$ -	\$ -	\$ -
8140	LEY DE INGRESOS DEVENGADA	\$ 18,398,577.28	\$ 18,398,577.28	\$ -
8150	LEY DE INGRESOS RECAUDADA	\$ -	\$ 18,398,577.28	\$ 18,398,577.28
8210	PRESUPUESTO DE EGRESOS APROBADO	\$ 85,512,653.86	\$ 85,512,653.86	\$ -
8220	PRESUPUESTO DE EGRESOS POR EJERCER	\$ 85,512,653.86	\$ 15,188,076.84	\$ 70,324,577.02
8230	PRESUPUESTO DE EGRESOS MODIFICADO	\$ -	\$ -	\$ -
8240	PRESUPUESTO COMPROMETIDO	\$ -	\$ 112,631.27	\$ 112,631.27
8250	PRESUPUESTO DEVENGADO	\$ -	\$ 2,598,791.36	\$ 2,598,791.36
8260	PRESUPUESTO DE EGRESOS EJERCIDO	\$ -	\$ 381,348.09	\$ 381,348.09
8270	PRESUPUESTO DE EGRESOS PAGADO	\$ -	\$ 12,095,306.12	\$ 12,095,306.12

C) Cuentas de Orden Contables:

Cuenta	Nombre de la Cuenta	Saldo Inicial	Saldo Final	Flujo
7110	USUARIOS POR COBRAR	\$ 15,998,125.09	\$ 15,998,125.09	
7420	RESOLUCIÓN DE DEMANDAS EN PROCESO JUDICIAL	\$ -	\$ -	
7511	OBRAS CON MEZCLA DE RECURSOS	\$ 41,214,776.61	\$ 41,214,776.61	
7521	OBRAS MEZCLA DE RECURSOS	\$ 41,214,776.61	\$ 41,214,776.61	

Bajo protesta de decir verdad declaramos que los Estados Financieros y sus notas son correctos, verídicos y son responsabilidad del emisor.

LIC. JUAN CARLOS PEREZ MENDOZA
DIRECTOR GENERAL
AUTORIZÓ

L.C. GLAFIRA GUADALUPE ALTAMIRANO FLORES
COORDINADOR DE CONTABILIDAD
ELABORÓ

C.P. RAUDEL MENDOZA SAUCEDA
GERENTE DE ADMINISTRACIÓN Y FINANZAS
REVISÓ