

Usr: Supervisor


Fecha y 14/may./2025

Rep: rptIndicadores

hora de Impresión 03:34 p. m.



Indicador	Resultado	Parametro
01.- LIQUIDEZ (Activo Circulante / Pasivo Circulante)		
\$1,492,318.24 / \$11,174.89 Se dispone de 133.54 de activo circulante para pagar cada \$1,000 de obligaciones a corto plazo. Por lo que se cuenta con liquidez.	133.54	a) Positivo = mayor de 1.1 veces b) Aceptable = de 1.0 a 1.1 veces c) No aceptable = menor a 1.0 veces
02.- MÁRGEN DE SEGURIDAD ((Activo Circulante - Pasivo Circulante) / Pasivo Circulante)		
(\$1,492,318.24 - \$11,174.89) / \$11,174.89 Se cuenta con un nivel positivo de margen de seguridad para solventar contingencias.	13254.20%	a) Positivo = mayor a 35% b) Aceptable = de 0% a 35% c) No aceptable = menor a 0%
03.-PROPORCIÓN DEL PASIVO A CORTO PLAZO SOBRE EL PASIVO TOTAL (Pasivo Circulante/Pasivo Total)		
(\$11,174.89 / \$11,174.89) El resultado indica que el financiamiento a corto plazo predomina respecto al pasivo a largo plazo.	100.00%	a) Positivo = mayor o igual a 50% b) No Aceptable = menor a 50%
04.- SOLVENCIA (Pasivo Total / Activo Total)		
\$11,174.89 / \$2,970,704.21 Se cuenta con un nivel positivo de solvencia para cumplir con sus compromisos a largo plazo.	0.37%	a) Positivo = mayor a 35% b) Aceptable = de 0% a 35% c) No aceptable = menor a 0%
05.- AUTONOMÍA FINANCIERA (Ingresos Propios / Ingresos Totales)		
\$2,093,205.75 / \$2,093,205.75 El resultado refleja el porcentaje de los ingresos propios, por lo que se cuenta con autonomía financiera.	100.00%	a) Positivo = mayor o igual a 50% b) No aceptable = menor a 50%
06.- AUTONOMÍA FINANCIERA PARA CUBRIR EL GASTO CORRIENTE (Ingresos Propios / Gasto Corriente)		
\$2,093,205.75 / \$1,015,170.72 El gasto corriente es cubierto en un 206.19% con recursos propios, por lo cual se cuenta con un nivel positivo de autonomía financiera, para cubrir su gasto corriente.	206.19%	a) Positivo = mayor al 55% b) Aceptable = 45% al 55% c) No aceptable = menor al 45%
07.- REALIZACIÓN DE INVERSIONES, SERVICIOS Y BENEFICIO SOCIAL (Gasto de capital / Otros Ingresos)		
	0.00	a) Positivo = mayor al 70% b) Aceptable = 60% al 70% c) No aceptable = menor al 60%
08.- RESULTADO FINANCIERO ((Saldo Inicial + Ingresos Totales) / Gasto Total)		
\$528,912.98 + \$2,093,205.75 / \$1,061,028.93 Se cuenta con un nivel Positivo de equilibrio financiero en la administración de los recursos.	2.47	a) Positivo = Igual o mayor a 1 b) No Aceptable = Menor a 1
09.- PROPORCIÓN DEL GASTO CORRIENTE SOBRE EL GASTO TOTAL (Gasto corriente / Gasto Total)		
\$1,015,170.72 / \$1,061,028.93 El gasto corriente representan el 95.67% del gasto total.	95.67%	
10.- PROPORCIÓN DE LOS SERVICIOS PERSONALES S/GASTO CORRIENTE (Servicios Personales/Gasto corriente)		
\$653,137.00 / \$1,015,170.72 Los servicios personales representan el 64.33% del gasto corriente.	64.33%	





Usr: Supervisor

Fecha y 14/may./2025

Rep: rptIndicadores

hora de Impresión 03:34 p. m.

Indicador	Resultado	Parametro
 Ing. Yolanda Lozano Azpeitia Director General	 L.C. Yesenia García Pérez Subdirectora de Administración y Finanzas	
 Ing. Georgina Zarco Cordero Comisario		